

ORIENTAÇÕES AOS(ÀS) ESTUDANTES



-

PRIMEIRO ACESSO AO SISTEMA ENADE E ACOMPANHAMENTO DA INSCRIÇÃO

Informação 1. Primeiro acesso ao Sistema Enade



A partir do dia 27 de junho de 2023, o(a) estudante deverá acessar o Sistema Enade

- Para acessar o Sistema Enade, será necessário, antes, criar uma [senha gov.br](https://gov.br).
- Para criar essa senha, siga os passos seguintes.
- Caso já possua senha no gov.br, vá direto ao passo 5.



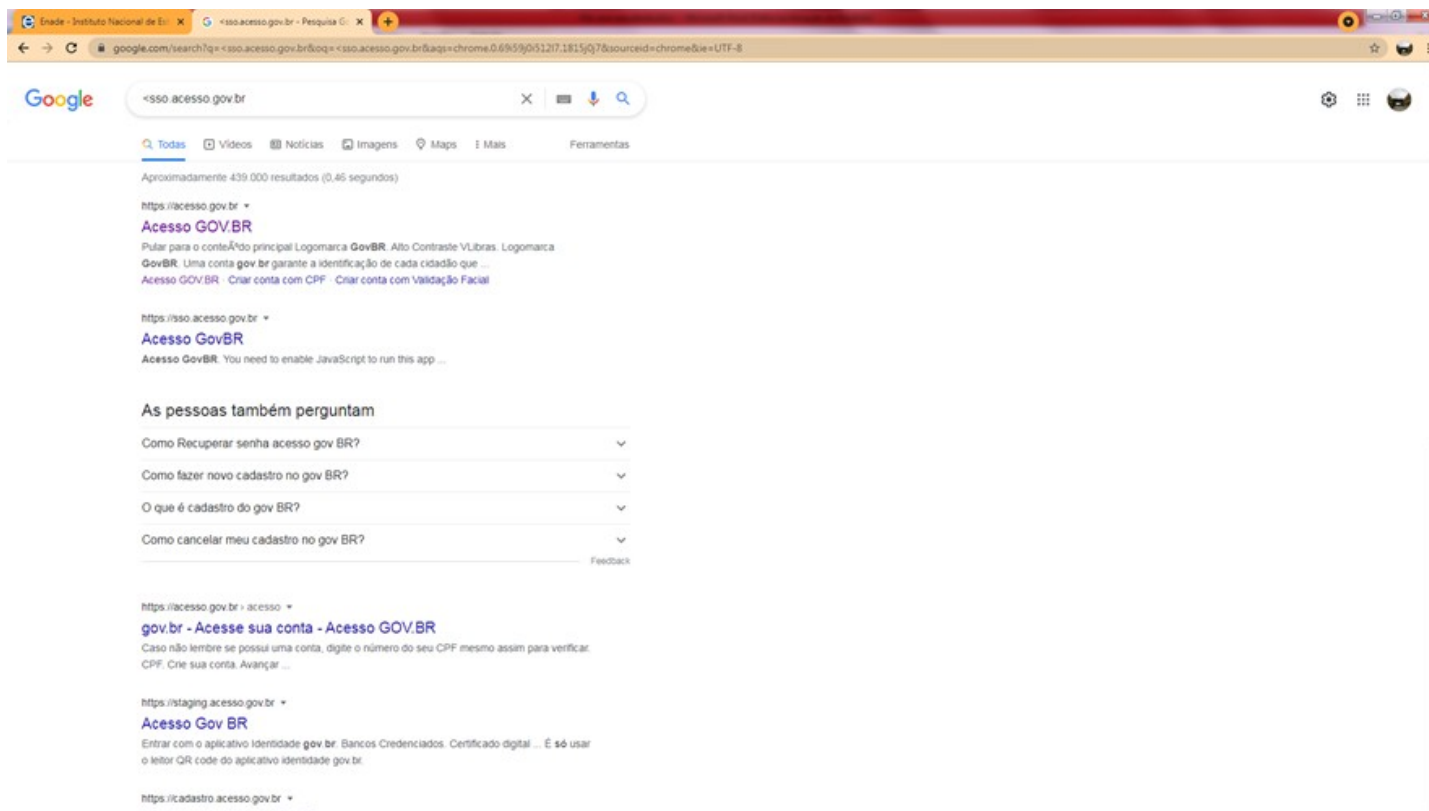
**Enade
2023**

Acesso ao Sistema
a partir de 27 de junho de 2023

Estudante

Passos para criação da senha gov.br e acesso ao Sistema Enade:

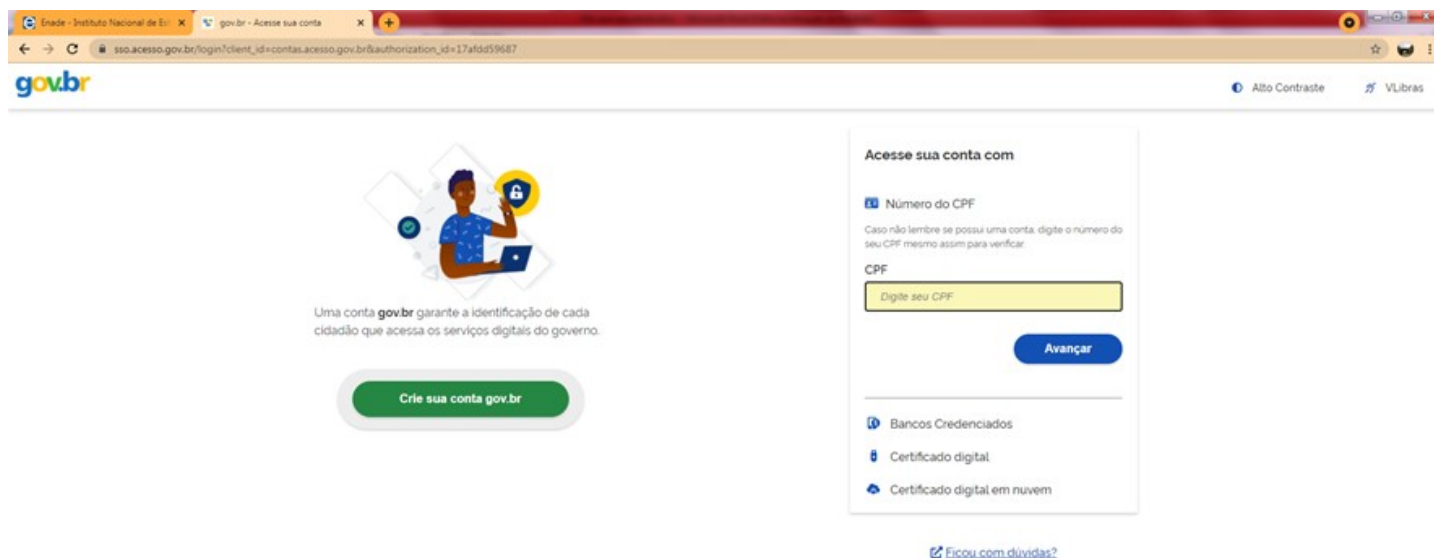
1. Em seu navegador digite sso.ingresso.gov.br. Clique em **Acesso GOV.BR**.



Passos para criação da senha gov.br e acesso ao Sistema Enade:



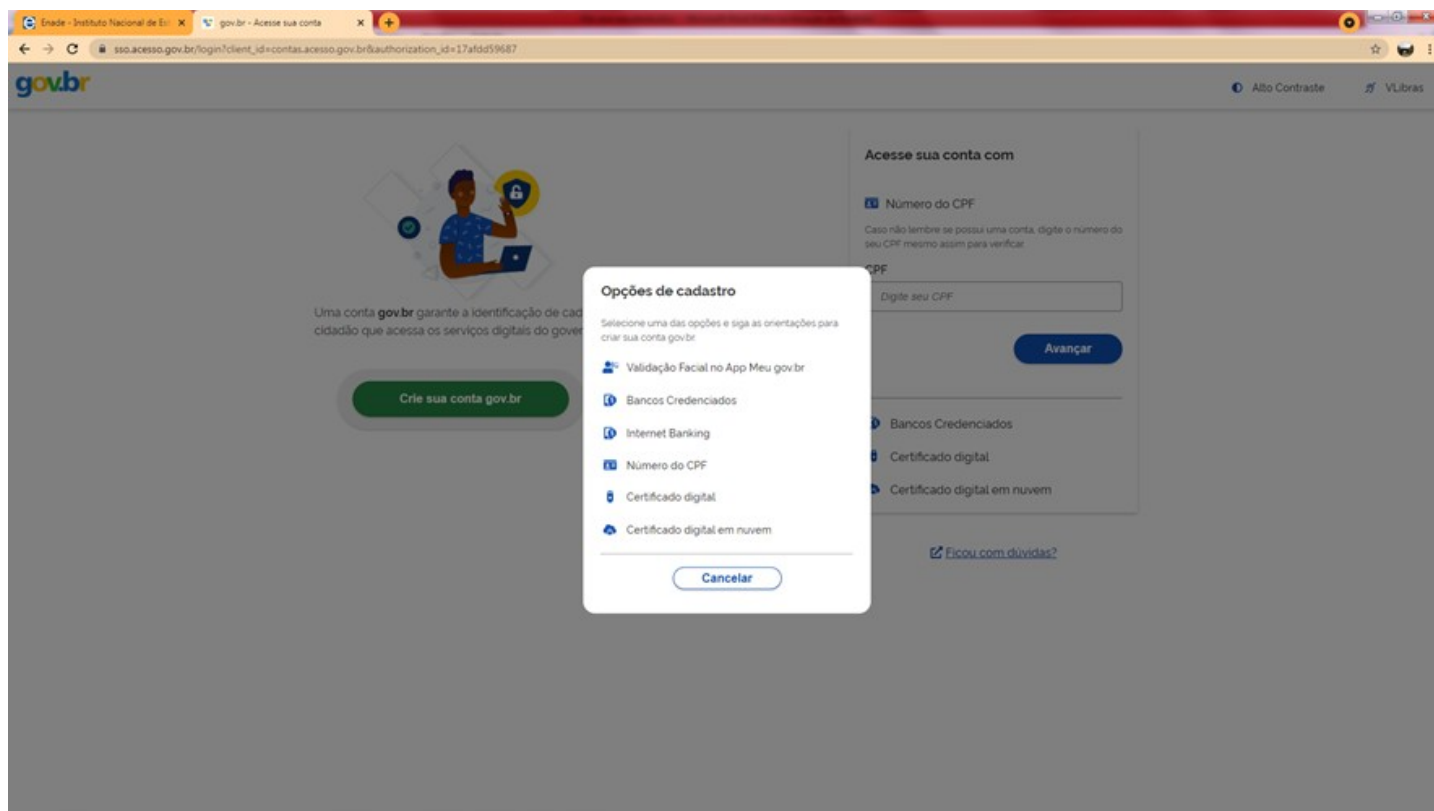
2. Na tela seguinte, clique em [Crie sua conta gov.br](#).

A screenshot of a web browser showing the gov.br login page. The browser's address bar displays 'sso.aceesso.gov.br/login?client_id=contas.aceesso.gov.br&authorization_id=17afdd59687'. The page features the gov.br logo and navigation links for 'Alto Contraste' and 'VLibras'. On the left, there is an illustration of a person at a laptop with a padlock icon, and a green button labeled 'Crie sua conta gov.br'. Below the illustration, text states: 'Uma conta gov.br garante a identificação de cada cidadão que acessa os serviços digitais do governo.' On the right, a white box titled 'Acesse sua conta com' contains a section for 'Número do CPF' with a text input field labeled 'Digite seu CPF' and a blue 'Avançar' button. Below this, there are links for 'Bancos Credenciados', 'Certificado digital', and 'Certificado digital em nuvem'. At the bottom right of the page, there is a link 'Ficou com dúvidas?'.

Passos para criação da senha gov.br e acesso ao Sistema Enade:



3. Escolha uma das opções de cadastro da tela seguinte.



Passos para criação da senha gov.br e acesso ao Sistema Enade:

4. Preencha corretamente seus dados e siga as demais etapas até concluir com o cadastro de sua senha gov.br.

The screenshot shows a web browser window with the URL `cadastro.aceesso.gov.br/nova-conta/cpf?clientid=contas.aceesso.gov.br`. The page title is "Criar conta com CPF". A progress bar at the top indicates four steps: 1. Dados Cadastrais (active), 2. Validar Dados, 3. Habilitar Cadastro, and 4. Cadastrar Senha. Below the progress bar, the text "Preencha os campos abaixo com seus dados" is followed by two input fields: "CPF" (with the instruction "Digite somente números") and "Nome Completo" (with the instruction "Digite seu nome completo"). There are two checkboxes: "Li e estou de acordo com os Termos de uso." and "Não sou um robô" (with a CAPTCHA logo). At the bottom, there are "Cancelar" and "Avançar" buttons.



Passos para criação da senha gov.br e acesso ao Sistema Enade:



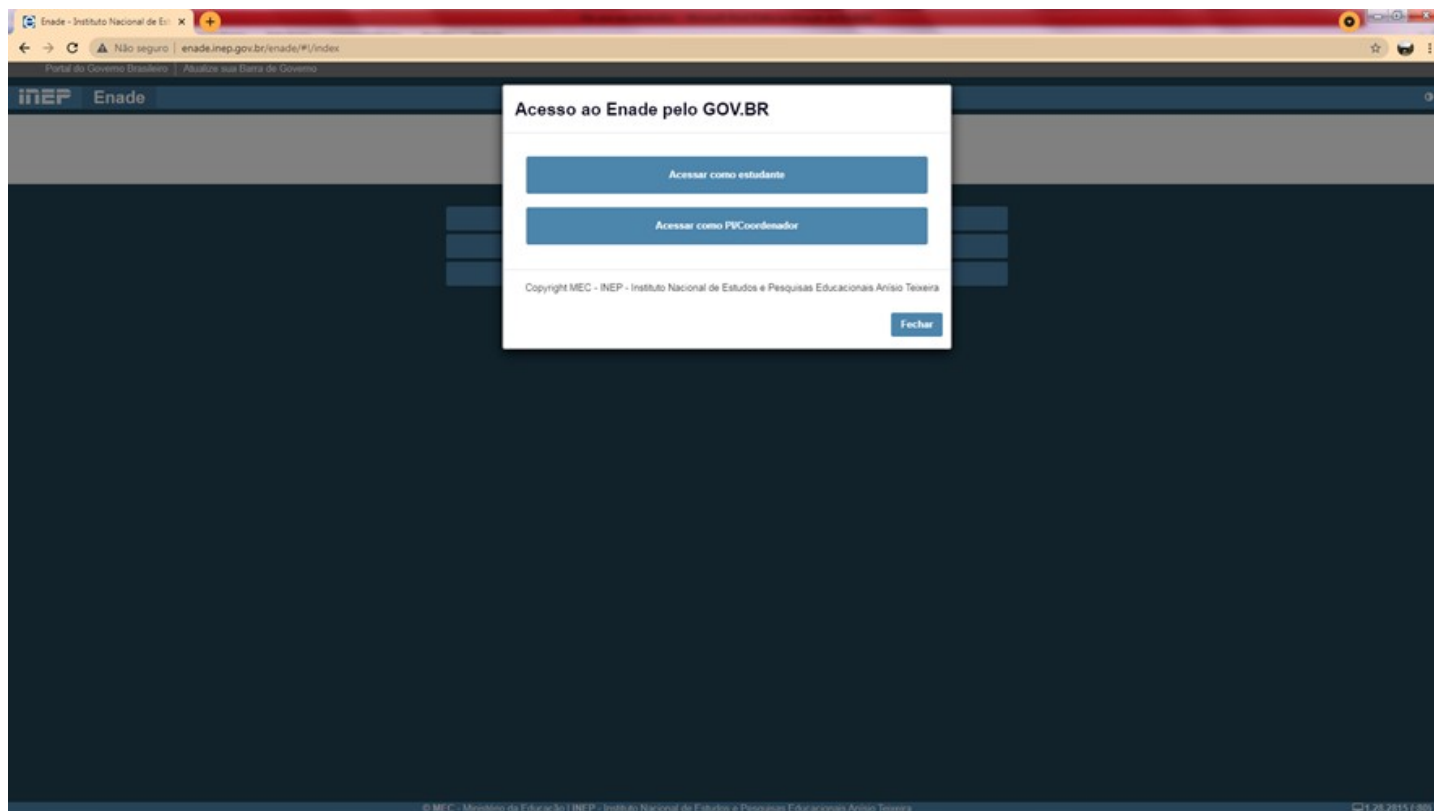
5. Finalizados esses procedimentos, e criada a senha, acesse enade.inep.gov.br. Clique em **Entrar no Sistema Enade**.

A screenshot of the Enade website. The top navigation bar includes 'GOV BR', 'inep Enade', and links for 'ACESSO À INFORMAÇÃO', 'PARTICIPE', 'SERVIÇOS', 'LEGISLAÇÃO', and 'ORGÃOS DO GOVERNO'. The main content area features the 'enade' logo and the text 'Exame Nacional de Desempenho dos Estudantes'. Below the logo is a vertical menu with five blue buttons: 'Entrar no Sistema Enade', 'Editais e Portarias', 'Relatórios de IES / Cursos', 'Relatórios de Síntese de Área', and 'Informações Gerais'. A blue box contains the text: 'Atenção: Para fins de navegação pelo Sistema Enade, deve ser usado um dos seguintes navegadores: Google Chrome ou Mozilla Firefox.' The footer contains the text: '© MEC - Ministério da Educação/INEP - Instituto Nacional de Estudos e Pesquisas Educacionais Amélio Teixeira' and '2.0.3135 (1/15)'.

Passos para criação da senha gov.br e acesso ao Sistema Enade:



6. Na tela seguinte, clique em [Acessar como estudante](#).



Passos para criação da senha gov.br e acesso ao Sistema Enade:



7. Você será direcionado para a tela do gov.br. Digite seu CPF e clique em **avançar**.

A captura de tela mostra a interface de login do gov.br. À esquerda, há uma ilustração de uma pessoa com um laptop e ícones de segurança, com o texto: "Uma conta gov.br garante a identificação de cada cidadão que acessa os serviços digitais do governo." e um botão "Crie sua conta gov.br". À direita, há um formulário "Acesse sua conta com" com o campo "Número do CPF" e um botão "Avançar".

gov.br - Acesse sua conta

sto.acesso.gov.br/login?client_id=producao.enade.inep.gov.br&authorization_id=17afdd2238

gov.br

Alto Contraste VLíbras

Acesse sua conta com

Número do CPF

Caso não lembre se possui uma conta, digite o número do seu CPF mesmo assim para verificar.

CPF

Digite seu CPF

Avançar

Bancos Credenciados

Certificado digital

Certificado digital em nuvem

[Ficou com dúvidas?](#)

Passos para criação da senha gov.br e acesso ao Sistema Enade:



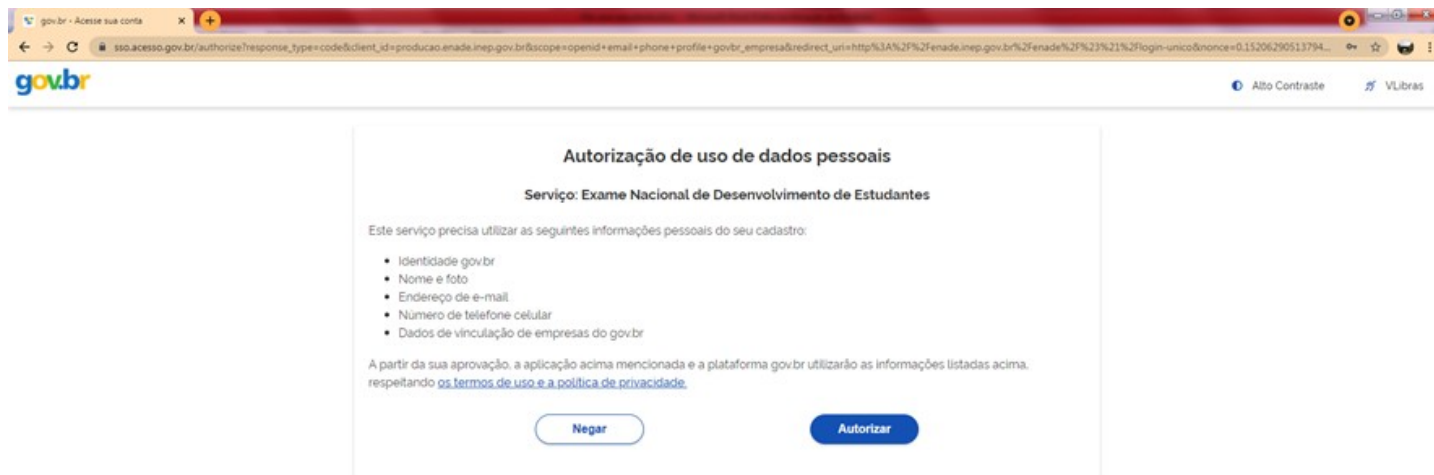
8. Na tela seguinte, digite sua **senha** e clique em **entrar**.

A screenshot of a web browser showing the login page for the Enade 2023 system. The browser's address bar shows the URL 'sso.acesso.gov.br/login?client_id=producao.enade.inep.gov.br&authorization_id=17afd92238'. The page features the 'gov.br' logo and a navigation menu with 'Alto Contraste' and 'VLibras'. On the left, there is an illustration of a person with a key icon and the text 'Digite sua senha para acessar o login unico do governo federal.' On the right, there is a login form titled 'Digite sua senha' with fields for 'CPF' (845.054.603-63) and 'Senha' (containing the placeholder 'Digite sua senha atual'). Below the password field is a link for 'Esqueci minha senha'. At the bottom of the form are two buttons: 'Cancelar' and 'Entrar'. Below the form, there is a link that says 'Ficou com dúvidas?'.

Passos para criação da senha gov.br e acesso ao Sistema Enade:



9. Para prosseguir será necessário **autorizar** o uso de seus dados pessoais.



Informação 2. Acompanhamento da situação de inscrição



Finalizada a etapa anterior e obtido acesso ao Sistema Enade, o(a) estudante deverá:

- confirmar ciência e aceitação das condições e regras estabelecidas no [Edital do Enade](#) e [demais normativos relacionados](#);
- acompanhar a situação de sua inscrição, ou seja, identificar sua inscrição, ou não, no Enade 2023;

Observação: do dia 27 de junho a 31 de julho de 2023, o(a) Coordenador(a) do seu curso deverá realizar a inscrição dos(as) estudantes ingressantes e concluintes habilitados(as).

Fique atento! Acompanhe sua inscrição no Sistema Enade nesse período.

Informação 2.1. Acompanhamento da situação de inscrição e alterações, se necessário

Alterações de inscrições poderão ser realizadas de 1º a 31 de agosto de 2023.

Fique atento! Caso não identifique sua inscrição, solicite esclarecimentos e devidas providências ao(à) Coordenador(a) do curso a que estiver vinculado, dentro dos períodos para inscrições e alterações de inscrições.

O(a) Coordenador(a) do seu curso é quem poderá realizar alterações de ações relativas às inscrições de estudantes ingressantes e concluintes habilitados(as), no Sistema Enade.





Informação 3. Quem deve ser inscrito(a) no Enade 2023?

Todos os(as) estudantes ingressantes e concluintes habilitados(as) de cursos de bacharelado vinculados às Áreas de Avaliação previstas no item 4.1 do [Edital do Enade 2023](#), que atendam aos critérios de habilitação, devem ser inscritos(as).

Os cursos da UNILA vinculados às Áreas de Avaliação do Enade 2023 são:

- Arquitetura e Urbanismo;
- Engenharia Civil de Infraestrutura;
- Engenharia Química; e
- Medicina.



**Enade
2023**

Informação 3. Quem deve ser inscrito(a) no Enade 2023?

Os critérios de habilitação para inscrição, estabelecidos no [Edital do Enade 2023](#) e sua [retificação](#), são:

a) ingressantes: aqueles que tenham iniciado o respectivo curso no ano de 2023, estejam devidamente matriculados e tenham de 0 a 25% da carga horária mínima do currículo do curso integralizada até 31 de agosto de 2023.

b) concluintes de cursos de bacharelado: aqueles que tenham integralizado 80% ou mais da carga horária mínima do currículo do curso definido pela UNILA e não tenham colado grau até 31 de agosto de 2023 ou, excepcionalmente, com previsão de colar grau até 31 de outubro de 2023; **ou** aqueles com previsão de integralização de 100% da carga horária do curso até julho de 2024.

Fique atento! Estudantes que atendam esses critérios deverão ser inscritos(as).



**Enade
2023**

Informação 3. Quem deve ser inscrito(a) no Enade 2023?

Estudante que estiver vinculado(a) ao curso, independentemente da situação de matrícula (trancada ou afastado), ou de ter participado em edições anteriores do Enade, estando habilitado(a), deverá ser inscrito(a) no Enade 2023.

Estudante de curso avaliado pelo Enade 2023 que colar grau até 31 de agosto de 2023 é considerado como não habilitado(a) ao Enade 2023, estando automaticamente em situação regular no Exame, devendo tal situação ser registrada em seu histórico escolar.

Para os casos dos cursos da UNILA, os quais estão com calendário acadêmico alterado em decorrência da pandemia da covid-19, o(a) estudante com previsão de colar grau até 31 de outubro de 2023 é considerado como não habilitado ao Enade 2023, estando automaticamente em situação regular no Exame, devendo tal situação ser registrada em seu histórico escolar.



**Enade
2023**

Informação 3. Quem deve ser inscrito(a) no Enade 2023?

Para a definição da habilitação dos(as) estudantes transferidos(as) de outra instituição, ingressantes ou concluintes, deverá ser considerada como a data de início da graduação aquela da matrícula no primeiro curso, desde que o curso original pertença à mesma Área de Avaliação do Enade do curso em que o(a) estudante está sendo inscrito(a) no Enade 2023.

Estudantes **ingressantes** habilitados(as), devidamente inscritos(as) pela UNILA, **ficarão dispensados(as) da participação no Enade 2023**, tendo sua situação regular atribuída pelo Inep, conforme o item 19 do [Edital do Enade 2023](#).

Estudantes **concluintes** habilitados(as), devidamente inscritos(as) pela UNILA, **ficam convocados(as) para participação no Enade 2023**, tendo sua situação regular atribuída, conforme item 6.2 do [Edital do Enade 2023](#).



**Enade
2023**

Informação 4. Enade é componente curricular obrigatório

O Enade é componente curricular obrigatório dos cursos de graduação, conforme previsto no § 5º do art. 5º da [Lei nº 10.861/2004](#), que institui o Sistema Nacional de Avaliação da Educação Superior (SINAES).

No histórico escolar do(a) estudante ficará registrada a situação regular em relação à obrigação de sua participação no Enade 2023, nos termos do § 1º do art. 58 da [Portaria Normativa MEC nº 840/2018](#).

Atenção! A ausência de ateste da situação regular do(a) estudante no Enade 2023, por meio de relatório específico disponibilizado à UNILA no Sistema Enade, impossibilita a colação de grau do(a) estudante, em decorrência da não conclusão do curso, por ausência de cumprimento de componente curricular obrigatório.



**Enade
2023**

Links importantes:

Portal do Inep

<http://portal.inep.gov.br/web/guest/inicio>

Site do Enade

<https://www.gov.br/inep/pt-br/areas-de-atuacao/avaliacao-e-exames-educacionais/enade>

Sistema Enade

<http://enade.inep.gov.br/enade/#!/index>

Acesso ao Gov.br

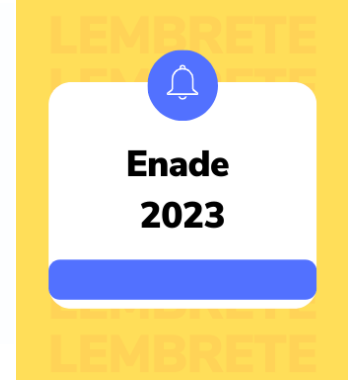
sso.ingresso.gov.br

Página do Enade 2023 na UNILA

<https://portal.unila.edu.br/reitoria/areas/ciri>

Bom trabalho!

Universidade Federal da Integração Latino-Americana (UNILA)



Coordenadoria de Informação e Regulação Institucionais (CIRI)

Michael Jackson da Silva Lira
Técnico em Assuntos Educacionais
Procurador Educacional institucional

Débora Villetti Zuck
Pedagoga

Última atualização: 11 de julho de 2023.