

**ORIENTAÇÕES AOS(ÀS)  
COORDENADORES(AS)  
DE CURSO**

**-**

**ACESSO AO SISTEMA  
ENADE**

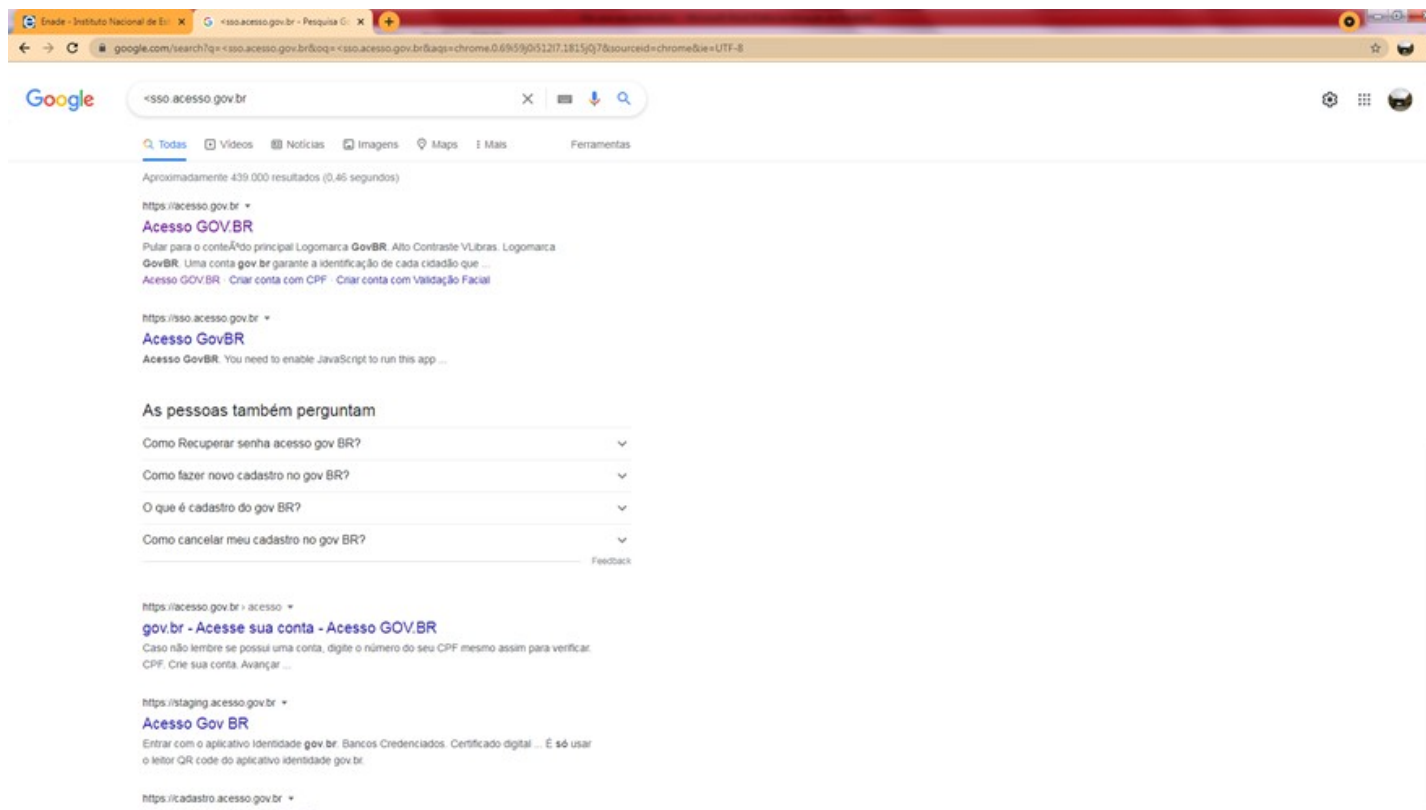
## Informação 1. Verificação do acesso autenticado ao Sistema Enade

### Acesso ao [Sistema Enade](#)

- Para acessar o Sistema Enade, será necessário, antes, criar uma [senha gov.br](#)
- Para criar essa senha, siga os passos seguintes
- Caso já possua senha no gov.br, vá direto ao passo 5

## Passos para criação da senha gov.br e acesso ao Sistema Enade

1. Em seu navegador digite [sso.ingresso.gov.br](https://sso.ingresso.gov.br). Clique em **Acesso GOV.BR**



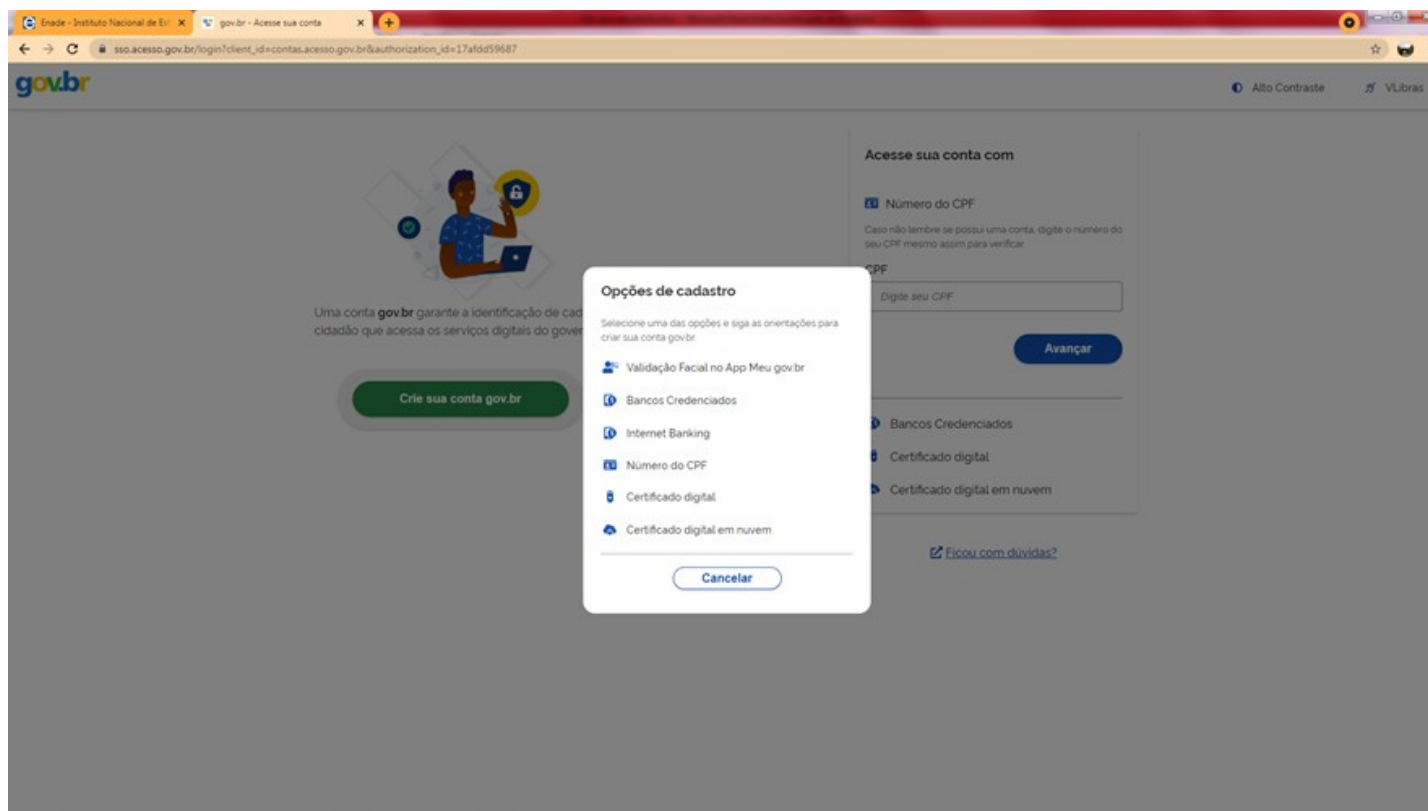
## Passos para criação da senha gov.br e acesso ao Sistema Enade

2. Na tela seguinte, clique em **Crie sua conta gov.br**

The screenshot shows the gov.br login interface. On the left, there is an illustration of a person with a laptop and a padlock icon, with the text: "Uma conta gov.br garante a identificação de cada cidadão que acessa os serviços digitais do governo." Below this is a green button labeled "Crie sua conta gov.br". On the right, the "Acesse sua conta com" section is visible, featuring a "Número do CPF" field with a subtext: "Caso não lembre se possui uma conta, digite o número do seu CPF mesmo assim para verificar." Below the field is a blue "Avançar" button. At the bottom of the page, there is a link: "Ficou com dúvidas?".

## Passos para criação da senha gov.br e acesso ao Sistema Enade

3. Escolha uma das opções de cadastro da tela seguinte.



## Passos para criação da senha gov.br e acesso ao Sistema Enade

4. Preencha corretamente seus dados e siga as demais etapas até concluir com o cadastro de sua senha gov.br.

The screenshot shows the 'Criar conta com CPF' page on gov.br. At the top, there is a progress bar with four steps: 'Dados Cadastrais' (1), 'Validar Dados' (2), 'Habilitar Cadastro' (3), and 'Cadastrar Senha' (4). The first step is active. Below the progress bar, the text 'Preencha os campos abaixo com seus dados' is followed by two input fields: 'CPF' (with the instruction 'Digite somente números') and 'Nome Completo' (with the instruction 'Digite seu nome completo'). There are two checkboxes: 'Li e estou de acordo com os Termos de uso.' and 'Não sou um robô' (with a reCAPTCHA logo). At the bottom, there are 'Cancelar' and 'Avançar' buttons.

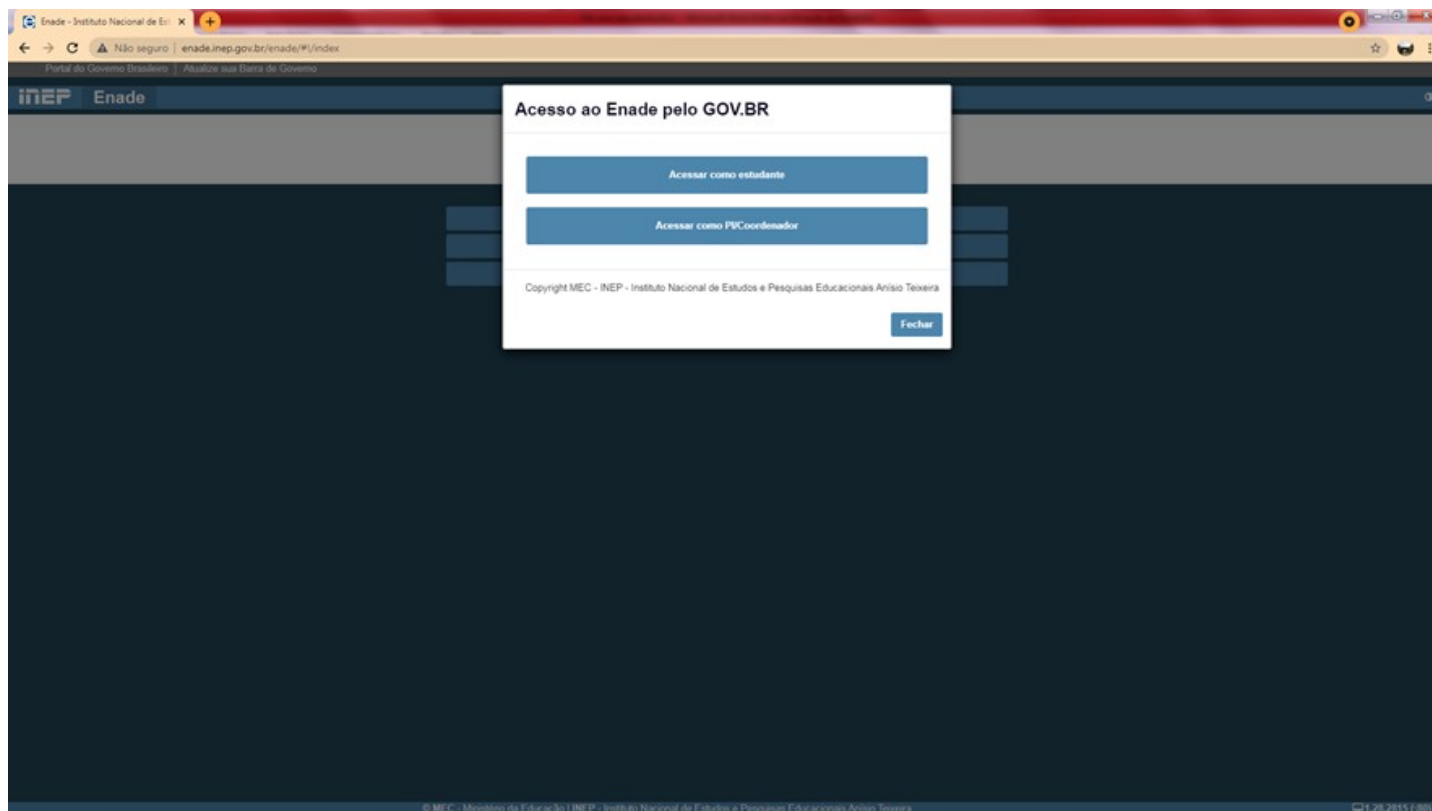
## Passos para criação da senha gov.br e acesso ao Sistema Enade

5. Finalizados esses procedimentos, e criada a senha, acesse [enade.inep.gov.br](http://enade.inep.gov.br). Clique em **Entrar no Sistema Enade**.

The screenshot displays the Enade website interface. At the top, there is a navigation bar with the following elements: 'GOV BR' logo, 'inep Enade' logo, and a menu with options: 'ACESSO À INFORMAÇÃO', 'PARTICIPE', 'SERVIÇOS', 'LEGISLAÇÃO', and 'ÓRGÃOS DO GOVERNO'. Below the navigation bar, the main header features the 'enade' logo and the text 'Exame Nacional de Desempenho dos Estudantes'. The central content area contains a vertical list of five blue buttons: 'Entrar no Sistema Enade', 'Editais e Portarias', 'Relatórios de IES / Cursos', 'Relatórios de Síntese de Área', and 'Informações Gerais'. Below this list, a light blue box contains the following text: 'Atenção: Para fins de navegação pelo Sistema Enade, deve ser usado um dos seguintes navegadores: Google Chrome ou Mozilla Firefox.' At the bottom of the page, there is a footer with the text: '© MEC - Ministério da Educação/INEP - Instituto Nacional de Estudos e Pesquisas Educacionais Amélio Teixeira' and a small icon with the number '2.03135 (143)'.

## Passos para criação da senha gov.br e acesso ao Sistema Enade

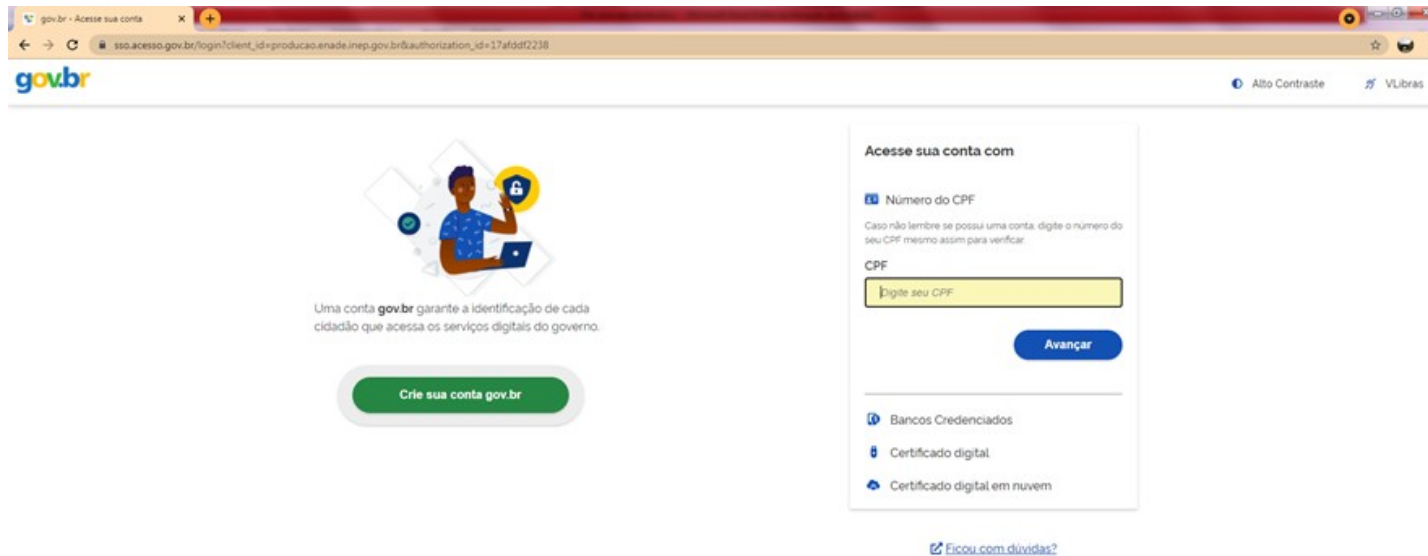
6. Na tela seguinte, clique em **Acessar como PI/Coordenador**





## Passos para criação da senha gov.br e acesso ao Sistema Enade

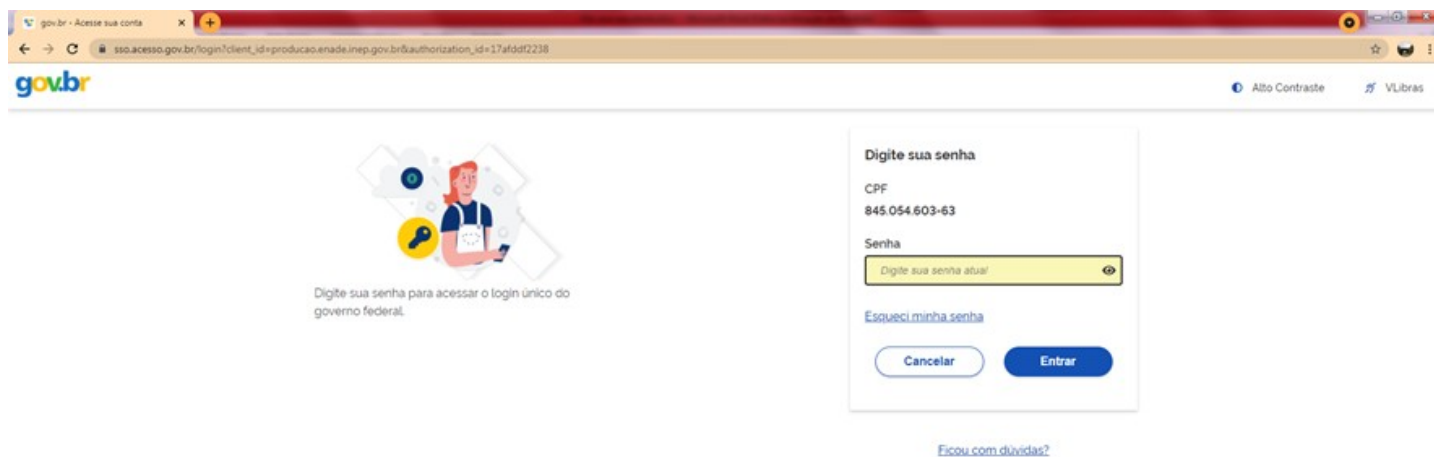
7. Você será direcionado para a tela do gov.br. Digite seu **CPF** e clique em **avançar**.



The screenshot shows the gov.br login interface. On the left, there is a graphic of a person with a laptop and a lock icon, with the text: "Uma conta gov.br garante a identificação de cada cidadão que acessa os serviços digitais do governo." Below this is a green button labeled "Crie sua conta gov.br". On the right, under the heading "Acesse sua conta com", there is a section for "Número do CPF". It includes a sub-heading "Número do CPF", a note "Caso não lembre se possui uma conta, digite o número do seu CPF mesmo assim para verificar.", and a text input field labeled "CPF" with the placeholder "Digite seu CPF". Below the input field is a blue button labeled "Avançar". At the bottom of this section, there are three options: "Bancos Credenciados", "Certificado digital", and "Certificado digital em nuvem". At the very bottom of the page, there is a link "Ficou com dúvidas?".

## Passos para criação da senha gov.br e acesso ao Sistema Enade

8. Na tela seguinte, digite sua **senha** e clique em **entrar**

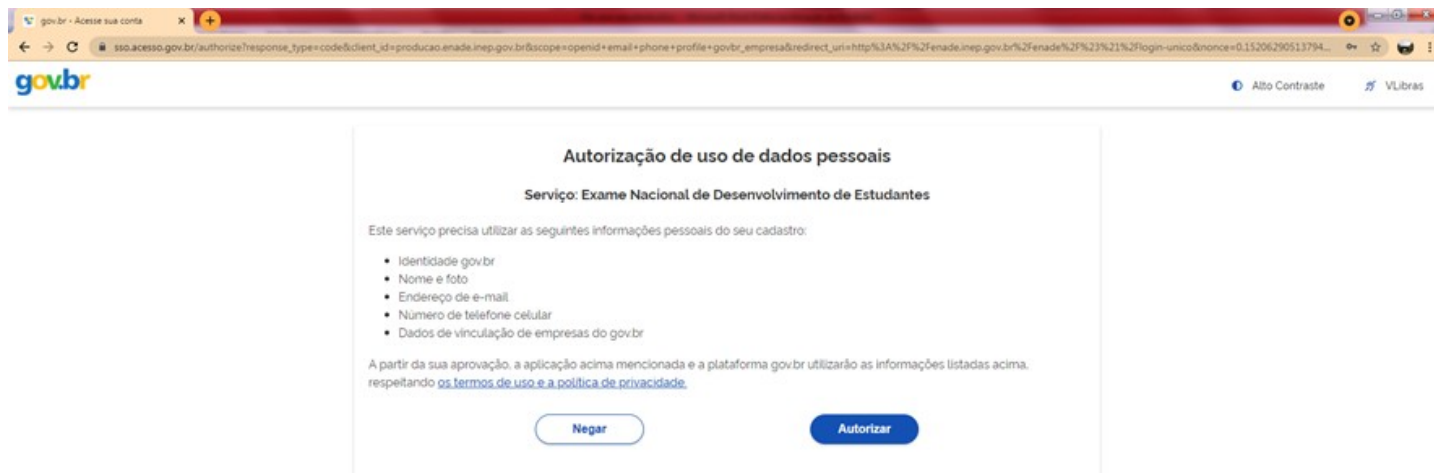


The screenshot shows a web browser window with the URL `ss0.acesso.gov.br/login?client_id=producao.enade.inep.gov.br&authorization_id=17afd92238`. The page features the gov.br logo and navigation links for 'Alto Contraste' and 'VLibras'. On the left, an illustration of a person with a key icon is accompanied by the text: 'Digite sua senha para acessar o login unico do governo federal.' On the right, a form titled 'Digite sua senha' contains the following fields: 'CPF' with the value '845.054.603-63', and 'Senha' with a placeholder 'Digite sua senha atual' and a toggle icon. Below the password field is a link 'Esqueci minha senha'. At the bottom of the form are two buttons: 'Cancelar' and 'Entrar'. A link 'Ficou com dúvidas?' is located below the form.



## Passos para criação da senha gov.br e acesso ao Sistema Enade

9. Para prosseguir será necessário **autorizar** o uso de seus dados pessoais.



## Informação 2. Verificação das informações relativas ao curso

Finalizada a etapa anterior e obtido acesso ao Sistema, o(a) Coordenador(a) de curso deverá **verificar as informações relativas ao curso que estão no Sistema Enade:**

- a) nome do curso;
- b) modalidade de oferta;
- c) endereço de funcionamento;
- d) IES (UNILA);
- e) enquadramento à área de avaliação do Enade;
- f) coordenador(a) do curso.

Atenção! Caso alguma informação esteja incorreta, entre em contato com o PI e/ou a AI da UNILA.

## Links importantes:

Portal do Inep

<http://portal.inep.gov.br/web/guest/inicio>

Site do Enade

<https://www.gov.br/inep/pt-br/areas-de-atuacao/avaliacao-e-exames-educacionais/enade>

Sistema Enade

<http://enade.inep.gov.br/enade/#!/index>

Acesso ao Gov.br

[sso.ingresso.gov.br](https://sso.ingresso.gov.br)

Bom trabalho!

**Universidade Federal da Integração  
Latino-Americana (UNILA)**



**enade2024**  
*licenciaturas*

Coordenadoria de Informação e Regulação Institucionais (CIRI)

Michael Jackson da Silva Lira  
Técnico em Assuntos Educacionais  
Procurador Educacional Institucional (PI)

Débora Villetti Zuck  
Pedagoga  
Auxiliar Institucional (AI)

Última atualização: 14/08/2024.