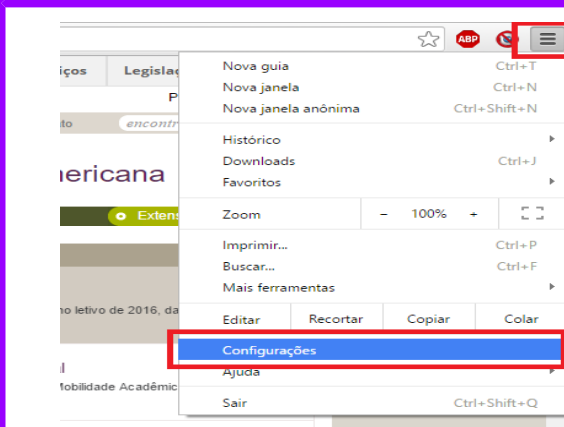
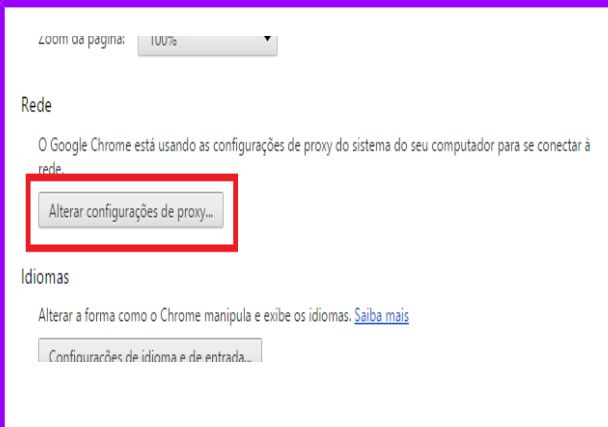


a) *Google Chrome*: acesso fora do Campus ao Portal Periódicos CAPES e/ou *Mienciclo*;

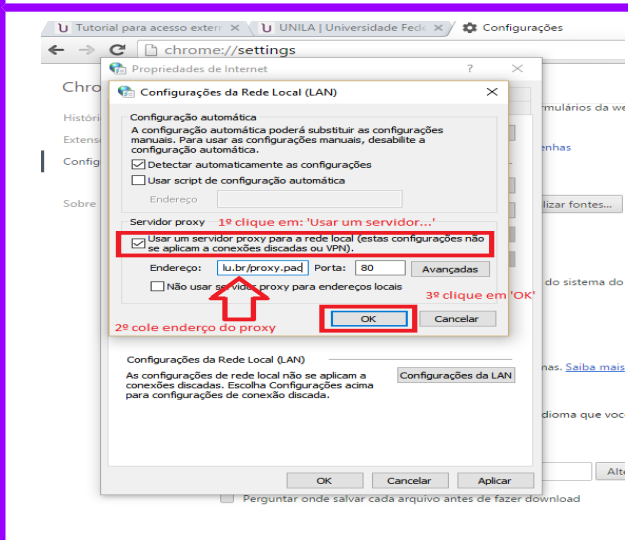
1 passo: acesse configurações. Digite palavra '*Proxy*' no buscador.



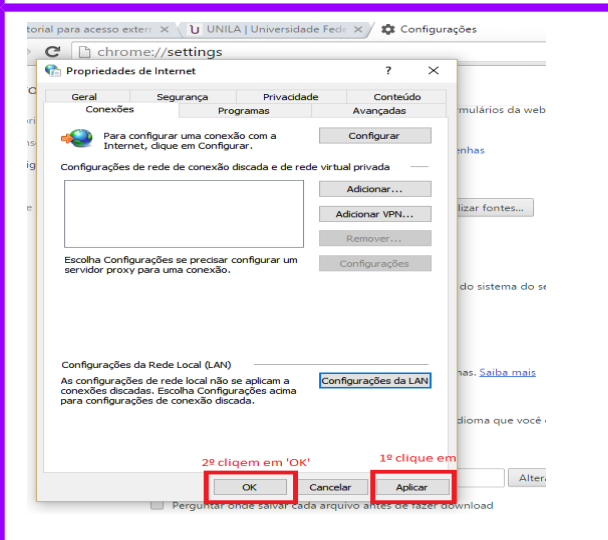
2 passo: clique em Alterar configuração *proxy*.



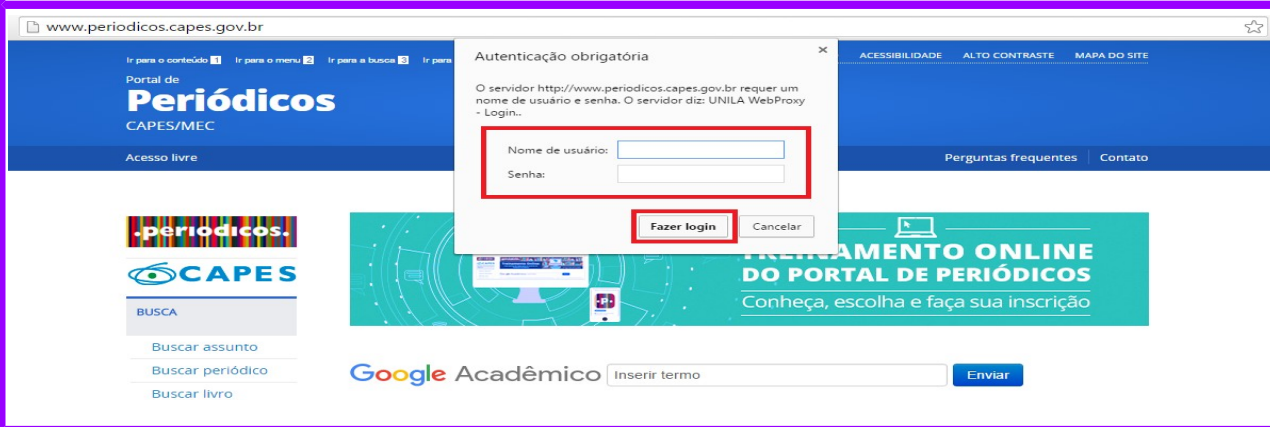
3 passo: selecione 'Usar um servidor...!', insira o URL: <http://proxy.unila.edu.br/proxy.pac>, clique 'OK'.



4 passo: clique em '*Aplicar*' e em '*OK*'.



5 passo: acesse página da base de dados, use seus dados de acesso institucionais, conforme exemplo abaixo



Acesse: <http://periodicos.capes.gov.br/> e/ou <http://unila.mienciclo.com/>
Para acesso será solicitado seu usuário e senha, que são os mesmos do seu e-mail @unila.edu.br.
LOGIN: nome.sobrenome (e-mail institucional)
SENHA: mesma senha de acesso ao e-mail institucional da UNILA.