



Caderno de Orientação Discente

Turma Virtual do
SIGAA da UNILA:
acesso e navegação

Créditos da versão original
UNIVERSIDADE FEDERAL DA INTEGRAÇÃO LATINO-AMERICANA - UNILA

Reitor

Gleisson Alisson Pereira de Brito

Vice-Reitor

Luis Evelio Garcia Acevedo

Pró-Reitor de Graduação

Pablo Henrique Nunes

Pró-Reitora de Pesquisa e Pós-Graduação

Danubia Frasson Furtado

Pró-Reitora de Extensão

Kelly Daiane Sossmeier

Pró-Reitor de Administração, Gestão e Infraestrutura

Vagner Miyamura

Pró-Reitora de Assuntos Estudantis

Jorgelina Ivana Tallei

Pró-Reitor de Gestão de Pessoas

Thiago Cesar Bezerra Moreno

Pró-Reitor de Planejamento, Orçamento e Finanças

Jamur Johnas Marchi

Pró-Reitor de Relações Institucionais e Internacionais

Rodrigo Medeiros

Secretária de Apoio Científico e Tecnológico

Solange Aikes

Secretário de Comunicação Social

Ramon Fernandes Lourenço

Secretário de Implantação do *Campus*

Aref Kalilo Lima Kzam

Chefe do Departamento de Educação a Distância

Solange Rodrigues Bonomo Assumpção

Conteudista

Stephani Caroline S. da Silva

Divisão de Sistemas (DISIS)

Revisão de conteúdo e forma

Solange Rodrigues Bonomo Assumpção

Departamento de Educação a Distância

Design

Sandra Regina Rodrigues Bolwerk

Departamento de Laboratório de Ensino (DELABEN)

SUMÁRIO

10 SIGAA	3
2 A TURMA VIRTUAL NO SIGAA	5
2.1 Como acessar uma Turma Virtual?	5
3 OPÇÕES DO MENU “TURMA VIRTUAL”	8
3.1 Notícias da Turma Virtual	8
3.2 Fóruns da Turma Virtual	9
3.3 Consulta de notas e de frequência na Turma Virtual	9
3.4 Consulta de materiais de estudo na Turma Virtual	10
3.5 Realização de Atividades na Turma Virtual	12

1 O SIGAA

O Sistema Integrado de Gestão de Atividades Acadêmicas (SIGAA) é o espaço virtual da UNILA no qual se faz o gerenciamento de componentes curriculares de cursos de graduação e de programas de pós-graduação, assim como a reunião de dados relativos ao ensino, à pesquisa e à extensão em nossa universidade.

Para as(os) estudantes, na prática, o [SIGAA](#) permite o acompanhamento de toda vida acadêmica, tais como notas, frequência, participação em monitorias de graduação, em ações de extensão, em projetos de iniciação científica, entre outras possibilidades.

Já o ambiente “Turma Virtual”, dentro do SIGAA, permite que docente e discentes possam interagir (por mensagens, em fóruns e enquetes) e compartilhar documentos (plano de ensino, cronograma das aulas, referências básicas e de enriquecimento, etc.).

Para acessar o sistema, a(o) estudante que ainda não tiver seu cadastro no SIGAA, deverá fazê-lo clicando sobre a expressão “Cadastre-se”, encontrada na parte inferior da tela, como mostra a Figura 1.

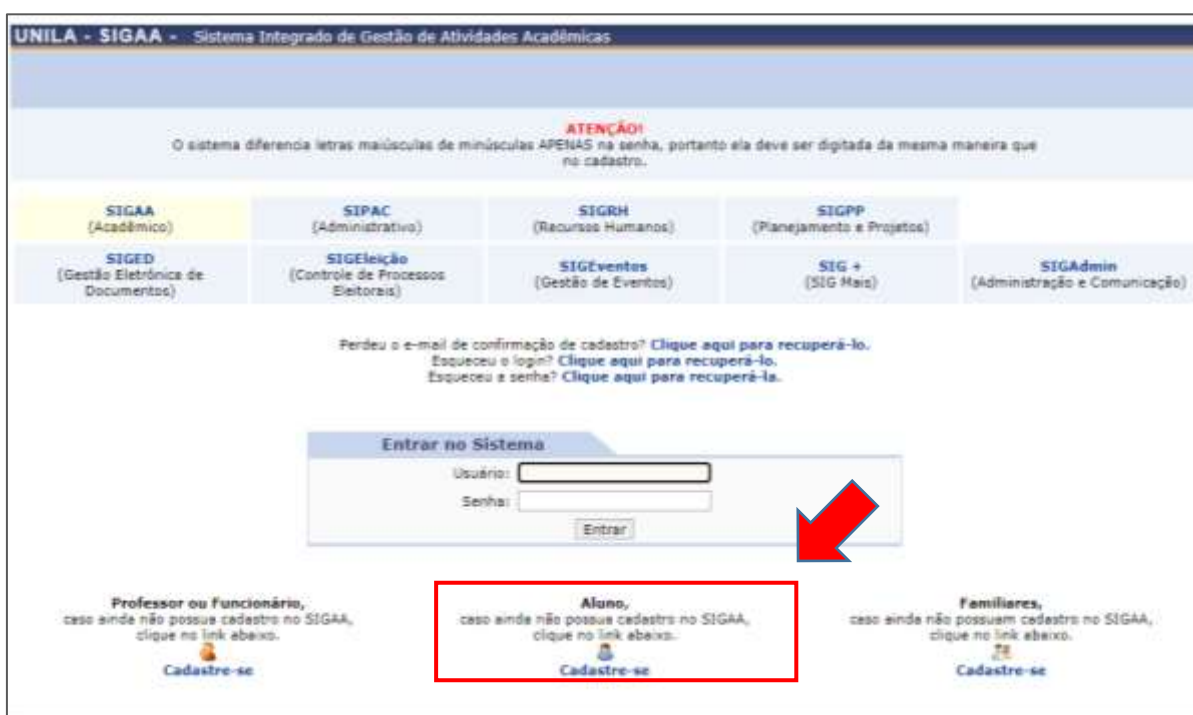


Figura 1: Tela de abertura e de identificação para acesso ao SIGAA da UNILA

Depois de concluído o cadastro, será preciso retornar a essa tela inicial e informar seu “nome de usuário” e a “senha” cadastrada. Daí em diante, o procedimento será sempre este: identificar-se para ter acesso a todas as funcionalidades do SIGAA.

UNILA - SIGAA - Sistema Integrado de Gestão de Atividades Acadêmicas

ATENÇÃO!
O sistema diferencia letras maiúsculas de minúsculas APENAS na senha, portanto ela deve ser digitada da mesma maneira que no cadastro.

SIGAA (Acadêmico)	SIPAC (Administrativo)	SIGRH (Recursos Humanos)	SIGPP (Planejamento e Projetos)	
SIGED (Gestão Eletrônica de Documentos)	SIGEleição (Controle de Processos Eleitorais)	SIGEventos (Gestão de Eventos)	SIG + (SIG Mais)	SIGAdmin (Administração e Comunicação)

Perdeu o e-mail de confirmação de cadastro? [Clique aqui para recuperá-lo.](#)
Esqueceu o login? [Clique aqui para recuperá-lo.](#)
Esqueceu a senha? [Clique aqui para recuperá-la.](#)

Entrar no Sistema

Usuário:

Senha:

Escreva seu “nome de usuário” e sua senha e clique em “Entrar”

Professor ou Funcionário,
caso ainda não possua cadastro no SIGAA,
clique no link abaixo.
[Cadastre-se](#)

Aluno,
caso ainda não possua cadastro no SIGAA,
clique no link abaixo.
[Cadastre-se](#)

Familiars,
caso ainda não possuam cadastro no SIGAA,
clique no link abaixo.
[Cadastre-se](#)

Figura 2: Tela de abertura e de identificação para acesso ao SIGAA da UNILA

2 A TURMA VIRTUAL NO SIGAA

A Turma Virtual do SIGAA, como dito na seção anterior, permite a interação e o compartilhamento de documentos entre docente e discentes. Trata-se, portanto, de uma ferramenta que pode contribuir para que a relação ensinar-aprender se estenda para além do espaço/tempo da sala de aula presencial.

A cada componente em que a(o) estudante encontra-se matriculada(o), há uma Turma Virtual correspondente. Por isso, é preciso atenção na hora de selecionar a turma virtual que ela(e) deseja acessar.

2.1 Como acessar uma Turma Virtual?

O início do processo se dá pela identificação na porta de entrada do SIGAA, digitando o “usuário” e a “senha” cadastrados, como demonstrado na seção 1. Isso feito, dentro do Portal Discente, serão encontradas diversas opções para navegação: Ensino, Pesquisa, Extensão, Monitoria, entre outros. Confira:



UNILA - SIGAA - Sistema Integrado de Gestão de Atividades Acadêmicas

ALUNO TESTE

INSTITUTO LATINO-AMERICANO DE CIÊNCIAS DA VIDA E DA NATUREZA

Semestre atual: 2020.1
Semestre suplementar: 2020.5

Módulos Caixa Postal Abrir Chamado
Menu Discente Alterar senha

Ensino Pesquisa Extensão Monitoria Biblioteca Bolsas Estágio e Atividades Relações Internacionais Solicitações Outros

Não há notícias cadastradas.

TURMAS DO SEMESTRE

Últimas Atualizações << Parar >>

21/09/2020 - QUÍMICA AMBIENTAL E SOCIEDADE
Novo Tópico de Aula: Possibilidade de atendimento no formato Sincrono. - Aula Extra [Adicional]

Componente Curricular	Local	Horário	Chat
ESTUDOS EM CURRÍCULO E AVALIAÇÃO	PTI-B03E04S03-59P-QUI	5N12	
ÉTICA E CIÊNCIA	PTI -CPS - B3 E4 S1 - 3º	4T3456	
INSTRUMENTAÇÃO PARA O ENSINO DE QUÍMICA I	PTI-B03E04S03-79P-QUI	4N12 5N34	
LIBRAS II	PTI-B09E01S01-59P-GEL(+LEP,FIL)	2N34	
QUÍMICA AMBIENTAL E SOCIEDADE	QUI - 1º CICLO - TURMA SUPLEMENTAR - ERE	2M1 5N1234 (21/09/2020 - 23/12/2020)	

Ver turmas anteriores

Mensagens

Atualizar Foto e Perfil

Meus Dados Pessoais

ALUNO TESTE

Fórum de CURSO Avaliação Institucional

Acesso Externo Periódicos CAPES Comunidade Virtual

Regulamento dos Cursos de Graduação

Calendário Acadêmico de Graduação

Dados Institucionais

Matrícula: 2015101000005936
Curso: QUÍMICA/LACVN - Foz do Iguaçu - LICENCIATURA PLENA - N
Nível: GRADUAÇÃO
Status: ATIVO
E-Mail: log-sig-hom@unila.e...
Entrada: 2015.1

Figura 3: Tela de abertura do Portal Discente do SIGAA da UNILA

Para acessar a Turma Virtual desejada será preciso selecionar o componente curricular (campo destacado em vermelho) ao qual a turma está relacionada. Em nosso exemplo, a(o) estudante está matriculada(o) em 5 componentes. Clicando sobre o título do componente (link em azul), ela(e) terá acesso à Turma Virtual de cada um deles.

The screenshot displays the UNILA SIGAA interface for a student named 'ALUNO TESTE'. The main content area shows a table of course components. A red box highlights this table, and a red arrow points to it from the left. Below the table, there is a section for 'MINHAS ATIVIDADES' showing a recent activity for 'LIBRAS II'.

Componente Curricular	Local	Horário	Chat
ESTUDOS EM CURRÍCULO E AVALIAÇÃO	PTI-B03E04S03-5ºP-QUI	5N12	
ÉTICA E CIÊNCIA	PTI -CPS - B3 E4 S1 - 3º	4T3456	
INSTRUMENTAÇÃO PARA O ENSINO DE QUÍMICA I	PTI-B03E04S03-7ºP-QUI	4N12 5N34	
LIBRAS II	PTI-B09E01S01-5ºP-GEL(+LEP,FIL)	2N34	
QUÍMICA AMBIENTAL E SOCIEDADE	QUI - 1º CICLO - TURMA SUPLENMENTAR - ERE	2M1 5N1234 (21/09/2020 - 23/12/2020)	

Ver turmas anteriores

MINHAS ATIVIDADES

Data	Atividade
19/10/2020 23:59 (6 dias)	LIBRAS II Tarefa: Tarefa ERE - Tutorial Alunos

Minhas avaliações não aparecem!? Clique aqui!

Figura 4: Relação de componentes de uma(um) estudante na tela de abertura do Portal Discente

Vale a pena destacar também que nessa mesma tela inicial, na lista “Minhas Atividades”, é possível verificar as principais notícias relacionadas às turmas virtuais dessa(e) estudante. No exemplo acima, observe que há uma atividade a ser desenvolvida pela(o) discente no componente curricular “Libras II”.

Ao clicar sobre o nome de um dos 5 componentes – em nosso exemplo, “Libras II – a nova tela que se abre contém muitas informações e opções de navegação para a(o) estudante. Veja:



Figura 5: Exemplo de tela principal de uma Turma Virtual



Na lateral esquerda da tela:

Menu “Turma Virtual”, com variadas opções (Principal, Perfil, Plano de Ensino, Participantes, Fóruns etc.)



No centro da tela:

Conjunto de informações relacionadas à opção que foi selecionada no menu “Turma Virtual”

No exemplo acima, as informações visualizadas são da opção menu “Turma Virtual” - “Principal”



Na lateral direita da tela:

Resumo das informações essenciais da Turma Virtual, em forma de tópicos

3 OPÇÕES DO MENU “TURMA VIRTUAL”

No interior de cada Turma Virtual, a(o) discente tem variadas opções de consulta, interação e realização de atividades. A seguir, detalhamos os pontos mais relevantes para o dia a dia da(o) estudante.

3.1 Notícias da Turma Virtual

Na Turma Virtual, a(o) docente conta com a possibilidade de cadastro de notícias, ou seja, mensagens para toda a turma.

É preciso saber que a última notícia cadastrada irá ser apresentada na tela principal de acesso da Turma Virtual. No entanto, para verificar o conteúdo das demais notícias cadastradas para a turma, a(o) discente deverá acessá-lo clicando sobre o título das mensagens criadas pela professora ou pelo professor.

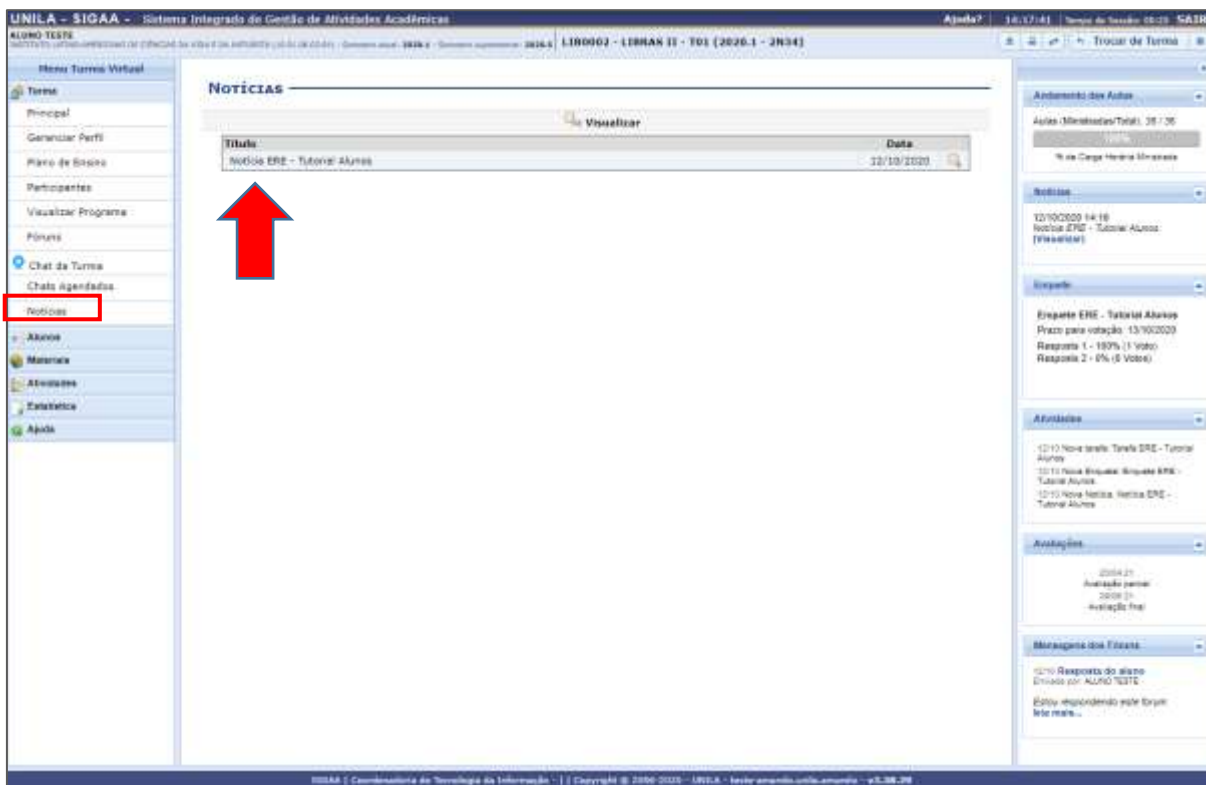


Figura 6: Exemplo de tela que mostra notícia cadastrada em uma Turma Virtual
Caminho: [Menu Turma Virtual](#) > [Turma](#) > [Notícias](#)

3.2 Fóruns da Turma Virtual

Outra opção de comunicação e discussão de ideias da Turma Virtual ocorre pelos “Fóruns”. Nele, a(o) docente e as(os) discentes da turma podem interagir por meio dos tópicos de debate criados.

Para acessar os Fóruns que foram cadastrados, a(o) discente deverá seguir o caminho [Menu Turma Virtual > Turma > Fóruns](#) e clicar no *link* em destaque (azul), como se verifica na imagem abaixo.

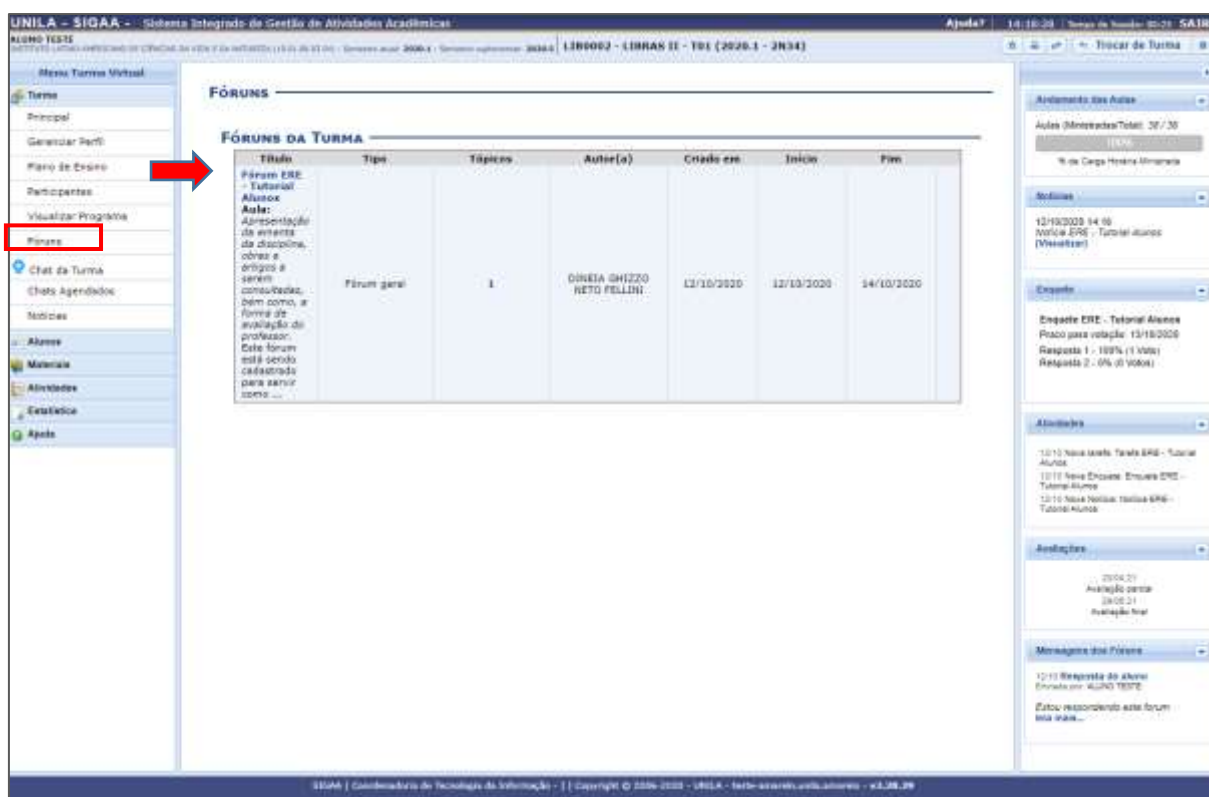


Figura 7: Exemplo de tela contendo Fórum cadastrado por uma(um) docente na Turma Virtual

3.3 Consulta de notas e de frequência na Turma Virtual

Na aba “Alunos”, no menu “Turma Virtual”, a(o) discente pode consultar tanto sua frequência quanto suas notas já lançadas pela(o) docente responsável pelo componente curricular. Basta seguir o caminho: [Menu Turma Virtual > Alunos > Frequência](#) OU [Menu Turma Virtual > Alunos > Ver Notas](#).

A título de ilustração, na próxima página, inserimos uma tela que mostra o menu e as informações da tela de um “Estudante Teste”.



Figura 8: Visualização de notas e frequência na Turma Virtual

3.4 Consulta de materiais de estudo na Turma Virtual

Ao cadastrar as informações na Turma Virtual de seu componente curricular, a(o) docente poderá incluir referências e/ou documentos que podem apoiar as(os) estudantes em seu processo de aprendizagem e/ou enriquecer o conteúdo de suas aulas.

Para acessar os materiais que foram disponibilizados e/u indicados por sua professora ou seu professor, basta seguir o caminho: [Menu Turma Virtual](#) > [Materiais](#).

Na opção “Materiais” há variadas possibilidades:

- “Conteúdo/Página Web”, quando a(o) docente disponibiliza um *link* de acesso a material externo ao SIGAA;
- “Referências”, para os casos em que há indicação de livros, artigos, reportagens, entre outros;
- “Vídeos”, para assistir on-line ou baixar e assistir off-line;
- “Arquivos”, nas situações em que textos, apostilas, por exemplo, são inseridos para estudo ao longo do desenvolvimento do componente.

As imagens abaixo, ilustram telas com a apresentação de “Referências” e “Arquivos” cadastrados pela(o) docente.



Figura 9: Visualização de “Referências” cadastradas por uma(um) docente na Turma Virtual



Figura 10: Visualização de “Arquivos” cadastrados por uma(um) docente na Turma Virtual

3.5 Realização de Atividades na Turma Virtual

Na aba “Atividades”, no “Menu Turma Virtual”, a(o) discente terá acesso a todas as atividades (avaliativas ou não) que foram cadastradas pela(o) docente para a turma.

Há 4 opções de atividades:



- Avaliações: tópico que registra as datas e os horário das avaliações que serão realizadas;
- Enquetes: demanda que solicita à(ao) discente a votação em uma enquete, escolhendo uma das alternativas cadastradas pela(o) docente;
- Tarefas: propostas inseridas pela(o) docente para o acesso da turma. As respostas enviadas são avaliadas e há a posterior liberação para visualização, pela(o) estudante, da correção ou dos comentários feitos pela(o) docente;
- Questionários: demanda direcionada para que a(o) discente responda a questionários elaborados pela(o) docente.

Figura 11: Opções de atividades na Turma

Para ter acesso às atividades de sua Turma Virtual, basta seguir o caminho: [Menu Turma Virtual > Atividades](#).

A título de ilustração, observe, a seguir, duas telas com atividades cadastradas.

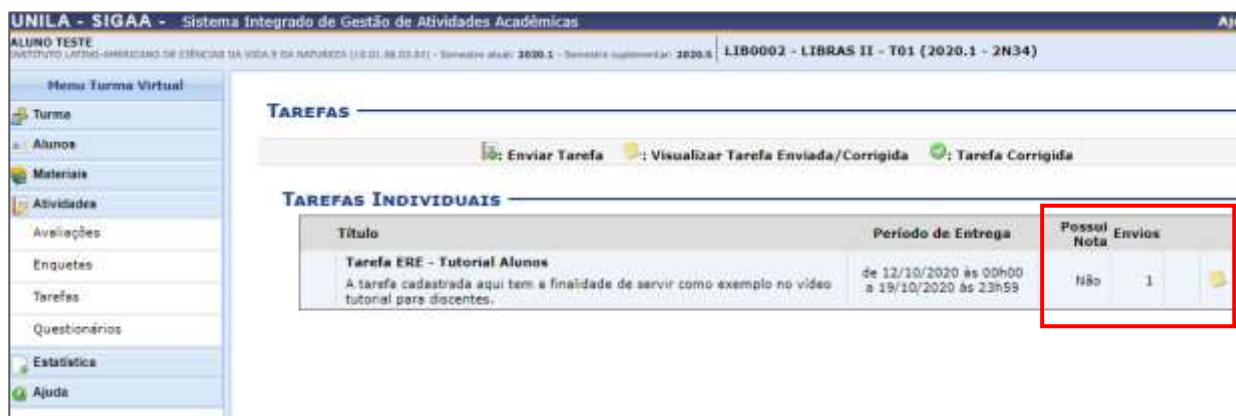


Figura 12: Exemplo de “Tarefa” cadastrada como “Atividades” na Turma Virtual

Na Figura 12 é possível verificar que a(o) docente cadastrou 1 tarefa, já respondida pela(o) estudante, mas ainda não corrigida.





Se, por acaso, depois de enviar a resposta à tarefa, a(o) discente desejar rever seu trabalho, basta clicar no ícone que representa uma folha de papel . Assim que a tarefa for avaliada, um novo ícone será visualizado: o de um *check* verde . Por fim, nas situações em que a tarefa ainda não foi respondida, o ícone que aparece é de um caderno com uma seta verde , alertando à(ao) discente que é preciso clicar e enviar a sua resposta dentro dos prazos de entrega indicados na tela.



Figura 13: Exemplo de “Enquete” cadastrada como “Atividades” na Turma Virtual

Na Figura 13, pode-se verificar que a(o) docente de Libras II cadastrou uma enquete que deve ser respondida até às 23h59min do dia 13/10/2020. Para votar, basta clicar sobre o *check* verde .



No encerramento deste Manual, recomendamos que você se inscreva no [Canal EaD UNILA](#) e assista aos videotutoriais especialmente preparados para apoiá-la(o) na navegação pela Turma Virtual do SIGAA.

Bons estudos!