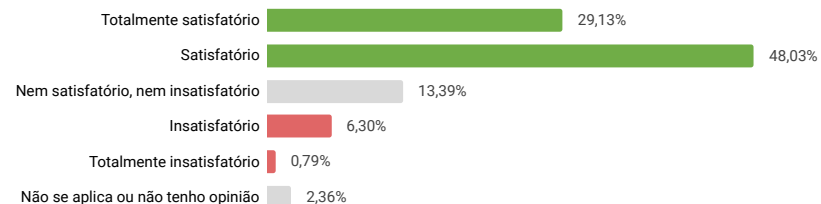


## Avaliação Discente 2022.1 - DIMENSÃO 1

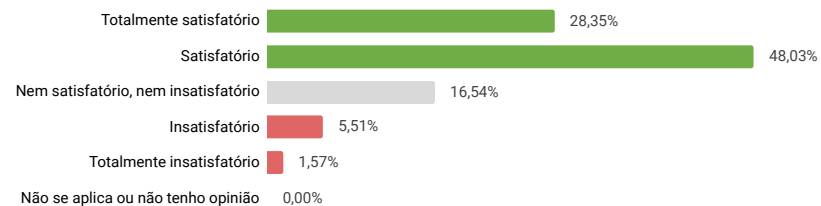
### 1.1.1. Desempenho das atividades de coordenação do Curso.

|   |     |        |        |
|---|-----|--------|--------|
| <b>1.1.1 Totalmente satisfatório</b>              | 37  | 29,13% | 77,17% |
| <b>1.1.1 Satisfatório</b>                         | 61  | 48,03% |        |
| <b>1.1.1 Nem satisfatório, nem insatisfatório</b> | 17  | 13,39% |        |
| <b>1.1.1 Insatisfatório</b>                       | 8   | 6,30%  | 7,09%  |
| <b>1.1.1 Totalmente insatisfatório</b>            | 1   | 0,79%  |        |
| <b>1.1.1 Não se aplica ou não tenho opinião</b>   | 3   | 2,36%  |        |
| <b>Total</b>                                      | 127 |        |        |



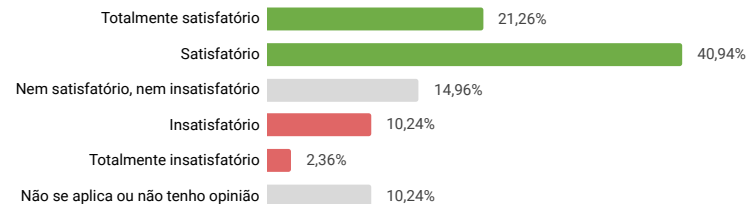
### 1.1.2. Divulgação das informações relativas ao Curso.

|   |     |        |        |
|---|-----|--------|--------|
| <b>1.1.2 Totalmente satisfatório</b>              | 36  | 28,35% | 76,38% |
| <b>1.1.2 Satisfatório</b>                         | 61  | 48,03% |        |
| <b>1.1.2 Nem satisfatório, nem insatisfatório</b> | 21  | 16,54% |        |
| <b>1.1.2 Insatisfatório</b>                       | 7   | 5,51%  | 7,09%  |
| <b>1.1.2 Totalmente insatisfatório</b>            | 2   | 1,57%  |        |
| <b>1.1.2 Não se aplica ou não tenho opinião</b>   | 0   | 0,00%  |        |
| <b>Total</b>                                      | 127 |        |        |



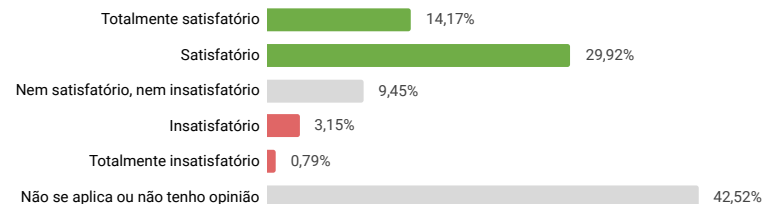
### 1.1.3. Atuação da coordenação na resolução das demandas e conflitos dos discentes.

|   |     |        |        |
|---|-----|--------|--------|
| <b>1.1.3 Totalmente satisfatório</b>              | 27  | 21,26% | 62,20% |
| <b>1.1.3 Satisfatório</b>                         | 52  | 40,94% |        |
| <b>1.1.3 Nem satisfatório, nem insatisfatório</b> | 19  | 14,96% |        |
| <b>1.1.3 Insatisfatório</b>                       | 13  | 10,24% | 12,60% |
| <b>1.1.3 Totalmente insatisfatório</b>            | 3   | 2,36%  |        |
| <b>1.1.3 Não se aplica ou não tenho opinião</b>   | 13  | 10,24% |        |
| <b>Total</b>                                      | 127 |        |        |



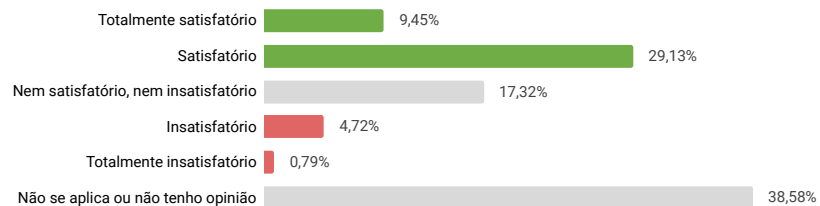
### 1.1.4. Desempenho das atividades de coordenação de estágio.

|   |     |        |        |
|---|-----|--------|--------|
| <b>1.1.4 Totalmente satisfatório</b>              | 18  | 14,17% | 44,09% |
| <b>1.1.4 Satisfatório</b>                         | 38  | 29,92% |        |
| <b>1.1.4 Nem satisfatório, nem insatisfatório</b> | 12  | 9,45%  |        |
| <b>1.1.4 Insatisfatório</b>                       | 4   | 3,15%  | 3,94%  |
| <b>1.1.4 Totalmente insatisfatório</b>            | 1   | 0,79%  |        |
| <b>1.1.4 Não se aplica ou não tenho opinião</b>   | 54  | 42,52% |        |
| <b>Total</b>                                      | 127 |        |        |



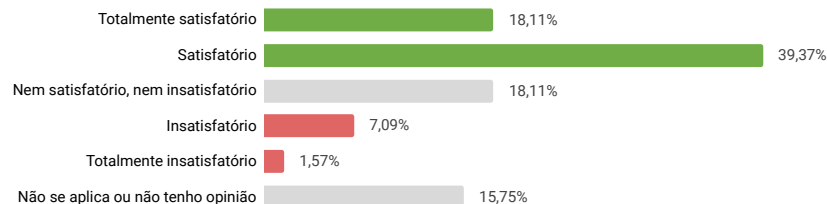
1.1.5. Acompanhamento das atividades de final de curso, pela coordenação.

|   |     |        |        |
|---|-----|--------|--------|
| <b>1.1.5 Totalmente satisfatório</b>              | 12  | 9,45%  | 38,58% |
| <b>1.1.5 Satisfatório</b>                         | 37  | 29,13% |        |
| <b>1.1.5 Nem satisfatório, nem insatisfatório</b> | 22  | 17,32% | 5,51%  |
| <b>1.1.5 Insatisfatório</b>                       | 6   | 4,72%  |        |
| <b>1.1.5 Totalmente insatisfatório</b>            | 1   | 0,79%  |        |
| <b>1.1.5 Não se aplica ou não tenho opinião</b>   | 49  | 38,58% |        |
| <b>Total</b>                                      | 127 |        |        |



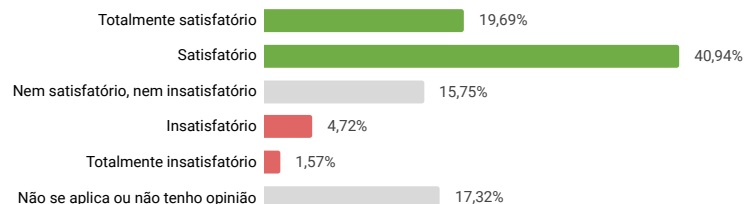
1.1.6. Atuação transparente, eficiente e participativa do Colegiado, no atendimento às demandas do curso.

|   |     |        |        |
|---|-----|--------|--------|
| <b>1.1.6 Totalmente satisfatório</b>              | 23  | 18,11% | 57,48% |
| <b>1.1.6 Satisfatório</b>                         | 50  | 39,37% |        |
| <b>1.1.6 Nem satisfatório, nem insatisfatório</b> | 23  | 18,11% | 8,66%  |
| <b>1.1.6 Insatisfatório</b>                       | 9   | 7,09%  |        |
| <b>1.1.6 Totalmente insatisfatório</b>            | 2   | 1,57%  |        |
| <b>1.1.6 Não se aplica ou não tenho opinião</b>   | 20  | 15,75% |        |
| <b>Total</b>                                      | 127 |        |        |



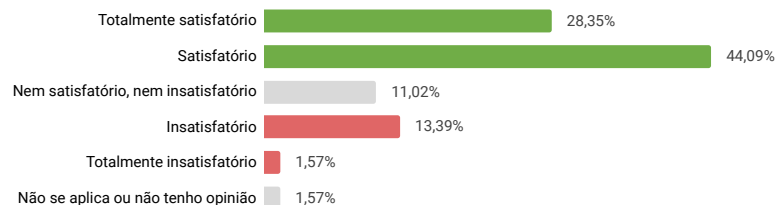
1.1.7. Eleição das instâncias colegiadas do curso (coordenação e membros do Colegiado) de acordo com as normas da Unifa e do curso.

|   |     |        |        |
|---|-----|--------|--------|
| <b>1.1.7 Totalmente satisfatório</b>              | 25  | 19,69% | 60,63% |
| <b>1.1.7 Satisfatório</b>                         | 52  | 40,94% |        |
| <b>1.1.7 Nem satisfatório, nem insatisfatório</b> | 20  | 15,75% | 6,30%  |
| <b>1.1.7 Insatisfatório</b>                       | 6   | 4,72%  |        |
| <b>1.1.7 Totalmente insatisfatório</b>            | 2   | 1,57%  |        |
| <b>1.1.7 Não se aplica ou não tenho opinião</b>   | 22  | 17,32% |        |
| <b>Total</b>                                      | 127 |        |        |



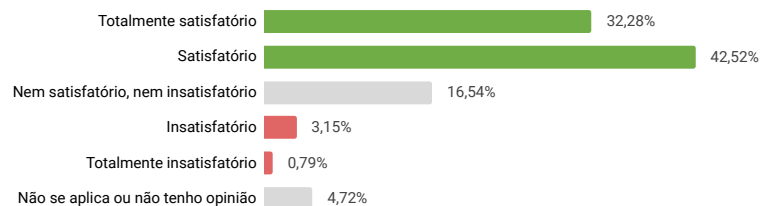
1.1.8. Promoção do Bilinguismo e interdisciplinaridade pela Gestão do Curso.

|   |     |        |        |
|---|-----|--------|--------|
| <b>1.1.8 Totalmente satisfatório</b>              | 36  | 28,35% | 72,44% |
| <b>1.1.8 Satisfatório</b>                         | 56  | 44,09% |        |
| <b>1.1.8 Nem satisfatório, nem insatisfatório</b> | 14  | 11,02% | 14,96% |
| <b>1.1.8 Insatisfatório</b>                       | 17  | 13,39% |        |
| <b>1.1.8 Totalmente insatisfatório</b>            | 2   | 1,57%  |        |
| <b>1.1.8 Não se aplica ou não tenho opinião</b>   | 2   | 1,57%  |        |
| <b>Total</b>                                      | 127 |        |        |



1.1.9. Apoio do Colegiado às atividades do Curso (palestras, seminários, eventos, etc.).

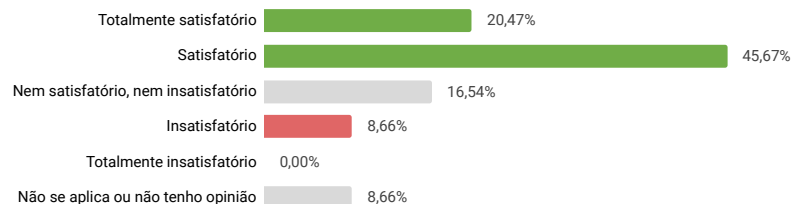
|  |            |        |        |
|--|------------|--------|--------|
| 1.1.9 Totalmente satisfatório              | 41         | 32,28% | 74,80% |
| 1.1.9 Satisfatório                         | 54         | 42,52% |        |
| 1.1.9 Nem satisfatório, nem insatisfatório | 21         | 16,54% | 3,94%  |
| 1.1.9 Insatisfatório                       | 4          | 3,15%  |        |
| 1.1.9 Totalmente insatisfatório            | 1          | 0,79%  | 4,72%  |
| 1.1.9 Não se aplica ou não tenho opinião   | 6          | 4,72%  |        |
| <b>Total</b>                               | <b>127</b> |        |        |



### Avaliação Discente 2022.1 - DIMENSÃO 2

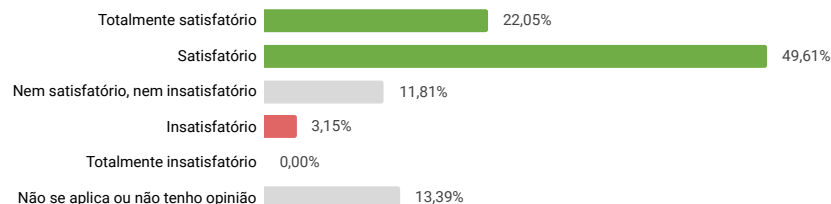
2.1.1. Existe um espaço físico exclusivo para a coordenação do curso, devidamente equipado e adequado para o atendimento ao discente.

|  |            |        |        |
|--|------------|--------|--------|
| 2.1.1 Totalmente satisfatório              | 26         | 20,47% | 66,14% |
| 2.1.1 Satisfatório                         | 58         | 45,67% |        |
| 2.1.1 Nem satisfatório, nem insatisfatório | 21         | 16,54% | 8,66%  |
| 2.1.1 Insatisfatório                       | 11         | 8,66%  |        |
| 2.1.1 Totalmente insatisfatório            | 0          | 0,00%  | 8,66%  |
| 2.1.1 Não se aplica ou não tenho opinião   | 11         | 8,66%  |        |
| <b>Total</b>                               | <b>127</b> |        |        |



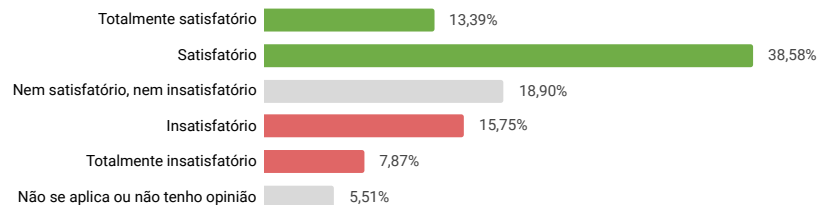
2.1.2. O Gabinete de trabalho dos professores (dimensão, limpeza, iluminação, acústica, ventilação, acessibilidade, conservação e comodidade) é adequado para o atendimento ao aluno.

|  |            |        |        |
|--|------------|--------|--------|
| 2.1.2 Totalmente satisfatório              | 28         | 22,05% | 71,65% |
| 2.1.2 Satisfatório                         | 63         | 49,61% |        |
| 2.1.2 Nem satisfatório, nem insatisfatório | 15         | 11,81% | 3,15%  |
| 2.1.2 Insatisfatório                       | 4          | 3,15%  |        |
| 2.1.2 Totalmente insatisfatório            | 0          | 0,00%  | 13,39% |
| 2.1.2 Não se aplica ou não tenho opinião   | 17         | 13,39% |        |
| <b>Total</b>                               | <b>127</b> |        |        |



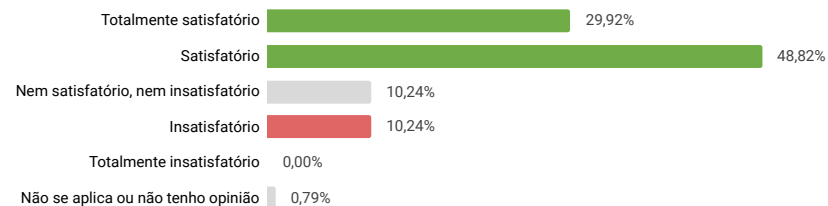
2.1.3. Existe um espaço adequado para organizações estudantis.

|  |            |        |        |
|--|------------|--------|--------|
| 2.1.3 Totalmente satisfatório              | 17         | 13,39% | 51,97% |
| 2.1.3 Satisfatório                         | 49         | 38,58% |        |
| 2.1.3 Nem satisfatório, nem insatisfatório | 24         | 18,90% | 23,62% |
| 2.1.3 Insatisfatório                       | 20         | 15,75% |        |
| 2.1.3 Totalmente insatisfatório            | 10         | 7,87%  | 5,51%  |
| 2.1.3 Não se aplica ou não tenho opinião   | 7          | 5,51%  |        |
| <b>Total</b>                               | <b>127</b> |        |        |



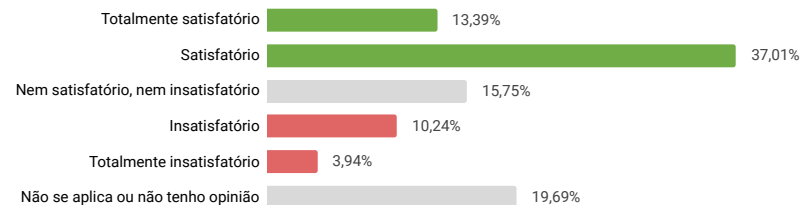
2.1.4. A estrutura das salas de aula (dimensões em função das vagas, limpeza, iluminação, acústica, ventilação, temperatura, acessibilidade, conservação, mobiliário e equipamentos audiovisuais) é adequada.

|   |     |        |        |
|---|-----|--------|--------|
| <b>2.1.4 Totalmente satisfatório</b>              | 38  | 29,92% | 78,74% |
| <b>2.1.4 Satisfatório</b>                         | 62  | 48,82% |        |
| <b>2.1.4 Nem satisfatório, nem insatisfatório</b> | 13  | 10,24% | 10,24% |
| <b>2.1.4 Insatisfatório</b>                       | 13  | 10,24% |        |
| <b>2.1.4 Totalmente insatisfatório</b>            | 0   | 0,00%  |        |
| <b>2.1.4 Não se aplica ou não tenho opinião</b>   | 1   | 0,79%  |        |
| <b>Total</b>                                      | 127 |        |        |



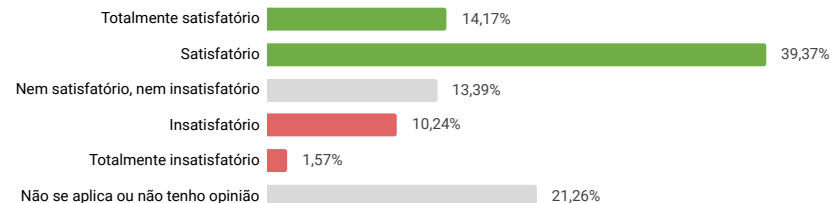
2.1.5. A quantidade de laboratórios didáticos especializados é suficiente para atender ao PPC dos cursos.

|   |     |        |        |
|---|-----|--------|--------|
| <b>2.1.5 Totalmente satisfatório</b>              | 17  | 13,39% | 50,39% |
| <b>2.1.5 Satisfatório</b>                         | 47  | 37,01% |        |
| <b>2.1.5 Nem satisfatório, nem insatisfatório</b> | 20  | 15,75% | 14,17% |
| <b>2.1.5 Insatisfatório</b>                       | 13  | 10,24% |        |
| <b>2.1.5 Totalmente insatisfatório</b>            | 5   | 3,94%  |        |
| <b>2.1.5 Não se aplica ou não tenho opinião</b>   | 25  | 19,69% |        |
| <b>Total</b>                                      | 127 |        |        |



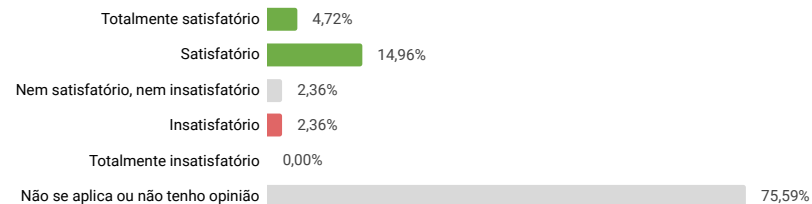
2.1.6. A qualidade dos laboratórios didáticos especializados é satisfatória quanto a acessibilidade, atualização de equipamentos, insumos, normas de segurança e dimensões.

|   |     |        |        |
|---|-----|--------|--------|
| <b>2.1.6 Totalmente satisfatório</b>              | 18  | 14,17% | 53,54% |
| <b>2.1.6 Satisfatório</b>                         | 50  | 39,37% |        |
| <b>2.1.6 Nem satisfatório, nem insatisfatório</b> | 17  | 13,39% | 11,81% |
| <b>2.1.6 Insatisfatório</b>                       | 13  | 10,24% |        |
| <b>2.1.6 Totalmente insatisfatório</b>            | 2   | 1,57%  |        |
| <b>2.1.6 Não se aplica ou não tenho opinião</b>   | 27  | 21,26% |        |
| <b>Total</b>                                      | 127 |        |        |



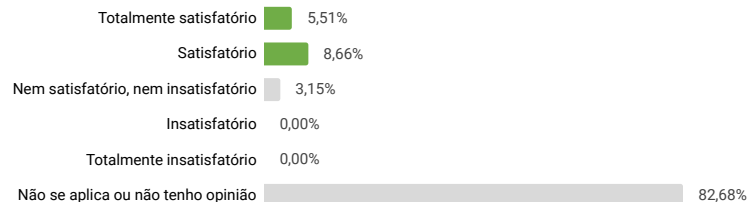
2.1.7. O sistema de referência e contra referência é satisfatório (Exclusivo medicina e cursos de saúde).

|   |     |        |        |
|---|-----|--------|--------|
| <b>2.1.7 Totalmente satisfatório</b>              | 6   | 4,72%  | 19,69% |
| <b>2.1.7 Satisfatório</b>                         | 19  | 14,96% |        |
| <b>2.1.7 Nem satisfatório, nem insatisfatório</b> | 3   | 2,36%  | 2,36%  |
| <b>2.1.7 Insatisfatório</b>                       | 3   | 2,36%  |        |
| <b>2.1.7 Totalmente insatisfatório</b>            | 0   | 0,00%  |        |
| <b>2.1.7 Não se aplica ou não tenho opinião</b>   | 96  | 75,59% |        |
| <b>Total</b>                                      | 127 |        |        |



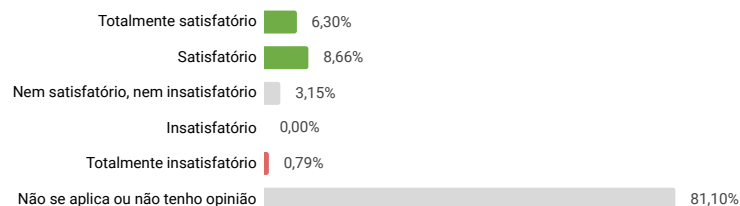
2.1.8. Os biotérios atendem as demandas práticas do ensino (Exclusivo medicina e cursos de saúde).

|  |            |        |        |
|--|------------|--------|--------|
| 2.1.8 Totalmente satisfatório              | 7          | 5,51%  | 14,17% |
| 2.1.8 Satisfatório                         | 11         | 8,66%  |        |
| 2.1.8 Nem satisfatório, nem insatisfatório | 4          | 3,15%  | 0,00%  |
| 2.1.8 Insatisfatório                       | 0          | 0,00%  |        |
| 2.1.8 Totalmente insatisfatório            | 0          | 0,00%  |        |
| 2.1.8 Não se aplica ou não tenho opinião   | 105        | 82,68% |        |
| <b>Total</b>                               | <b>127</b> |        |        |



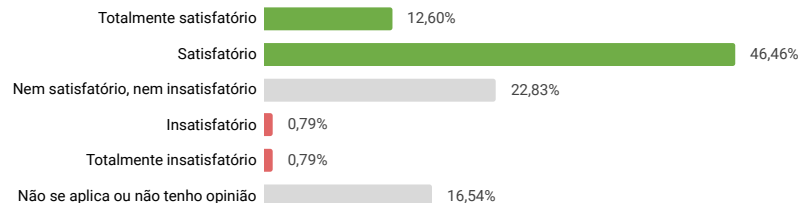
2.1.9. Os laboratórios de habilidades (capacitação dos estudantes nas diversas habilidades da atividade médica e/ou para a área da saúde) são adequados (Exclusivo medicina e cursos de saúde).

|  |            |        |        |
|--|------------|--------|--------|
| 2.1.9 Totalmente satisfatório              | 8          | 6,30%  | 14,96% |
| 2.1.9 Satisfatório                         | 11         | 8,66%  |        |
| 2.1.9 Nem satisfatório, nem insatisfatório | 4          | 3,15%  | 0,79%  |
| 2.1.9 Insatisfatório                       | 0          | 0,00%  |        |
| 2.1.9 Totalmente insatisfatório            | 1          | 0,79%  |        |
| 2.1.9 Não se aplica ou não tenho opinião   | 103        | 81,10% |        |
| <b>Total</b>                               | <b>127</b> |        |        |



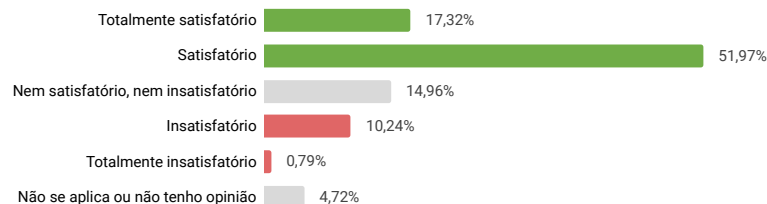
2.1.10. O espaço físico exclusivo para a Secretaria Acadêmica está devidamente mobiliado e equipado.

|   |            |        |        |
|---|------------|--------|--------|
| 2.1.10 Totalmente satisfatório              | 16         | 12,60% | 59,06% |
| 2.1.10 Satisfatório                         | 59         | 46,46% |        |
| 2.1.10 Nem satisfatório, nem insatisfatório | 29         | 22,83% | 1,57%  |
| 2.1.10 Insatisfatório                       | 1          | 0,79%  |        |
| 2.1.10 Totalmente insatisfatório            | 1          | 0,79%  |        |
| 2.1.10 Não se aplica ou não tenho opinião   | 21         | 16,54% |        |
| <b>Total</b>                                | <b>127</b> |        |        |



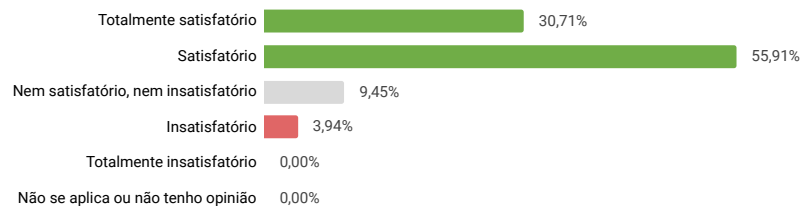
2.1.11. O atendimento ao público realizado pela Secretaria Acadêmica é satisfatório em relação à qualidade, resolução de problemas, esclarecimentos, tamanho do corpo técnico e horário de atendimento.

|   |            |        |        |
|---|------------|--------|--------|
| 2.1.11 Totalmente satisfatório              | 22         | 17,32% | 69,29% |
| 2.1.11 Satisfatório                         | 66         | 51,97% |        |
| 2.1.11 Nem satisfatório, nem insatisfatório | 19         | 14,96% | 11,02% |
| 2.1.11 Insatisfatório                       | 13         | 10,24% |        |
| 2.1.11 Totalmente insatisfatório            | 1          | 0,79%  |        |
| 2.1.11 Não se aplica ou não tenho opinião   | 6          | 4,72%  |        |
| <b>Total</b>                                | <b>127</b> |        |        |



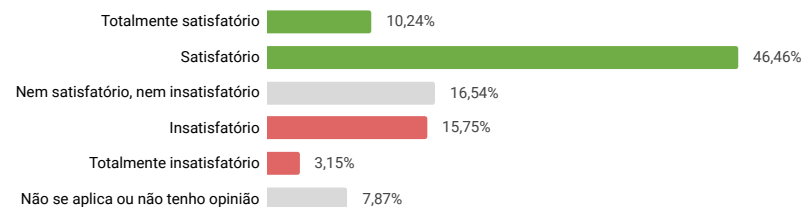
2.1.12. O espaço físico e mobiliários da biblioteca é adequado.

|   |            |        |        |
|---|------------|--------|--------|
| 2.1.12 Totalmente satisfatório              | 39         | 30,71% | 86,61% |
| 2.1.12 Satisfatório                         | 71         | 55,91% |        |
| 2.1.12 Nem satisfatório, nem insatisfatório | 12         | 9,45%  | 3,94%  |
| 2.1.12 Insatisfatório                       | 5          | 3,94%  |        |
| 2.1.12 Totalmente insatisfatório            | 0          | 0,00%  |        |
| 2.1.12 Não se aplica ou não tenho opinião   | 0          | 0,00%  |        |
| <b>Total</b>                                | <b>127</b> |        |        |



2.1.13. O acervo da biblioteca (bibliografia básica e complementar) é suficiente para atender as demandas da comunidade acadêmica.

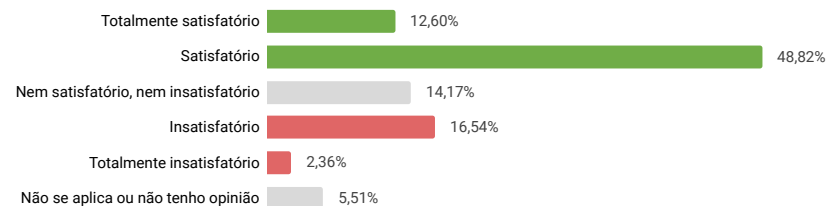
|  |     |        |        |
|--|-----|--------|--------|
| <b>2.1.13 Totalmente satisfatório</b>              | 13  | 10,24% | 56,69% |
| <b>2.1.13 Satisfatório</b>                         | 59  | 46,46% |        |
| <b>2.1.13 Nem satisfatório, nem insatisfatório</b> | 21  | 16,54% |        |
| <b>2.1.13 Insatisfatório</b>                       | 20  | 15,75% | 18,90% |
| <b>2.1.13 Totalmente insatisfatório</b>            | 4   | 3,15%  |        |
| <b>2.1.13 Não se aplica ou não tenho opinião</b>   | 10  | 7,87%  |        |
| <b>Total</b>                                       | 127 |        |        |



### Avaliação Discente 2022.1 - DIMENSÃO 3

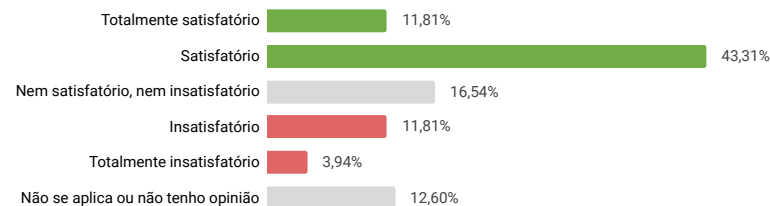
3.1.1. Acervo da biblioteca (bibliografia básica e complementar) - atendimento às demandas da comunidade acadêmica.

|   |     |        |        |
|---|-----|--------|--------|
| <b>3.1.1 Totalmente satisfatório</b>              | 16  | 12,60% | 61,42% |
| <b>3.1.1 Satisfatório</b>                         | 62  | 48,82% |        |
| <b>3.1.1 Nem satisfatório, nem insatisfatório</b> | 18  | 14,17% |        |
| <b>3.1.1 Insatisfatório</b>                       | 21  | 16,54% | 18,90% |
| <b>3.1.1 Totalmente insatisfatório</b>            | 3   | 2,36%  |        |
| <b>3.1.1 Não se aplica ou não tenho opinião</b>   | 7   | 5,51%  |        |
| <b>Total</b>                                      | 127 |        |        |



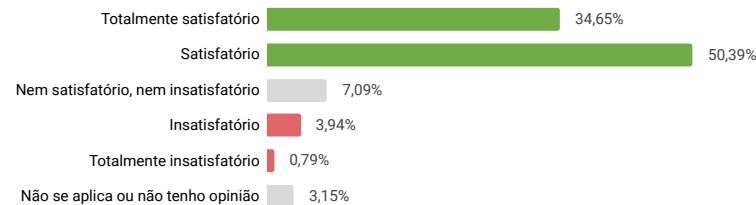
3.1.2. Biblioteca da UNILA - oferta de acervo bilíngue.

|   |     |        |        |
|---|-----|--------|--------|
| <b>3.1.2 Totalmente satisfatório</b>              | 15  | 11,81% | 55,12% |
| <b>3.1.2 Satisfatório</b>                         | 55  | 43,31% |        |
| <b>3.1.2 Nem satisfatório, nem insatisfatório</b> | 21  | 16,54% |        |
| <b>3.1.2 Insatisfatório</b>                       | 15  | 11,81% | 15,75% |
| <b>3.1.2 Totalmente insatisfatório</b>            | 5   | 3,94%  |        |
| <b>3.1.2 Não se aplica ou não tenho opinião</b>   | 16  | 12,60% |        |
| <b>Total</b>                                      | 127 |        |        |



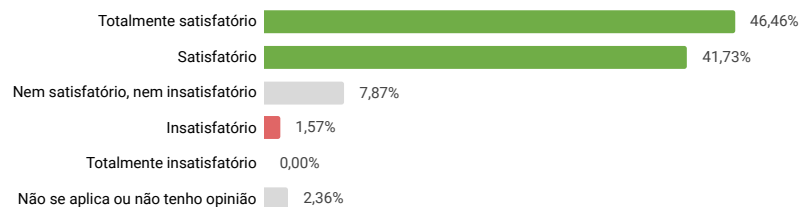
3.1.3. O Ciclo Comum contribui para a sua formação.

|   |     |        |        |
|---|-----|--------|--------|
| <b>3.1.3 Totalmente satisfatório</b>              | 44  | 34,65% | 85,04% |
| <b>3.1.3 Satisfatório</b>                         | 64  | 50,39% |        |
| <b>3.1.3 Nem satisfatório, nem insatisfatório</b> | 9   | 7,09%  |        |
| <b>3.1.3 Insatisfatório</b>                       | 5   | 3,94%  | 4,72%  |
| <b>3.1.3 Totalmente insatisfatório</b>            | 1   | 0,79%  |        |
| <b>3.1.3 Não se aplica ou não tenho opinião</b>   | 4   | 3,15%  |        |
| <b>Total</b>                                      | 127 |        |        |



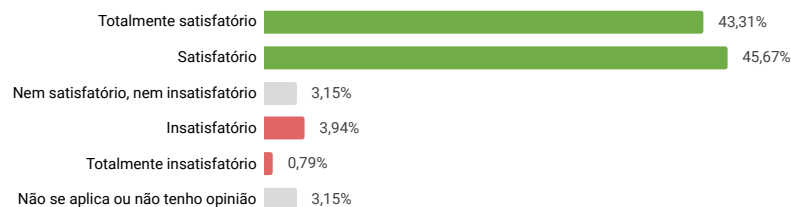
3.1.4. O Ciclo Comum explora o tema da integração latino-americana.

|   |     |        |        |
|---|-----|--------|--------|
| <b>3.1.4 Totalmente satisfatório</b>              | 59  | 46,46% | 88,19% |
| <b>3.1.4 Satisfatório</b>                         | 53  | 41,73% |        |
| <b>3.1.4 Nem satisfatório, nem insatisfatório</b> | 10  | 7,87%  | 1,57%  |
| <b>3.1.4 Insatisfatório</b>                       | 2   | 1,57%  |        |
| <b>3.1.4 Totalmente insatisfatório</b>            | 0   | 0,00%  |        |
| <b>3.1.4 Não se aplica ou não tenho opinião</b>   | 3   | 2,36%  |        |
| <b>Total</b>                                      | 127 |        |        |



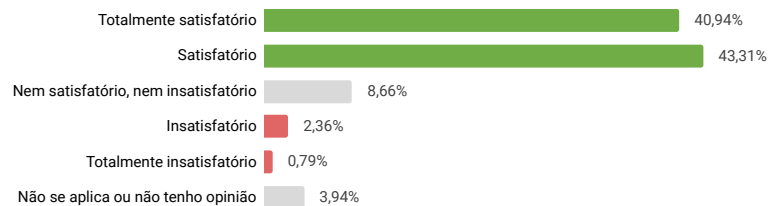
3.1.5. O Ciclo Comum explora a interculturalidade.

|   |     |        |        |
|---|-----|--------|--------|
| <b>3.1.5 Totalmente satisfatório</b>              | 55  | 43,31% | 88,98% |
| <b>3.1.5 Satisfatório</b>                         | 58  | 45,67% |        |
| <b>3.1.5 Nem satisfatório, nem insatisfatório</b> | 4   | 3,15%  | 4,72%  |
| <b>3.1.5 Insatisfatório</b>                       | 5   | 3,94%  |        |
| <b>3.1.5 Totalmente insatisfatório</b>            | 1   | 0,79%  |        |
| <b>3.1.5 Não se aplica ou não tenho opinião</b>   | 4   | 3,15%  |        |
| <b>Total</b>                                      | 127 |        |        |



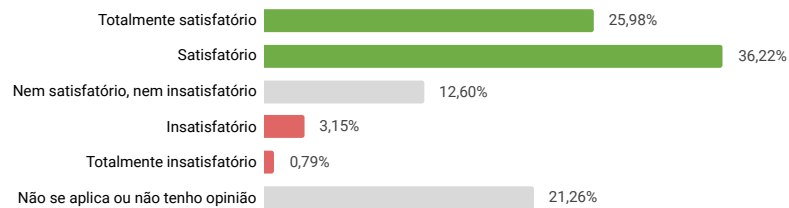
3.1.6. O Ciclo Comum relaciona seus conteúdos com as áreas de conhecimento do curso.

|   |     |        |        |
|---|-----|--------|--------|
| <b>3.1.6 Totalmente satisfatório</b>              | 52  | 40,94% | 84,25% |
| <b>3.1.6 Satisfatório</b>                         | 55  | 43,31% |        |
| <b>3.1.6 Nem satisfatório, nem insatisfatório</b> | 11  | 8,66%  | 3,15%  |
| <b>3.1.6 Insatisfatório</b>                       | 3   | 2,36%  |        |
| <b>3.1.6 Totalmente insatisfatório</b>            | 1   | 0,79%  |        |
| <b>3.1.6 Não se aplica ou não tenho opinião</b>   | 5   | 3,94%  |        |
| <b>Total</b>                                      | 127 |        |        |



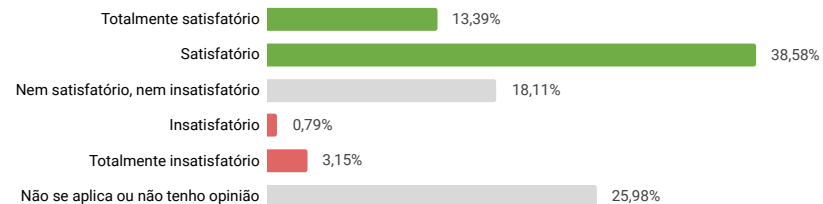
3.1.7. As atividades de tutoria e monitoria permitem o aproveitamento nas disciplinas

|   |     |        |        |
|---|-----|--------|--------|
| <b>3.1.7 Totalmente satisfatório</b>              | 33  | 25,98% | 62,20% |
| <b>3.1.7 Satisfatório</b>                         | 46  | 36,22% |        |
| <b>3.1.7 Nem satisfatório, nem insatisfatório</b> | 16  | 12,60% | 3,94%  |
| <b>3.1.7 Insatisfatório</b>                       | 4   | 3,15%  |        |
| <b>3.1.7 Totalmente insatisfatório</b>            | 1   | 0,79%  |        |
| <b>3.1.7 Não se aplica ou não tenho opinião</b>   | 27  | 21,26% |        |
| <b>Total</b>                                      | 127 |        |        |



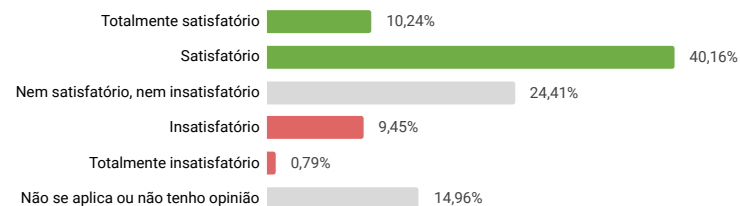
3.1.8. As atividades de monitoria e tutoria conseguem sanar as dificuldades linguísticas e culturais que eventualmente limitam a compreensão das aulas.

|   |     |        |        |
|---|-----|--------|--------|
| <b>3.1.8 Totalmente satisfatório</b>              | 17  | 13,39% | 51,97% |
| <b>3.1.8 Satisfatório</b>                         | 49  | 38,58% |        |
| <b>3.1.8 Nem satisfatório, nem insatisfatório</b> | 23  | 18,11% |        |
| <b>3.1.8 Insatisfatório</b>                       | 1   | 0,79%  | 3,94%  |
| <b>3.1.8 Totalmente insatisfatório</b>            | 4   | 3,15%  |        |
| <b>3.1.8 Não se aplica ou não tenho opinião</b>   | 33  | 25,98% |        |
| <b>Total</b>                                      | 127 |        |        |



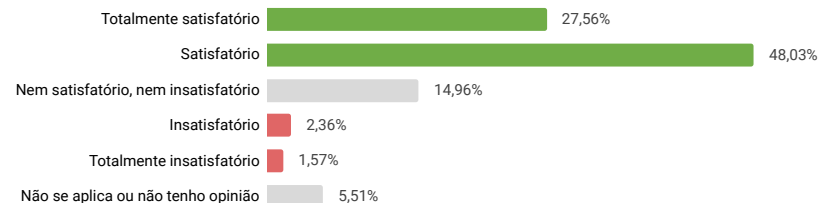
3.1.9. Provimento de recursos pela UNILA, para implantação plena do curso e/ou consolidação e/ou desenvolvimento das atividades acadêmicas

|   |     |        |        |
|---|-----|--------|--------|
| <b>3.1.9 Totalmente satisfatório</b>              | 13  | 10,24% | 50,39% |
| <b>3.1.9 Satisfatório</b>                         | 51  | 40,16% |        |
| <b>3.1.9 Nem satisfatório, nem insatisfatório</b> | 31  | 24,41% |        |
| <b>3.1.9 Insatisfatório</b>                       | 12  | 9,45%  | 10,24% |
| <b>3.1.9 Totalmente insatisfatório</b>            | 1   | 0,79%  |        |
| <b>3.1.9 Não se aplica ou não tenho opinião</b>   | 19  | 14,96% |        |
| <b>Total</b>                                      | 127 |        |        |



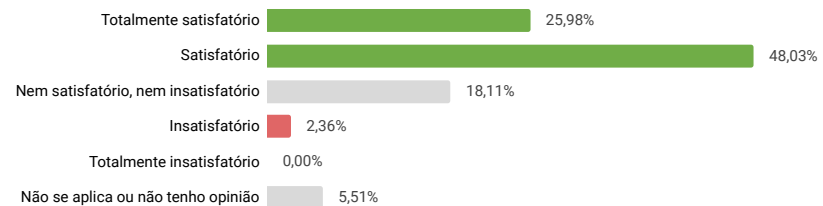
3.1.10. O curso possui políticas e ações institucionais nas quais interagem ensino-pesquisa e extensão.

|  |     |        |        |
|--|-----|--------|--------|
| <b>3.1.10 Totalmente satisfatório</b>              | 35  | 27,56% | 75,59% |
| <b>3.1.10 Satisfatório</b>                         | 61  | 48,03% |        |
| <b>3.1.10 Nem satisfatório, nem insatisfatório</b> | 19  | 14,96% |        |
| <b>3.1.10 Insatisfatório</b>                       | 3   | 2,36%  | 3,94%  |
| <b>3.1.10 Totalmente insatisfatório</b>            | 2   | 1,57%  |        |
| <b>3.1.10 Não se aplica ou não tenho opinião</b>   | 7   | 5,51%  |        |
| <b>Total</b>                                       | 127 |        |        |



3.1.11. O curso contempla atividades multiculturais de forma a atender as políticas institucionais da Unila.

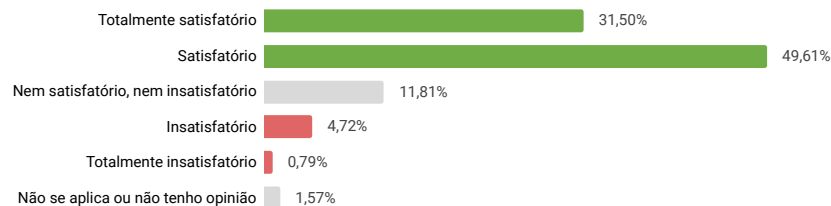
|  |     |        |        |
|--|-----|--------|--------|
| <b>3.1.11 Totalmente satisfatório</b>              | 33  | 25,98% | 74,02% |
| <b>3.1.11 Satisfatório</b>                         | 61  | 48,03% |        |
| <b>3.1.11 Nem satisfatório, nem insatisfatório</b> | 23  | 18,11% |        |
| <b>3.1.11 Insatisfatório</b>                       | 3   | 2,36%  | 2,36%  |
| <b>3.1.11 Totalmente insatisfatório</b>            | 0   | 0,00%  |        |
| <b>3.1.11 Não se aplica ou não tenho opinião</b>   | 7   | 5,51%  |        |
| <b>Total</b>                                       | 127 |        |        |





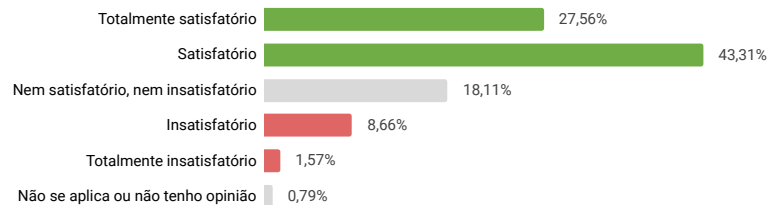
3.1.12. O curso contribui para a prática da interdisciplinaridade.

|  |     |        |        |
|--|-----|--------|--------|
| <b>3.1.12 Totalmente satisfatório</b>              | 40  | 31,50% | 81,10% |
| <b>3.1.12 Satisfatório</b>                         | 63  | 49,61% |        |
| <b>3.1.12 Nem satisfatório, nem insatisfatório</b> | 15  | 11,81% |        |
| <b>3.1.12 Insatisfatório</b>                       | 6   | 4,72%  | 5,51%  |
| <b>3.1.12 Totalmente insatisfatório</b>            | 1   | 0,79%  |        |
| <b>3.1.12 Não se aplica ou não tenho opinião</b>   | 2   | 1,57%  |        |
| <b>Total</b>                                       | 127 |        |        |



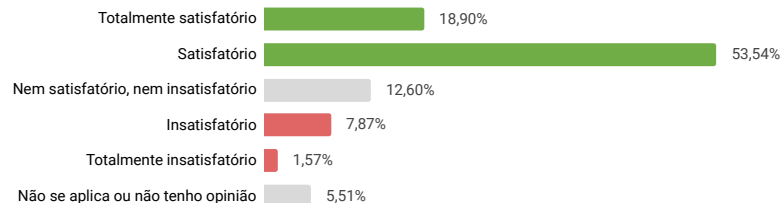
3.1.13. As ações e atividades do curso contemplam o bilinguismo adequadamente.

|  |     |        |        |
|--|-----|--------|--------|
| <b>3.1.13 Totalmente satisfatório</b>              | 35  | 27,56% | 70,87% |
| <b>3.1.13 Satisfatório</b>                         | 55  | 43,31% |        |
| <b>3.1.13 Nem satisfatório, nem insatisfatório</b> | 23  | 18,11% |        |
| <b>3.1.13 Insatisfatório</b>                       | 11  | 8,66%  | 10,24% |
| <b>3.1.13 Totalmente insatisfatório</b>            | 2   | 1,57%  |        |
| <b>3.1.13 Não se aplica ou não tenho opinião</b>   | 1   | 0,79%  |        |
| <b>Total</b>                                       | 127 |        |        |



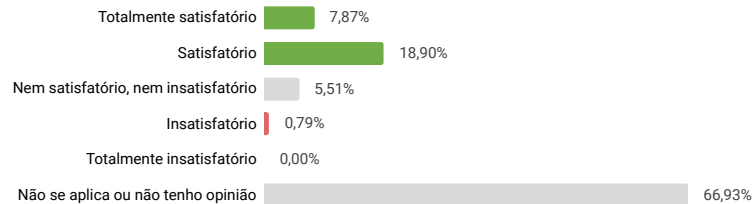
3.1.14. O curso promove a integração da teoria com a prática disponibilizando cenários e recursos adequados.

|  |     |        |        |
|--|-----|--------|--------|
| <b>3.1.14 Totalmente satisfatório</b>              | 24  | 18,90% | 72,44% |
| <b>3.1.14 Satisfatório</b>                         | 68  | 53,54% |        |
| <b>3.1.14 Nem satisfatório, nem insatisfatório</b> | 16  | 12,60% |        |
| <b>3.1.14 Insatisfatório</b>                       | 10  | 7,87%  | 9,45%  |
| <b>3.1.14 Totalmente insatisfatório</b>            | 2   | 1,57%  |        |
| <b>3.1.14 Não se aplica ou não tenho opinião</b>   | 7   | 5,51%  |        |
| <b>Total</b>                                       | 127 |        |        |



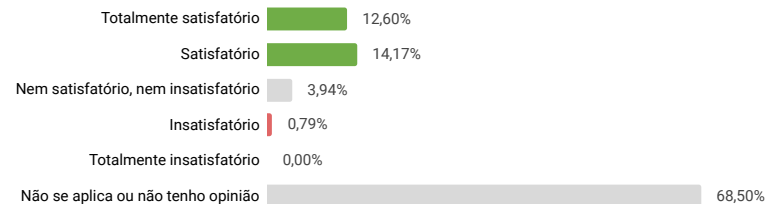
3.1.15. Responder as próximas perguntas caso faça ou tenha feito estágio: O curso possui política de estágio que atende as necessidades formativas da área e demandas profissionais.

|  |     |        |        |
|--|-----|--------|--------|
| <b>3.1.15 Totalmente satisfatório</b>              | 10  | 7,87%  | 26,77% |
| <b>3.1.15 Satisfatório</b>                         | 24  | 18,90% |        |
| <b>3.1.15 Nem satisfatório, nem insatisfatório</b> | 7   | 5,51%  |        |
| <b>3.1.15 Insatisfatório</b>                       | 1   | 0,79%  | 0,79%  |
| <b>3.1.15 Totalmente insatisfatório</b>            | 0   | 0,00%  |        |
| <b>3.1.15 Não se aplica ou não tenho opinião</b>   | 85  | 66,93% |        |
| <b>Total</b>                                       | 127 |        |        |



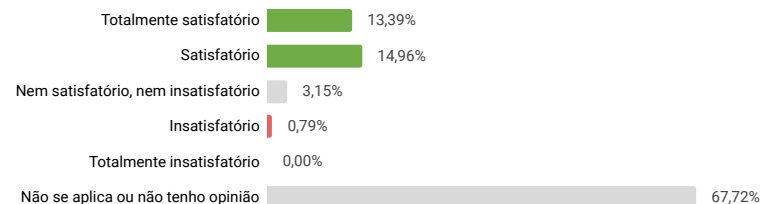
3.1.16. O estágio realizado está coerente com os objetivos do curso.

|  |     |        |        |
|--|-----|--------|--------|
| <b>3.1.16 Totalmente satisfatório</b>              | 16  | 12,60% | 26,77% |
| <b>3.1.16 Satisfatório</b>                         | 18  | 14,17% |        |
| <b>3.1.16 Nem satisfatório, nem insatisfatório</b> | 5   | 3,94%  | 0,79%  |
| <b>3.1.16 Insatisfatório</b>                       | 1   | 0,79%  |        |
| <b>3.1.16 Totalmente insatisfatório</b>            | 0   | 0,00%  | 68,50% |
| <b>3.1.16 Não se aplica ou não tenho opinião</b>   | 87  | 68,50% |        |
| <b>Total</b>                                       | 127 |        |        |



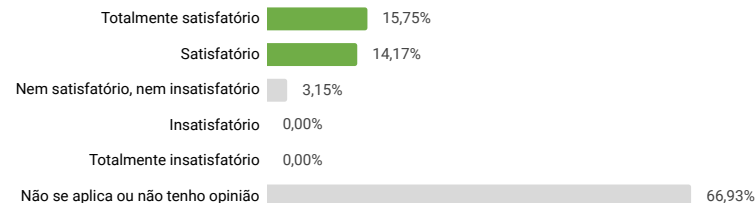
3.1.17. Os professores orientadores do estágio apoiam com regularidade as atividades e dúvidas

|  |     |        |        |
|--|-----|--------|--------|
| <b>3.1.17 Totalmente satisfatório</b>              | 17  | 13,39% | 28,35% |
| <b>3.1.17 Satisfatório</b>                         | 19  | 14,96% |        |
| <b>3.1.17 Nem satisfatório, nem insatisfatório</b> | 4   | 3,15%  | 0,79%  |
| <b>3.1.17 Insatisfatório</b>                       | 1   | 0,79%  |        |
| <b>3.1.17 Totalmente insatisfatório</b>            | 0   | 0,00%  | 67,72% |
| <b>3.1.17 Não se aplica ou não tenho opinião</b>   | 86  | 67,72% |        |
| <b>Total</b>                                       | 127 |        |        |



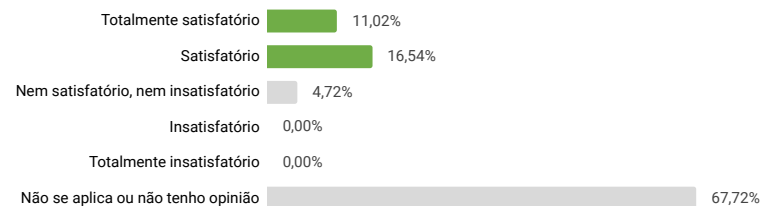
3.1.18. Os estágios realizados ajudam a compreender as possibilidades de atuação profissional.

|  |     |        |        |
|--|-----|--------|--------|
| <b>3.1.18 Totalmente satisfatório</b>              | 20  | 15,75% | 29,92% |
| <b>3.1.18 Satisfatório</b>                         | 18  | 14,17% |        |
| <b>3.1.18 Nem satisfatório, nem insatisfatório</b> | 4   | 3,15%  | 0,00%  |
| <b>3.1.18 Insatisfatório</b>                       | 0   | 0,00%  |        |
| <b>3.1.18 Totalmente insatisfatório</b>            | 0   | 0,00%  | 66,93% |
| <b>3.1.18 Não se aplica ou não tenho opinião</b>   | 85  | 66,93% |        |
| <b>Total</b>                                       | 127 |        |        |



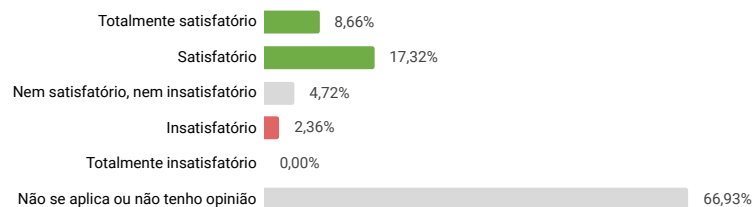
3.1.19. Os estágios realizados ajudaram a pensar ações para a integração latino-americana.

|  |     |        |        |
|--|-----|--------|--------|
| <b>3.1.19 Totalmente satisfatório</b>              | 14  | 11,02% | 27,56% |
| <b>3.1.19 Satisfatório</b>                         | 21  | 16,54% |        |
| <b>3.1.19 Nem satisfatório, nem insatisfatório</b> | 6   | 4,72%  | 0,00%  |
| <b>3.1.19 Insatisfatório</b>                       | 0   | 0,00%  |        |
| <b>3.1.19 Totalmente insatisfatório</b>            | 0   | 0,00%  | 67,72% |
| <b>3.1.19 Não se aplica ou não tenho opinião</b>   | 86  | 67,72% |        |
| <b>Total</b>                                       | 127 |        |        |



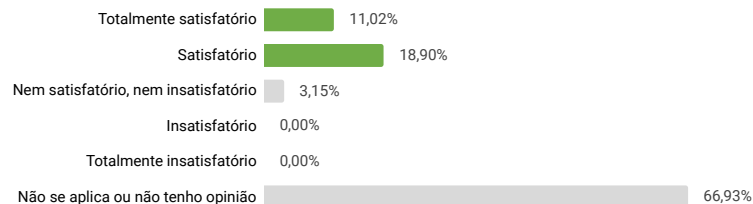
3.1.20. Os estágios realizados valorizaram o bilinguismo e a multiculturalidade.

|  |     |        |        |
|--|-----|--------|--------|
| <b>3.1.20 Totalmente satisfatório</b>              | 11  | 8,66%  | 25,98% |
| <b>3.1.20 Satisfatório</b>                         | 22  | 17,32% |        |
| <b>3.1.20 Nem satisfatório, nem insatisfatório</b> | 6   | 4,72%  | 2,36%  |
| <b>3.1.20 Insatisfatório</b>                       | 3   | 2,36%  |        |
| <b>3.1.20 Totalmente insatisfatório</b>            | 0   | 0,00%  |        |
| <b>3.1.20 Não se aplica ou não tenho opinião</b>   | 85  | 66,93% |        |
| <b>Total</b>                                       | 127 |        |        |



3.1.21. Os estágios auxiliaram a desenvolver postura interdisciplinar e senso de equipe.

|  |     |        |        |
|--|-----|--------|--------|
| <b>3.1.21 Totalmente satisfatório</b>              | 14  | 11,02% | 29,92% |
| <b>3.1.21 Satisfatório</b>                         | 24  | 18,90% |        |
| <b>3.1.21 Nem satisfatório, nem insatisfatório</b> | 4   | 3,15%  | 0,00%  |
| <b>3.1.21 Insatisfatório</b>                       | 0   | 0,00%  |        |
| <b>3.1.21 Totalmente insatisfatório</b>            | 0   | 0,00%  |        |
| <b>3.1.21 Não se aplica ou não tenho opinião</b>   | 85  | 66,93% |        |
| <b>Total</b>                                       | 127 |        |        |



### Avaliação Discente 2022.1 - DIMENSÃO 5

5.1.1. Satisfação em relação ao o curso de graduação como um todo

|   |     |        |        |
|---|-----|--------|--------|
| <b>5.1.1 Totalmente satisfatório</b>              | 43  | 33,86% | 82,68% |
| <b>5.1.1 Satisfatório</b>                         | 62  | 48,82% |        |
| <b>5.1.1 Nem satisfatório, nem insatisfatório</b> | 14  | 11,02% | 5,51%  |
| <b>5.1.1 Insatisfatório</b>                       | 5   | 3,94%  |        |
| <b>5.1.1 Totalmente insatisfatório</b>            | 2   | 1,57%  |        |
| <b>5.1.1 Não se aplica ou não tenho opinião</b>   | 1   | 0,79%  |        |
| <b>Total</b>                                      | 127 |        |        |

