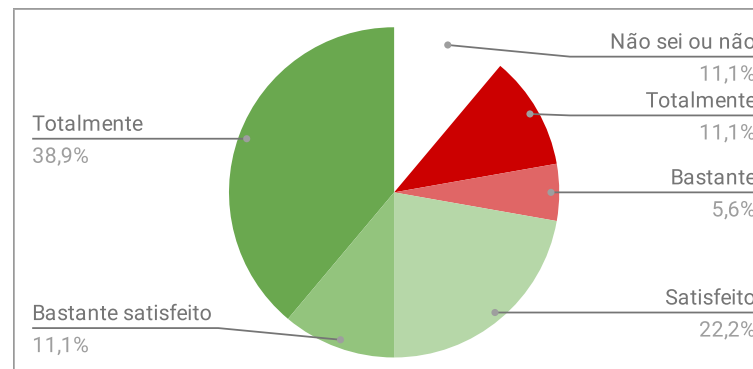


## AVALIAÇÃO DOCENTES - SÍNTESE GERAL ILAESP - DIMENSÃO 1

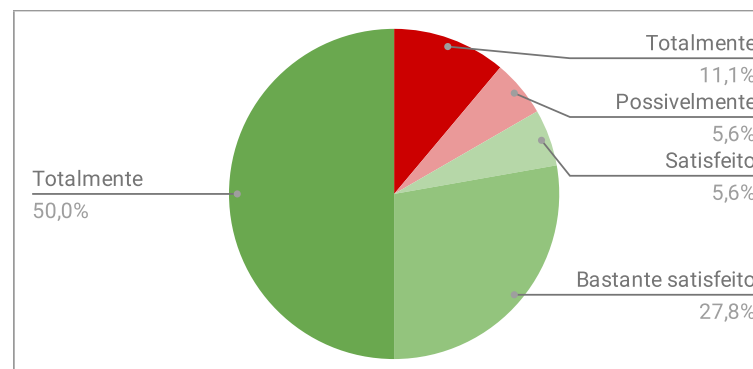
1.1.1. As reuniões do NDE acontecem conforme Regimento.

<b>1.1.1.A Não sei ou não posso responder</b>	2	5,88%	
<b>1.1.1.B Totalmente insatisfeito</b>	2	5,88%	8,82%
<b>1.1.1.C Bastante insatisfeito</b>	1	2,94%	
<b>1.1.1.D Possivelmente insatisfeito</b>	0	0,00%	
<b>1.1.1.E Nem satisfeito, nem insatisfeito</b>	0	0,00%	
<b>1.1.1.F Satisfeito</b>	4	11,76%	17,65%
<b>1.1.1.G Bastante satisfeito</b>	2	5,88%	
<b>1.1.1.H Totalmente satisfeito</b>	7	20,59%	
<b>Total</b>	<b>18</b>		



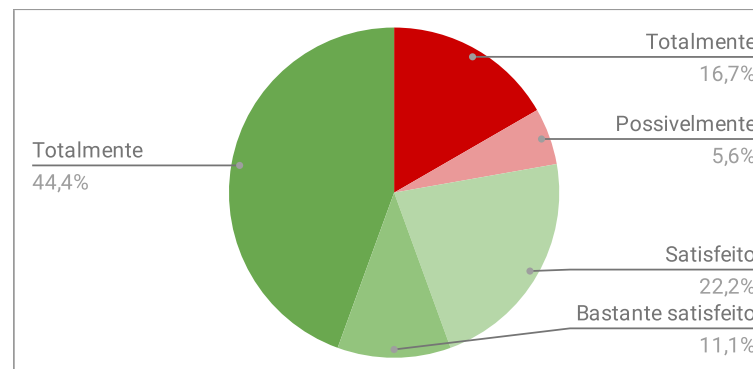
1.1.2. Conheço o funcionamento e as atribuições do NDE.

<b>1.1.2.A Não sei ou não posso responder</b>	0	0,00%	
<b>1.1.2.B Totalmente insatisfeito</b>	2	5,88%	5,88%
<b>1.1.2.C Bastante insatisfeito</b>	0	0,00%	
<b>1.1.2.D Possivelmente insatisfeito</b>	1	2,94%	
<b>1.1.2.E Nem satisfeito, nem insatisfeito</b>	0	0,00%	
<b>1.1.2.F Satisfeito</b>	1	2,94%	17,65%
<b>1.1.2.G Bastante satisfeito</b>	5	14,71%	
<b>1.1.2.H Totalmente satisfeito</b>	9	26,47%	
<b>Total</b>	<b>18</b>		



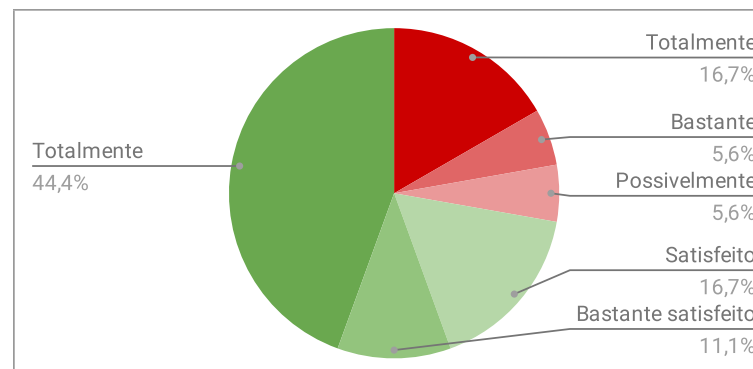
1.1.3. O NDE cumpre com suas atribuições e atende as demandas do Colegiado.

<b>1.1.3.A Não sei ou não posso responder</b>	0	0,00%	
<b>1.1.3.B Totalmente insatisfeito</b>	3	8,82%	8,82%
<b>1.1.3.C Bastante insatisfeito</b>	0	0,00%	
<b>1.1.3.D Possivelmente insatisfeito</b>	1	2,94%	
<b>1.1.3.E Nem satisfeito, nem insatisfeito</b>	0	0,00%	
<b>1.1.3.F Satisfeito</b>	4	11,76%	17,65%
<b>1.1.3.G Bastante satisfeito</b>	2	5,88%	
<b>1.1.3.H Totalmente satisfeito</b>	8	23,53%	
<b>Total</b>	<b>18</b>		



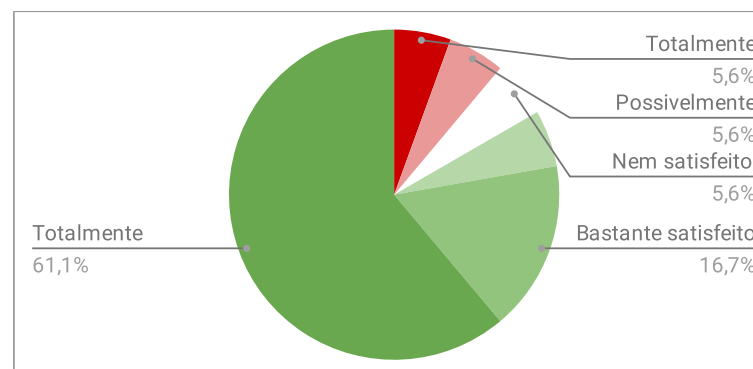
1.1.4. As atas das reuniões do NDE são divulgadas.

1.1.4.A Não sei ou não posso responder	0	0,00%	
1.1.4.B Totalmente insatisfeito	3	8,82%	11,76%
1.1.4.C Bastante insatisfeito	1	2,94%	
1.1.4.D Possivelmente insatisfeito	1	2,94%	
1.1.4.E Nem satisfeito, nem insatisfeito	0	0,00%	
1.1.4.F Satisfeito	3	8,82%	14,71%
1.1.4.G Bastante satisfeito	2	5,88%	
1.1.4.H Totalmente satisfeito	8	23,53%	
<b>Total</b>	<b>18</b>		



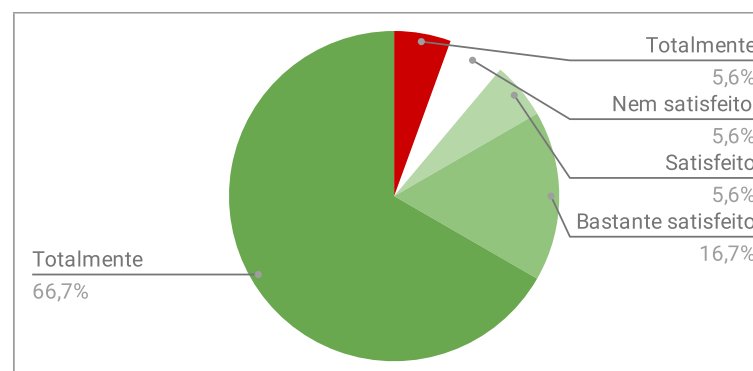
1.1.5. As reuniões do Colegiado acontecem conforme Regimento

1.1.5.A Não sei ou não posso responder	0	0,00%	
1.1.5.B Totalmente insatisfeito	1	2,94%	2,94%
1.1.5.C Bastante insatisfeito	0	0,00%	
1.1.5.D Possivelmente insatisfeito	1	2,94%	
1.1.5.E Nem satisfeito, nem insatisfeito	1	2,94%	
1.1.5.F Satisfeito	1	2,94%	11,76%
1.1.5.G Bastante satisfeito	3	8,82%	
1.1.5.H Totalmente satisfeito	11	32,35%	
<b>Total</b>	<b>18</b>		



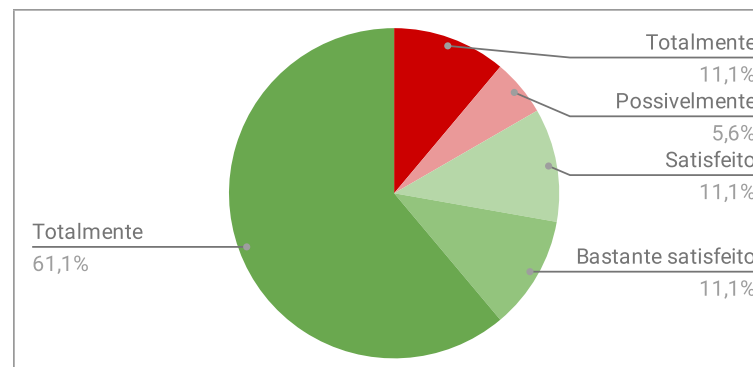
1.1.6. Conheço o funcionamento e as atribuições do Colegiado.

1.1.6.A Não sei ou não posso responder	0	0,00%	
1.1.6.B Totalmente insatisfeito	1	2,94%	2,94%
1.1.6.C Bastante insatisfeito	0	0,00%	
1.1.6.D Possivelmente insatisfeito	0	0,00%	
1.1.6.E Nem satisfeito, nem insatisfeito	1	2,94%	
1.1.6.F Satisfeito	1	2,94%	11,76%
1.1.6.G Bastante satisfeito	3	8,82%	
1.1.6.H Totalmente satisfeito	12	35,29%	
<b>Total</b>	<b>18</b>		



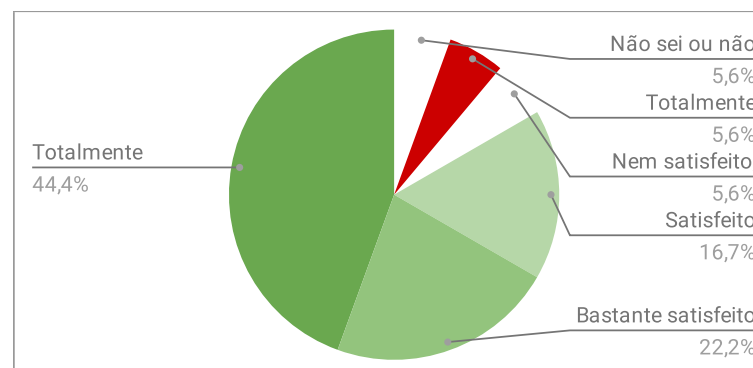
1.1.7. As decisões do Colegiado são comunicadas para os docentes.

<b>1.1.7.A Não sei ou não posso responder</b>	0	0,00%	
<b>1.1.7.B Totalmente insatisfeito</b>	2	5,88%	5,88%
<b>1.1.7.C Bastante insatisfeito</b>	0	0,00%	
<b>1.1.7.D Possivelmente insatisfeito</b>	1	2,94%	
<b>1.1.7.E Nem satisfeito, nem insatisfeito</b>	0	0,00%	
<b>1.1.7.F Satisfeito</b>	2	5,88%	11,76%
<b>1.1.7.G Bastante satisfeito</b>	2	5,88%	
<b>1.1.7.H Totalmente satisfeito</b>	11	32,35%	
<b>Total</b>	18		



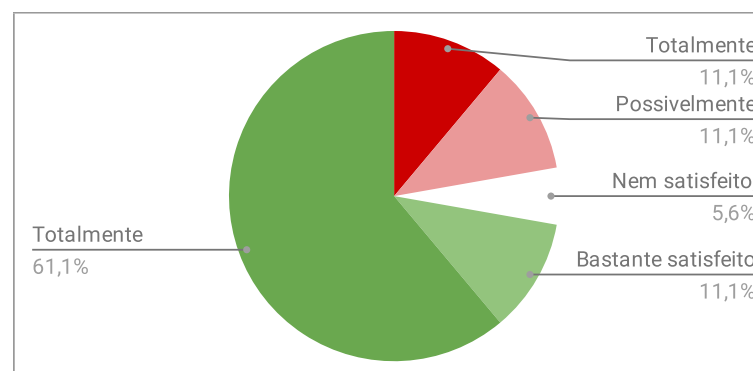
1.1.8. A composição e a renovação dos integrantes do Colegiado acontecem conforme Regimento.

<b>1.1.8.A Não sei ou não posso responder</b>	1	2,94%	
<b>1.1.8.B Totalmente insatisfeito</b>	1	2,94%	2,94%
<b>1.1.8.C Bastante insatisfeito</b>	0	0,00%	
<b>1.1.8.D Possivelmente insatisfeito</b>	0	0,00%	
<b>1.1.8.E Nem satisfeito, nem insatisfeito</b>	1	2,94%	
<b>1.1.8.F Satisfeito</b>	3	8,82%	20,59%
<b>1.1.8.G Bastante satisfeito</b>	4	11,76%	
<b>1.1.8.H Totalmente satisfeito</b>	8	23,53%	
<b>Total</b>	18		



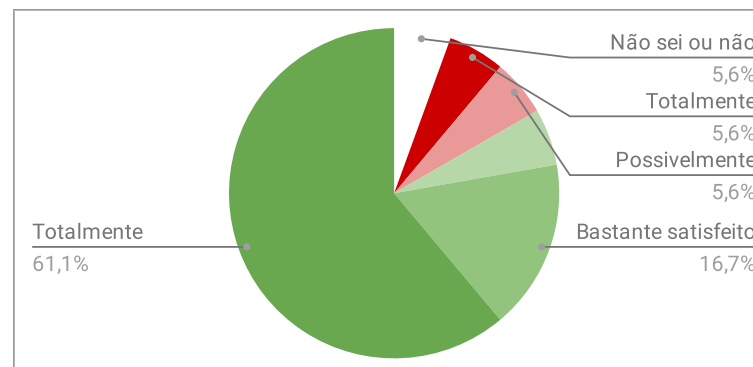
1.1.9. A gestão do Colegiado atende as demandas do curso de forma transparente, eficiente e participativa

<b>1.1.9.A Não sei ou não posso responder</b>	0	0,00%	
<b>1.1.9.B Totalmente insatisfeito</b>	2	5,88%	5,88%
<b>1.1.9.C Bastante insatisfeito</b>	0	0,00%	
<b>1.1.9.D Possivelmente insatisfeito</b>	2	5,88%	
<b>1.1.9.E Nem satisfeito, nem insatisfeito</b>	1	2,94%	
<b>1.1.9.F Satisfeito</b>	0	0,00%	5,88%
<b>1.1.9.G Bastante satisfeito</b>	2	5,88%	
<b>1.1.9.H Totalmente satisfeito</b>	11	32,35%	
<b>Total</b>	18		



1.1.10. O Colegiado atua conforme as competências descritas no Regimento.

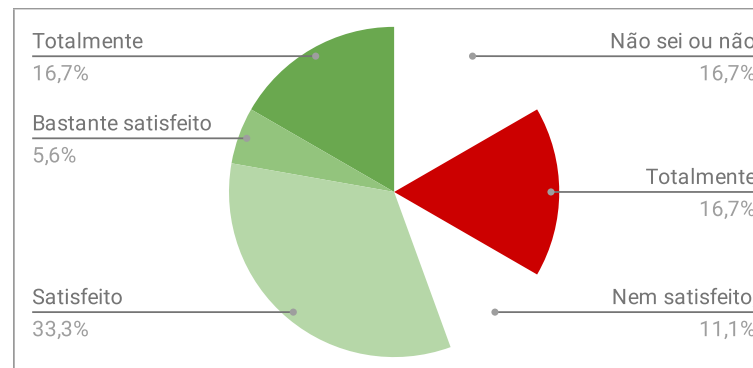
<b>1.1.10.A Não sei ou não posso responder</b>	1	2,94%	
<b>1.1.10.B Totalmente insatisfeito</b>	1	2,94%	
<b>1.1.10.C Bastante insatisfeito</b>	0	0,00%	2,94%
<b>1.1.10.D Possivelmente insatisfeito</b>	1	2,94%	
<b>1.1.10.E Nem satisfeito, nem insatisfeito</b>	0	0,00%	
<b>1.1.10.F Satisfeito</b>	1	2,94%	
<b>1.1.10.G Bastante satisfeito</b>	3	8,82%	11,76%
<b>1.1.10.H Totalmente satisfeito</b>	11	32,35%	
<b>Total</b>	18		



## AVALIAÇÃO DOCENTES - SÍNTESE GERAL ILAESP - DIMENSÃO 2

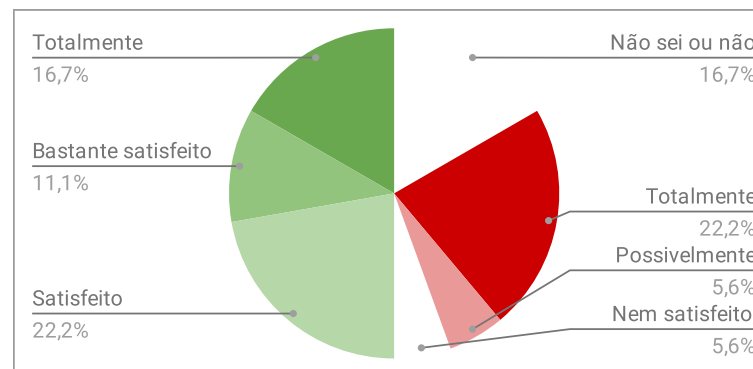
2.1.1. O Diretor atende as demandas do Curso.

2.1.1.A Não sei ou não posso responder	3	16,67%	
2.1.1.B Totalmente insatisfeito	3	16,67%	16,67%
2.1.1.C Bastante insatisfeito	0	0,00%	
2.1.1.D Possivelmente insatisfeito	0	0,00%	
2.1.1.E Nem satisfeito, nem insatisfeito	2	11,11%	
2.1.1.F Satisfeito	6	33,33%	38,89%
2.1.1.G Bastante satisfeito	1	5,56%	
2.1.1.H Totalmente satisfeito	3	16,67%	
<b>Total</b>	<b>18</b>		



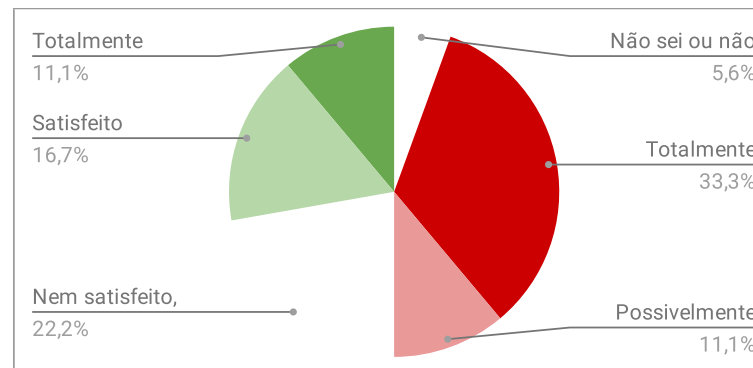
2.1.2. O Diretor disponibiliza e cumpre horários para atendimento das necessidades do curso.

2.1.2.A Não sei ou não posso responder	3	16,67%	
2.1.2.B Totalmente insatisfeito	4	22,22%	22,22%
2.1.2.C Bastante insatisfeito	0	0,00%	
2.1.2.D Possivelmente insatisfeito	1	5,56%	
2.1.2.E Nem satisfeito, nem insatisfeito	1	5,56%	
2.1.2.F Satisfeito	4	22,22%	33,33%
2.1.2.G Bastante satisfeito	2	11,11%	
2.1.2.H Totalmente satisfeito	3	16,67%	
<b>Total</b>	<b>18</b>		



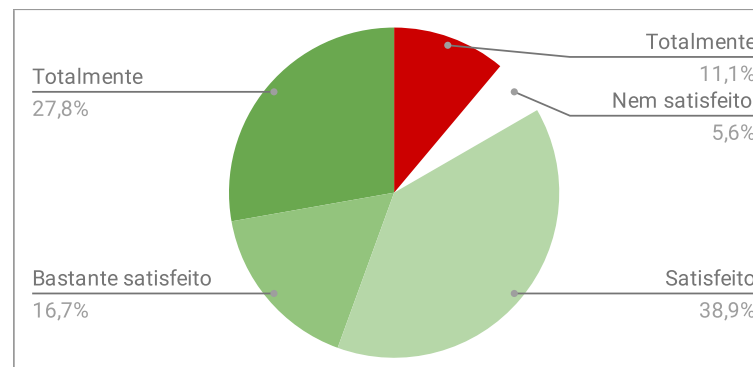
2.1.3. O suporte da Coordenação de Centro nas atividades de gestão do curso é satisfatório.

2.1.3.A Não sei ou não posso responder	1	5,56%	
2.1.3.B Totalmente insatisfeito	6	33,33%	33,33%
2.1.3.C Bastante insatisfeito	0	0,00%	
2.1.3.D Possivelmente insatisfeito	2	11,11%	
2.1.3.E Nem satisfeito, nem insatisfeito	4	22,22%	
2.1.3.F Satisfeito	3	16,67%	16,67%
2.1.3.G Bastante satisfeito	0	0,00%	
2.1.3.H Totalmente satisfeito	2	11,11%	
<b>Total</b>	<b>18</b>		



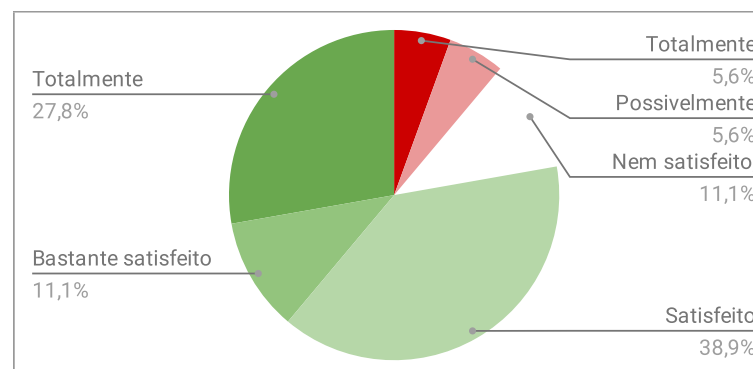
2.1.4. O suporte do Departamento Administrativo nas atividades de gestão do curso é satisfatório.

<b>2.1.4.A Não sei ou não posso responder</b>	0	0,00%	
<b>2.1.4.B Totalmente insatisfeito</b>	2	11,11%	11,11%
<b>2.1.4.C Bastante insatisfeito</b>	0	0,00%	
<b>2.1.4.D Possivelmente insatisfeito</b>	0	0,00%	
<b>2.1.4.E Nem satisfeito, nem insatisfeito</b>	1	5,56%	
<b>2.1.4.F Satisfeito</b>	7	38,89%	55,56%
<b>2.1.4.G Bastante satisfeito</b>	3	16,67%	
<b>2.1.4.H Totalmente satisfeito</b>	5	27,78%	
<b>Total</b>	<b>18</b>		



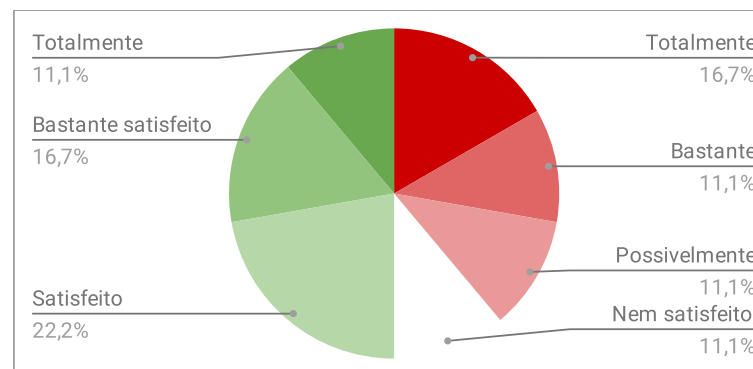
2.1.5. O suporte da Secretaria Acadêmica nas atividades de gestão da coordenação é satisfatório.

<b>2.1.5.A Não sei ou não posso responder</b>	0	0,00%	
<b>2.1.5.B Totalmente insatisfeito</b>	1	5,56%	5,56%
<b>2.1.5.C Bastante insatisfeito</b>	0	0,00%	
<b>2.1.5.D Possivelmente insatisfeito</b>	1	5,56%	
<b>2.1.5.E Nem satisfeito, nem insatisfeito</b>	2	11,11%	
<b>2.1.5.F Satisfeito</b>	7	38,89%	50,00%
<b>2.1.5.G Bastante satisfeito</b>	2	11,11%	
<b>2.1.5.H Totalmente satisfeito</b>	5	27,78%	
<b>Total</b>	<b>18</b>		



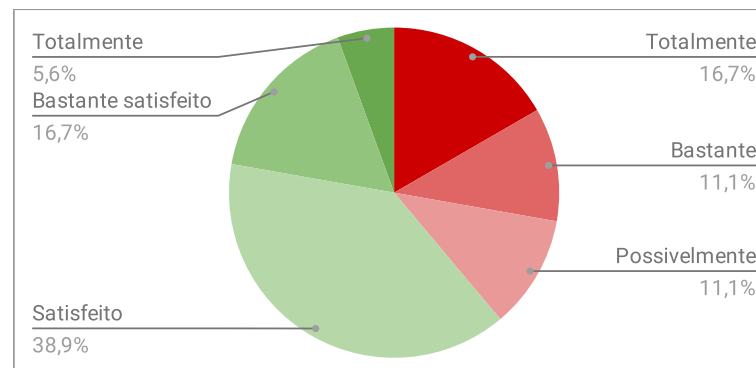
2.1.6. A distribuição dos locais das aulas por parte da Secretaria Acadêmica atende as necessidades do curso.

<b>2.1.6.A Não sei ou não posso responder</b>	0	0,00%	
<b>2.1.6.B Totalmente insatisfeito</b>	3	16,67%	27,78%
<b>2.1.6.C Bastante insatisfeito</b>	2	11,11%	
<b>2.1.6.D Possivelmente insatisfeito</b>	2	11,11%	
<b>2.1.6.E Nem satisfeito, nem insatisfeito</b>	2	11,11%	
<b>2.1.6.F Satisfeito</b>	4	22,22%	38,89%
<b>2.1.6.G Bastante satisfeito</b>	3	16,67%	
<b>2.1.6.H Totalmente satisfeito</b>	2	11,11%	
<b>Total</b>	<b>18</b>		



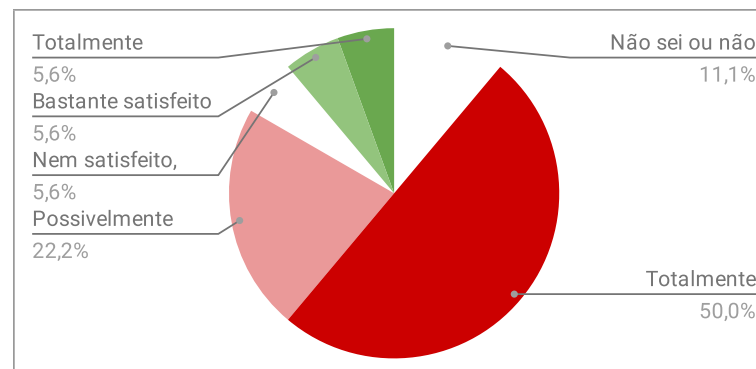
2.1.7. O quadro técnico alocado para as atividades de gestão do curso desempenha suas funções com eficiência

<b>2.1.7.A Não sei ou não posso responder</b>	0	0,00%	
<b>2.1.7.B Totalmente insatisfeito</b>	3	16,67%	27,78%
<b>2.1.7.C Bastante insatisfeito</b>	2	11,11%	
<b>2.1.7.D Possivelmente insatisfeito</b>	2	11,11%	
<b>2.1.7.E Nem satisfeito, nem insatisfeito</b>	0	0,00%	
<b>2.1.7.F Satisfeito</b>	7	38,89%	55,56%
<b>2.1.7.G Bastante satisfeito</b>	3	16,67%	
<b>2.1.7.H Totalmente satisfeito</b>	1	5,56%	
<b>Total</b>	<b>18</b>		



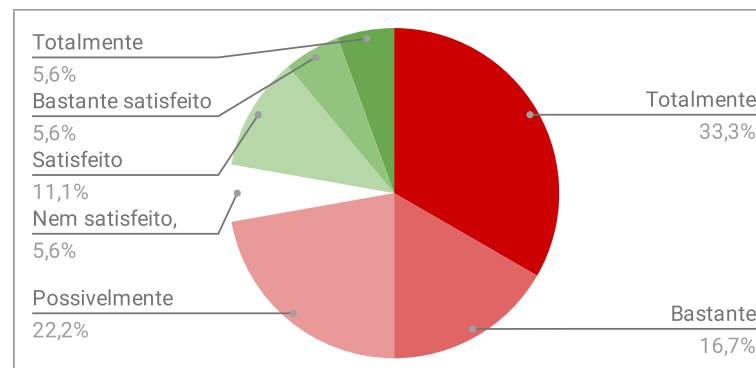
2.1.8. O Orçamento do Instituto é planejado e executado com a participação de todos os seus integrantes.

<b>2.1.8.A Não sei ou não posso responder</b>	2	11,11%	
<b>2.1.8.B Totalmente insatisfeito</b>	9	50,00%	50,00%
<b>2.1.8.C Bastante insatisfeito</b>	0	0,00%	
<b>2.1.8.D Possivelmente insatisfeito</b>	4	22,22%	
<b>2.1.8.E Nem satisfeito, nem insatisfeito</b>	1	5,56%	
<b>2.1.8.F Satisfeito</b>	0	0,00%	5,56%
<b>2.1.8.G Bastante satisfeito</b>	1	5,56%	
<b>2.1.8.H Totalmente satisfeito</b>	1	5,56%	
<b>Total</b>	<b>18</b>		



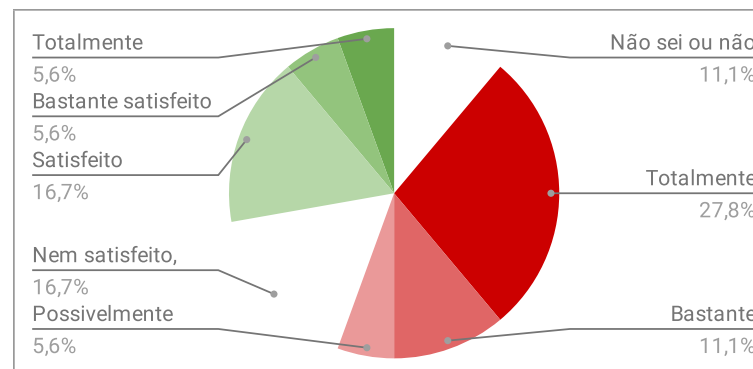
2.1.9. A prestação de contas do orçamento do Instituto é satisfatória.

<b>2.1.9.A Não sei ou não posso responder</b>	0	0,00%	
<b>2.1.9.B Totalmente insatisfeito</b>	6	33,33%	50,00%
<b>2.1.9.C Bastante insatisfeito</b>	3	16,67%	
<b>2.1.9.D Possivelmente insatisfeito</b>	4	22,22%	
<b>2.1.9.E Nem satisfeito, nem insatisfeito</b>	1	5,56%	
<b>2.1.9.F Satisfeito</b>	2	11,11%	16,67%
<b>2.1.9.G Bastante satisfeito</b>	1	5,56%	
<b>2.1.9.H Totalmente satisfeito</b>	1	5,56%	
<b>Total</b>	<b>18</b>		



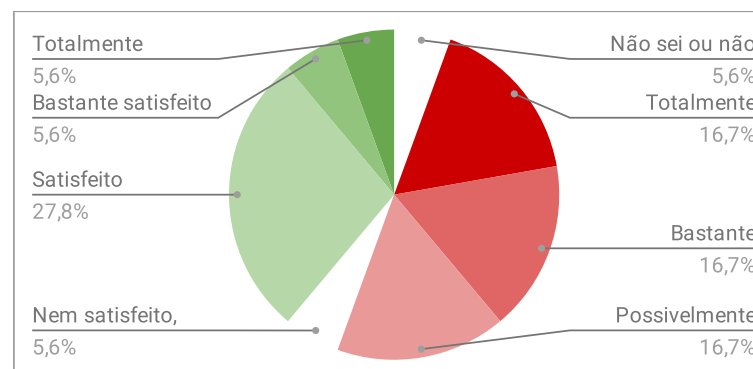
2.1.10. O Instituto divulga amplamente informações para o curso.

<b>2.1.10.A Não sei ou não posso responder</b>	2	11,11%	
<b>2.1.10.B Totalmente insatisfeito</b>	5	27,78%	38,89%
<b>2.1.10.C Bastante insatisfeito</b>	2	11,11%	
<b>2.1.10.D Possivelmente insatisfeito</b>	1	5,56%	
<b>2.1.10.E Nem satisfeito, nem insatisfeito</b>	3	16,67%	
<b>2.1.10.F Satisfeito</b>	3	16,67%	22,22%
<b>2.1.10.G Bastante satisfeito</b>	1	5,56%	
<b>2.1.10.H Totalmente satisfeito</b>	1	5,56%	
<b>Total</b>	18		



2.1.11. O fluxo de comunicação entre o curso e as Pró-reitoras e Reitoria é satisfatório.

<b>2.1.11.A Não sei ou não posso responder</b>	1	5,56%	
<b>2.1.11.B Totalmente insatisfeito</b>	3	16,67%	33,33%
<b>2.1.11.C Bastante insatisfeito</b>	3	16,67%	
<b>2.1.11.D Possivelmente insatisfeito</b>	3	16,67%	
<b>2.1.11.E Nem satisfeito, nem insatisfeito</b>	1	5,56%	
<b>2.1.11.F Satisfeito</b>	5	27,78%	33,33%
<b>2.1.11.G Bastante satisfeito</b>	1	5,56%	
<b>2.1.11.H Totalmente satisfeito</b>	1	5,56%	
<b>Total</b>	18		

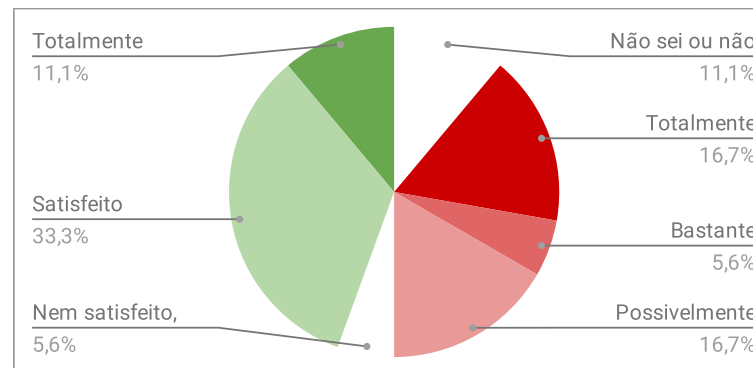




## AVALIAÇÃO DOCENTES - SÍNTESE GERAL ILAESP - DIMENSÃO 3

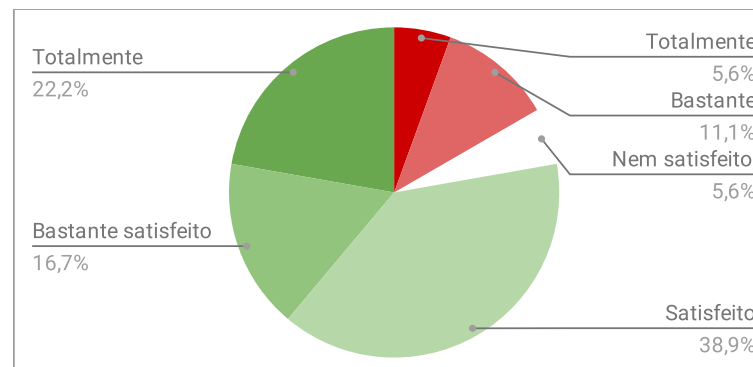
3.1.1. Existe espaço físico exclusivo para a coordenação de curso e encontra-se devidamente equipado.

<b>3.1.1.A Não sei ou não posso responder</b>	2	11,11%	
<b>3.1.1.B Totalmente insatisfeito</b>	3	16,67%	22,22%
<b>3.1.1.C Bastante insatisfeito</b>	1	5,56%	
<b>3.1.1.D Possivelmente insatisfeito</b>	3	16,67%	
<b>3.1.1.E Nem satisfeito, nem insatisfeito</b>	1	5,56%	
<b>3.1.1.F Satisfeito</b>	6	33,33%	33,33%
<b>3.1.1.G Bastante satisfeito</b>	0	0,00%	
<b>3.1.1.H Totalmente satisfeito</b>	2	11,11%	
<b>Total</b>	<b>18</b>		



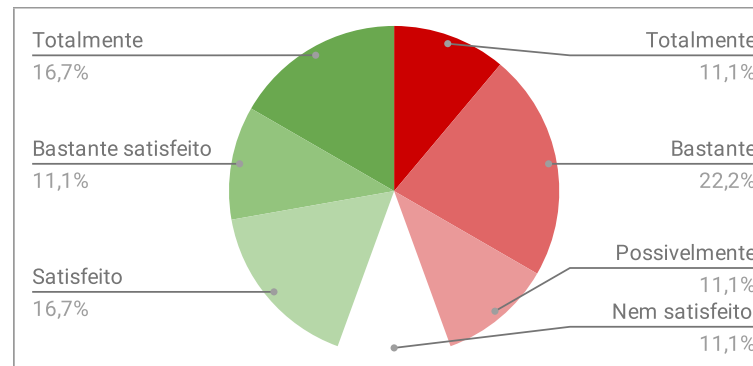
3.1.2. As informações a respeito do curso são amplamente divulgadas.

<b>3.1.2.A Não sei ou não posso responder</b>	0	0,00%	
<b>3.1.2.B Totalmente insatisfeito</b>	1	5,56%	16,67%
<b>3.1.2.C Bastante insatisfeito</b>	2	11,11%	
<b>3.1.2.D Possivelmente insatisfeito</b>	0	0,00%	
<b>3.1.2.E Nem satisfeito, nem insatisfeito</b>	1	5,56%	
<b>3.1.2.F Satisfeito</b>	7	38,89%	55,56%
<b>3.1.2.G Bastante satisfeito</b>	3	16,67%	
<b>3.1.2.H Totalmente satisfeito</b>	4	22,22%	
<b>Total</b>	<b>18</b>		



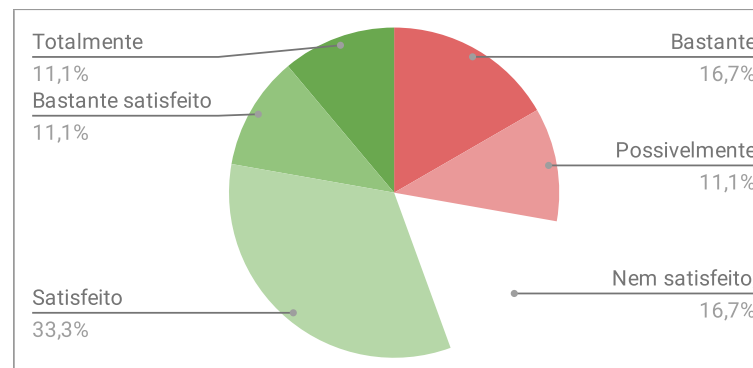
3.1.3. O gabinete de trabalho para professores é adequado (limpeza, iluminação, acústica, ventilação, acessibilidade, equipamentos, mobiliários, conservação e comodidade).

<b>3.1.3.A Não sei ou não posso responder</b>	0	0,00%	
<b>3.1.3.B Totalmente insatisfeito</b>	2	11,11%	33,33%
<b>3.1.3.C Bastante insatisfeito</b>	4	22,22%	
<b>3.1.3.D Possivelmente insatisfeito</b>	2	11,11%	
<b>3.1.3.E Nem satisfeito, nem insatisfeito</b>	2	11,11%	
<b>3.1.3.F Satisfeito</b>	3	16,67%	27,78%
<b>3.1.3.G Bastante satisfeito</b>	2	11,11%	
<b>3.1.3.H Totalmente satisfeito</b>	3	16,67%	
<b>Total</b>	<b>18</b>		



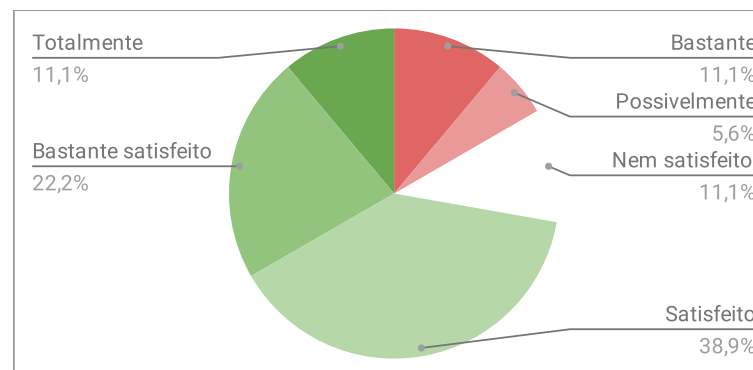
3.1.4. A sala de reuniões é adequada (limpeza, iluminação, acústica, ventilação, acessibilidade, conservação e comodidade).

<b>3.1.4.A Não sei ou não posso responder</b>	0	0,00%	
<b>3.1.4.B Totalmente insatisfeito</b>	0	0,00%	
<b>3.1.4.C Bastante insatisfeito</b>	3	16,67%	16,67%
<b>3.1.4.D Possivelmente insatisfeito</b>	2	11,11%	
<b>3.1.4.E Nem satisfeito, nem insatisfeito</b>	3	16,67%	
<b>3.1.4.F Satisfeito</b>	6	33,33%	
<b>3.1.4.G Bastante satisfeito</b>	2	11,11%	44,44%
<b>3.1.4.H Totalmente satisfeito</b>	2	11,11%	
<b>Total</b>	<b>18</b>		



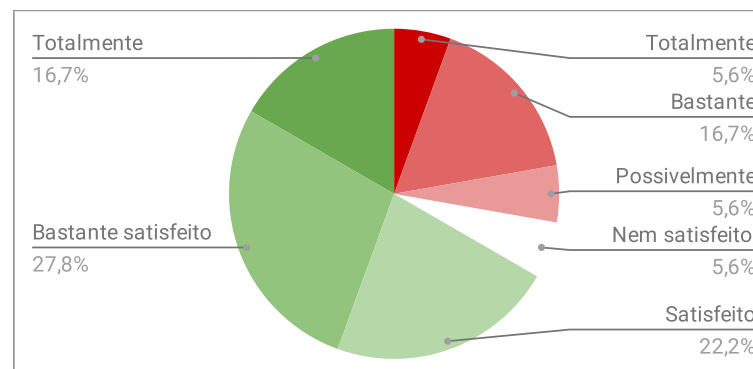
3.1.5. As salas de aula (dimensões em função das vagas, limpeza, iluminação, acústica, ventilação, temperatura, acessibilidade, conservação e mobiliário) são adequadas.

<b>3.1.5.A Não sei ou não posso responder</b>	0	0,00%	
<b>3.1.5.B Totalmente insatisfeito</b>	0	0,00%	
<b>3.1.5.C Bastante insatisfeito</b>	2	11,11%	11,11%
<b>3.1.5.D Possivelmente insatisfeito</b>	1	5,56%	
<b>3.1.5.E Nem satisfeito, nem insatisfeito</b>	2	11,11%	
<b>3.1.5.F Satisfeito</b>	7	38,89%	
<b>3.1.5.G Bastante satisfeito</b>	4	22,22%	61,11%
<b>3.1.5.H Totalmente satisfeito</b>	2	11,11%	
<b>Total</b>	<b>18</b>		



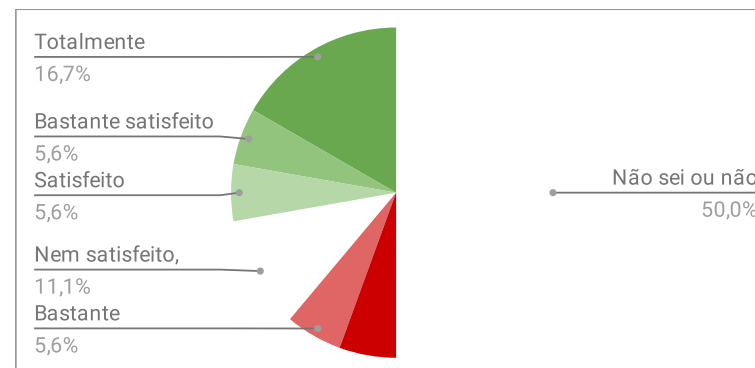
3.1.6. As salas de aula contam com equipamentos audiovisuais adequados para o uso, bem como com lousas em tamanho adequado.

<b>3.1.6.A Não sei ou não posso responder</b>	0	0,00%	
<b>3.1.6.B Totalmente insatisfeito</b>	1	5,56%	
<b>3.1.6.C Bastante insatisfeito</b>	3	16,67%	22,22%
<b>3.1.6.D Possivelmente insatisfeito</b>	1	5,56%	
<b>3.1.6.E Nem satisfeito, nem insatisfeito</b>	1	5,56%	
<b>3.1.6.F Satisfeito</b>	4	22,22%	
<b>3.1.6.G Bastante satisfeito</b>	5	27,78%	50,00%
<b>3.1.6.H Totalmente satisfeito</b>	3	16,67%	
<b>Total</b>	<b>18</b>		



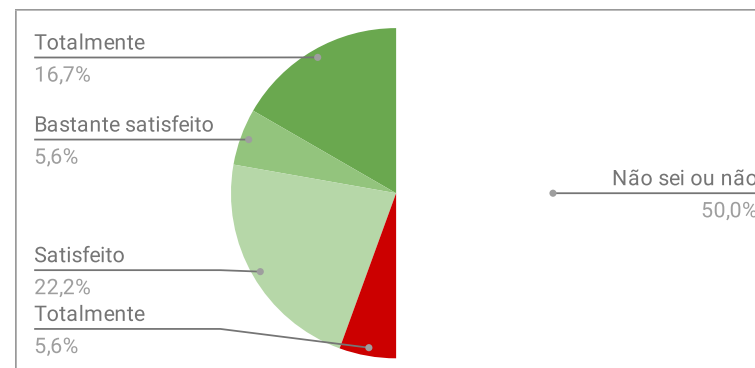
3.1.7. Os serviços dos laboratórios didáticos especializados (apoio técnico, manutenção de equipamentos e atendimento à comunidade) são adequados.

<b>3.1.7.A Não sei ou não posso responder</b>	9	50,00%	
<b>3.1.7.B Totalmente insatisfeito</b>	1	5,56%	11,11%
<b>3.1.7.C Bastante insatisfeito</b>	1	5,56%	
<b>3.1.7.D Possivelmente insatisfeito</b>	0	0,00%	
<b>3.1.7.E Nem satisfeito, nem insatisfeito</b>	2	11,11%	
<b>3.1.7.F Satisfeito</b>	1	5,56%	11,11%
<b>3.1.7.G Bastante satisfeito</b>	1	5,56%	
<b>3.1.7.H Totalmente satisfeito</b>	3	16,67%	
<b>Total</b>	<b>18</b>		



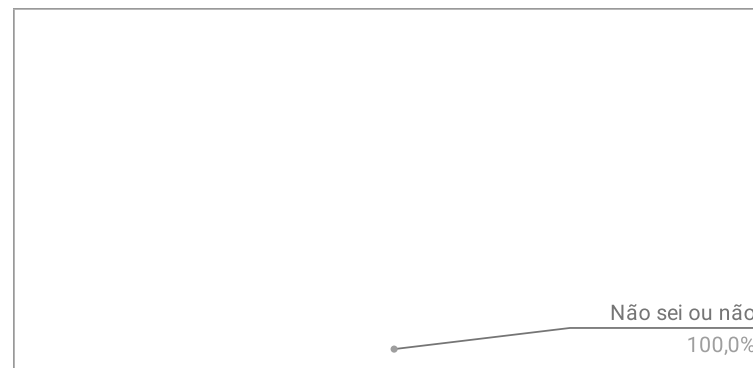
3.1.8. Os laboratórios didáticos especializados são suficientes, adequados e devidamente equipados para atender ao PPC dos cursos.

<b>3.1.8.A Não sei ou não posso responder</b>	9	50,00%	
<b>3.1.8.B Totalmente insatisfeito</b>	1	5,56%	5,56%
<b>3.1.8.C Bastante insatisfeito</b>	0	0,00%	
<b>3.1.8.D Possivelmente insatisfeito</b>	0	0,00%	
<b>3.1.8.E Nem satisfeito, nem insatisfeito</b>	0	0,00%	
<b>3.1.8.F Satisfeito</b>	4	22,22%	27,78%
<b>3.1.8.G Bastante satisfeito</b>	1	5,56%	
<b>3.1.8.H Totalmente satisfeito</b>	3	16,67%	
<b>Total</b>	<b>18</b>		




3.1.9. EXCLUSIVO PARA CURSOS DA ÁREA DA SAÚDE. Os laboratórios de habilidades (capacitação dos estudantes nas diversas habilidades da atividade médica e/ou para a área da saúde) atendem as necessidades dos cursos.

<b>3.1.9.A Não sei ou não posso responder</b>	18	100,00%	
<b>3.1.9.B Totalmente insatisfeito</b>	0	0,00%	0,00%
<b>3.1.9.C Bastante insatisfeito</b>	0	0,00%	
<b>3.1.9.D Possivelmente insatisfeito</b>	0	0,00%	
<b>3.1.9.E Nem satisfeito, nem insatisfeito</b>	0	0,00%	
<b>3.1.9.F Satisfeito</b>	0	0,00%	0,00%
<b>3.1.9.G Bastante satisfeito</b>	0	0,00%	
<b>3.1.9.H Totalmente satisfeito</b>	0	0,00%	
<b>Total</b>	<b>18</b>		




3.1.10. EXCLUSIVO PARA CURSOS DA ÁREA DA SAÚDE. As Unidades hospitalares e complexos assistenciais conveniados (que seja centro de referência regional) atendem as necessidades dos cursos.

<b>3.1.10.A Não sei ou não posso responder</b>	18	100,00%	
<b>3.1.10.B Totalmente insatisfeito</b>	0	0,00%	0,00%
<b>3.1.10.C Bastante insatisfeito</b>	0	0,00%	
<b>3.1.10.D Possivelmente insatisfeito</b>	0	0,00%	
<b>3.1.10.E Nem satisfeito, nem insatisfeito</b>	0	0,00%	
<b>3.1.10.F Satisfeito</b>	0	0,00%	0,00%
<b>3.1.10.G Bastante satisfeito</b>	0	0,00%	
<b>3.1.10.H Totalmente satisfeito</b>	0	0,00%	
<b>Total</b>	<b>18</b>		



3.1.11. EXCLUSIVO PARA CURSOS DA ÁREA DA SAÚDE. O Sistema de referência e contra referência é adequado.

<b>3.1.11.A Não sei ou não posso responder</b>	18	100,00%	
<b>3.1.11.B Totalmente insatisfeito</b>	0	0,00%	0,00%
<b>3.1.11.C Bastante insatisfeito</b>	0	0,00%	
<b>3.1.11.D Possivelmente insatisfeito</b>	0	0,00%	
<b>3.1.11.E Nem satisfeito, nem insatisfeito</b>	0	0,00%	
<b>3.1.11.F Satisfeito</b>	0	0,00%	0,00%
<b>3.1.11.G Bastante satisfeito</b>	0	0,00%	
<b>3.1.11.H Totalmente satisfeito</b>	0	0,00%	
<b>Total</b>	<b>18</b>		



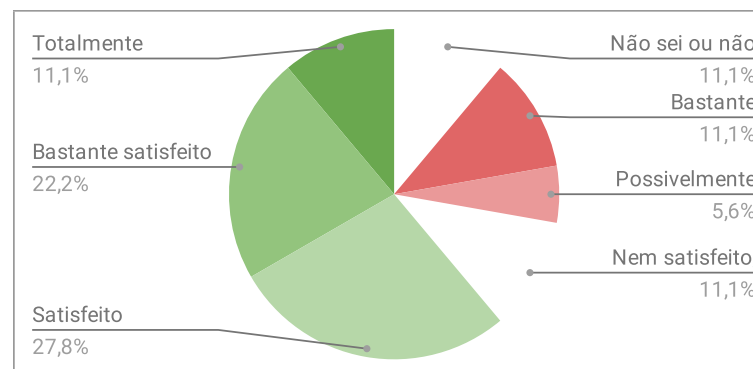
3.1.12. EXCLUSIVO PARA CURSOS DA ÁREA DA SAÚDE. Biotérios que atendam as demandas práticas do ensino

3.1.12.A Não sei ou não posso responder	18	100,00%	
3.1.12.B Totalmente insatisfeito	0	0,00%	0,00%
3.1.12.C Bastante insatisfeito	0	0,00%	
3.1.12.D Possivelmente insatisfeito	0	0,00%	
3.1.12.E Nem satisfeito, nem insatisfeito	0	0,00%	
3.1.12.F Satisfeito	0	0,00%	0,00%
3.1.12.G Bastante satisfeito	0	0,00%	
3.1.12.H Totalmente satisfeito	0	0,00%	
<b>Total</b>	<b>18</b>		



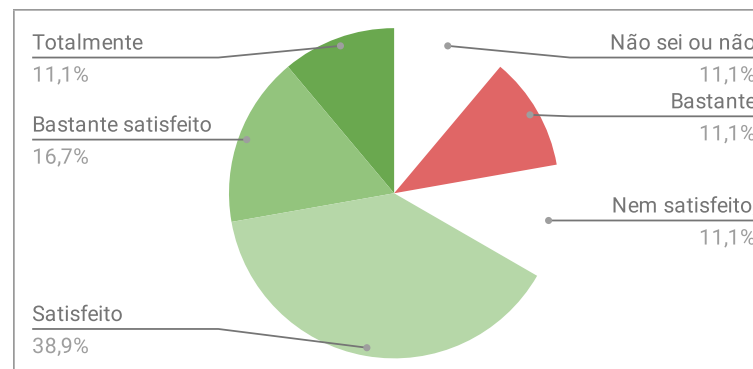
3.1.13. Os serviços prestados pela Secretaria Acadêmica (atendimento ao público, qualidade, resolução de problemas, esclarecimentos, tamanho do corpo técnico, horário de atendimento) são adequados.

3.1.13.A Não sei ou não posso responder	2	11,11%	
3.1.13.B Totalmente insatisfeito	0	0,00%	11,11%
3.1.13.C Bastante insatisfeito	2	11,11%	
3.1.13.D Possivelmente insatisfeito	1	5,56%	
3.1.13.E Nem satisfeito, nem insatisfeito	2	11,11%	
3.1.13.F Satisfeito	5	27,78%	50,00%
3.1.13.G Bastante satisfeito	4	22,22%	
3.1.13.H Totalmente satisfeito	2	11,11%	
<b>Total</b>	<b>18</b>		



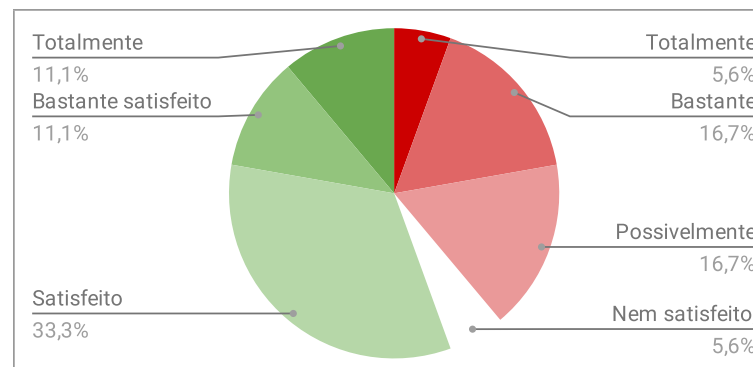
3.1.14. O atendimento ao público realizado pela Secretaria Acadêmica é satisfatório em relação à qualidade, resolução de problemas, esclarecimentos, tamanho do corpo técnico e horário de atendimento.

<b>3.1.14.A Não sei ou não posso responder</b>	2	11,11%	
<b>3.1.14.B Totalmente insatisfeito</b>	0	0,00%	
<b>3.1.14.C Bastante insatisfeito</b>	2	11,11%	11,11%
<b>3.1.14.D Possivelmente insatisfeito</b>	0	0,00%	
<b>3.1.14.E Nem satisfeito, nem insatisfeito</b>	2	11,11%	
<b>3.1.14.F Satisfeito</b>	7	38,89%	
<b>3.1.14.G Bastante satisfeito</b>	3	16,67%	55,56%
<b>3.1.14.H Totalmente satisfeito</b>	2	11,11%	
<b>Total</b>	<b>18</b>		



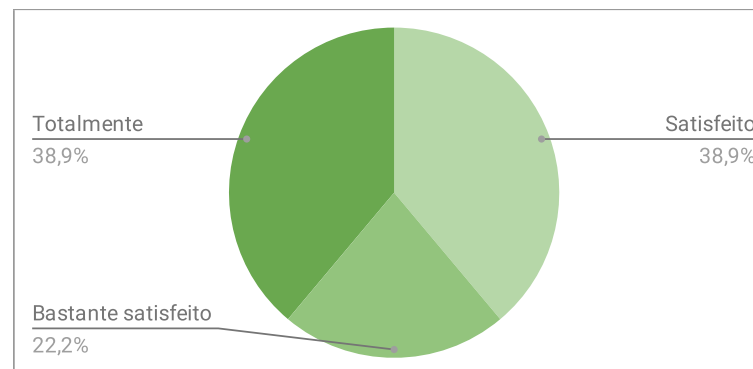
3.1.15. O acervo da Biblioteca (bibliografia básica e complementar) é suficiente para atender as demandas da comunidade acadêmica.

<b>3.1.15.A Não sei ou não posso responder</b>	0	0,00%	
<b>3.1.15.B Totalmente insatisfeito</b>	1	5,56%	
<b>3.1.15.C Bastante insatisfeito</b>	3	16,67%	22,22%
<b>3.1.15.D Possivelmente insatisfeito</b>	3	16,67%	
<b>3.1.15.E Nem satisfeito, nem insatisfeito</b>	1	5,56%	
<b>3.1.15.F Satisfeito</b>	6	33,33%	
<b>3.1.15.G Bastante satisfeito</b>	2	11,11%	44,44%
<b>3.1.15.H Totalmente satisfeito</b>	2	11,11%	
<b>Total</b>	<b>18</b>		



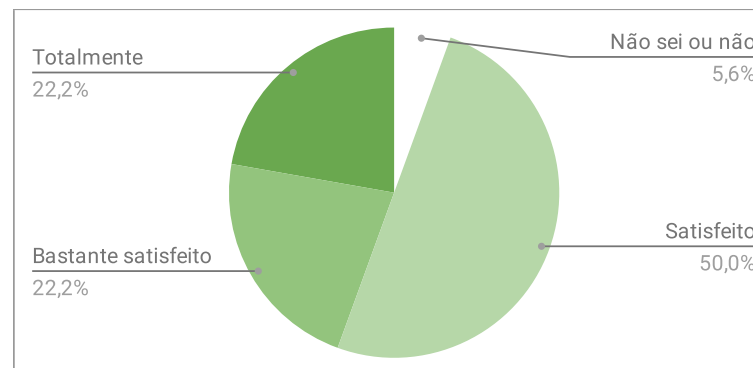
3.1.16. O espaço físico e mobiliários da Biblioteca são adequados.

<b>3.1.16.A Não sei ou não posso responder</b>	0	0,00%	
<b>3.1.16.B Totalmente insatisfeito</b>	0	0,00%	
<b>3.1.16.C Bastante insatisfeito</b>	0	0,00%	0,00%
<b>3.1.16.D Possivelmente insatisfeito</b>	0	0,00%	
<b>3.1.16.E Nem satisfeito, nem insatisfeito</b>	0	0,00%	
<b>3.1.16.F Satisfeito</b>	7	38,89%	
<b>3.1.16.G Bastante satisfeito</b>	4	22,22%	61,11%
<b>3.1.16.H Totalmente satisfeito</b>	7	38,89%	
<b>Total</b>	<b>18</b>		



3.1.17. A Biblioteca apresenta equipamentos de informática em quantidade suficiente e em boa conservação com acesso à internet, e-books e softwares especializados

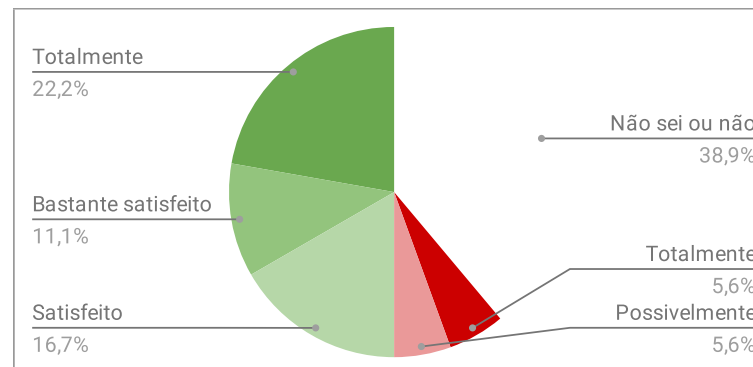
<b>3.1.17.A Não sei ou não posso responder</b>	1	5,56%	
<b>3.1.17.B Totalmente insatisfeito</b>	0	0,00%	
<b>3.1.17.C Bastante insatisfeito</b>	0	0,00%	0,00%
<b>3.1.17.D Possivelmente insatisfeito</b>	0	0,00%	
<b>3.1.17.E Nem satisfeito, nem insatisfeito</b>	0	0,00%	
<b>3.1.17.F Satisfeito</b>	9	50,00%	
<b>3.1.17.G Bastante satisfeito</b>	4	22,22%	72,22%
<b>3.1.17.H Totalmente satisfeito</b>	4	22,22%	
<b>Total</b>	<b>18</b>		



## AVALIAÇÃO DOCENTES - SÍNTESE GERAL ILAESP - DIMENSÃO 4

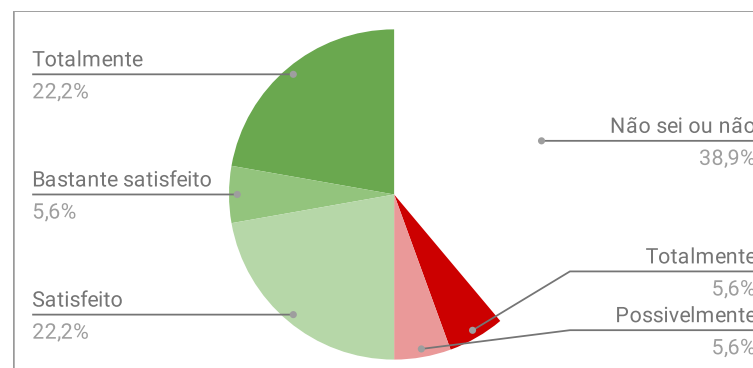
4.1.1. Os conteúdos curriculares e a estrutura do curso estão conformes e coerentes com as Diretrizes Curriculares Nacionais de curso (quando existentes).

<b>4.1.1.A Não sei ou não posso responder</b>	7	21,88%	
<b>4.1.1.B Totalmente insatisfeito</b>	1	3,13%	3,13%
<b>4.1.1.C Bastante insatisfeito</b>	0	0,00%	
<b>4.1.1.D Possivelmente insatisfeito</b>	1	3,13%	
<b>4.1.1.E Nem satisfeito, nem insatisfeito</b>	0	0,00%	
<b>4.1.1.F Satisfeito</b>	3	9,38%	15,63%
<b>4.1.1.G Bastante satisfeito</b>	2	6,25%	
<b>4.1.1.H Totalmente satisfeito</b>	4	12,50%	
<b>Total</b>	<b>18</b>		



4.1.2. Os conteúdos curriculares e a estrutura do curso estão conformes e coerentes também com a missão da UNILA, contribuindo de fato para a integração latinoamericana, estimulando a interdisciplinaridade e o bilinguismo.

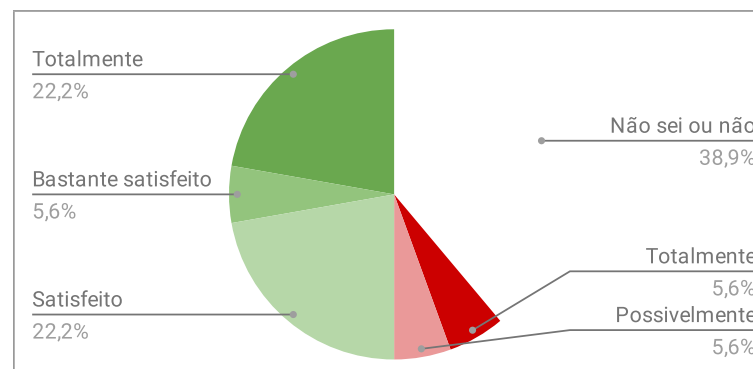
<b>4.1.2.A Não sei ou não posso responder</b>	7	21,88%	
<b>4.1.2.B Totalmente insatisfeito</b>	1	3,13%	3,13%
<b>4.1.2.C Bastante insatisfeito</b>	0	0,00%	
<b>4.1.2.D Possivelmente insatisfeito</b>	1	3,13%	
<b>4.1.2.E Nem satisfeito, nem insatisfeito</b>	0	0,00%	
<b>4.1.2.F Satisfeito</b>	4	12,50%	15,63%
<b>4.1.2.G Bastante satisfeito</b>	1	3,13%	
<b>4.1.2.H Totalmente satisfeito</b>	4	12,50%	
<b>Total</b>	<b>18</b>		





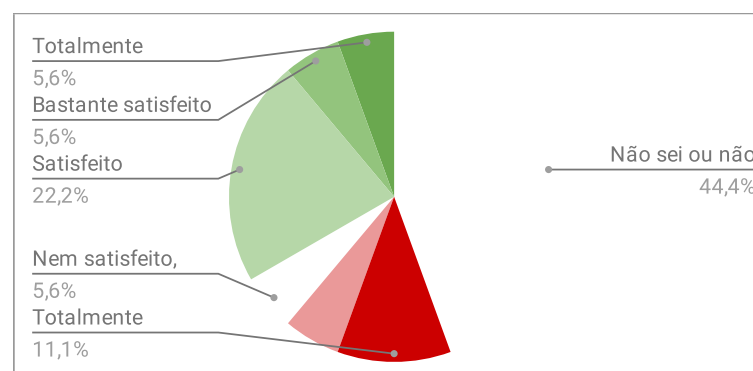
4.1.3. Os componentes curriculares atendem o perfil de formação e os objetivos do curso.

4.1.3.A Não sei ou não posso responder	7	21,88%	
4.1.3.B Totalmente insatisfeito	1	3,13%	3,13%
4.1.3.C Bastante insatisfeito	0	0,00%	
4.1.3.D Possivelmente insatisfeito	1	3,13%	
4.1.3.E Nem satisfeito, nem insatisfeito	0	0,00%	
4.1.3.F Satisfeito	4	12,50%	15,63%
4.1.3.G Bastante satisfeito	1	3,13%	
4.1.3.H Totalmente satisfeito	4	12,50%	
<b>Total</b>	<b>18</b>		



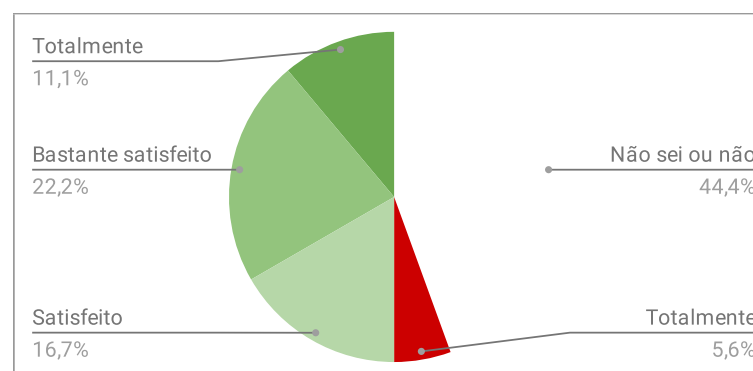
4.1.4. O curso possui política de estágio que atende às necessidades formativas e demandas profissionais.

4.1.4.A Não sei ou não posso responder	8	25,00%	
4.1.4.B Totalmente insatisfeito	2	6,25%	6,25%
4.1.4.C Bastante insatisfeito	0	0,00%	
4.1.4.D Possivelmente insatisfeito	1	3,13%	
4.1.4.E Nem satisfeito, nem insatisfeito	1	3,13%	
4.1.4.F Satisfeito	4	12,50%	15,63%
4.1.4.G Bastante satisfeito	1	3,13%	
4.1.4.H Totalmente satisfeito	1	3,13%	
<b>Total</b>	<b>18</b>		



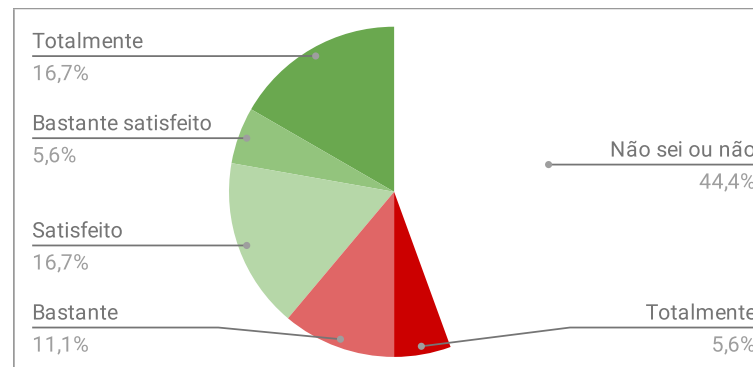
4.1.5. Os temas dos TCCs contemplam os conteúdos curriculares e a integração latino-americana.

4.1.5.A Não sei ou não posso responder	8	25,00%	
4.1.5.B Totalmente insatisfeito	1	3,13%	3,13%
4.1.5.C Bastante insatisfeito	0	0,00%	
4.1.5.D Possivelmente insatisfeito	0	0,00%	
4.1.5.E Nem satisfeito, nem insatisfeito	0	0,00%	
4.1.5.F Satisfeito	3	9,38%	21,88%
4.1.5.G Bastante satisfeito	4	12,50%	
4.1.5.H Totalmente satisfeito	2	6,25%	
<b>Total</b>	<b>18</b>		



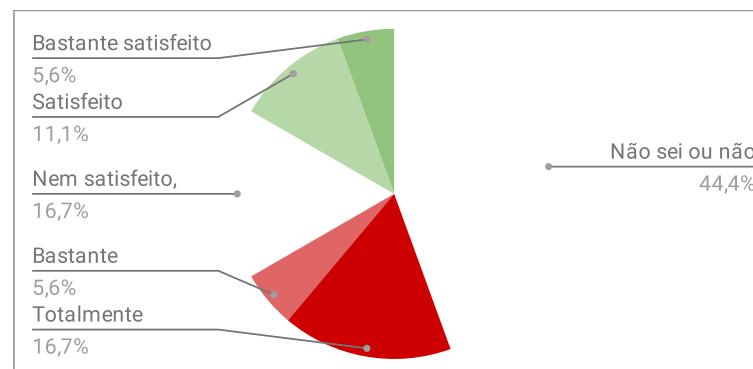
4.1.6. TCCs com abordagem interdisciplinar são previstos pelo regimento interno.

4.1.6.A Não sei ou não posso responder	8	25,00%	
4.1.6.B Totalmente insatisfeito	1	3,13%	9,38%
4.1.6.C Bastante insatisfeito	2	6,25%	
4.1.6.D Possivelmente insatisfeito	0	0,00%	
4.1.6.E Nem satisfeito, nem insatisfeito	0	0,00%	
4.1.6.F Satisfeito	3	9,38%	12,50%
4.1.6.G Bastante satisfeito	1	3,13%	
4.1.6.H Totalmente satisfeito	3	9,38%	
<b>Total</b>	<b>18</b>		



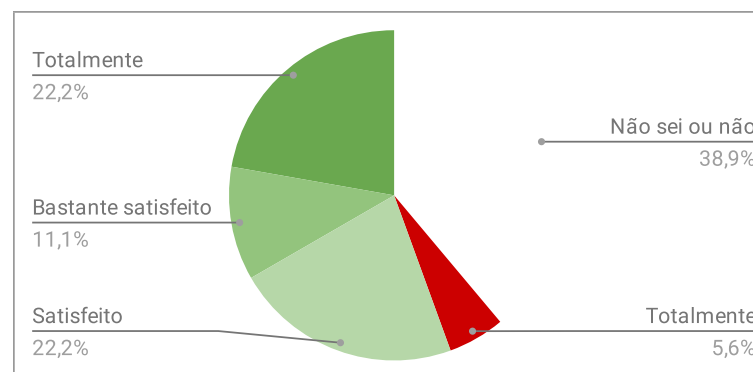
4.1.7. O Ciclo Comum de Estudos estimula interação entre ações de ensino, pesquisa e extensão, inclusive quando interdisciplinares.

4.1.7.A Não sei ou não posso responder	8	25,00%	
4.1.7.B Totalmente insatisfeito	3	9,38%	12,50%
4.1.7.C Bastante insatisfeito	1	3,13%	
4.1.7.D Possivelmente insatisfeito	0	0,00%	
4.1.7.E Nem satisfeito, nem insatisfeito	3	9,38%	
4.1.7.F Satisfeito	2	6,25%	9,38%
4.1.7.G Bastante satisfeito	1	3,13%	
4.1.7.H Totalmente satisfeito	0	0,00%	
<b>Total</b>	<b>18</b>		



4.1.8. O curso estimula interação entre ações de ensino, pesquisa e extensão, inclusive quando interdisciplinares.

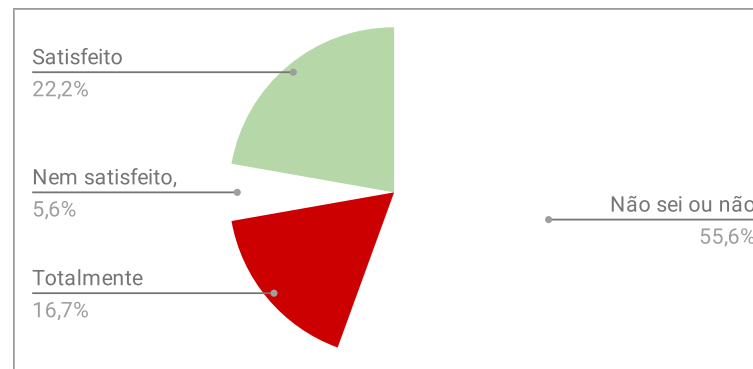
4.1.8.A Não sei ou não posso responder	7	21,88%	
4.1.8.B Totalmente insatisfeito	1	3,13%	3,13%
4.1.8.C Bastante insatisfeito	0	0,00%	
4.1.8.D Possivelmente insatisfeito	0	0,00%	
4.1.8.E Nem satisfeito, nem insatisfeito	0	0,00%	
4.1.8.F Satisfeito	4	12,50%	18,75%
4.1.8.G Bastante satisfeito	2	6,25%	
4.1.8.H Totalmente satisfeito	4	12,50%	
<b>Total</b>	<b>18</b>		



## AVALIAÇÃO DOCENTES - SÍNTESE GERAL ILAESP - DIMENSÃO 5

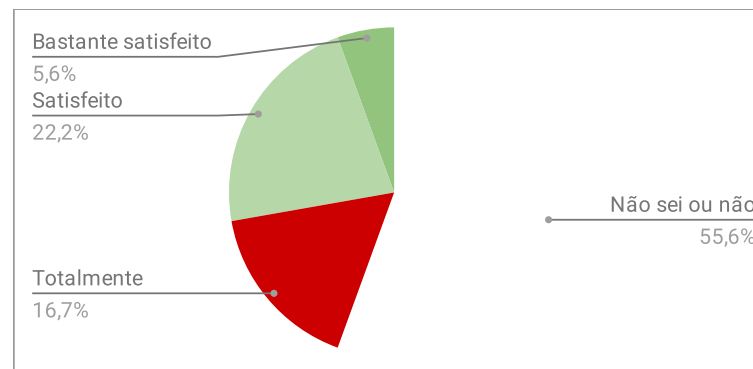
5.1.1. O Ciclo Comum de Estudos promove aprendizados interdisciplinares e transdisciplinares.

<b>5.1.1.A Não sei ou não posso responder</b>	10	55,56%	
<b>5.1.1.B Totalmente insatisfeito</b>	3	16,67%	16,67%
<b>5.1.1.C Bastante insatisfeito</b>	0	0,00%	
<b>5.1.1.D Possivelmente insatisfeito</b>	0	0,00%	
<b>5.1.1.E Nem satisfeito, nem insatisfeito</b>	1	5,56%	
<b>5.1.1.F Satisfeito</b>	4	22,22%	22,22%
<b>5.1.1.G Bastante satisfeito</b>	0	0,00%	
<b>5.1.1.H Totalmente satisfeito</b>	0	0,00%	
<b>Total</b>	<b>18</b>		



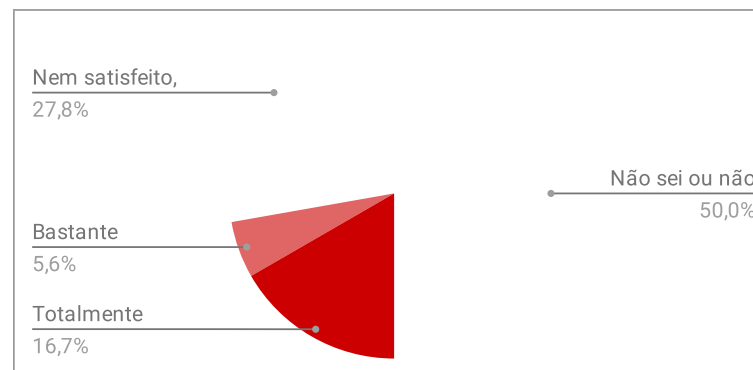
5.1.2. O Ciclo Comum de Estudos incorpora e exercita os princípios filosóficos da UNILA

<b>5.1.2.A Não sei ou não posso responder</b>	10	55,56%	
<b>5.1.2.B Totalmente insatisfeito</b>	3	16,67%	16,67%
<b>5.1.2.C Bastante insatisfeito</b>	0	0,00%	
<b>5.1.2.D Possivelmente insatisfeito</b>	0	0,00%	
<b>5.1.2.E Nem satisfeito, nem insatisfeito</b>	0	0,00%	
<b>5.1.2.F Satisfeito</b>	4	22,22%	27,78%
<b>5.1.2.G Bastante satisfeito</b>	1	5,56%	
<b>5.1.2.H Totalmente satisfeito</b>	0	0,00%	
<b>Total</b>	<b>18</b>		



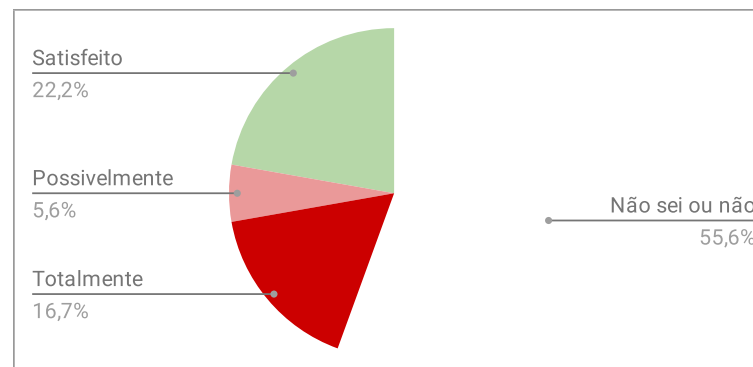
5.1.3. O Ciclo Comum de Estudos mantém relação com os cursos (coordenação e professores).

<b>5.1.3.A Não sei ou não posso responder</b>	9	50,00%	
<b>5.1.3.B Totalmente insatisfeito</b>	3	16,67%	22,22%
<b>5.1.3.C Bastante insatisfeito</b>	1	5,56%	
<b>5.1.3.D Possivelmente insatisfeito</b>	0	0,00%	
<b>5.1.3.E Nem satisfeito, nem insatisfeito</b>	5	27,78%	
<b>5.1.3.F Satisfeito</b>	0	0,00%	0,00%
<b>5.1.3.G Bastante satisfeito</b>	0	0,00%	
<b>5.1.3.H Totalmente satisfeito</b>	0	0,00%	
<b>Total</b>	<b>18</b>		



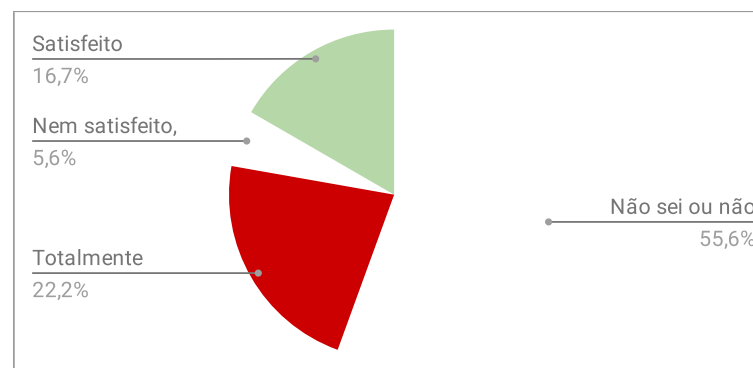
5.1.4. O Ciclo Comum de Estudos trabalha a integração latino-americana em suas práticas.

5.1.4.A Não sei ou não posso responder	10	55,56%	
5.1.4.B Totalmente insatisfeito	3	16,67%	16,67%
5.1.4.C Bastante insatisfeito	0	0,00%	
5.1.4.D Possivelmente insatisfeito	1	5,56%	
5.1.4.E Nem satisfeito, nem insatisfeito	0	0,00%	
5.1.4.F Satisfeito	4	22,22%	22,22%
5.1.4.G Bastante satisfeito	0	0,00%	
5.1.4.H Totalmente satisfeito	0	0,00%	
<b>Total</b>	<b>18</b>		



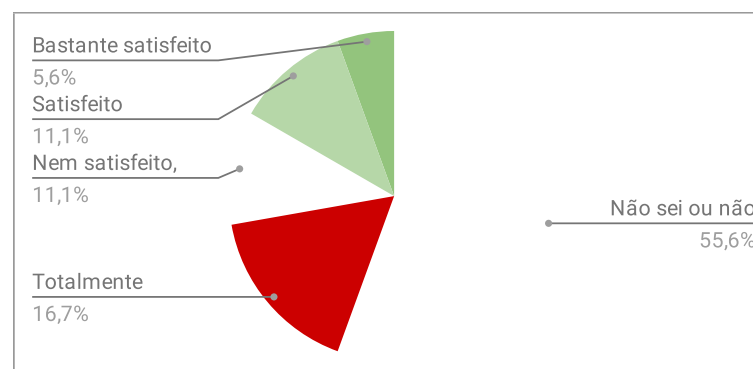
5.1.5. O Ciclo Comum de Estudos permite a interação entre atividades de ensino, pesquisa e extensão.

5.1.5.A Não sei ou não posso responder	10	55,56%	
5.1.5.B Totalmente insatisfeito	4	22,22%	22,22%
5.1.5.C Bastante insatisfeito	0	0,00%	
5.1.5.D Possivelmente insatisfeito	0	0,00%	
5.1.5.E Nem satisfeito, nem insatisfeito	1	5,56%	
5.1.5.F Satisfeito	3	16,67%	16,67%
5.1.5.G Bastante satisfeito	0	0,00%	
5.1.5.H Totalmente satisfeito	0	0,00%	
<b>Total</b>	<b>18</b>		



5.1.6. A UNILA valoriza e estimula a valorização do Ciclo Comum de Estudos por parte da comunidade acadêmica.

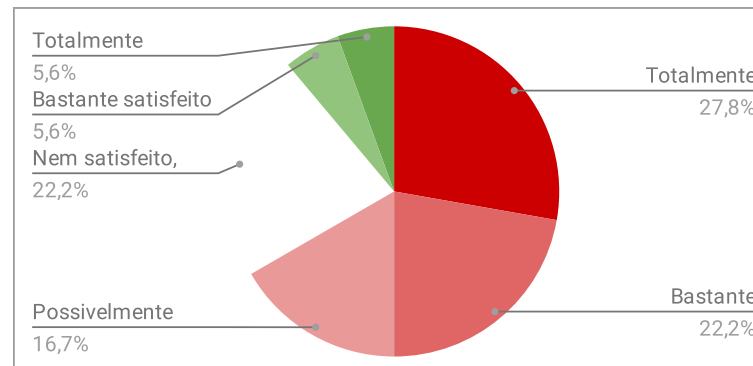
5.1.6.A Não sei ou não posso responder	10	55,56%	
5.1.6.B Totalmente insatisfeito	3	16,67%	16,67%
5.1.6.C Bastante insatisfeito	0	0,00%	
5.1.6.D Possivelmente insatisfeito	0	0,00%	
5.1.6.E Nem satisfeito, nem insatisfeito	2	11,11%	
5.1.6.F Satisfeito	2	11,11%	16,67%
5.1.6.G Bastante satisfeito	1	5,56%	
5.1.6.H Totalmente satisfeito	0	0,00%	
<b>Total</b>	<b>18</b>		



## AVALIAÇÃO DOCENTES - SÍNTESE GERAL ILAESP - DIMENSÃO 6

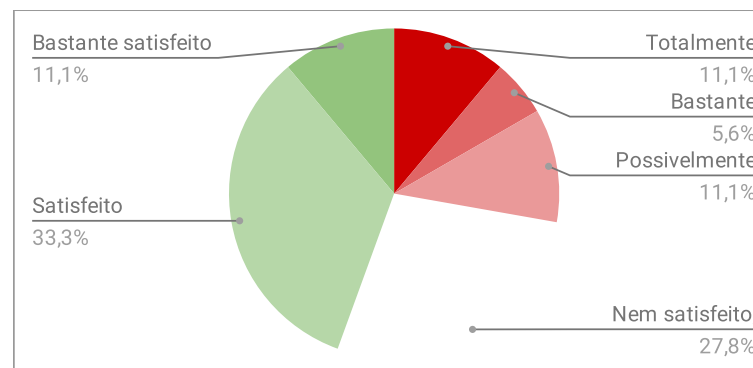
6.1.1. A UNILA prevê e contrata recursos humanos para a consolidação e/ou implantação do curso a tempo.

<b>6.1.1.A Não sei ou não posso responder</b>	0	0,00%	
<b>6.1.1.B Totalmente insatisfeito</b>	5	15,63%	28,13%
<b>6.1.1.C Bastante insatisfeito</b>	4	12,50%	
<b>6.1.1.D Possivelmente insatisfeito</b>	3	9,38%	
<b>6.1.1.E Nem satisfeito, nem insatisfeito</b>	4	12,50%	
<b>6.1.1.F Satisfeito</b>	0	0,00%	3,13%
<b>6.1.1.G Bastante satisfeito</b>	1	3,13%	
<b>6.1.1.H Totalmente satisfeito</b>	1	3,13%	
<b>Total</b>	<b>18</b>		



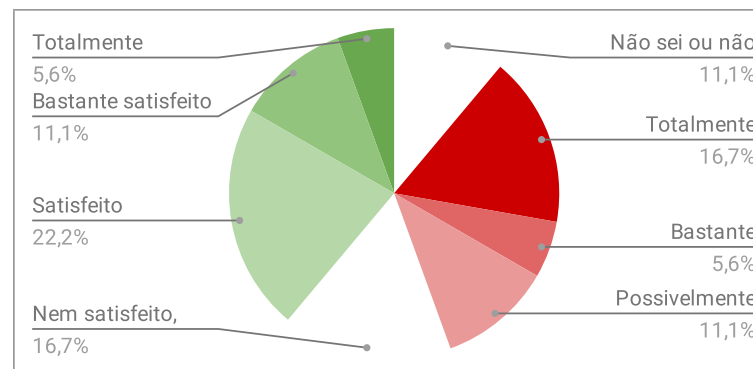
6.1.2. As políticas de recepção e acolhimento docente foram instrutivas para a realidade e necessidades da instituição

<b>6.1.2.A Não sei ou não posso responder</b>	0	0,00%	
<b>6.1.2.B Totalmente insatisfeito</b>	2	6,25%	9,38%
<b>6.1.2.C Bastante insatisfeito</b>	1	3,13%	
<b>6.1.2.D Possivelmente insatisfeito</b>	2	6,25%	
<b>6.1.2.E Nem satisfeito, nem insatisfeito</b>	5	15,63%	
<b>6.1.2.F Satisfeito</b>	6	18,75%	25,00%
<b>6.1.2.G Bastante satisfeito</b>	2	6,25%	
<b>6.1.2.H Totalmente satisfeito</b>	0	0,00%	
<b>Total</b>	<b>18</b>		



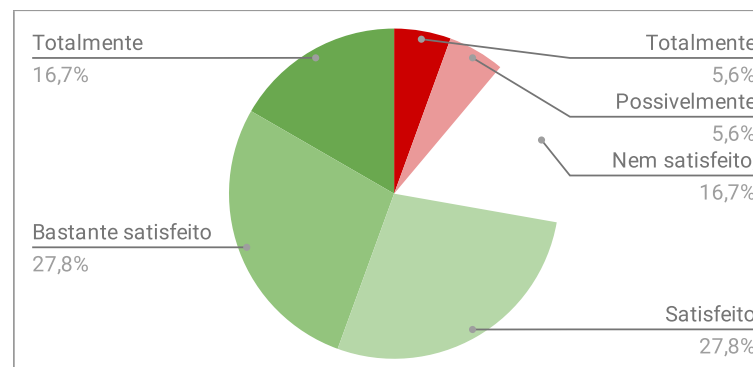
6.1.3. A UNILA promove a interdisciplinaridade no curso a partir de suas normas, assistência ao docente, suporte financeiro e acadêmico, projetos e ações, bem como na preparação dos docentes e técnicos para uma atuação profissional interdisciplinar.

<b>6.1.3.A Não sei ou não posso responder</b>	2	6,25%	
<b>6.1.3.B Totalmente insatisfeito</b>	3	9,38%	12,50%
<b>6.1.3.C Bastante insatisfeito</b>	1	3,13%	
<b>6.1.3.D Possivelmente insatisfeito</b>	2	6,25%	
<b>6.1.3.E Nem satisfeito, nem insatisfeito</b>	3	9,38%	
<b>6.1.3.F Satisfeito</b>	4	12,50%	18,75%
<b>6.1.3.G Bastante satisfeito</b>	2	6,25%	
<b>6.1.3.H Totalmente satisfeito</b>	1	3,13%	
<b>Total</b>	<b>18</b>		



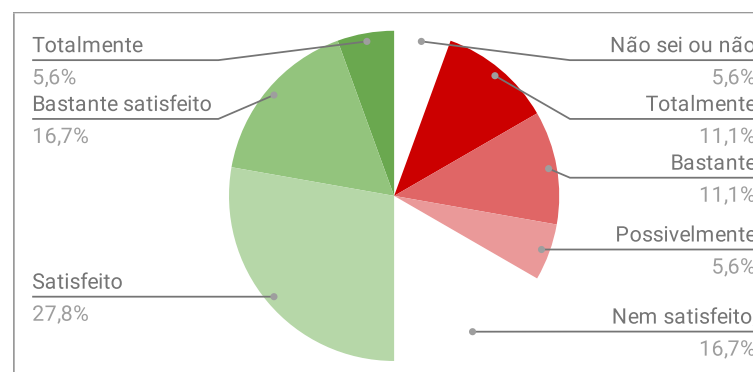
6.1.4. O curso possui ações institucionais que contribuem para a integração latino-americana.

<b>6.1.4.A Não sei ou não posso responder</b>	0	0,00%	
<b>6.1.4.B Totalmente insatisfeito</b>	1	3,13%	3,13%
<b>6.1.4.C Bastante insatisfeito</b>	0	0,00%	
<b>6.1.4.D Possivelmente insatisfeito</b>	1	3,13%	
<b>6.1.4.E Nem satisfeito, nem insatisfeito</b>	3	9,38%	
<b>6.1.4.F Satisfeito</b>	5	15,63%	31,25%
<b>6.1.4.G Bastante satisfeito</b>	5	15,63%	
<b>6.1.4.H Totalmente satisfeito</b>	3	9,38%	
<b>Total</b>	<b>18</b>		



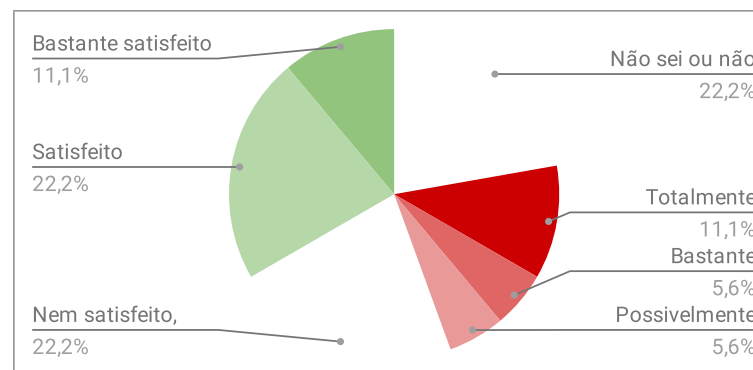
6.1.5. A UNILA oferece meios para viabilizar os projetos e ações contributivos para a integração latino-americana.

<b>6.1.5.A Não sei ou não posso responder</b>	1	3,13%	
<b>6.1.5.B Totalmente insatisfeito</b>	2	6,25%	12,50%
<b>6.1.5.C Bastante insatisfeito</b>	2	6,25%	
<b>6.1.5.D Possivelmente insatisfeito</b>	1	3,13%	
<b>6.1.5.E Nem satisfeito, nem insatisfeito</b>	3	9,38%	
<b>6.1.5.F Satisfeito</b>	5	15,63%	25,00%
<b>6.1.5.G Bastante satisfeito</b>	3	9,38%	
<b>6.1.5.H Totalmente satisfeito</b>	1	3,13%	
<b>Total</b>	<b>18</b>		



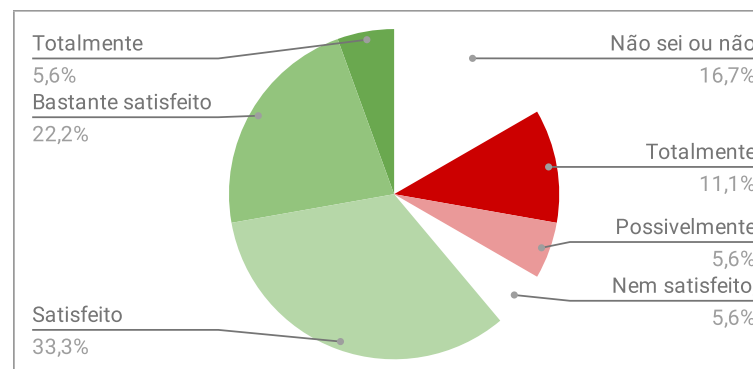
6.1.6. As políticas de estágio da UNILA atendem às demandas do curso e orientam-se a partir da missão institucional de integração.

<b>6.1.6.A Não sei ou não posso responder</b>	4	12,50%	
<b>6.1.6.B Totalmente insatisfeito</b>	2	6,25%	9,38%
<b>6.1.6.C Bastante insatisfeito</b>	1	3,13%	
<b>6.1.6.D Possivelmente insatisfeito</b>	1	3,13%	
<b>6.1.6.E Nem satisfeito, nem insatisfeito</b>	4	12,50%	
<b>6.1.6.F Satisfeito</b>	4	12,50%	18,75%
<b>6.1.6.G Bastante satisfeito</b>	2	6,25%	
<b>6.1.6.H Totalmente satisfeito</b>	0	0,00%	
<b>Total</b>	<b>18</b>		



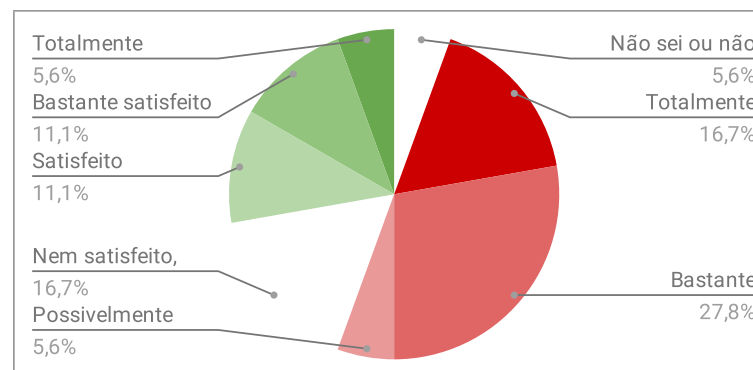
6.1.7. As políticas institucionais da UNILA para os cursos contemplam a realização de atividades multiculturais.

<b>6.1.7.A Não sei ou não posso responder</b>	3	9,38%	
<b>6.1.7.B Totalmente insatisfeito</b>	2	6,25%	6,25%
<b>6.1.7.C Bastante insatisfeito</b>	0	0,00%	
<b>6.1.7.D Possivelmente insatisfeito</b>	1	3,13%	
<b>6.1.7.E Nem satisfeito, nem insatisfeito</b>	1	3,13%	
<b>6.1.7.F Satisfeito</b>	6	18,75%	31,25%
<b>6.1.7.G Bastante satisfeito</b>	4	12,50%	
<b>6.1.7.H Totalmente satisfeito</b>	1	3,13%	
<b>Total</b>	<b>18</b>		



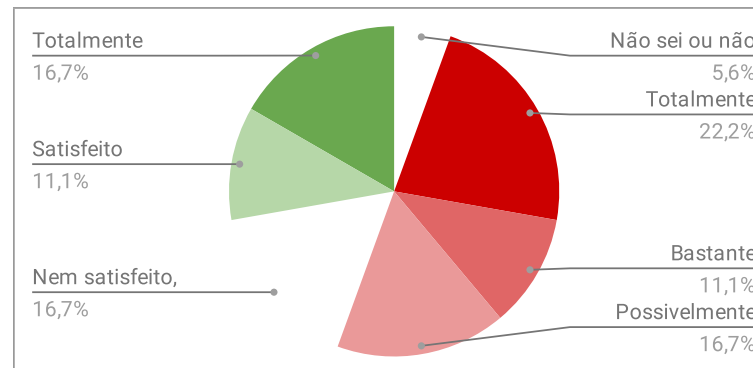
6.1.8. A UNILA oferece suporte para sanar deficiências de aprendizagem quando causadas pela diversidade cultural dos estudantes.

<b>6.1.8.A Não sei ou não posso responder</b>	1	3,13%	
<b>6.1.8.B Totalmente insatisfeito</b>	3	9,38%	25,00%
<b>6.1.8.C Bastante insatisfeito</b>	5	15,63%	
<b>6.1.8.D Possivelmente insatisfeito</b>	1	3,13%	
<b>6.1.8.E Nem satisfeito, nem insatisfeito</b>	3	9,38%	
<b>6.1.8.F Satisfeito</b>	2	6,25%	12,50%
<b>6.1.8.G Bastante satisfeito</b>	2	6,25%	
<b>6.1.8.H Totalmente satisfeito</b>	1	3,13%	
<b>Total</b>	<b>18</b>		



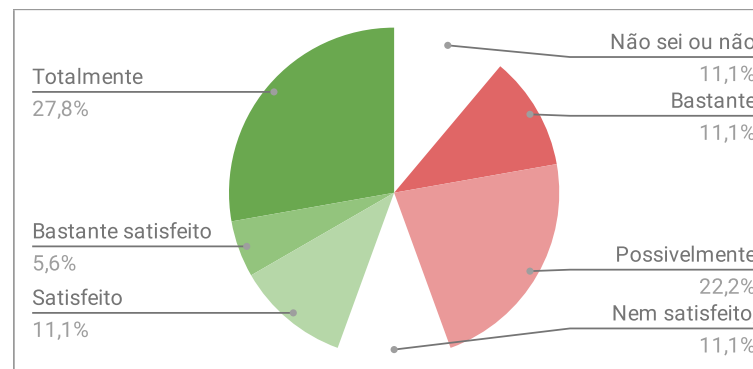
6.1.9. A UNILA oferece subsídios e suporte para o docente planejar atividades de ensino para uma turma multicultural e plurilíngue.

<b>6.1.9.A Não sei ou não posso responder</b>	1	3,13%	
<b>6.1.9.B Totalmente insatisfeito</b>	4	12,50%	18,75%
<b>6.1.9.C Bastante insatisfeito</b>	2	6,25%	
<b>6.1.9.D Possivelmente insatisfeito</b>	3	9,38%	
<b>6.1.9.E Nem satisfeito, nem insatisfeito</b>	3	9,38%	
<b>6.1.9.F Satisfeito</b>	2	6,25%	6,25%
<b>6.1.9.G Bastante satisfeito</b>	0	0,00%	
<b>6.1.9.H Totalmente satisfeito</b>	3	9,38%	
<b>Total</b>	<b>18</b>		



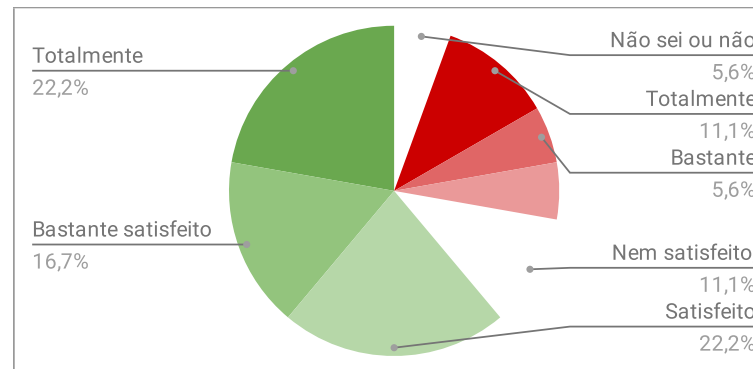
6.1.10. A Biblioteca da UNILA disponibiliza ao docente acervo bilíngue de apoio para as atividades de ensino, pesquisa e extensão.

<b>6.1.10.A Não sei ou não posso responder</b>	2	6,25%	
<b>6.1.10.B Totalmente insatisfeito</b>	0	0,00%	6,25%
<b>6.1.10.C Bastante insatisfeito</b>	2	6,25%	
<b>6.1.10.D Possivelmente insatisfeito</b>	4	12,50%	
<b>6.1.10.E Nem satisfeito, nem insatisfeito</b>	2	6,25%	
<b>6.1.10.F Satisfeito</b>	2	6,25%	9,38%
<b>6.1.10.G Bastante satisfeito</b>	1	3,13%	
<b>6.1.10.H Totalmente satisfeito</b>	5	15,63%	
<b>Total</b>	<b>18</b>		



6.1.11. O Colegiado do Curso demanda bibliografia atualizada e bilíngue para a Biblioteca.

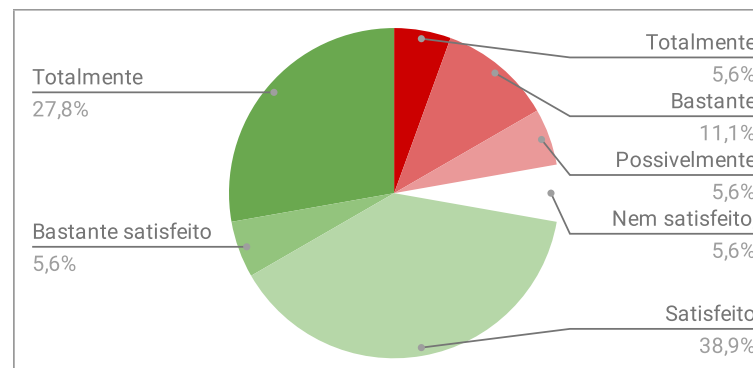
<b>6.1.11.A Não sei ou não posso responder</b>	1	3,13%	
<b>6.1.11.B Totalmente insatisfeito</b>	2	6,25%	9,38%
<b>6.1.11.C Bastante insatisfeito</b>	1	3,13%	
<b>6.1.11.D Possivelmente insatisfeito</b>	1	3,13%	
<b>6.1.11.E Nem satisfeito, nem insatisfeito</b>	2	6,25%	
<b>6.1.11.F Satisfeito</b>	4	12,50%	21,88%
<b>6.1.11.G Bastante satisfeito</b>	3	9,38%	
<b>6.1.11.H Totalmente satisfeito</b>	4	12,50%	
<b>Total</b>	<b>18</b>		





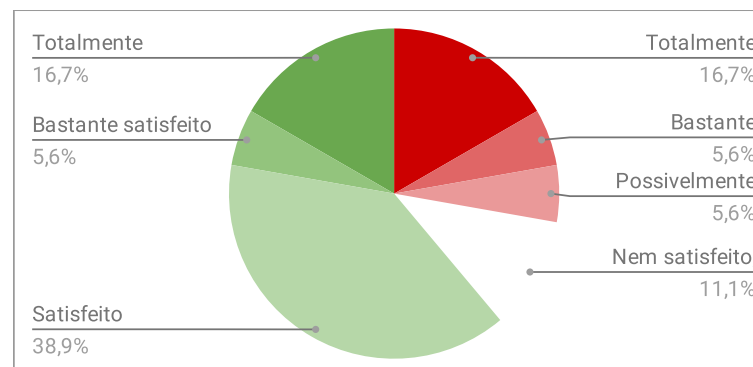
6.1.12. O curso possui políticas e ações institucionais nas quais interagem ensino-pesquisa e extensão.

<b>6.1.12.A Não sei ou não posso responder</b>	0	0,00%	
<b>6.1.12.B Totalmente insatisfeito</b>	1	3,13%	9,38%
<b>6.1.12.C Bastante insatisfeito</b>	2	6,25%	
<b>6.1.12.D Possivelmente insatisfeito</b>	1	3,13%	
<b>6.1.12.E Nem satisfeito, nem insatisfeito</b>	1	3,13%	
<b>6.1.12.F Satisfeito</b>	7	21,88%	25,00%
<b>6.1.12.G Bastante satisfeito</b>	1	3,13%	
<b>6.1.12.H Totalmente satisfeito</b>	5	15,63%	
<b>Total</b>	<b>18</b>		



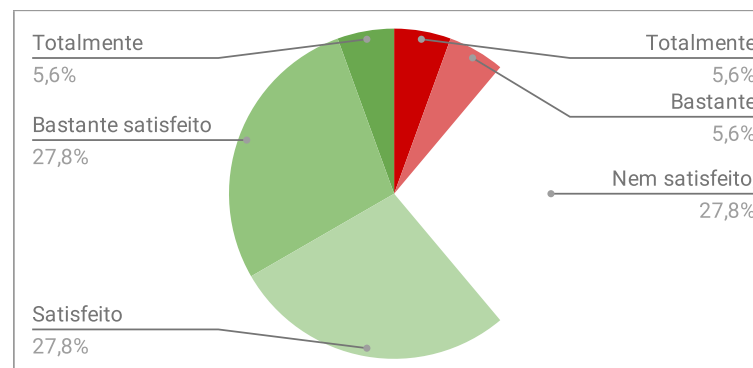
6.1.13. A UNILA prepara o docente para uma atuação profissional que integra ensino-pesquisa-extensão no dia a dia.

<b>6.1.13.A Não sei ou não posso responder</b>	0	0,00%	
<b>6.1.13.B Totalmente insatisfeito</b>	3	9,38%	12,50%
<b>6.1.13.C Bastante insatisfeito</b>	1	3,13%	
<b>6.1.13.D Possivelmente insatisfeito</b>	1	3,13%	
<b>6.1.13.E Nem satisfeito, nem insatisfeito</b>	2	6,25%	
<b>6.1.13.F Satisfeito</b>	7	21,88%	25,00%
<b>6.1.13.G Bastante satisfeito</b>	1	3,13%	
<b>6.1.13.H Totalmente satisfeito</b>	3	9,38%	
<b>Total</b>	<b>18</b>		



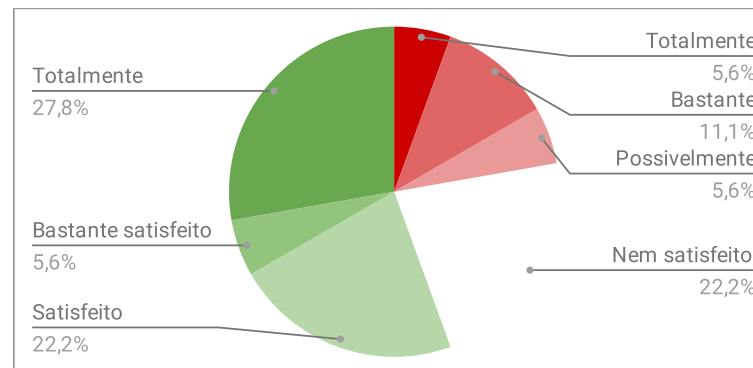
6.1.14. A UNILA fornece auxílios para realização das atividades fins de ensino, pesquisa e extensão com regularidade.

<b>6.1.14.A Não sei ou não posso responder</b>	0	0,00%	
<b>6.1.14.B Totalmente insatisfeito</b>	1	3,13%	6,25%
<b>6.1.14.C Bastante insatisfeito</b>	1	3,13%	
<b>6.1.14.D Possivelmente insatisfeito</b>	0	0,00%	
<b>6.1.14.E Nem satisfeito, nem insatisfeito</b>	5	15,63%	
<b>6.1.14.F Satisfeito</b>	5	15,63%	31,25%
<b>6.1.14.G Bastante satisfeito</b>	5	15,63%	
<b>6.1.14.H Totalmente satisfeito</b>	1	3,13%	
<b>Total</b>	<b>18</b>		



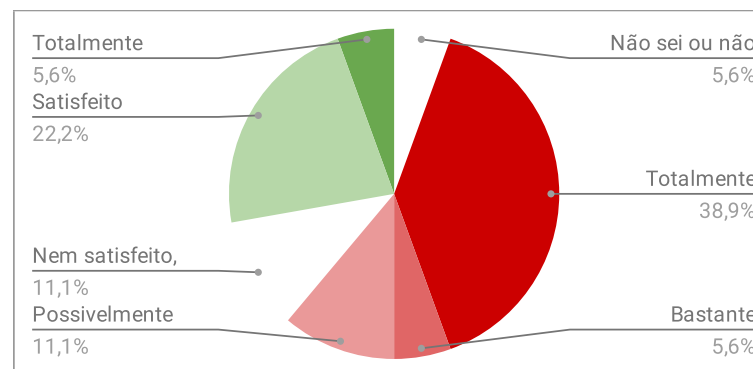
6.1.15. A UNILA, por meio de seus setores, financiamentos e normas, estimula práticas que articulam as ações de ensino, pesquisa e extensão.

<b>6.1.15.A Não sei ou não posso responder</b>	0	0,00%	
<b>6.1.15.B Totalmente insatisfeito</b>	1	3,13%	9,38%
<b>6.1.15.C Bastante insatisfeito</b>	2	6,25%	
<b>6.1.15.D Possivelmente insatisfeito</b>	1	3,13%	
<b>6.1.15.E Nem satisfeito, nem insatisfeito</b>	4	12,50%	
<b>6.1.15.F Satisfeito</b>	4	12,50%	15,63%
<b>6.1.15.G Bastante satisfeito</b>	1	3,13%	
<b>6.1.15.H Totalmente satisfeito</b>	5	15,63%	
<b>Total</b>	<b>18</b>		



6.1.16. O Ciclo Comum de Estudos mantém comunicação com o curso e atende as suas demandas.

<b>6.1.16.A Não sei ou não posso responder</b>	1	3,13%	
<b>6.1.16.B Totalmente insatisfeito</b>	7	21,88%	25,00%
<b>6.1.16.C Bastante insatisfeito</b>	1	3,13%	
<b>6.1.16.D Possivelmente insatisfeito</b>	2	6,25%	
<b>6.1.16.E Nem satisfeito, nem insatisfeito</b>	2	6,25%	
<b>6.1.16.F Satisfeito</b>	4	12,50%	12,50%
<b>6.1.16.G Bastante satisfeito</b>	0	0,00%	
<b>6.1.16.H Totalmente satisfeito</b>	1	3,13%	
<b>Total</b>	<b>18</b>		



## AVALIAÇÃO DOCENTES - SÍNTESE GERAL ILAESP - DIMENSÃO 7

7.1.1. Estou satisfeito com o curso de graduação.

<b>7.1.1.A Não sei ou não posso responder</b>	0	0,00%	
<b>7.1.1.B Totalmente insatisfeito</b>	2	11,11%	11,11%
<b>7.1.1.C Bastante insatisfeito</b>	0	0,00%	
<b>7.1.1.D Possivelmente insatisfeito</b>	1	5,56%	
<b>7.1.1.E Nem satisfeito, nem insatisfeito</b>	1	5,56%	
<b>7.1.1.F Satisfeito</b>	6	33,33%	61,11%
<b>7.1.1.G Bastante satisfeito</b>	5	27,78%	
<b>7.1.1.H Totalmente satisfeito</b>	3	16,67%	
<b>Total</b>	<b>18</b>		

