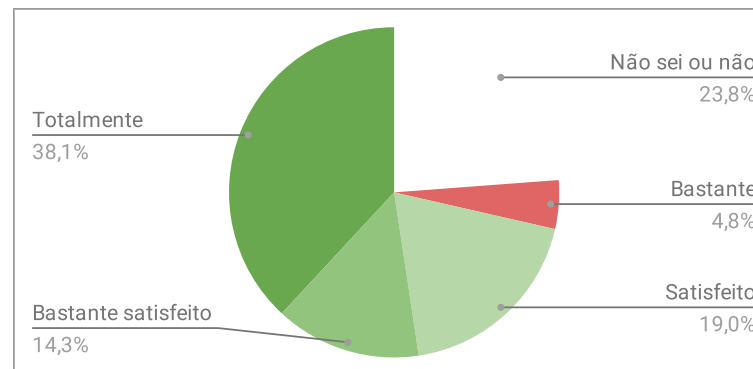


AVALIAÇÃO DOCENTES - SÍNTESE GERAL ILACVN - DIMENSÃO 1

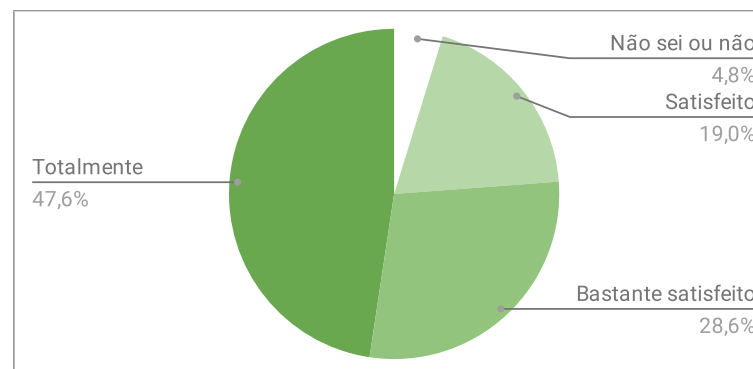
1.1.1. As reuniões do NDE acontecem conforme Regimento.

1.1.1.A Não sei ou não posso responder	5	13,51%	
1.1.1.B Totalmente insatisfeito	0	0,00%	2,70%
1.1.1.C Bastante insatisfeito	1	2,70%	
1.1.1.D Possivelmente insatisfeito	0	0,00%	
1.1.1.E Nem satisfeito, nem insatisfeito	0	0,00%	
1.1.1.F Satisfeito	4	10,81%	18,92%
1.1.1.G Bastante satisfeito	3	8,11%	
1.1.1.H Totalmente satisfeito	8	21,62%	
Total	21		



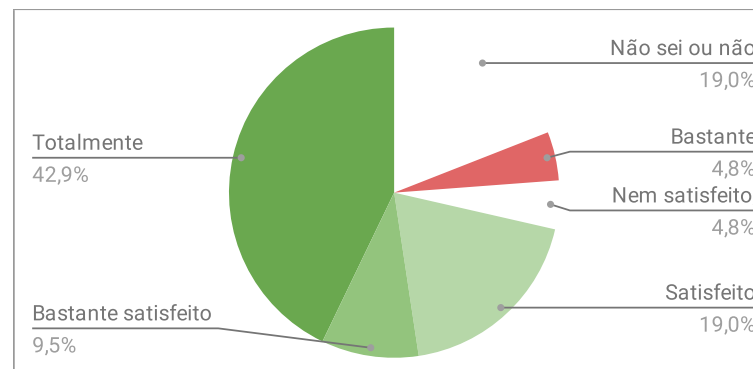
1.1.2. Conheço o funcionamento e as atribuições do NDE.

1.1.2.A Não sei ou não posso responder	1	2,70%	
1.1.2.B Totalmente insatisfeito	0	0,00%	0,00%
1.1.2.C Bastante insatisfeito	0	0,00%	
1.1.2.D Possivelmente insatisfeito	0	0,00%	
1.1.2.E Nem satisfeito, nem insatisfeito	0	0,00%	
1.1.2.F Satisfeito	4	10,81%	27,03%
1.1.2.G Bastante satisfeito	6	16,22%	
1.1.2.H Totalmente satisfeito	10	27,03%	
Total	21		



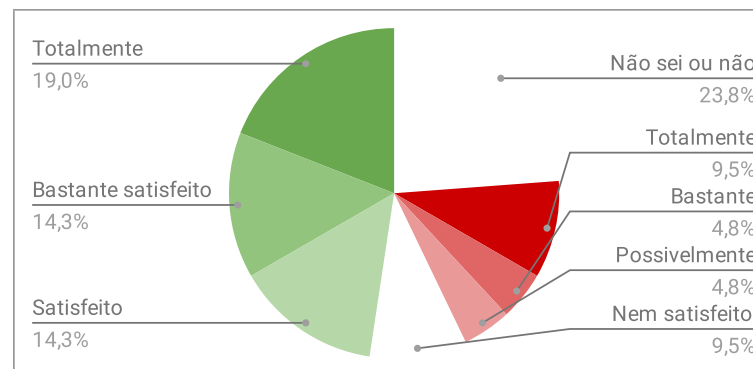
1.1.3. O NDE cumpre com suas atribuições e atende as demandas do Colegiado.

1.1.3.A Não sei ou não posso responder	4	10,81%	
1.1.3.B Totalmente insatisfeito	0	0,00%	2,70%
1.1.3.C Bastante insatisfeito	1	2,70%	
1.1.3.D Possivelmente insatisfeito	0	0,00%	
1.1.3.E Nem satisfeito, nem insatisfeito	1	2,70%	
1.1.3.F Satisfeito	4	10,81%	16,22%
1.1.3.G Bastante satisfeito	2	5,41%	
1.1.3.H Totalmente satisfeito	9	24,32%	
Total	21		



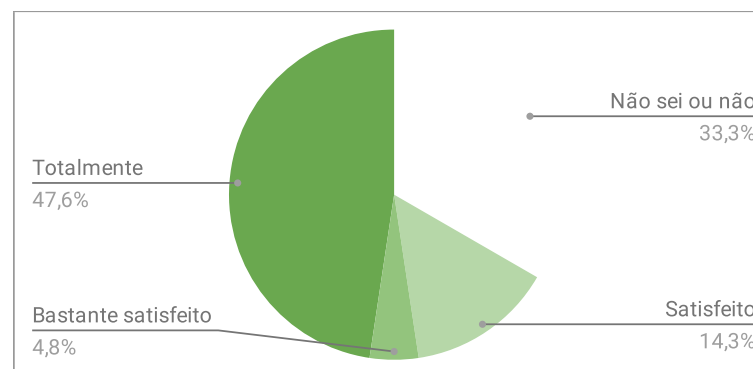
1.1.4. As atas das reuniões do NDE são divulgadas.

1.1.4.A Não sei ou não posso responder	5	13,51%	
1.1.4.B Totalmente insatisfeito	2	5,41%	8,11%
1.1.4.C Bastante insatisfeito	1	2,70%	
1.1.4.D Possivelmente insatisfeito	1	2,70%	
1.1.4.E Nem satisfeito, nem insatisfeito	2	5,41%	
1.1.4.F Satisfeito	3	8,11%	16,22%
1.1.4.G Bastante satisfeito	3	8,11%	
1.1.4.H Totalmente satisfeito	4	10,81%	
Total	21		



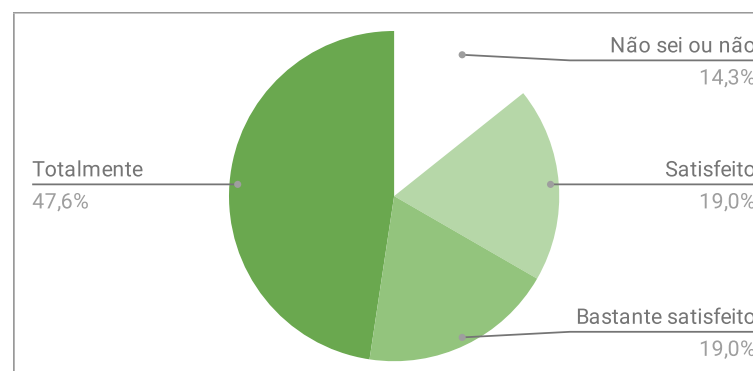
1.1.5. As reuniões do Colegiado acontecem conforme Regimento

1.1.5.A Não sei ou não posso responder	7	18,92%	
1.1.5.B Totalmente insatisfeito	0	0,00%	0,00%
1.1.5.C Bastante insatisfeito	0	0,00%	
1.1.5.D Possivelmente insatisfeito	0	0,00%	
1.1.5.E Nem satisfeito, nem insatisfeito	0	0,00%	
1.1.5.F Satisfeito	3	8,11%	10,81%
1.1.5.G Bastante satisfeito	1	2,70%	
1.1.5.H Totalmente satisfeito	10	27,03%	
Total	21		



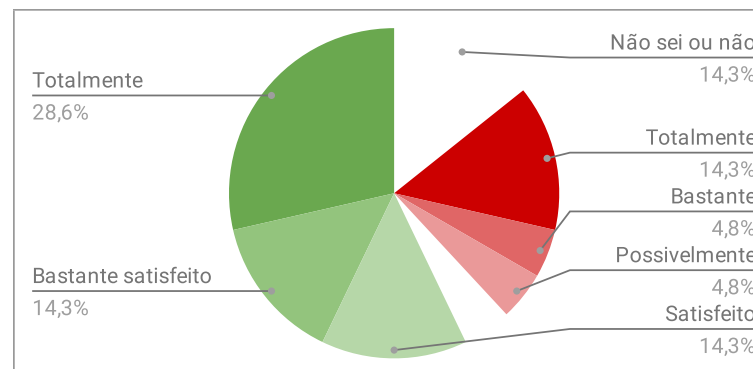
1.1.6. Conheço o funcionamento e as atribuições do Colegiado.

1.1.6.A Não sei ou não posso responder	3	8,11%	
1.1.6.B Totalmente insatisfeito	0	0,00%	0,00%
1.1.6.C Bastante insatisfeito	0	0,00%	
1.1.6.D Possivelmente insatisfeito	0	0,00%	
1.1.6.E Nem satisfeito, nem insatisfeito	0	0,00%	
1.1.6.F Satisfeito	4	10,81%	21,62%
1.1.6.G Bastante satisfeito	4	10,81%	
1.1.6.H Totalmente satisfeito	10	27,03%	
Total	21		



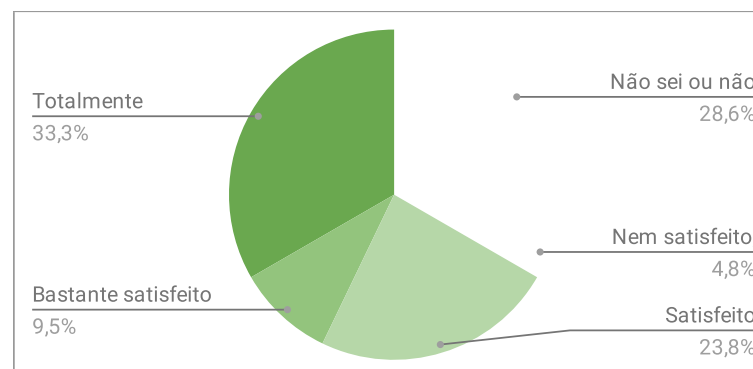
1.1.7. As decisões do Colegiado são comunicadas para os docentes.

1.1.7.A Não sei ou não posso responder	3	8,11%	
1.1.7.B Totalmente insatisfeito	3	8,11%	10,81%
1.1.7.C Bastante insatisfeito	1	2,70%	
1.1.7.D Possivelmente insatisfeito	1	2,70%	
1.1.7.E Nem satisfeito, nem insatisfeito	1	2,70%	
1.1.7.F Satisfeito	3	8,11%	16,22%
1.1.7.G Bastante satisfeito	3	8,11%	
1.1.7.H Totalmente satisfeito	6	16,22%	
Total	21		



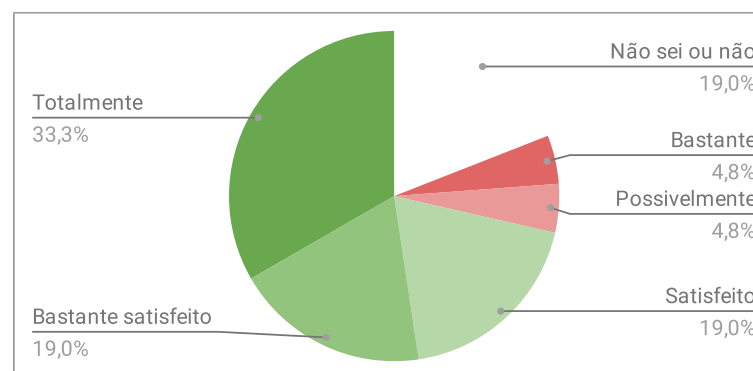
1.1.8. A composição e a renovação dos integrantes do Colegiado acontecem conforme Regimento.

1.1.8.A Não sei ou não posso responder	6	16,22%	
1.1.8.B Totalmente insatisfeito	0	0,00%	0,00%
1.1.8.C Bastante insatisfeito	0	0,00%	
1.1.8.D Possivelmente insatisfeito	0	0,00%	
1.1.8.E Nem satisfeito, nem insatisfeito	1	2,70%	
1.1.8.F Satisfeito	5	13,51%	18,92%
1.1.8.G Bastante satisfeito	2	5,41%	
1.1.8.H Totalmente satisfeito	7	18,92%	
Total	21		



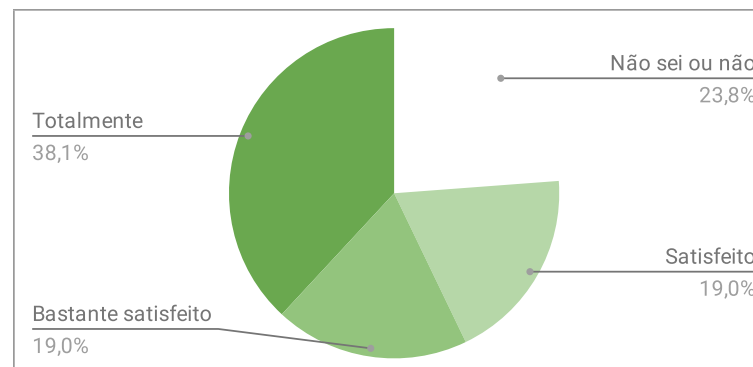
1.1.9. A gestão do Colegiado atende as demandas do curso de forma transparente, eficiente e participativa

1.1.9.A Não sei ou não posso responder	4	10,81%	
1.1.9.B Totalmente insatisfeito	0	0,00%	2,70%
1.1.9.C Bastante insatisfeito	1	2,70%	
1.1.9.D Possivelmente insatisfeito	1	2,70%	
1.1.9.E Nem satisfeito, nem insatisfeito	0	0,00%	
1.1.9.F Satisfeito	4	10,81%	21,62%
1.1.9.G Bastante satisfeito	4	10,81%	
1.1.9.H Totalmente satisfeito	7	18,92%	
Total	21		



1.1.10. O Colegiado atua conforme as competências descritas no Regimento.

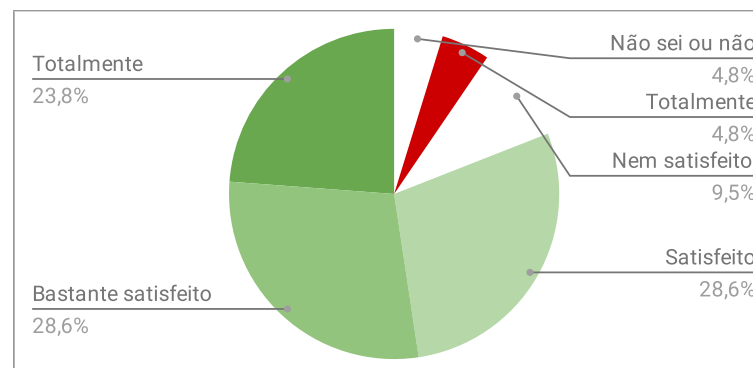
1.1.10.A Não sei ou não posso responder	5	13,51%	
1.1.10.B Totalmente insatisfeito	0	0,00%	0,00%
1.1.10.C Bastante insatisfeito	0	0,00%	
1.1.10.D Possivelmente insatisfeito	0	0,00%	
1.1.10.E Nem satisfeito, nem insatisfeito	0	0,00%	
1.1.10.F Satisfeito	4	10,81%	21,62%
1.1.10.G Bastante satisfeito	4	10,81%	
1.1.10.H Totalmente satisfeito	8	21,62%	
Total	21		



AVALIAÇÃO DOCENTES - SÍNTESE GERAL ILACVN - DIMENSÃO 2

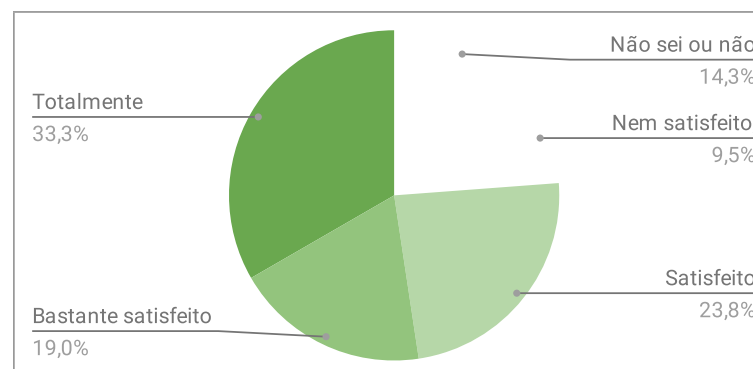
2.1.1. O Diretor atende as demandas do Curso.

2.1.1.A Não sei ou não posso responder	1	4,76%	
2.1.1.B Totalmente insatisfeito	1	4,76%	4,76%
2.1.1.C Bastante insatisfeito	0	0,00%	
2.1.1.D Possivelmente insatisfeito	0	0,00%	
2.1.1.E Nem satisfeito, nem insatisfeito	2	9,52%	
2.1.1.F Satisfeito	6	28,57%	57,14%
2.1.1.G Bastante satisfeito	6	28,57%	
2.1.1.H Totalmente satisfeito	5	23,81%	
Total	21		



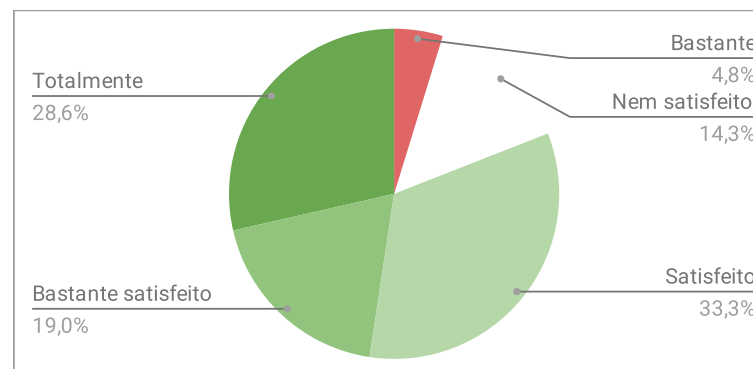
2.1.2. O Diretor disponibiliza e cumpre horários para atendimento das necessidades do curso.

2.1.2.A Não sei ou não posso responder	3	14,29%	
2.1.2.B Totalmente insatisfeito	0	0,00%	0,00%
2.1.2.C Bastante insatisfeito	0	0,00%	
2.1.2.D Possivelmente insatisfeito	0	0,00%	
2.1.2.E Nem satisfeito, nem insatisfeito	2	9,52%	
2.1.2.F Satisfeito	5	23,81%	42,86%
2.1.2.G Bastante satisfeito	4	19,05%	
2.1.2.H Totalmente satisfeito	7	33,33%	
Total	21		



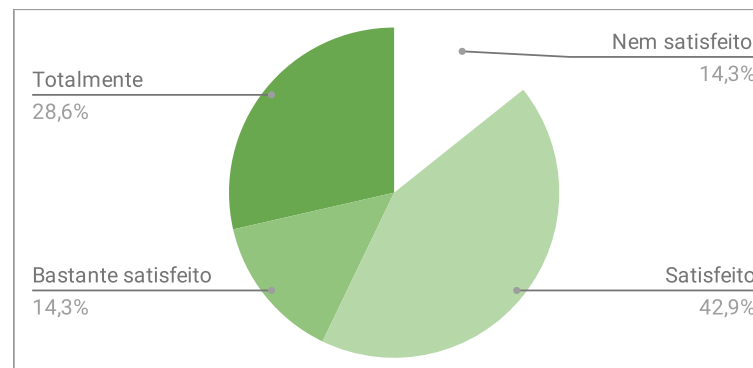
2.1.3. O suporte da Coordenação de Centro nas atividades de gestão do curso é satisfatório.

2.1.3.A Não sei ou não posso responder	0	0,00%	
2.1.3.B Totalmente insatisfeito	0	0,00%	4,76%
2.1.3.C Bastante insatisfeito	1	4,76%	
2.1.3.D Possivelmente insatisfeito	0	0,00%	
2.1.3.E Nem satisfeito, nem insatisfeito	3	14,29%	
2.1.3.F Satisfeito	7	33,33%	52,38%
2.1.3.G Bastante satisfeito	4	19,05%	
2.1.3.H Totalmente satisfeito	6	28,57%	
Total	21		



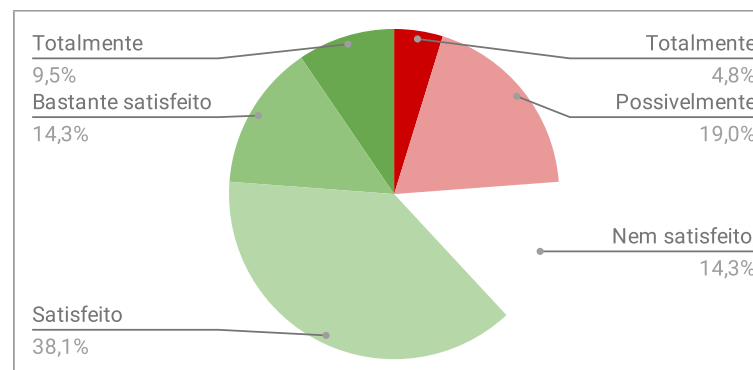
2.1.4. O suporte do Departamento Administrativo nas atividades de gestão do curso é satisfatório.

2.1.4.A Não sei ou não posso responder	0	0,00%	
2.1.4.B Totalmente insatisfeito	0	0,00%	0,00%
2.1.4.C Bastante insatisfeito	0	0,00%	
2.1.4.D Possivelmente insatisfeito	0	0,00%	
2.1.4.E Nem satisfeito, nem insatisfeito	3	14,29%	
2.1.4.F Satisfeito	9	42,86%	57,14%
2.1.4.G Bastante satisfeito	3	14,29%	
2.1.4.H Totalmente satisfeito	6	28,57%	
Total	21		



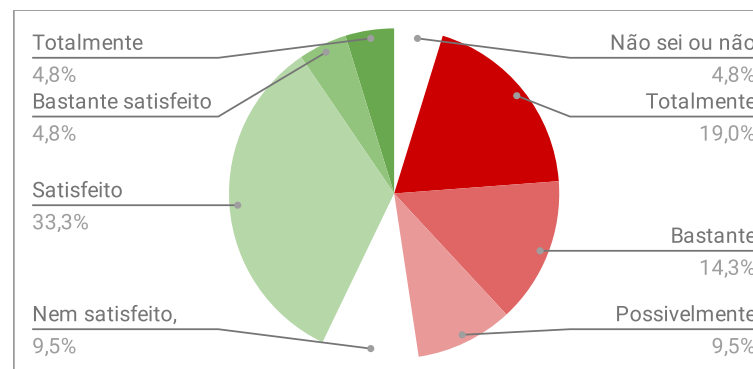
2.1.5. O suporte da Secretaria Acadêmica nas atividades de gestão da coordenação é satisfatório.

2.1.5.A Não sei ou não posso responder	0	0,00%	
2.1.5.B Totalmente insatisfeito	1	4,76%	4,76%
2.1.5.C Bastante insatisfeito	0	0,00%	
2.1.5.D Possivelmente insatisfeito	4	19,05%	
2.1.5.E Nem satisfeito, nem insatisfeito	3	14,29%	
2.1.5.F Satisfeito	8	38,10%	52,38%
2.1.5.G Bastante satisfeito	3	14,29%	
2.1.5.H Totalmente satisfeito	2	9,52%	
Total	21		



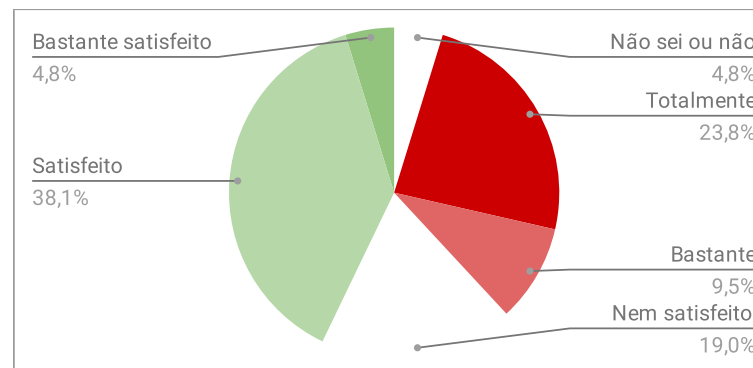
2.1.6. A distribuição dos locais das aulas por parte da Secretaria Acadêmica atende as necessidades do curso.

2.1.6.A Não sei ou não posso responder	1	4,76%	
2.1.6.B Totalmente insatisfeito	4	19,05%	33,33%
2.1.6.C Bastante insatisfeito	3	14,29%	
2.1.6.D Possivelmente insatisfeito	2	9,52%	
2.1.6.E Nem satisfeito, nem insatisfeito	2	9,52%	
2.1.6.F Satisfeito	7	33,33%	38,10%
2.1.6.G Bastante satisfeito	1	4,76%	
2.1.6.H Totalmente satisfeito	1	4,76%	
Total	21		



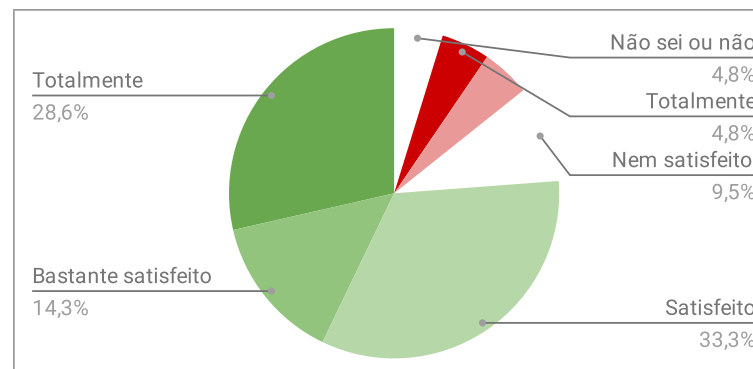
2.1.7. O quadro técnico alocado para as atividades de gestão do curso desempenha suas funções com eficiência

2.1.7.A Não sei ou não posso responder	1	4,76%	
2.1.7.B Totalmente insatisfeito	5	23,81%	33,33%
2.1.7.C Bastante insatisfeito	2	9,52%	
2.1.7.D Possivelmente insatisfeito	0	0,00%	
2.1.7.E Nem satisfeito, nem insatisfeito	4	19,05%	
2.1.7.F Satisfeito	8	38,10%	42,86%
2.1.7.G Bastante satisfeito	1	4,76%	
2.1.7.H Totalmente satisfeito	0	0,00%	
Total	21		



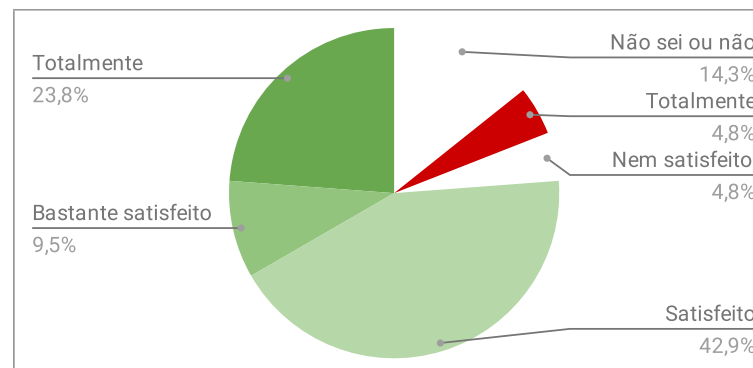
2.1.8. O Orçamento do Instituto é planejado e executado com a participação de todos os seus integrantes.

2.1.8.A Não sei ou não posso responder	1	4,76%	
2.1.8.B Totalmente insatisfeito	1	4,76%	4,76%
2.1.8.C Bastante insatisfeito	0	0,00%	
2.1.8.D Possivelmente insatisfeito	1	4,76%	
2.1.8.E Nem satisfeito, nem insatisfeito	2	9,52%	
2.1.8.F Satisfeito	7	33,33%	47,62%
2.1.8.G Bastante satisfeito	3	14,29%	
2.1.8.H Totalmente satisfeito	6	28,57%	
Total	21		



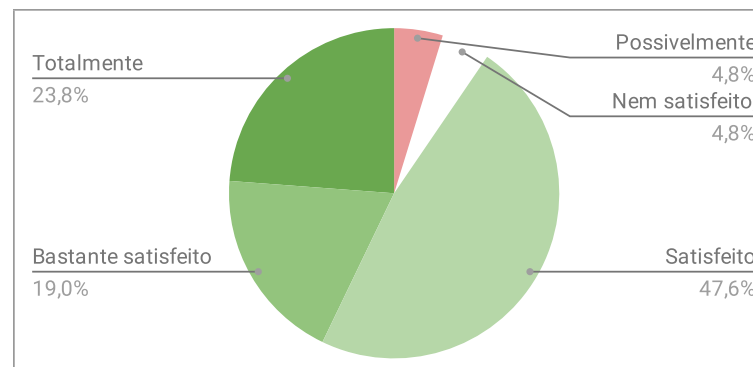
2.1.9. A prestação de contas do orçamento do Instituto é satisfatória.

2.1.9.A Não sei ou não posso responder	3	14,29%	
2.1.9.B Totalmente insatisfeito	1	4,76%	4,76%
2.1.9.C Bastante insatisfeito	0	0,00%	
2.1.9.D Possivelmente insatisfeito	0	0,00%	
2.1.9.E Nem satisfeito, nem insatisfeito	1	4,76%	
2.1.9.F Satisfeito	9	42,86%	52,38%
2.1.9.G Bastante satisfeito	2	9,52%	
2.1.9.H Totalmente satisfeito	5	23,81%	
Total	21		



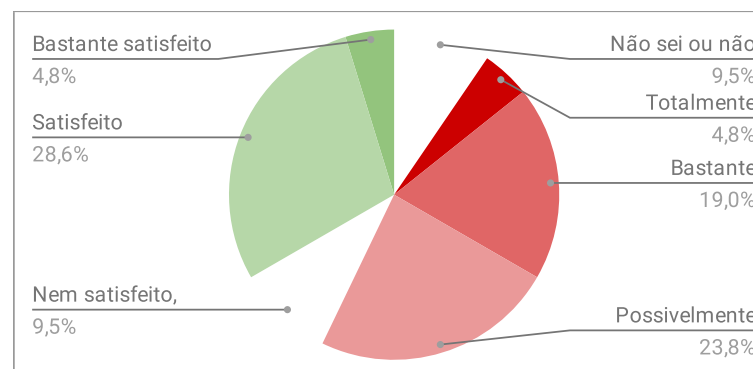
2.1.10. O Instituto divulga amplamente informações para o curso.

2.1.10.A Não sei ou não posso responder	0	0,00%	
2.1.10.B Totalmente insatisfeito	0	0,00%	0,00%
2.1.10.C Bastante insatisfeito	0	0,00%	
2.1.10.D Possivelmente insatisfeito	1	4,76%	
2.1.10.E Nem satisfeito, nem insatisfeito	1	4,76%	
2.1.10.F Satisfeito	10	47,62%	66,67%
2.1.10.G Bastante satisfeito	4	19,05%	
2.1.10.H Totalmente satisfeito	5	23,81%	
Total	21		



2.1.11. O fluxo de comunicação entre o curso e as Pró-reitoras e Reitoria é satisfatório.

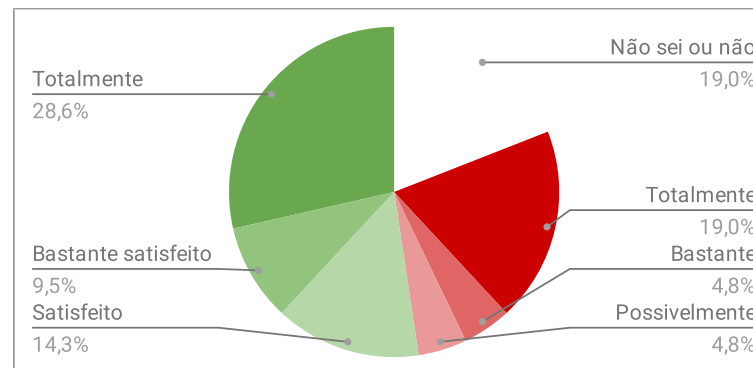
2.1.11.A Não sei ou não posso responder	2	9,52%	
2.1.11.B Totalmente insatisfeito	1	4,76%	23,81%
2.1.11.C Bastante insatisfeito	4	19,05%	
2.1.11.D Possivelmente insatisfeito	5	23,81%	
2.1.11.E Nem satisfeito, nem insatisfeito	2	9,52%	
2.1.11.F Satisfeito	6	28,57%	33,33%
2.1.11.G Bastante satisfeito	1	4,76%	
2.1.11.H Totalmente satisfeito	0	0,00%	
Total	21		



AVALIAÇÃO DOCENTES - SÍNTESE GERAL ILACVN - DIMENSÃO 3

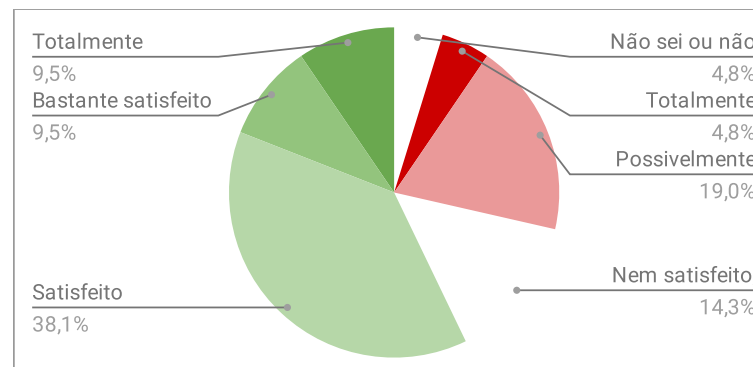
3.1.1. Existe espaço físico exclusivo para a coordenação de curso e encontra-se devidamente equipado.

3.1.1.A Não sei ou não posso responder	4	19,05%	
3.1.1.B Totalmente insatisfeito	4	19,05%	
3.1.1.C Bastante insatisfeito	1	4,76%	23,81%
3.1.1.D Possivelmente insatisfeito	1	4,76%	
3.1.1.E Nem satisfeito, nem insatisfeito	0	0,00%	
3.1.1.F Satisfeito	3	14,29%	
3.1.1.G Bastante satisfeito	2	9,52%	23,81%
3.1.1.H Totalmente satisfeito	6	28,57%	
Total	21		



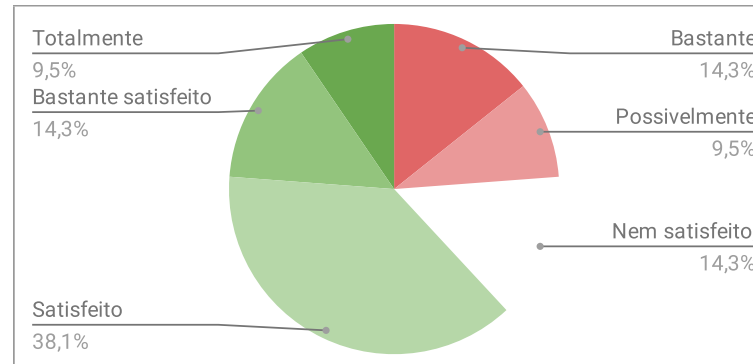
3.1.2. As informações a respeito do curso são amplamente divulgadas.

3.1.2.A Não sei ou não posso responder	1	4,76%	
3.1.2.B Totalmente insatisfeito	1	4,76%	
3.1.2.C Bastante insatisfeito	0	0,00%	4,76%
3.1.2.D Possivelmente insatisfeito	4	19,05%	
3.1.2.E Nem satisfeito, nem insatisfeito	3	14,29%	
3.1.2.F Satisfeito	8	38,10%	
3.1.2.G Bastante satisfeito	2	9,52%	47,62%
3.1.2.H Totalmente satisfeito	2	9,52%	
Total	21		



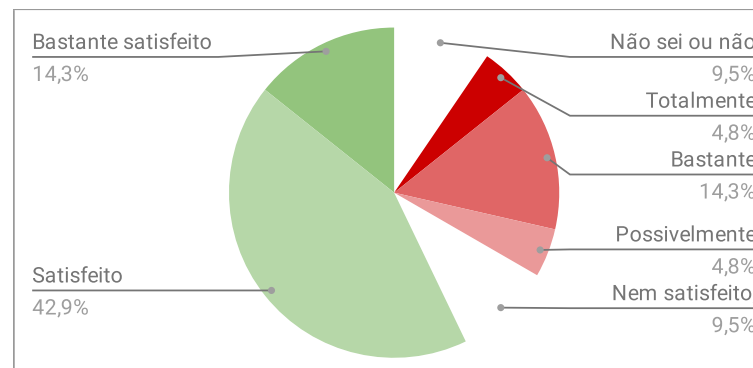
3.1.3. O gabinete de trabalho para professores é adequado (limpeza, iluminação, acústica, ventilação, acessibilidade, equipamentos, mobiliários, conservação e comodidade).

3.1.3.A Não sei ou não posso responder	0	0,00%	
3.1.3.B Totalmente insatisfeito	0	0,00%	
3.1.3.C Bastante insatisfeito	3	14,29%	14,29%
3.1.3.D Possivelmente insatisfeito	2	9,52%	
3.1.3.E Nem satisfeito, nem insatisfeito	3	14,29%	
3.1.3.F Satisfeito	8	38,10%	
3.1.3.G Bastante satisfeito	3	14,29%	52,38%
3.1.3.H Totalmente satisfeito	2	9,52%	
Total	21		



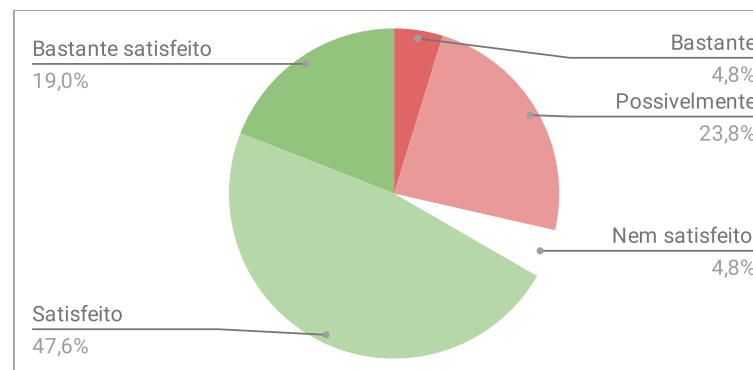
3.1.4. A sala de reuniões é adequada (limpeza, iluminação, acústica, ventilação, acessibilidade, conservação e comodidade).

3.1.4.A Não sei ou não posso responder	2	9,52%	
3.1.4.B Totalmente insatisfeito	1	4,76%	
3.1.4.C Bastante insatisfeito	3	14,29%	19,05%
3.1.4.D Possivelmente insatisfeito	1	4,76%	
3.1.4.E Nem satisfeito, nem insatisfeito	2	9,52%	
3.1.4.F Satisfeito	9	42,86%	
3.1.4.G Bastante satisfeito	3	14,29%	57,14%
3.1.4.H Totalmente satisfeito	0	0,00%	
Total	21		



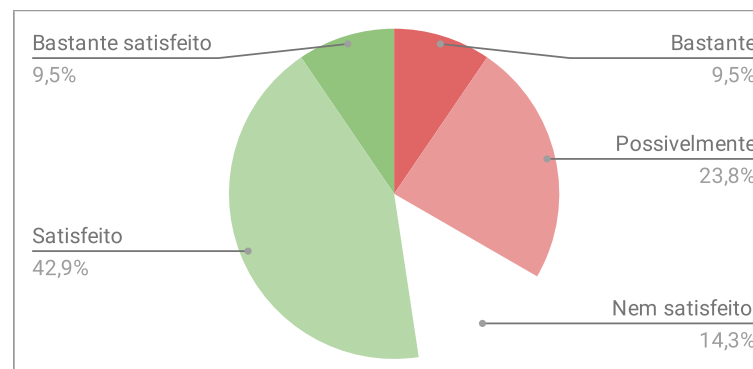
3.1.5. As salas de aula (dimensões em função das vagas, limpeza, iluminação, acústica, ventilação, temperatura, acessibilidade, conservação e mobiliário) são adequadas.

3.1.5.A Não sei ou não posso responder	0	0,00%	
3.1.5.B Totalmente insatisfeito	0	0,00%	
3.1.5.C Bastante insatisfeito	1	4,76%	4,76%
3.1.5.D Possivelmente insatisfeito	5	23,81%	
3.1.5.E Nem satisfeito, nem insatisfeito	1	4,76%	
3.1.5.F Satisfeito	10	47,62%	
3.1.5.G Bastante satisfeito	4	19,05%	66,67%
3.1.5.H Totalmente satisfeito	0	0,00%	
Total	21		



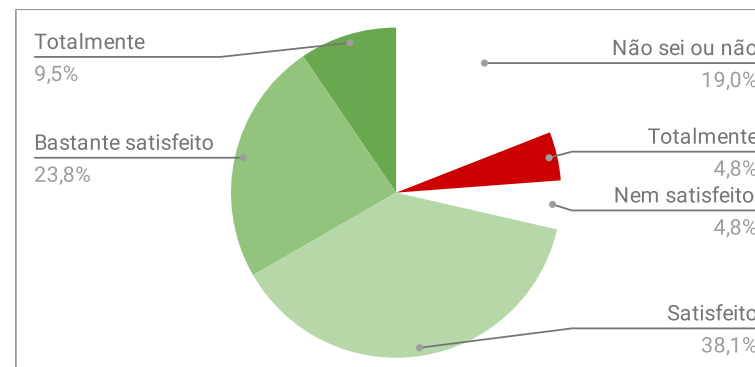
3.1.6. As salas de aula contam com equipamentos audiovisuais adequados para o uso, bem como com lousas em tamanho adequado.

3.1.6.A Não sei ou não posso responder	0	0,00%	
3.1.6.B Totalmente insatisfeito	0	0,00%	
3.1.6.C Bastante insatisfeito	2	9,52%	9,52%
3.1.6.D Possivelmente insatisfeito	5	23,81%	
3.1.6.E Nem satisfeito, nem insatisfeito	3	14,29%	
3.1.6.F Satisfeito	9	42,86%	
3.1.6.G Bastante satisfeito	2	9,52%	52,38%
3.1.6.H Totalmente satisfeito	0	0,00%	
Total	21		



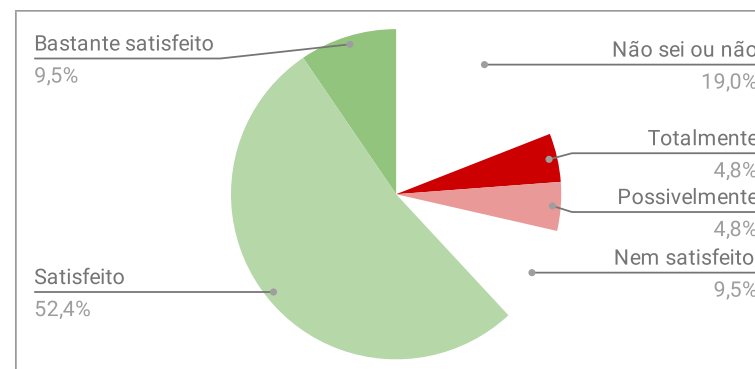
3.1.7. Os serviços dos laboratórios didáticos especializados (apoio técnico, manutenção de equipamentos e atendimento à comunidade) são adequados.

3.1.7.A Não sei ou não posso responder	4	19,05%	
3.1.7.B Totalmente insatisfeito	1	4,76%	4,76%
3.1.7.C Bastante insatisfeito	0	0,00%	
3.1.7.D Possivelmente insatisfeito	0	0,00%	
3.1.7.E Nem satisfeito, nem insatisfeito	1	4,76%	
3.1.7.F Satisfeito	8	38,10%	61,90%
3.1.7.G Bastante satisfeito	5	23,81%	
3.1.7.H Totalmente satisfeito	2	9,52%	
Total	21		



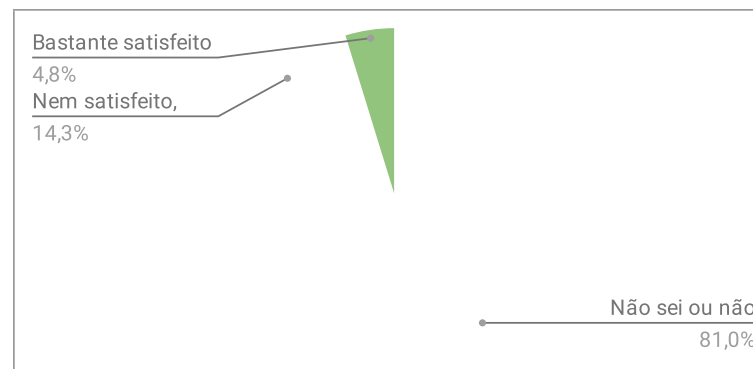
3.1.8. Os laboratórios didáticos especializados são suficientes, adequados e devidamente equipados para atender ao PPC dos cursos.

3.1.8.A Não sei ou não posso responder	4	19,05%	
3.1.8.B Totalmente insatisfeito	1	4,76%	4,76%
3.1.8.C Bastante insatisfeito	0	0,00%	
3.1.8.D Possivelmente insatisfeito	1	4,76%	
3.1.8.E Nem satisfeito, nem insatisfeito	2	9,52%	
3.1.8.F Satisfeito	11	52,38%	61,90%
3.1.8.G Bastante satisfeito	2	9,52%	
3.1.8.H Totalmente satisfeito	0	0,00%	
Total	21		



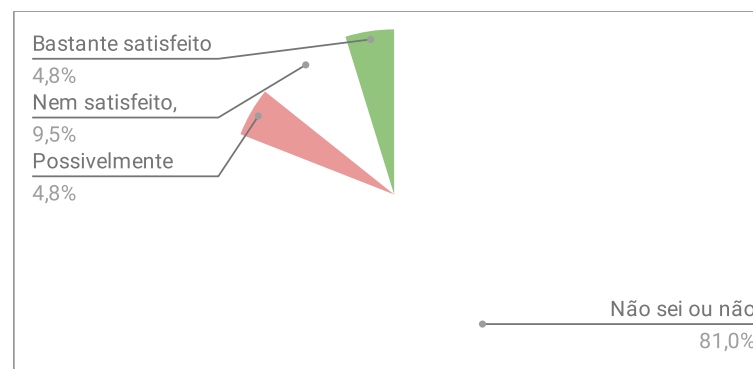
3.1.9. EXCLUSIVO PARA CURSOS DA ÁREA DA SAÚDE. Os laboratórios de habilidades (capacitação dos estudantes nas diversas habilidades da atividade médica e/ou para a área da saúde) atendem as necessidades dos cursos.

3.1.9.A Não sei ou não posso responder	17	80,95%	
3.1.9.B Totalmente insatisfeito	0	0,00%	0,00%
3.1.9.C Bastante insatisfeito	0	0,00%	
3.1.9.D Possivelmente insatisfeito	0	0,00%	
3.1.9.E Nem satisfeito, nem insatisfeito	3	14,29%	
3.1.9.F Satisfeito	0	0,00%	4,76%
3.1.9.G Bastante satisfeito	1	4,76%	
3.1.9.H Totalmente satisfeito	0	0,00%	
Total	21		



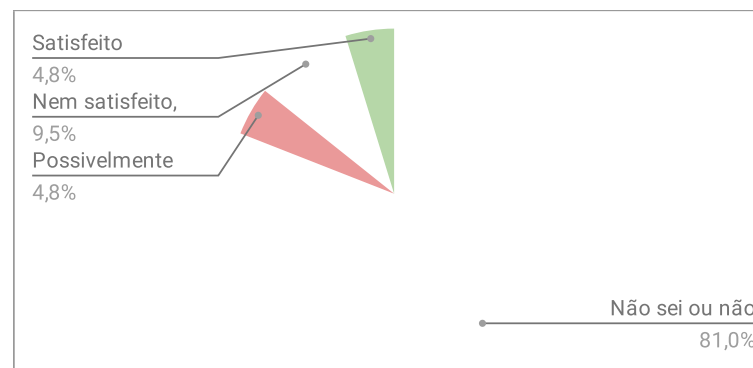
3.1.10. EXCLUSIVO PARA CURSOS DA ÁREA DA SAÚDE. As Unidades hospitalares e complexos assistenciais conveniados (que seja centro de referência regional) atendem as necessidades dos cursos.

3.1.10.A Não sei ou não posso responder	17	80,95%	
3.1.10.B Totalmente insatisfeito	0	0,00%	0,00%
3.1.10.C Bastante insatisfeito	0	0,00%	
3.1.10.D Possivelmente insatisfeito	1	4,76%	
3.1.10.E Nem satisfeito, nem insatisfeito	2	9,52%	
3.1.10.F Satisfeito	0	0,00%	4,76%
3.1.10.G Bastante satisfeito	1	4,76%	
3.1.10.H Totalmente satisfeito	0	0,00%	
Total	21		



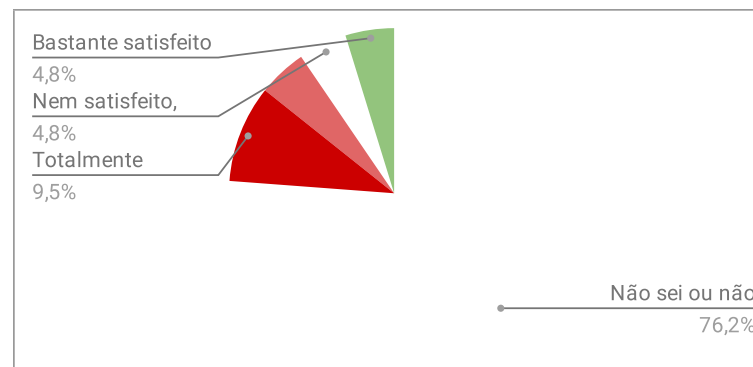
3.1.11. EXCLUSIVO PARA CURSOS DA ÁREA DA SAÚDE. O Sistema de referência e contra referência é adequado.

3.1.11.A Não sei ou não posso responder	17	80,95%	
3.1.11.B Totalmente insatisfeito	0	0,00%	0,00%
3.1.11.C Bastante insatisfeito	0	0,00%	
3.1.11.D Possivelmente insatisfeito	1	4,76%	
3.1.11.E Nem satisfeito, nem insatisfeito	2	9,52%	
3.1.11.F Satisfeito	1	4,76%	4,76%
3.1.11.G Bastante satisfeito	0	0,00%	
3.1.11.H Totalmente satisfeito	0	0,00%	
Total	21		



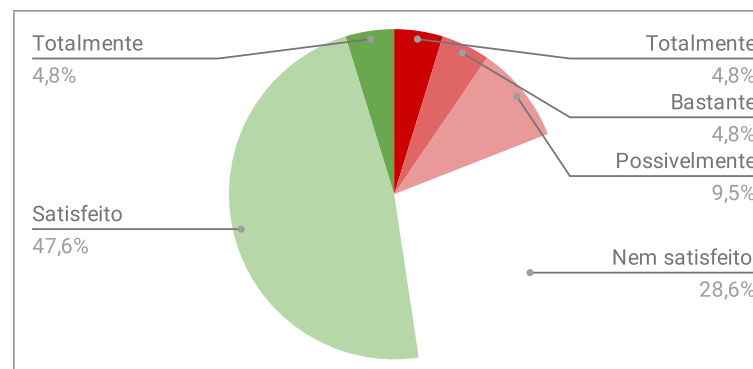
3.1.12. EXCLUSIVO PARA CURSOS DA ÁREA DA SAÚDE. Biotérios que atendam as demandas práticas do ensino

3.1.12.A Não sei ou não posso responder	16	76,19%	
3.1.12.B Totalmente insatisfeito	2	9,52%	14,29%
3.1.12.C Bastante insatisfeito	1	4,76%	
3.1.12.D Possivelmente insatisfeito	0	0,00%	
3.1.12.E Nem satisfeito, nem insatisfeito	1	4,76%	
3.1.12.F Satisfeito	0	0,00%	4,76%
3.1.12.G Bastante satisfeito	1	4,76%	
3.1.12.H Totalmente satisfeito	0	0,00%	
Total	21		



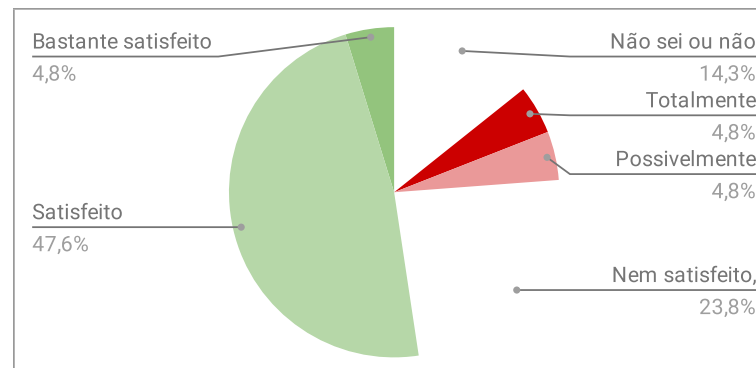
3.1.13. Os serviços prestados pela Secretaria Acadêmica (atendimento ao público, qualidade, resolução de problemas, esclarecimentos, tamanho do corpo técnico, horário de atendimento) são adequados.

3.1.13.A Não sei ou não posso responder	0	0,00%	
3.1.13.B Totalmente insatisfeito	1	4,76%	9,52%
3.1.13.C Bastante insatisfeito	1	4,76%	
3.1.13.D Possivelmente insatisfeito	2	9,52%	
3.1.13.E Nem satisfeito, nem insatisfeito	6	28,57%	
3.1.13.F Satisfeito	10	47,62%	47,62%
3.1.13.G Bastante satisfeito	0	0,00%	
3.1.13.H Totalmente satisfeito	1	4,76%	
Total	21		



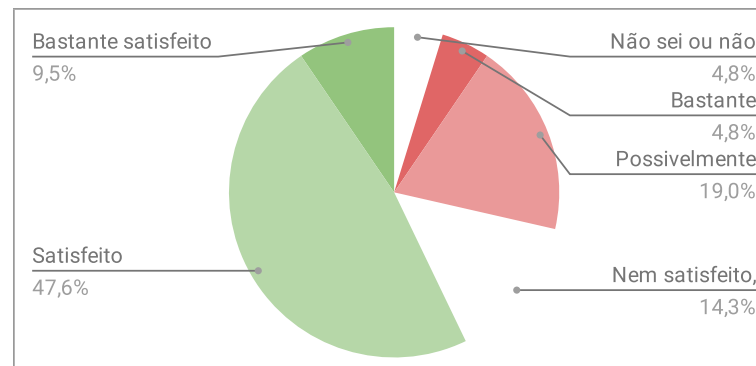
3.1.14. O atendimento ao público realizado pela Secretaria Acadêmica é satisfatório em relação à qualidade, resolução de problemas, esclarecimentos, tamanho do corpo técnico e horário de atendimento.

3.1.14.A Não sei ou não posso responder	3	14,29%	
3.1.14.B Totalmente insatisfeito	1	4,76%	4,76%
3.1.14.C Bastante insatisfeito	0	0,00%	
3.1.14.D Possivelmente insatisfeito	1	4,76%	
3.1.14.E Nem satisfeito, nem insatisfeito	5	23,81%	
3.1.14.F Satisfeito	10	47,62%	52,38%
3.1.14.G Bastante satisfeito	1	4,76%	
3.1.14.H Totalmente satisfeito	0	0,00%	
Total	21		



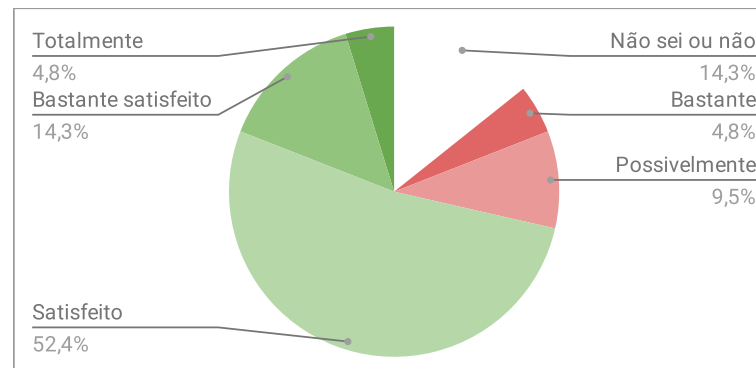
3.1.15. O acervo da Biblioteca (bibliografia básica e complementar) é suficiente para atender as demandas da comunidade acadêmica.

3.1.15.A Não sei ou não posso responder	1	4,76%	
3.1.15.B Totalmente insatisfeito	0	0,00%	4,76%
3.1.15.C Bastante insatisfeito	1	4,76%	
3.1.15.D Possivelmente insatisfeito	4	19,05%	
3.1.15.E Nem satisfeito, nem insatisfeito	3	14,29%	
3.1.15.F Satisfeito	10	47,62%	57,14%
3.1.15.G Bastante satisfeito	2	9,52%	
3.1.15.H Totalmente satisfeito	0	0,00%	
Total	21		



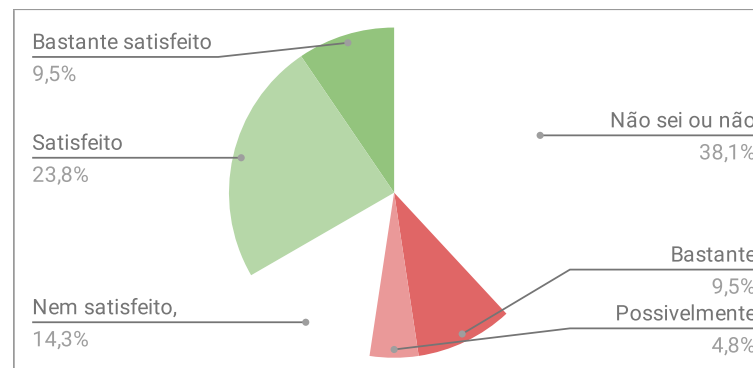
3.1.16. O espaço físico e mobiliários da Biblioteca são adequados.

3.1.16.A Não sei ou não posso responder	3	14,29%	
3.1.16.B Totalmente insatisfeito	0	0,00%	4,76%
3.1.16.C Bastante insatisfeito	1	4,76%	
3.1.16.D Possivelmente insatisfeito	2	9,52%	
3.1.16.E Nem satisfeito, nem insatisfeito	0	0,00%	
3.1.16.F Satisfeito	11	52,38%	66,67%
3.1.16.G Bastante satisfeito	3	14,29%	
3.1.16.H Totalmente satisfeito	1	4,76%	
Total	21		



3.1.17. A Biblioteca apresenta equipamentos de informática em quantidade suficiente e em boa conservação com acesso à internet, e-books e softwares especializados

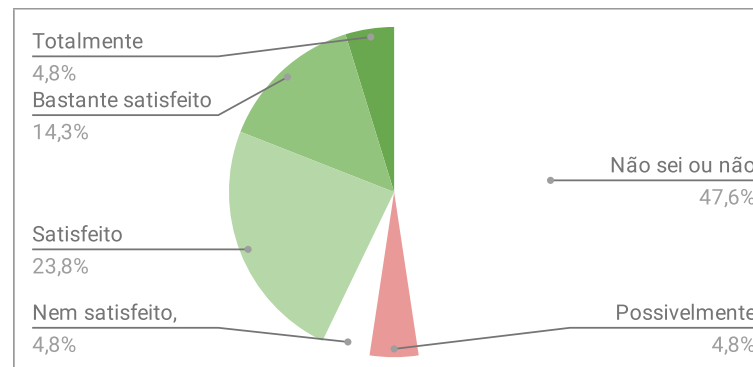
3.1.17.A Não sei ou não posso responder	8	38,10%	
3.1.17.B Totalmente insatisfeito	0	0,00%	9,52%
3.1.17.C Bastante insatisfeito	2	9,52%	
3.1.17.D Possivelmente insatisfeito	1	4,76%	
3.1.17.E Nem satisfeito, nem insatisfeito	3	14,29%	
3.1.17.F Satisfeito	5	23,81%	33,33%
3.1.17.G Bastante satisfeito	2	9,52%	
3.1.17.H Totalmente satisfeito	0	0,00%	
Total	21		



AVALIAÇÃO DOCENTES - SÍNTESE GERAL ILACVN - DIMENSÃO 4

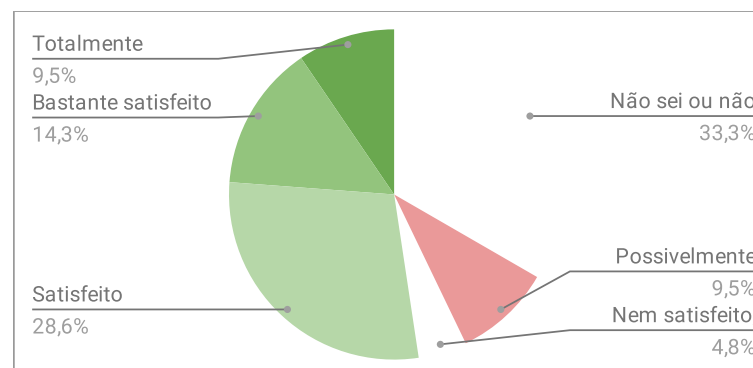
4.1.1. Os conteúdos curriculares e a estrutura do curso estão conformes e coerentes com as Diretrizes Curriculares Nacionais de curso (quando existentes).

4.1.1.A Não sei ou não posso responder	10	27,03%	
4.1.1.B Totalmente insatisfeito	0	0,00%	0,00%
4.1.1.C Bastante insatisfeito	0	0,00%	
4.1.1.D Possivelmente insatisfeito	1	2,70%	
4.1.1.E Nem satisfeito, nem insatisfeito	1	2,70%	
4.1.1.F Satisfeito	5	13,51%	21,62%
4.1.1.G Bastante satisfeito	3	8,11%	
4.1.1.H Totalmente satisfeito	1	2,70%	
Total	21		



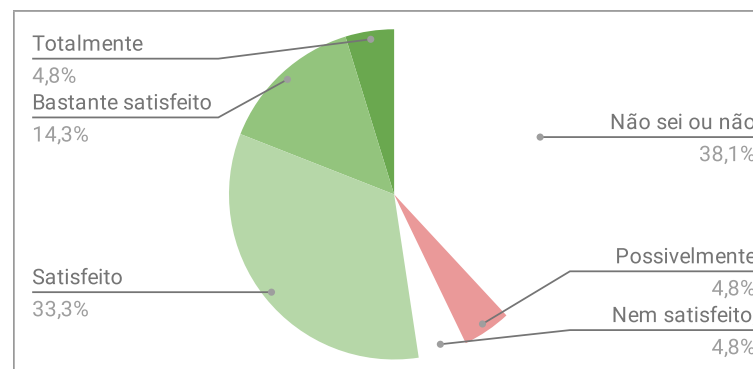
4.1.2. Os conteúdos curriculares e a estrutura do curso estão conformes e coerentes também com a missão da UNILA, contribuindo de fato para a integração latinoamericana, estimulando a interdisciplinaridade e o bilinguismo.

4.1.2.A Não sei ou não posso responder	7	18,92%	
4.1.2.B Totalmente insatisfeito	0	0,00%	0,00%
4.1.2.C Bastante insatisfeito	0	0,00%	
4.1.2.D Possivelmente insatisfeito	2	5,41%	
4.1.2.E Nem satisfeito, nem insatisfeito	1	2,70%	
4.1.2.F Satisfeito	6	16,22%	24,32%
4.1.2.G Bastante satisfeito	3	8,11%	
4.1.2.H Totalmente satisfeito	2	5,41%	
Total	21		



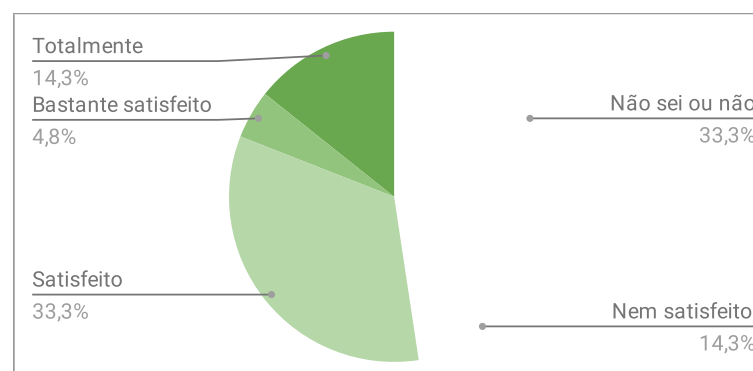
4.1.3. Os componentes curriculares atendem o perfil de formação e os objetivos do curso.

4.1.3.A Não sei ou não posso responder	8	21,62%	
4.1.3.B Totalmente insatisfeito	0	0,00%	0,00%
4.1.3.C Bastante insatisfeito	0	0,00%	
4.1.3.D Possivelmente insatisfeito	1	2,70%	
4.1.3.E Nem satisfeito, nem insatisfeito	1	2,70%	
4.1.3.F Satisfeito	7	18,92%	27,03%
4.1.3.G Bastante satisfeito	3	8,11%	
4.1.3.H Totalmente satisfeito	1	2,70%	
Total	21		



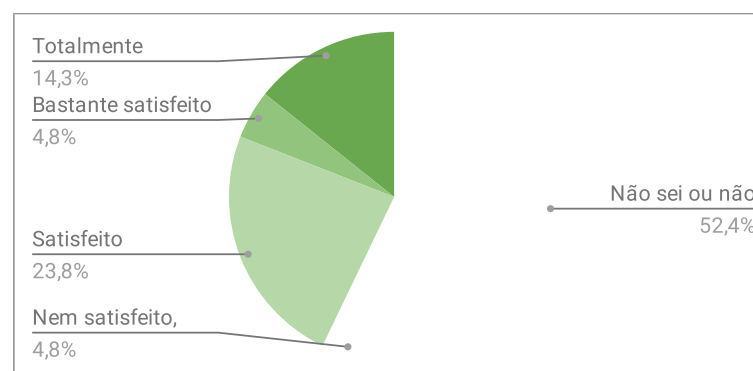
4.1.4. O curso possui política de estágio que atende às necessidades formativas e demandas profissionais.

4.1.4.A Não sei ou não posso responder	7	18,92%	
4.1.4.B Totalmente insatisfeito	0	0,00%	0,00%
4.1.4.C Bastante insatisfeito	0	0,00%	
4.1.4.D Possivelmente insatisfeito	0	0,00%	
4.1.4.E Nem satisfeito, nem insatisfeito	3	8,11%	
4.1.4.F Satisfeito	7	18,92%	21,62%
4.1.4.G Bastante satisfeito	1	2,70%	
4.1.4.H Totalmente satisfeito	3	8,11%	
Total	21		



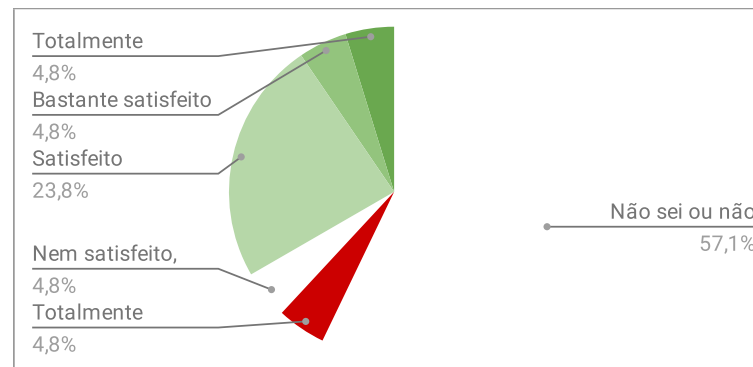
4.1.5. Os temas dos TCCs contemplam os conteúdos curriculares e a integração latino-americana.

4.1.5.A Não sei ou não posso responder	11	29,73%	
4.1.5.B Totalmente insatisfeito	0	0,00%	0,00%
4.1.5.C Bastante insatisfeito	0	0,00%	
4.1.5.D Possivelmente insatisfeito	0	0,00%	
4.1.5.E Nem satisfeito, nem insatisfeito	1	2,70%	
4.1.5.F Satisfeito	5	13,51%	16,22%
4.1.5.G Bastante satisfeito	1	2,70%	
4.1.5.H Totalmente satisfeito	3	8,11%	
Total	21		



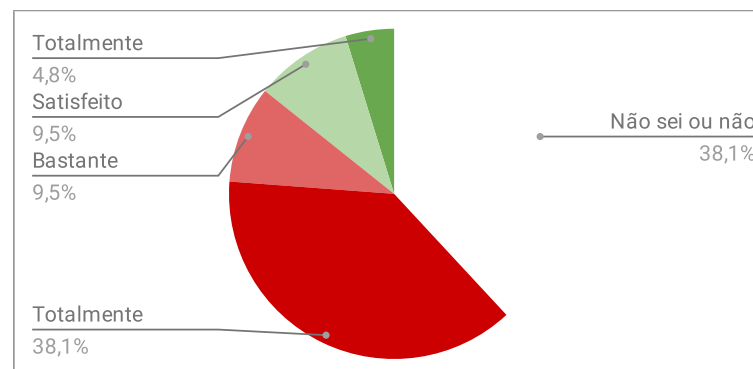
4.1.6. TCCs com abordagem interdisciplinar são previstos pelo regimento interno.

4.1.6.A Não sei ou não posso responder	12	32,43%	
4.1.6.B Totalmente insatisfeito	1	2,70%	2,70%
4.1.6.C Bastante insatisfeito	0	0,00%	
4.1.6.D Possivelmente insatisfeito	0	0,00%	
4.1.6.E Nem satisfeito, nem insatisfeito	1	2,70%	
4.1.6.F Satisfeito	5	13,51%	16,22%
4.1.6.G Bastante satisfeito	1	2,70%	
4.1.6.H Totalmente satisfeito	1	2,70%	
Total	21		



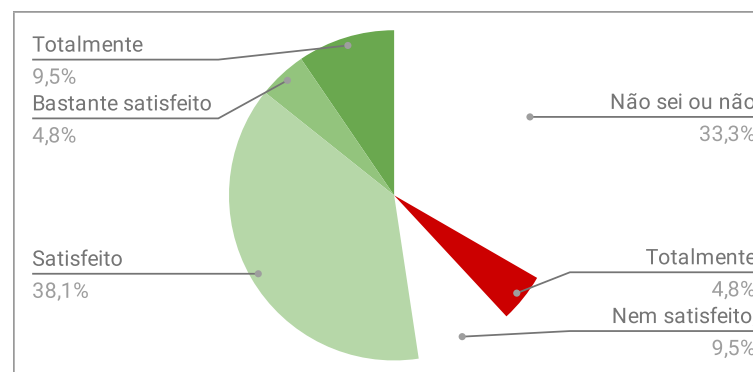
4.1.7. O Ciclo Comum de Estudos estimula interação entre ações de ensino, pesquisa e extensão, inclusive quando interdisciplinares.

4.1.7.A Não sei ou não posso responder	8	21,62%	
4.1.7.B Totalmente insatisfeito	8	21,62%	27,03%
4.1.7.C Bastante insatisfeito	2	5,41%	
4.1.7.D Possivelmente insatisfeito	0	0,00%	
4.1.7.E Nem satisfeito, nem insatisfeito	0	0,00%	
4.1.7.F Satisfeito	2	5,41%	5,41%
4.1.7.G Bastante satisfeito	0	0,00%	
4.1.7.H Totalmente satisfeito	1	2,70%	
Total	21		



4.1.8. O curso estimula interação entre ações de ensino, pesquisa e extensão, inclusive quando interdisciplinares.

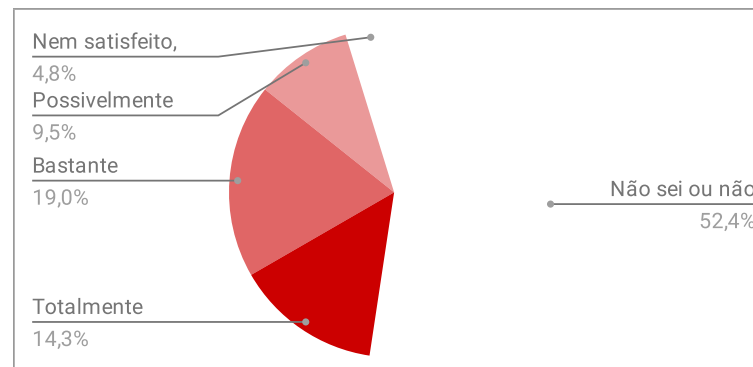
4.1.8.A Não sei ou não posso responder	7	18,92%	
4.1.8.B Totalmente insatisfeito	1	2,70%	2,70%
4.1.8.C Bastante insatisfeito	0	0,00%	
4.1.8.D Possivelmente insatisfeito	0	0,00%	
4.1.8.E Nem satisfeito, nem insatisfeito	2	5,41%	
4.1.8.F Satisfeito	8	21,62%	24,32%
4.1.8.G Bastante satisfeito	1	2,70%	
4.1.8.H Totalmente satisfeito	2	5,41%	
Total	21		



AVALIAÇÃO DOCENTES - SÍNTESE GERAL ILACVN - DIMENSÃO 5

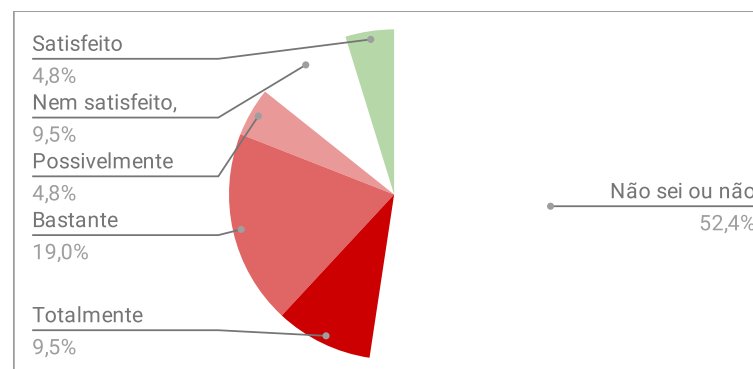
5.1.1. O Ciclo Comum de Estudos promove aprendizados interdisciplinares e transdisciplinares.

5.1.1.A Não sei ou não posso responder	11	52,38%	
5.1.1.B Totalmente insatisfeito	3	14,29%	33,33%
5.1.1.C Bastante insatisfeito	4	19,05%	
5.1.1.D Possivelmente insatisfeito	2	9,52%	
5.1.1.E Nem satisfeito, nem insatisfeito	1	4,76%	
5.1.1.F Satisfeito	0	0,00%	0,00%
5.1.1.G Bastante satisfeito	0	0,00%	
5.1.1.H Totalmente satisfeito	0	0,00%	
Total	21		



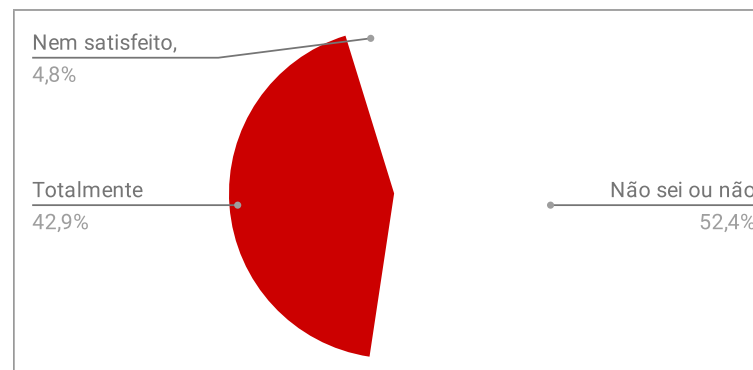
5.1.2. O Ciclo Comum de Estudos incorpora e exercita os princípios filosóficos da UNILA

5.1.2.A Não sei ou não posso responder	11	52,38%	
5.1.2.B Totalmente insatisfeito	2	9,52%	28,57%
5.1.2.C Bastante insatisfeito	4	19,05%	
5.1.2.D Possivelmente insatisfeito	1	4,76%	
5.1.2.E Nem satisfeito, nem insatisfeito	2	9,52%	
5.1.2.F Satisfeito	1	4,76%	4,76%
5.1.2.G Bastante satisfeito	0	0,00%	
5.1.2.H Totalmente satisfeito	0	0,00%	
Total	21		



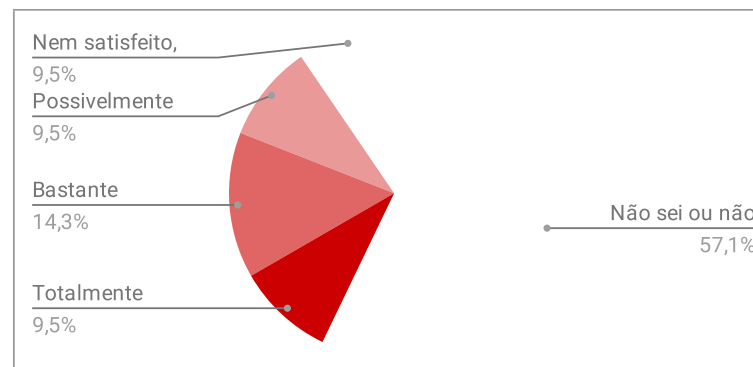
5.1.3. O Ciclo Comum de Estudos mantém relação com os cursos (coordenação e professores).

5.1.3.A Não sei ou não posso responder	11	52,38%	
5.1.3.B Totalmente insatisfeito	9	42,86%	42,86%
5.1.3.C Bastante insatisfeito	0	0,00%	
5.1.3.D Possivelmente insatisfeito	0	0,00%	
5.1.3.E Nem satisfeito, nem insatisfeito	1	4,76%	
5.1.3.F Satisfeito	0	0,00%	0,00%
5.1.3.G Bastante satisfeito	0	0,00%	
5.1.3.H Totalmente satisfeito	0	0,00%	
Total	21		



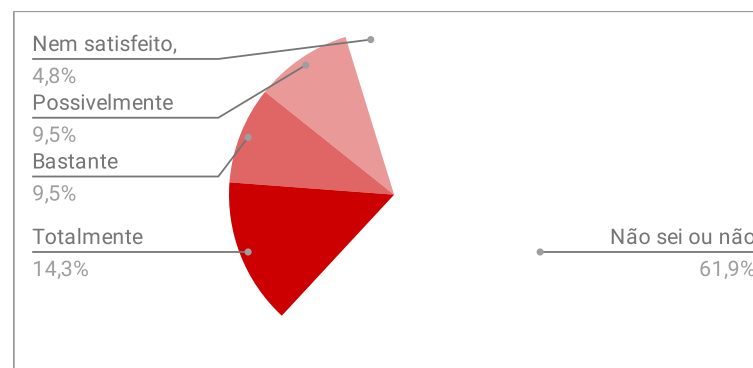
5.1.4. O Ciclo Comum de Estudos trabalha a integração latino-americana em suas práticas.

5.1.4.A Não sei ou não posso responder	12	57,14%	
5.1.4.B Totalmente insatisfeito	2	9,52%	23,81%
5.1.4.C Bastante insatisfeito	3	14,29%	
5.1.4.D Possivelmente insatisfeito	2	9,52%	
5.1.4.E Nem satisfeito, nem insatisfeito	2	9,52%	
5.1.4.F Satisfeito	0	0,00%	0,00%
5.1.4.G Bastante satisfeito	0	0,00%	
5.1.4.H Totalmente satisfeito	0	0,00%	
Total	21		



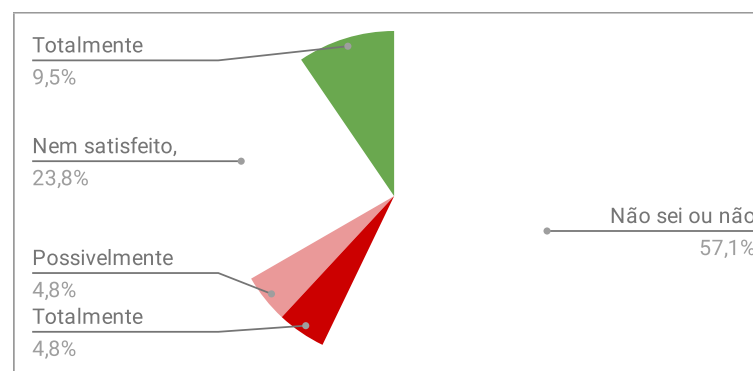
5.1.5. O Ciclo Comum de Estudos permite a interação entre atividades de ensino, pesquisa e extensão.

5.1.5.A Não sei ou não posso responder	13	61,90%	
5.1.5.B Totalmente insatisfeito	3	14,29%	23,81%
5.1.5.C Bastante insatisfeito	2	9,52%	
5.1.5.D Possivelmente insatisfeito	2	9,52%	
5.1.5.E Nem satisfeito, nem insatisfeito	1	4,76%	
5.1.5.F Satisfeito	0	0,00%	0,00%
5.1.5.G Bastante satisfeito	0	0,00%	
5.1.5.H Totalmente satisfeito	0	0,00%	
Total	21		



5.1.6. A UNILA valoriza e estimula a valorização do Ciclo Comum de Estudos por parte da comunidade acadêmica.

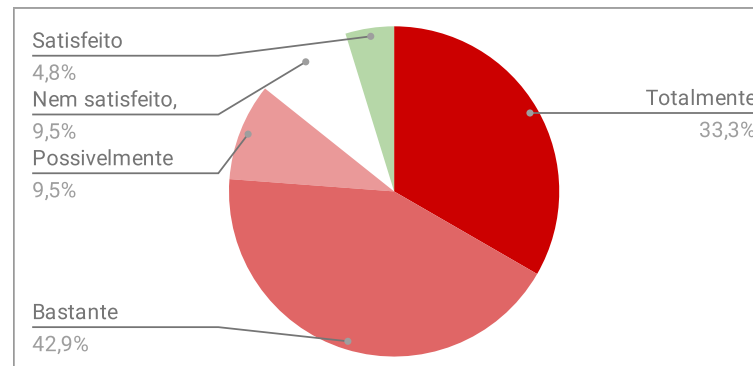
5.1.6.A Não sei ou não posso responder	12	57,14%	
5.1.6.B Totalmente insatisfeito	1	4,76%	4,76%
5.1.6.C Bastante insatisfeito	0	0,00%	
5.1.6.D Possivelmente insatisfeito	1	4,76%	
5.1.6.E Nem satisfeito, nem insatisfeito	5	23,81%	
5.1.6.F Satisfeito	0	0,00%	0,00%
5.1.6.G Bastante satisfeito	0	0,00%	
5.1.6.H Totalmente satisfeito	2	9,52%	
Total	21		



AVALIAÇÃO DOCENTES - SÍNTESE GERAL ILACVN - DIMENSÃO 6

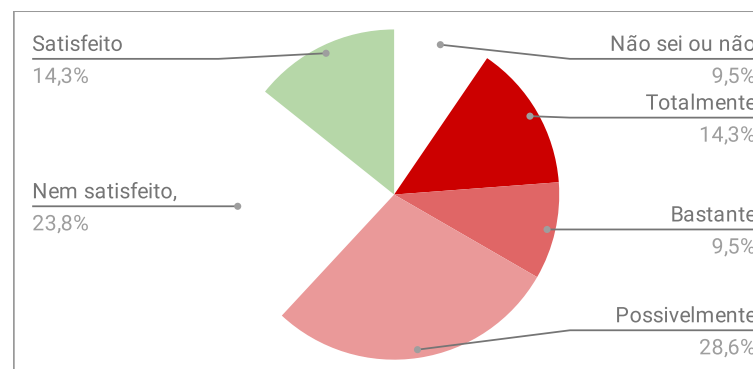
6.1.1. A UNILA prevê e contrata recursos humanos para a consolidação e/ou implantação do curso a tempo.

6.1.1.A Não sei ou não posso responder	0	0,00%	
6.1.1.B Totalmente insatisfeito	7	18,92%	43,24%
6.1.1.C Bastante insatisfeito	9	24,32%	
6.1.1.D Possivelmente insatisfeito	2	5,41%	
6.1.1.E Nem satisfeito, nem insatisfeito	2	5,41%	
6.1.1.F Satisfeito	1	2,70%	2,70%
6.1.1.G Bastante satisfeito	0	0,00%	
6.1.1.H Totalmente satisfeito	0	0,00%	
Total	21		



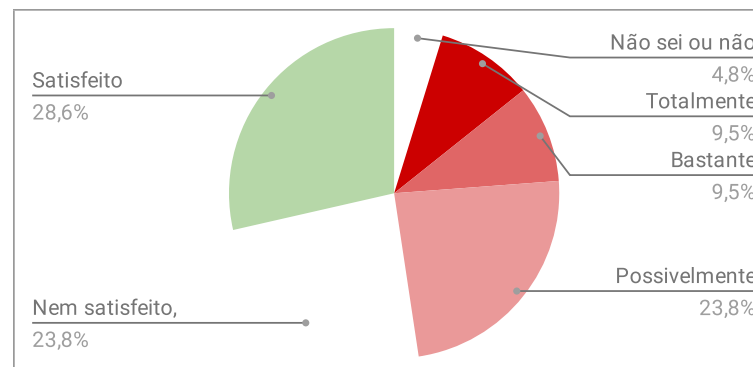
6.1.2. As políticas de recepção e acolhimento docente foram instrutivas para a realidade e necessidades da instituição

6.1.2.A Não sei ou não posso responder	2	5,41%	
6.1.2.B Totalmente insatisfeito	3	8,11%	13,51%
6.1.2.C Bastante insatisfeito	2	5,41%	
6.1.2.D Possivelmente insatisfeito	6	16,22%	
6.1.2.E Nem satisfeito, nem insatisfeito	5	13,51%	
6.1.2.F Satisfeito	3	8,11%	8,11%
6.1.2.G Bastante satisfeito	0	0,00%	
6.1.2.H Totalmente satisfeito	0	0,00%	
Total	21		



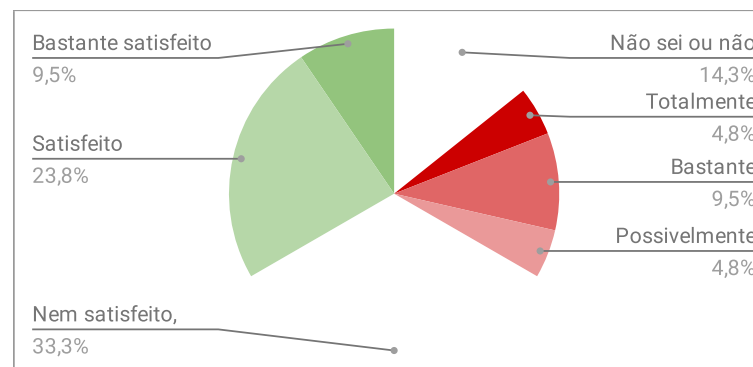
6.1.3. A UNILA promove a interdisciplinaridade no curso a partir de suas normas, assistência ao docente, suporte financeiro e acadêmico, projetos e ações, bem como na preparação dos docentes e técnicos para uma atuação profissional interdisciplinar.

6.1.3.A Não sei ou não posso responder	1	2,70%	
6.1.3.B Totalmente insatisfeito	2	5,41%	10,81%
6.1.3.C Bastante insatisfeito	2	5,41%	
6.1.3.D Possivelmente insatisfeito	5	13,51%	
6.1.3.E Nem satisfeito, nem insatisfeito	5	13,51%	
6.1.3.F Satisfeito	6	16,22%	16,22%
6.1.3.G Bastante satisfeito	0	0,00%	
6.1.3.H Totalmente satisfeito	0	0,00%	
Total			21



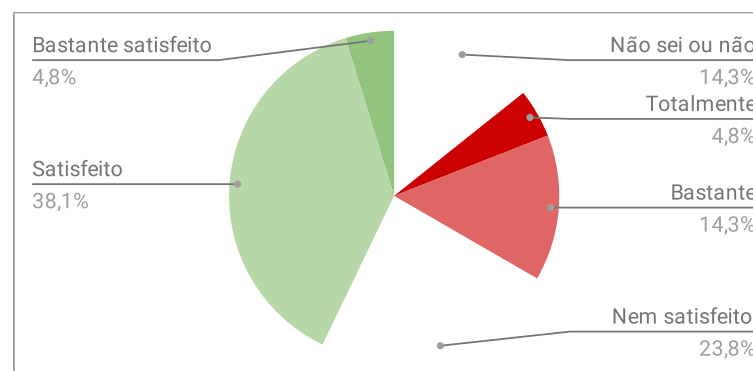
6.1.4. O curso possui ações institucionais que contribuem para a integração latino-americana.

6.1.4.A Não sei ou não posso responder	3	8,11%	
6.1.4.B Totalmente insatisfeito	1	2,70%	8,11%
6.1.4.C Bastante insatisfeito	2	5,41%	
6.1.4.D Possivelmente insatisfeito	1	2,70%	
6.1.4.E Nem satisfeito, nem insatisfeito	7	18,92%	
6.1.4.F Satisfeito	5	13,51%	18,92%
6.1.4.G Bastante satisfeito	2	5,41%	
6.1.4.H Totalmente satisfeito	0	0,00%	
Total			21



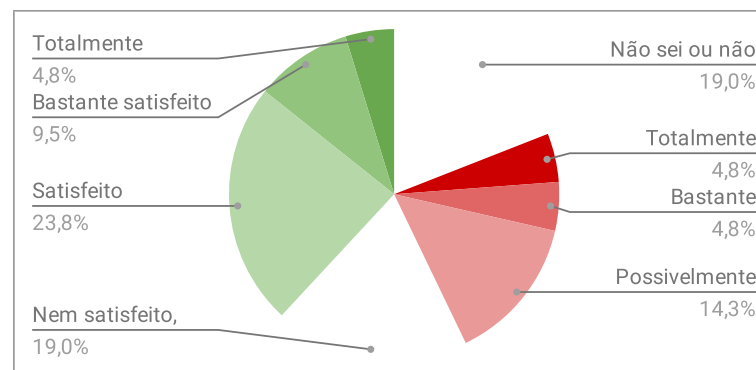
6.1.5. A UNILA oferece meios para viabilizar os projetos e ações contributivos para a integração latino-americana.

6.1.5.A Não sei ou não posso responder	3	8,11%	
6.1.5.B Totalmente insatisfeito	1	2,70%	10,81%
6.1.5.C Bastante insatisfeito	3	8,11%	
6.1.5.D Possivelmente insatisfeito	0	0,00%	
6.1.5.E Nem satisfeito, nem insatisfeito	5	13,51%	
6.1.5.F Satisfeito	8	21,62%	24,32%
6.1.5.G Bastante satisfeito	1	2,70%	
6.1.5.H Totalmente satisfeito	0	0,00%	
Total			21



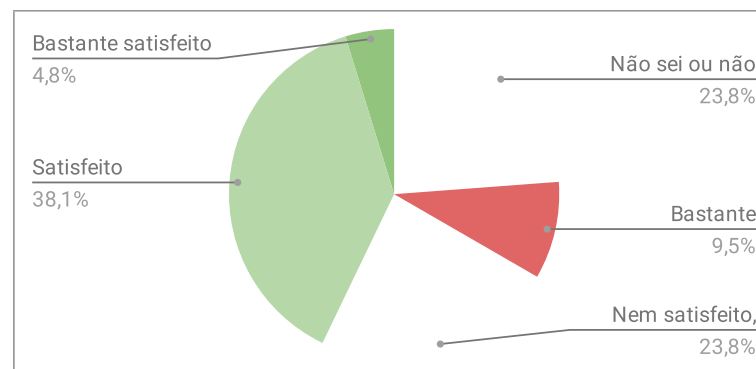
6.1.6. As políticas de estágio da UNILA atendem às demandas do curso e orientam-se a partir da missão institucional de integração.

6.1.6.A Não sei ou não posso responder	4	10,81%	
6.1.6.B Totalmente insatisfeito	1	2,70%	5,41%
6.1.6.C Bastante insatisfeito	1	2,70%	
6.1.6.D Possivelmente insatisfeito	3	8,11%	
6.1.6.E Nem satisfeito, nem insatisfeito	4	10,81%	
6.1.6.F Satisfeito	5	13,51%	18,92%
6.1.6.G Bastante satisfeito	2	5,41%	
6.1.6.H Totalmente satisfeito	1	2,70%	
Total	21		



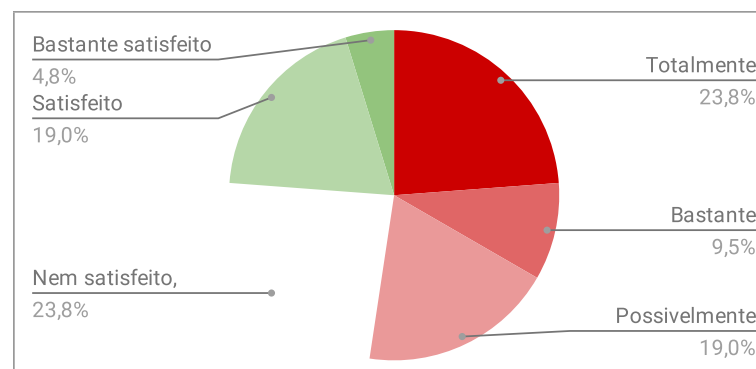
6.1.7. As políticas institucionais da UNILA para os cursos contemplam a realização de atividades multiculturais.

6.1.7.A Não sei ou não posso responder	5	13,51%	
6.1.7.B Totalmente insatisfeito	0	0,00%	5,41%
6.1.7.C Bastante insatisfeito	2	5,41%	
6.1.7.D Possivelmente insatisfeito	0	0,00%	
6.1.7.E Nem satisfeito, nem insatisfeito	5	13,51%	
6.1.7.F Satisfeito	8	21,62%	24,32%
6.1.7.G Bastante satisfeito	1	2,70%	
6.1.7.H Totalmente satisfeito	0	0,00%	
Total	21		



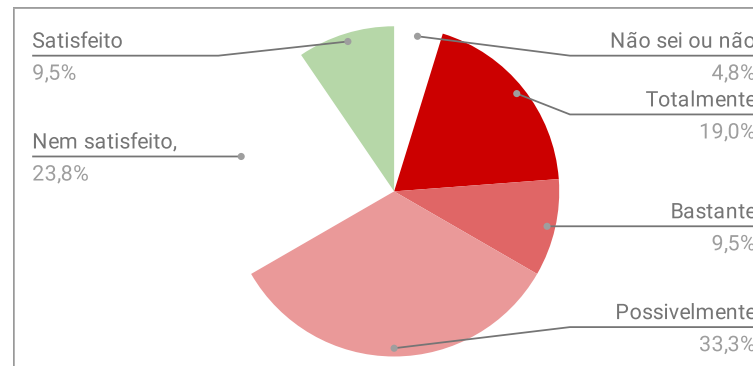
6.1.8. A UNILA oferece suporte para sanar deficiências de aprendizagem quando causadas pela diversidade cultural dos estudantes.

6.1.8.A Não sei ou não posso responder	0	0,00%	
6.1.8.B Totalmente insatisfeito	5	13,51%	18,92%
6.1.8.C Bastante insatisfeito	2	5,41%	
6.1.8.D Possivelmente insatisfeito	4	10,81%	
6.1.8.E Nem satisfeito, nem insatisfeito	5	13,51%	
6.1.8.F Satisfeito	4	10,81%	13,51%
6.1.8.G Bastante satisfeito	1	2,70%	
6.1.8.H Totalmente satisfeito	0	0,00%	
Total	21		



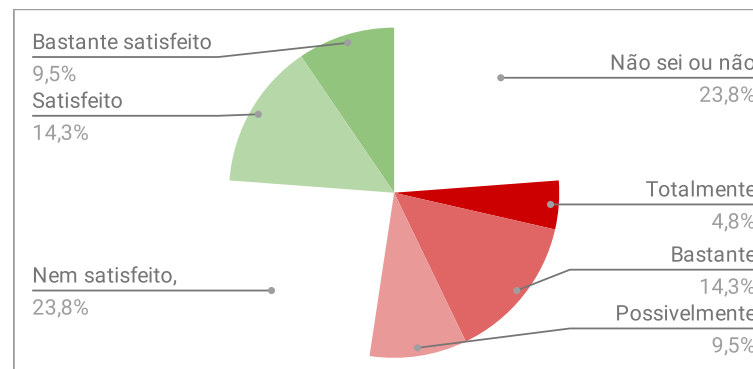
6.1.9. A UNILA oferece subsídios e suporte para o docente planejar atividades de ensino para uma turma multicultural e plurilíngue.

6.1.9.A Não sei ou não posso responder	1	2,70%	
6.1.9.B Totalmente insatisfeito	4	10,81%	16,22%
6.1.9.C Bastante insatisfeito	2	5,41%	
6.1.9.D Possivelmente insatisfeito	7	18,92%	
6.1.9.E Nem satisfeito, nem insatisfeito	5	13,51%	
6.1.9.F Satisfeito	2	5,41%	5,41%
6.1.9.G Bastante satisfeito	0	0,00%	
6.1.9.H Totalmente satisfeito	0	0,00%	
Total	21		



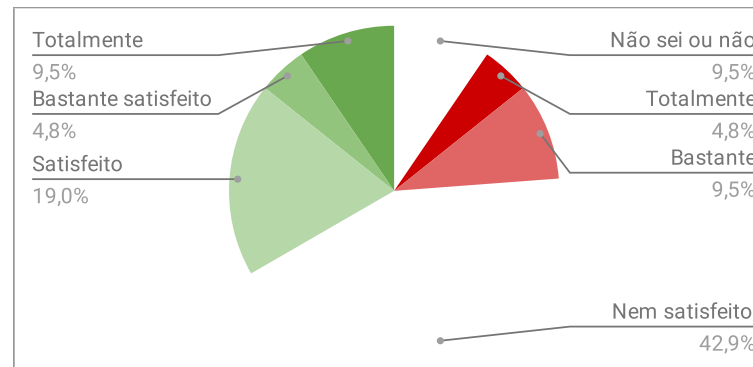
6.1.10. A Biblioteca da UNILA disponibiliza ao docente acervo bilíngue de apoio para as atividades de ensino, pesquisa e extensão.

6.1.10.A Não sei ou não posso responder	5	13,51%	
6.1.10.B Totalmente insatisfeito	1	2,70%	10,81%
6.1.10.C Bastante insatisfeito	3	8,11%	
6.1.10.D Possivelmente insatisfeito	2	5,41%	
6.1.10.E Nem satisfeito, nem insatisfeito	5	13,51%	
6.1.10.F Satisfeito	3	8,11%	13,51%
6.1.10.G Bastante satisfeito	2	5,41%	
6.1.10.H Totalmente satisfeito	0	0,00%	
Total	21		



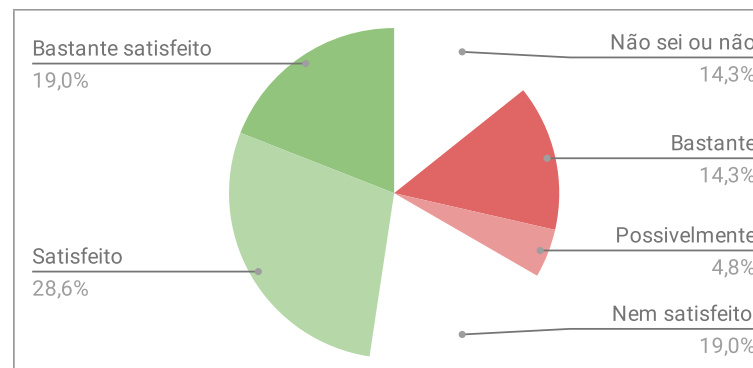
6.1.11. O Colegiado do Curso demanda bibliografia atualizada e bilíngue para a Biblioteca.

6.1.11.A Não sei ou não posso responder	2	5,41%	
6.1.11.B Totalmente insatisfeito	1	2,70%	8,11%
6.1.11.C Bastante insatisfeito	2	5,41%	
6.1.11.D Possivelmente insatisfeito	0	0,00%	
6.1.11.E Nem satisfeito, nem insatisfeito	9	24,32%	
6.1.11.F Satisfeito	4	10,81%	13,51%
6.1.11.G Bastante satisfeito	1	2,70%	
6.1.11.H Totalmente satisfeito	2	5,41%	
Total	21		



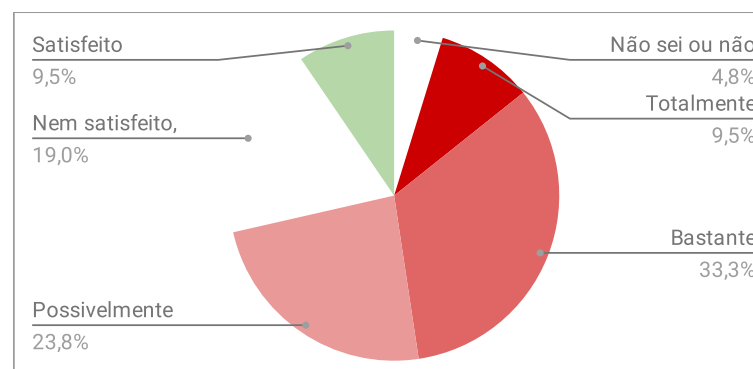
6.1.12. O curso possui políticas e ações institucionais nas quais interagem ensino-pesquisa e extensão.

6.1.12.A Não sei ou não posso responder	3	8,11%	
6.1.12.B Totalmente insatisfeito	0	0,00%	8,11%
6.1.12.C Bastante insatisfeito	3	8,11%	
6.1.12.D Possivelmente insatisfeito	1	2,70%	
6.1.12.E Nem satisfeito, nem insatisfeito	4	10,81%	
6.1.12.F Satisfeito	6	16,22%	27,03%
6.1.12.G Bastante satisfeito	4	10,81%	
6.1.12.H Totalmente satisfeito	0	0,00%	
Total	21		



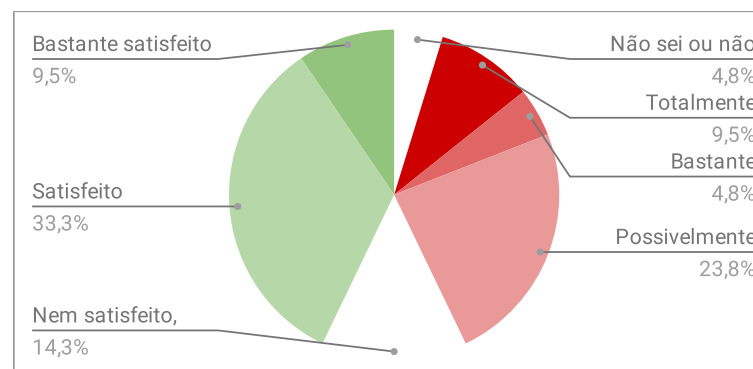
6.1.13. A UNILA prepara o docente para uma atuação profissional que integra ensino-pesquisa-extensão no dia a dia.

6.1.13.A Não sei ou não posso responder	1	2,70%	
6.1.13.B Totalmente insatisfeito	2	5,41%	24,32%
6.1.13.C Bastante insatisfeito	7	18,92%	
6.1.13.D Possivelmente insatisfeito	5	13,51%	
6.1.13.E Nem satisfeito, nem insatisfeito	4	10,81%	
6.1.13.F Satisfeito	2	5,41%	5,41%
6.1.13.G Bastante satisfeito	0	0,00%	
6.1.13.H Totalmente satisfeito	0	0,00%	
Total	21		



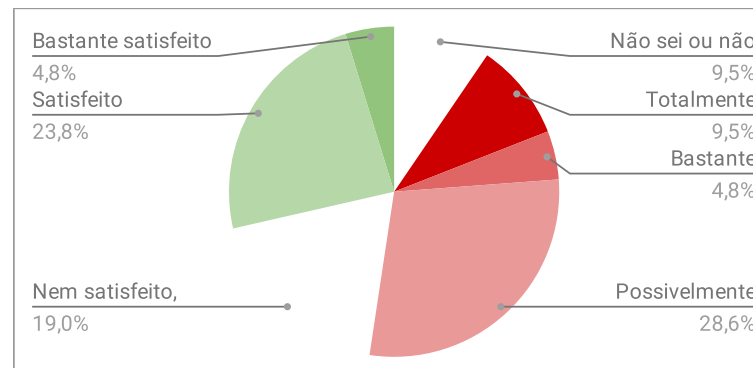
6.1.14. A UNILA fornece auxílios para realização das atividades fins de ensino, pesquisa e extensão com regularidade.

6.1.14.A Não sei ou não posso responder	1	2,70%	
6.1.14.B Totalmente insatisfeito	2	5,41%	8,11%
6.1.14.C Bastante insatisfeito	1	2,70%	
6.1.14.D Possivelmente insatisfeito	5	13,51%	
6.1.14.E Nem satisfeito, nem insatisfeito	3	8,11%	
6.1.14.F Satisfeito	7	18,92%	24,32%
6.1.14.G Bastante satisfeito	2	5,41%	
6.1.14.H Totalmente satisfeito	0	0,00%	
Total	21		



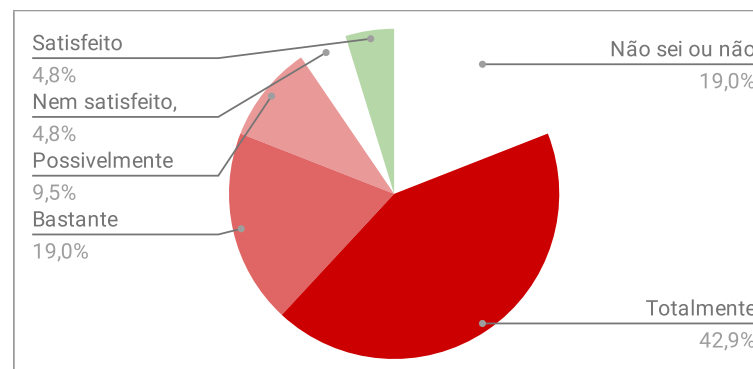
6.1.15. A UNILA, por meio de seus setores, financiamentos e normas, estimula práticas que articulam as ações de ensino, pesquisa e extensão.

6.1.15.A Não sei ou não posso responder	2	5,41%	
6.1.15.B Totalmente insatisfeito	2	5,41%	8,11%
6.1.15.C Bastante insatisfeito	1	2,70%	
6.1.15.D Possivelmente insatisfeito	6	16,22%	
6.1.15.E Nem satisfeito, nem insatisfeito	4	10,81%	
6.1.15.F Satisfeito	5	13,51%	16,22%
6.1.15.G Bastante satisfeito	1	2,70%	
6.1.15.H Totalmente satisfeito	0	0,00%	
Total	21		



6.1.16. O Ciclo Comum de Estudos mantém comunicação com o curso e atende as suas demandas.

6.1.16.A Não sei ou não posso responder	4	10,81%	
6.1.16.B Totalmente insatisfeito	9	24,32%	35,14%
6.1.16.C Bastante insatisfeito	4	10,81%	
6.1.16.D Possivelmente insatisfeito	2	5,41%	
6.1.16.E Nem satisfeito, nem insatisfeito	1	2,70%	
6.1.16.F Satisfeito	1	2,70%	2,70%
6.1.16.G Bastante satisfeito	0	0,00%	
6.1.16.H Totalmente satisfeito	0	0,00%	
Total	21		



AVALIAÇÃO DOCENTES - SÍNTESE GERAL ILACVN - DIMENSÃO 7

7.1.1. Estou satisfeito com o curso de graduação.

7.1.1.A Não sei ou não posso responder	0	0,00%	
7.1.1.B Totalmente insatisfeito	0	0,00%	
7.1.1.C Bastante insatisfeito	0	0,00%	0,00%
7.1.1.D Possivelmente insatisfeito	1	4,76%	
7.1.1.E Nem satisfeito, nem insatisfeito	4	19,05%	
7.1.1.F Satisfeito	10	47,62%	
7.1.1.G Bastante satisfeito	5	23,81%	71,43%
7.1.1.H Totalmente satisfeito	1	4,76%	
Total	21		

