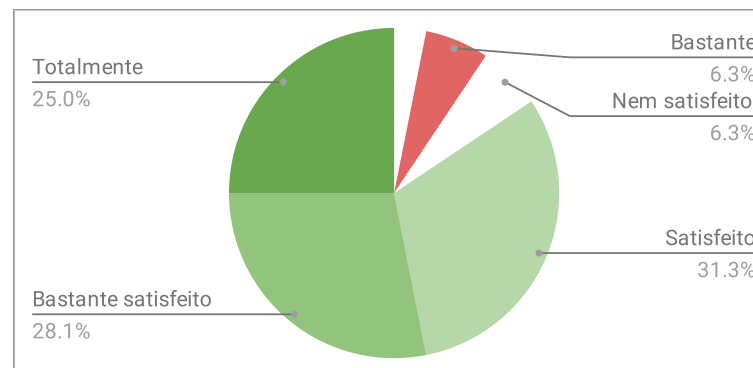


AVALIAÇÃO DISCENTE - HISTÓRIA (LIC.) - DIMENSÃO 1

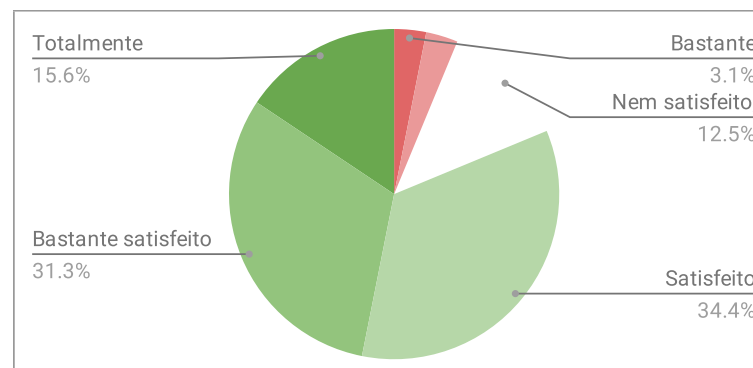
1.1.1. A coordenação do Curso desempenha de forma satisfatória suas atividades.

1.1.1.A Não sei ou não posso responder	1	3.13%	6.25%
1.1.1.B Totalmente insatisfeito	0	0.00%	
1.1.1.C Bastante insatisfeito	2	6.25%	59.38%
1.1.1.D Possivelmente insatisfeito	0	0.00%	
1.1.1.E Nem satisfeito, nem insatisfeito	2	6.25%	59.38%
1.1.1.F Satisfeito	10	31.25%	
1.1.1.G Bastante satisfeito	9	28.13%	59.38%
1.1.1.H Totalmente satisfeito	8	25.00%	
Total	32		



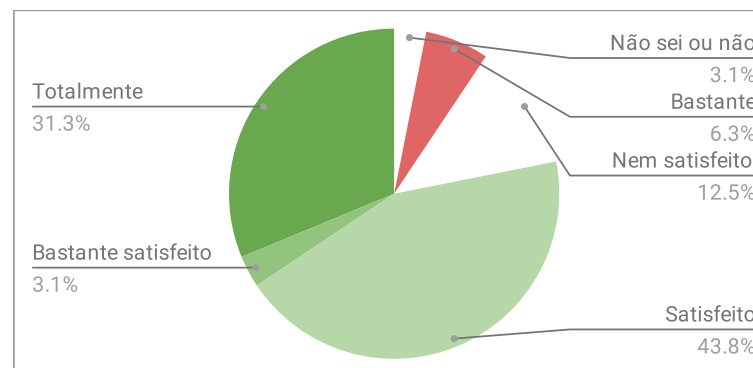
1.1.2. A divulgação das informações relativas ao Curso é satisfatória.

1.1.2.A Não sei ou não posso responder	0	0.00%	3.13%
1.1.2.B Totalmente insatisfeito	0	0.00%	
1.1.2.C Bastante insatisfeito	1	3.13%	65.63%
1.1.2.D Possivelmente insatisfeito	1	3.13%	
1.1.2.E Nem satisfeito, nem insatisfeito	4	12.50%	65.63%
1.1.2.F Satisfeito	11	34.38%	
1.1.2.G Bastante satisfeito	10	31.25%	65.63%
1.1.2.H Totalmente satisfeito	5	15.63%	
Total	32		



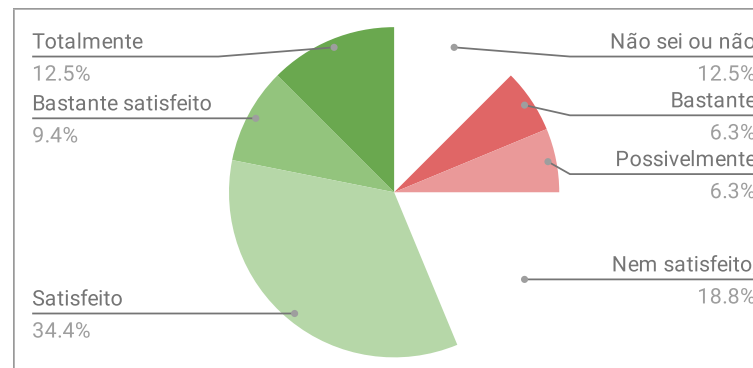
1.1.3. A Coordenação atua na resolução das demandas e conflitos dos discentes.

1.1.3.A Não sei ou não posso responder	1	3.13%	6.25%
1.1.3.B Totalmente insatisfeito	0	0.00%	
1.1.3.C Bastante insatisfeito	2	6.25%	46.88%
1.1.3.D Possivelmente insatisfeito	0	0.00%	
1.1.3.E Nem satisfeito, nem insatisfeito	4	12.50%	46.88%
1.1.3.F Satisfeito	14	43.75%	
1.1.3.G Bastante satisfeito	1	3.13%	46.88%
1.1.3.H Totalmente satisfeito	10	31.25%	
Total	32		



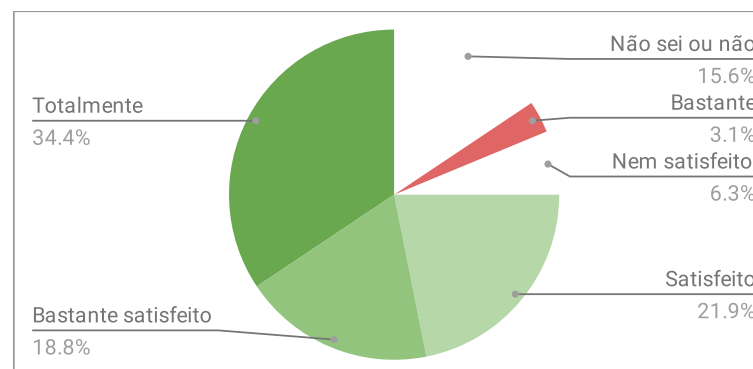
1.1.4. A gestão do Colegiado atende as demandas do curso de forma transparente, eficiente e participativa.

1.1.4.A Não sei ou não posso responder	4	12.50%	
1.1.4.B Totalmente insatisfeito	0	0.00%	6.25%
1.1.4.C Bastante insatisfeito	2	6.25%	
1.1.4.D Possivelmente insatisfeito	2	6.25%	
1.1.4.E Nem satisfeito, nem insatisfeito	6	18.75%	
1.1.4.F Satisfeito	11	34.38%	43.75%
1.1.4.G Bastante satisfeito	3	9.38%	
1.1.4.H Totalmente satisfeito	4	12.50%	
Total	32		



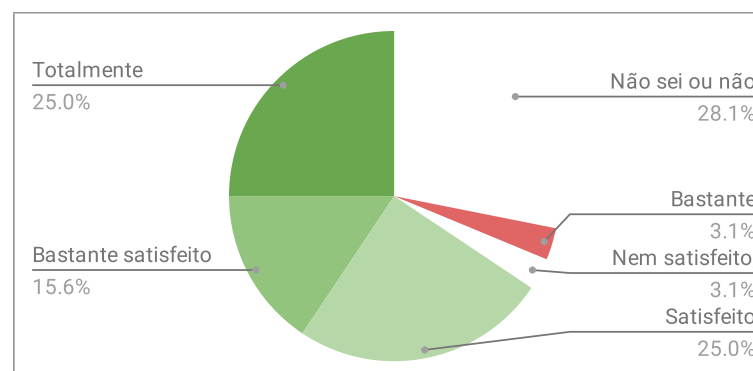
1.1.5. As instâncias colegiadas do curso (coordenação e membros do Colegiado) foram eleitas de acordo com as normas da Unila e do curso.

1.1.5.A Não sei ou não posso responder	5	15.63%	
1.1.5.B Totalmente insatisfeito	0	0.00%	3.13%
1.1.5.C Bastante insatisfeito	1	3.13%	
1.1.5.D Possivelmente insatisfeito	0	0.00%	
1.1.5.E Nem satisfeito, nem insatisfeito	2	6.25%	
1.1.5.F Satisfeito	7	21.88%	40.63%
1.1.5.G Bastante satisfeito	6	18.75%	
1.1.5.H Totalmente satisfeito	11	34.38%	
Total	32		



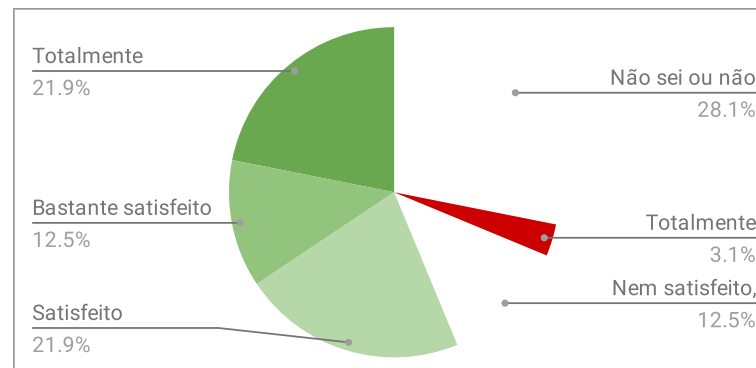
1.1.6. A Coordenação de Estágio desempenha de forma satisfatória suas atividades.

1.1.6.A Não sei ou não posso responder	9	28.13%	
1.1.6.B Totalmente insatisfeito	0	0.00%	3.13%
1.1.6.C Bastante insatisfeito	1	3.13%	
1.1.6.D Possivelmente insatisfeito	0	0.00%	
1.1.6.E Nem satisfeito, nem insatisfeito	1	3.13%	
1.1.6.F Satisfeito	8	25.00%	40.63%
1.1.6.G Bastante satisfeito	5	15.63%	
1.1.6.H Totalmente satisfeito	8	25.00%	
Total	32		



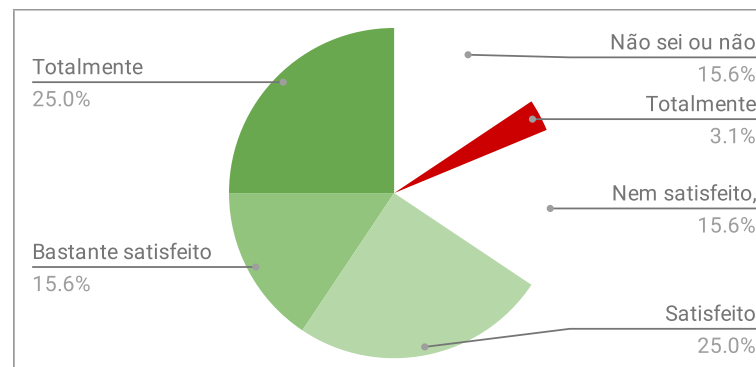
1.1.7. As atividades de final de curso são acompanhadas de forma satisfatória pela Coordenação.

1.1.7.A Não sei ou não posso responder	9	28.13%	3.13%
1.1.7.B Totalmente insatisfeito	1	3.13%	
1.1.7.C Bastante insatisfeito	0	0.00%	34.38%
1.1.7.D Possivelmente insatisfeito	0	0.00%	
1.1.7.E Nem satisfeito, nem insatisfeito	4	12.50%	21.88%
1.1.7.F Satisfeito	7	21.88%	
1.1.7.G Bastante satisfeito	4	12.50%	21.88%
1.1.7.H Totalmente satisfeito	7	21.88%	
Total	32		



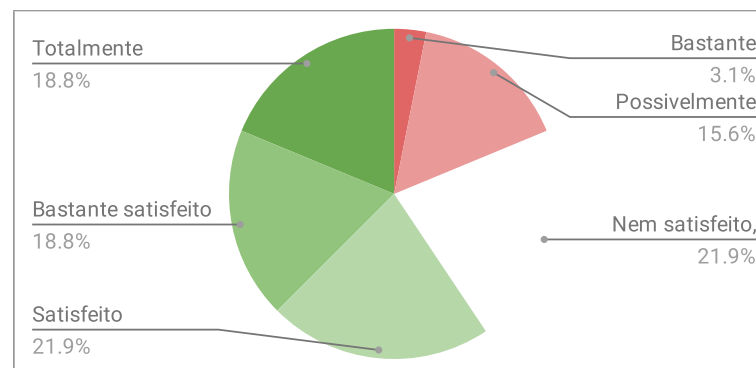
1.1.8. O Colegiado apoia as atividades do Curso (palestras, seminários, eventos, etc.).

1.1.8.A Não sei ou não posso responder	5	15.63%	3.13%
1.1.8.B Totalmente insatisfeito	1	3.13%	
1.1.8.C Bastante insatisfeito	0	0.00%	40.63%
1.1.8.D Possivelmente insatisfeito	0	0.00%	
1.1.8.E Nem satisfeito, nem insatisfeito	5	15.63%	25.00%
1.1.8.F Satisfeito	8	25.00%	
1.1.8.G Bastante satisfeito	5	15.63%	25.00%
1.1.8.H Totalmente satisfeito	8	25.00%	
Total	32		



1.1.9. O Bilinguismo e a interdisciplinaridade são promovidos pela Gestão do Curso.

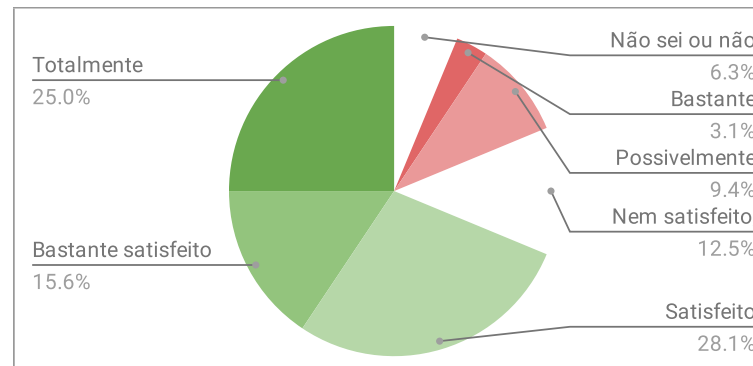
1.1.9.A Não sei ou não posso responder	0	0.00%	3.13%
1.1.9.B Totalmente insatisfeito	0	0.00%	
1.1.9.C Bastante insatisfeito	1	3.13%	15.63%
1.1.9.D Possivelmente insatisfeito	5	15.63%	
1.1.9.E Nem satisfeito, nem insatisfeito	7	21.88%	21.88%
1.1.9.F Satisfeito	7	21.88%	
1.1.9.G Bastante satisfeito	6	18.75%	18.75%
1.1.9.H Totalmente satisfeito	6	18.75%	
Total	32		



AVALIAÇÃO DISCENTE - HISTÓRIA (LIC.) - DIMENSÃO 2

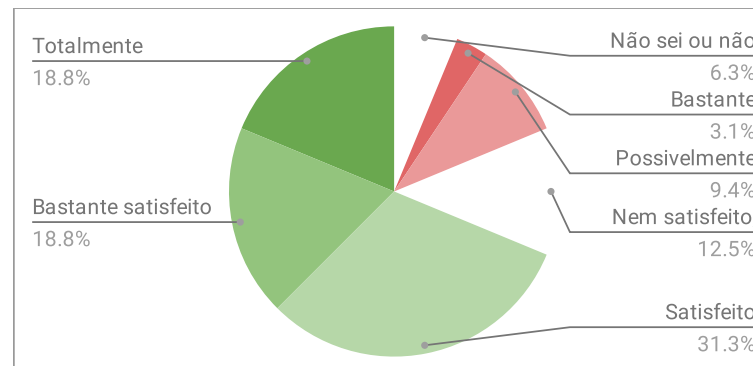
2.1.1. Existe um espaço físico exclusivo para a coordenação do curso, devidamente equipado e adequado para o atendimento ao discente.

2.1.1.A Não sei ou não posso responder	2	6.25%	3.13%
2.1.1.B Totalmente insatisfeito	0	0.00%	
2.1.1.C Bastante insatisfeito	1	3.13%	
2.1.1.D Possivelmente insatisfeito	3	9.38%	
2.1.1.E Nem satisfeito, nem insatisfeito	4	12.50%	
2.1.1.F Satisfeito	9	28.13%	43.75%
2.1.1.G Bastante satisfeito	5	15.63%	
2.1.1.H Totalmente satisfeito	8	25.00%	
Total	32		



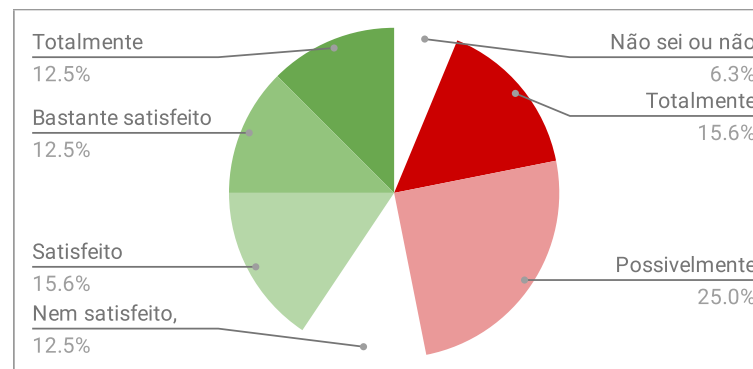
2.1.2. O Gabinete de trabalho dos professores (dimensão, limpeza, iluminação, acústica, ventilação, acessibilidade, conservação e comodidade) é adequado para o atendimento ao aluno.

2.1.2.A Não sei ou não posso responder	2	6.25%	3.13%
2.1.2.B Totalmente insatisfeito	0	0.00%	
2.1.2.C Bastante insatisfeito	1	3.13%	
2.1.2.D Possivelmente insatisfeito	3	9.38%	
2.1.2.E Nem satisfeito, nem insatisfeito	4	12.50%	
2.1.2.F Satisfeito	10	31.25%	50.00%
2.1.2.G Bastante satisfeito	6	18.75%	
2.1.2.H Totalmente satisfeito	6	18.75%	
Total	32		



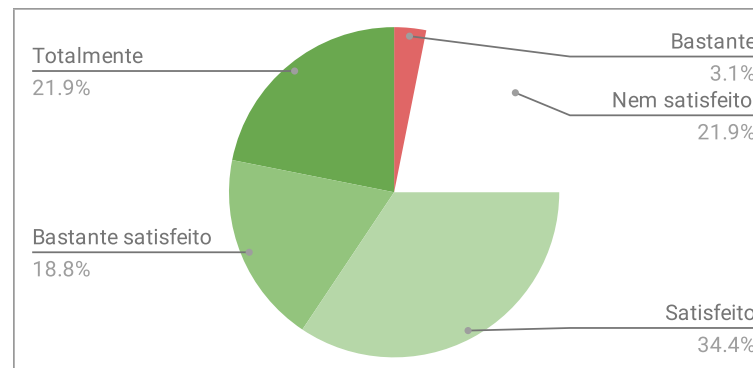
2.1.3. Existe um espaço adequado para organizações estudantis.

2.1.3.A Não sei ou não posso responder	2	6.25%	15.63%
2.1.3.B Totalmente insatisfeito	5	15.63%	
2.1.3.C Bastante insatisfeito	0	0.00%	
2.1.3.D Possivelmente insatisfeito	8	25.00%	
2.1.3.E Nem satisfeito, nem insatisfeito	4	12.50%	
2.1.3.F Satisfeito	5	15.63%	28.13%
2.1.3.G Bastante satisfeito	4	12.50%	
2.1.3.H Totalmente satisfeito	4	12.50%	
Total	32		



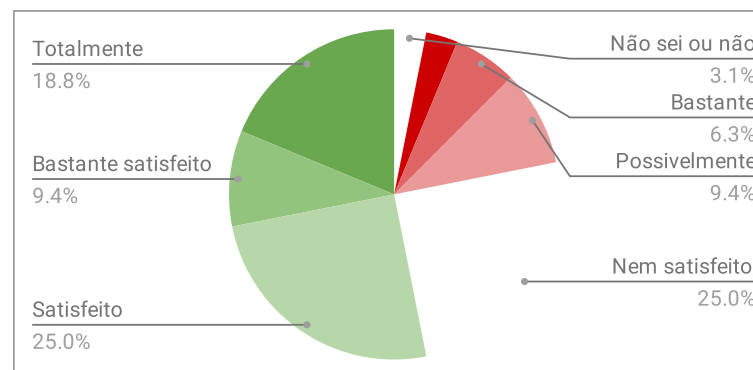
2.1.4. A estrutura das salas de aula (dimensões em função das vagas, limpeza, iluminação, acústica, ventilação, temperatura, acessibilidade, conservação, mobiliário e equipamentos audiovisuais) é adequada.

2.1.4.A Não sei ou não posso responder	0	0.00%	
2.1.4.B Totalmente insatisfeito	0	0.00%	3.13%
2.1.4.C Bastante insatisfeito	1	3.13%	
2.1.4.D Possivelmente insatisfeito	0	0.00%	
2.1.4.E Nem satisfeito, nem insatisfeito	7	21.88%	
2.1.4.F Satisfeito	11	34.38%	53.13%
2.1.4.G Bastante satisfeito	6	18.75%	
2.1.4.H Totalmente satisfeito	7	21.88%	
Total	32		



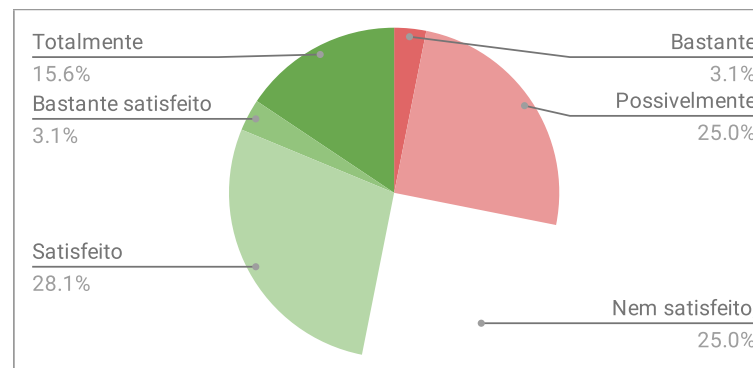
2.1.5. A quantidade de laboratórios didáticos especializados é suficiente para atender ao PPC dos cursos.

2.1.5.A Não sei ou não posso responder	1	3.13%	
2.1.5.B Totalmente insatisfeito	1	3.13%	9.38%
2.1.5.C Bastante insatisfeito	2	6.25%	
2.1.5.D Possivelmente insatisfeito	3	9.38%	
2.1.5.E Nem satisfeito, nem insatisfeito	8	25.00%	
2.1.5.F Satisfeito	8	25.00%	34.38%
2.1.5.G Bastante satisfeito	3	9.38%	
2.1.5.H Totalmente satisfeito	6	18.75%	
Total	32		



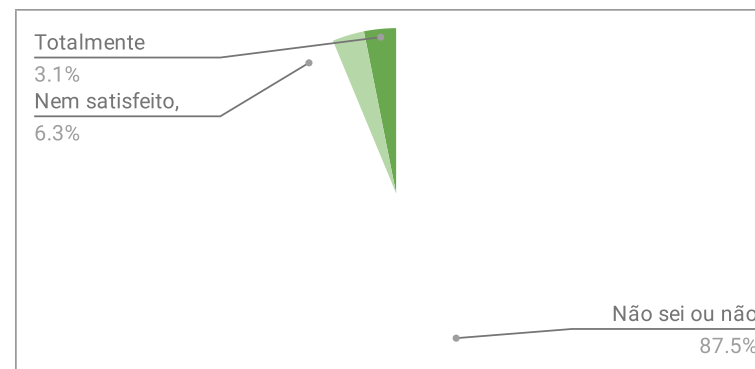
2.1.6. A qualidade dos laboratórios didáticos especializados é satisfatória quanto a acessibilidade, atualização de equipamentos, insumos, normas de segurança e dimensões.

2.1.6.A Não sei ou não posso responder	0	0.00%	
2.1.6.B Totalmente insatisfeito	0	0.00%	3.13%
2.1.6.C Bastante insatisfeito	1	3.13%	
2.1.6.D Possivelmente insatisfeito	8	25.00%	
2.1.6.E Nem satisfeito, nem insatisfeito	8	25.00%	
2.1.6.F Satisfeito	9	28.13%	31.25%
2.1.6.G Bastante satisfeito	1	3.13%	
2.1.6.H Totalmente satisfeito	5	15.63%	
Total	32		



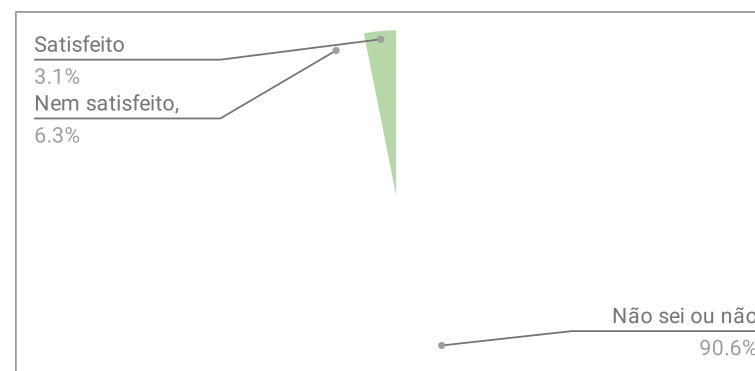
2.1.7. EXCLUSIVO PARA CURSOS DA ÁREA DA SAÚDE. Os laboratórios de habilidades (capacitação dos estudantes nas diversas habilidades da atividade médica e/ou para a área da saúde) são adequados.

2.1.7.A Não sei ou não posso responder	28	87.50%	
2.1.7.B Totalmente insatisfeito	0	0.00%	0.00%
2.1.7.C Bastante insatisfeito	0	0.00%	
2.1.7.D Possivelmente insatisfeito	0	0.00%	
2.1.7.E Nem satisfeito, nem insatisfeito	2	6.25%	
2.1.7.F Satisfeito	1	3.13%	3.13%
2.1.7.G Bastante satisfeito	0	0.00%	
2.1.7.H Totalmente satisfeito	1	3.13%	
Total	32		



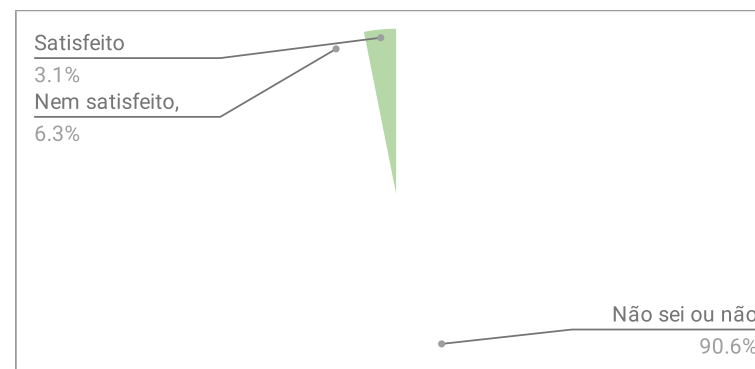
2.1.8. EXCLUSIVO PARA CURSOS DA ÁREA DA SAÚDE. Os biotérios atendem as demandas práticas do ensino.

2.1.8.A Não sei ou não posso responder	29	90.63%	
2.1.8.B Totalmente insatisfeito	0	0.00%	0.00%
2.1.8.C Bastante insatisfeito	0	0.00%	
2.1.8.D Possivelmente insatisfeito	0	0.00%	
2.1.8.E Nem satisfeito, nem insatisfeito	2	6.25%	
2.1.8.F Satisfeito	1	3.13%	3.13%
2.1.8.G Bastante satisfeito	0	0.00%	
2.1.8.H Totalmente satisfeito	0	0.00%	
Total	32		



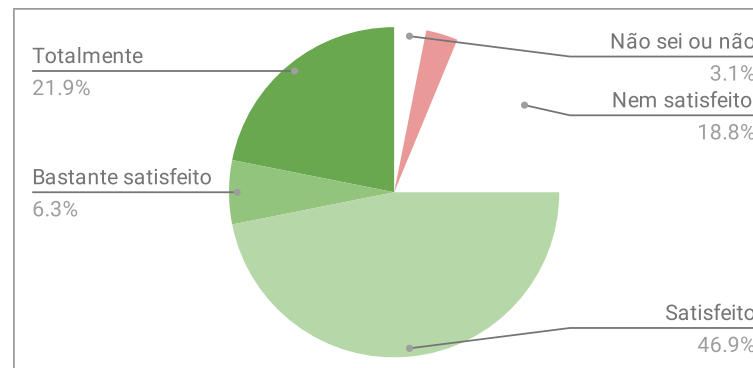
2.1.9. EXCLUSIVO PARA CURSOS DA ÁREA DA SAÚDE. O sistema de referência e contra referência é satisfatório.

2.1.9.A Não sei ou não posso responder	29	90.63%	
2.1.9.B Totalmente insatisfeito	0	0.00%	0.00%
2.1.9.C Bastante insatisfeito	0	0.00%	
2.1.9.D Possivelmente insatisfeito	0	0.00%	
2.1.9.E Nem satisfeito, nem insatisfeito	2	6.25%	
2.1.9.F Satisfeito	1	3.13%	3.13%
2.1.9.G Bastante satisfeito	0	0.00%	
2.1.9.H Totalmente satisfeito	0	0.00%	
Total	32		



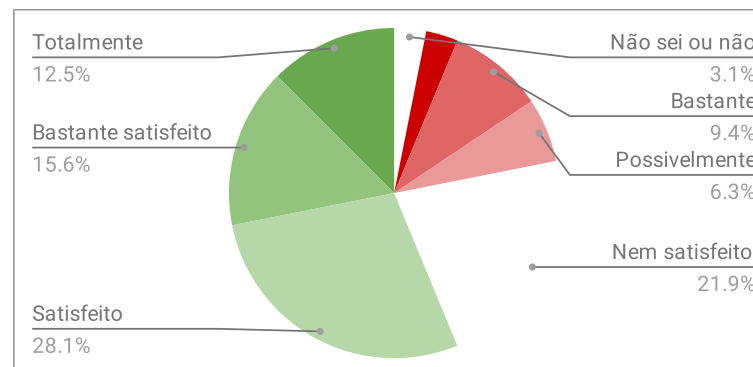
2.1.10. O espaço físico exclusivo para a Secretaria Acadêmica está devidamente mobiliado e equipado.

2.1.10.A Não sei ou não posso responder	1	3.13%	0.00%
2.1.10.B Totalmente insatisfeito	0	0.00%	
2.1.10.C Bastante insatisfeito	0	0.00%	53.13%
2.1.10.D Possivelmente insatisfeito	1	3.13%	
2.1.10.E Nem satisfeito, nem insatisfeito	6	18.75%	21.88%
2.1.10.F Satisfeito	15	46.88%	
2.1.10.G Bastante satisfeito	2	6.25%	21.88%
2.1.10.H Totalmente satisfeito	7	21.88%	
Total	32		



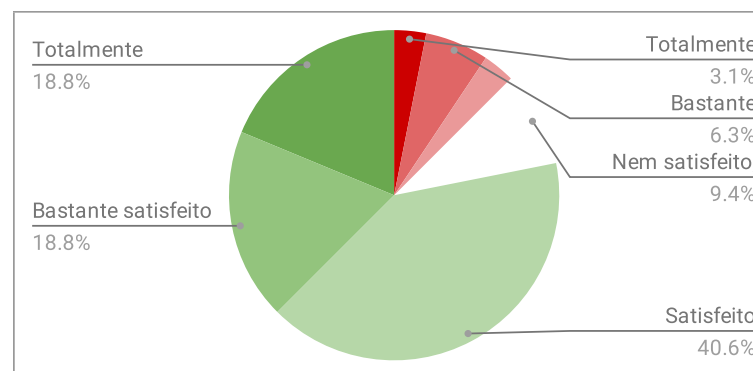
2.1.11. O atendimento ao público realizado pela Secretaria Acadêmica é satisfatório em relação à qualidade, resolução de problemas, esclarecimentos, tamanho do corpo técnico e horário de atendimento.

2.1.11.A Não sei ou não posso responder	1	3.13%	12.50%
2.1.11.B Totalmente insatisfeito	1	3.13%	
2.1.11.C Bastante insatisfeito	3	9.38%	43.75%
2.1.11.D Possivelmente insatisfeito	2	6.25%	
2.1.11.E Nem satisfeito, nem insatisfeito	7	21.88%	28.13%
2.1.11.F Satisfeito	9	28.13%	
2.1.11.G Bastante satisfeito	5	15.63%	12.50%
2.1.11.H Totalmente satisfeito	4	12.50%	
Total	32		



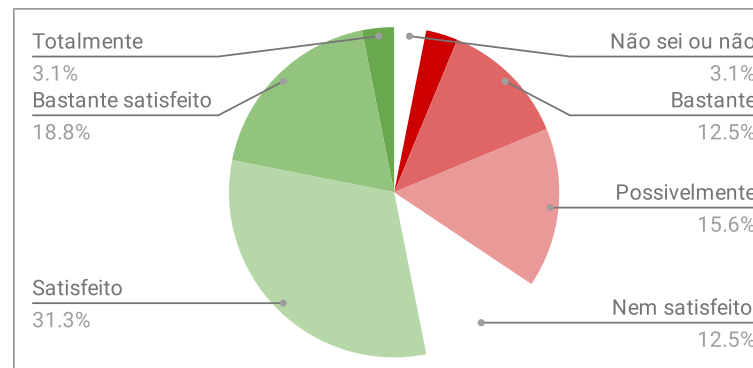
2.1.12. O espaço físico e mobiliários da Biblioteca é adequado.

2.1.12.A Não sei ou não posso responder	0	0.00%	9.38%
2.1.12.B Totalmente insatisfeito	1	3.13%	
2.1.12.C Bastante insatisfeito	2	6.25%	59.38%
2.1.12.D Possivelmente insatisfeito	1	3.13%	
2.1.12.E Nem satisfeito, nem insatisfeito	3	9.38%	40.63%
2.1.12.F Satisfeito	13	40.63%	
2.1.12.G Bastante satisfeito	6	18.75%	18.75%
2.1.12.H Totalmente satisfeito	6	18.75%	
Total	32		



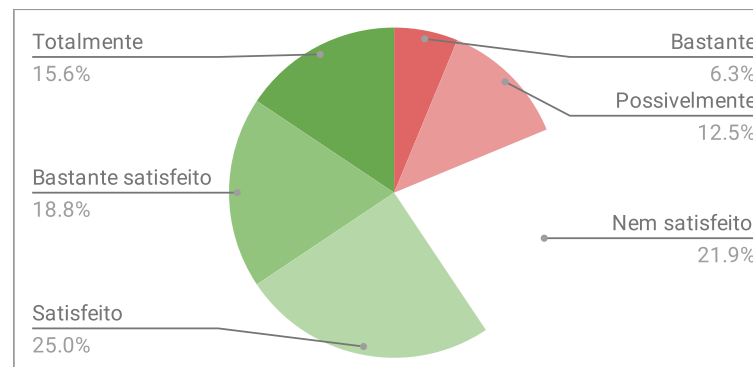
2.1.13. O acervo da Biblioteca (bibliografia básica e complementar) é suficiente para atender as demandas da comunidade acadêmica.

2.1.13.A Não sei ou não posso responder	1	3.13%	
2.1.13.B Totalmente insatisfeito	1	3.13%	15.63%
2.1.13.C Bastante insatisfeito	4	12.50%	
2.1.13.D Possivelmente insatisfeito	5	15.63%	
2.1.13.E Nem satisfeito, nem insatisfeito	4	12.50%	
2.1.13.F Satisfeito	10	31.25%	50.00%
2.1.13.G Bastante satisfeito	6	18.75%	
2.1.13.H Totalmente satisfeito	1	3.13%	
Total	32		



2.1.14. A Biblioteca apresenta equipamentos de informática em quantidade suficiente e em boa conservação com acesso à internet, e-books e softwares especializados.

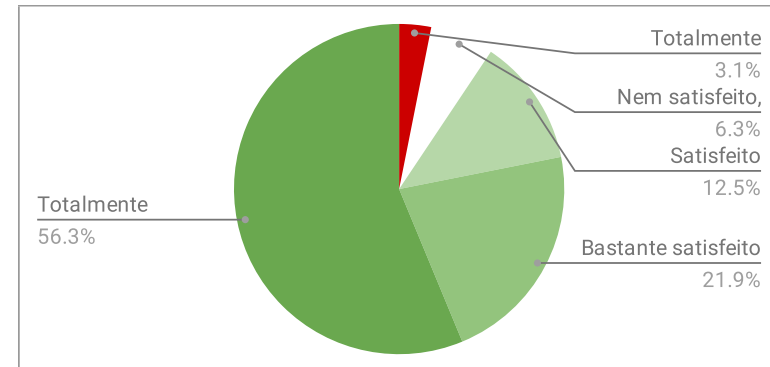
2.1.14.A Não sei ou não posso responder	0	0.00%	
2.1.14.B Totalmente insatisfeito	0	0.00%	6.25%
2.1.14.C Bastante insatisfeito	2	6.25%	
2.1.14.D Possivelmente insatisfeito	4	12.50%	
2.1.14.E Nem satisfeito, nem insatisfeito	7	21.88%	
2.1.14.F Satisfeito	8	25.00%	43.75%
2.1.14.G Bastante satisfeito	6	18.75%	
2.1.14.H Totalmente satisfeito	5	15.63%	
Total	32		



AVALIAÇÃO DISCENTE - HISTÓRIA (LIC.) - DIMENSÃO 3

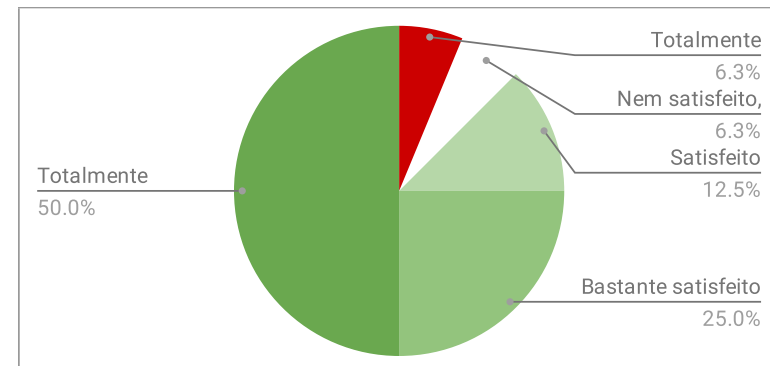
3.1.1. O Ciclo Comum de Estudos contribui para a sua formação.

3.1.1.A Não sei ou não posso responder	0	0.00%	3.13%
3.1.1.B Totalmente insatisfeito	1	3.13%	
3.1.1.C Bastante insatisfeito	0	0.00%	6.25%
3.1.1.D Possivelmente insatisfeito	0	0.00%	
3.1.1.E Nem satisfeito, nem insatisfeito	2	6.25%	34.38%
3.1.1.F Satisfeito	4	12.50%	
3.1.1.G Bastante satisfeito	7	21.88%	56.25%
3.1.1.H Totalmente satisfeito	18	56.25%	
Total	32		



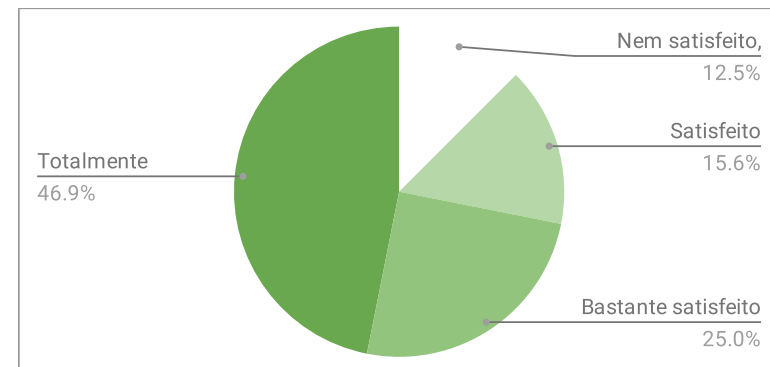
3.1.2. O Ciclo Comum de Estudos relaciona seus conteúdos com as áreas de conhecimento do curso.

3.1.2.A Não sei ou não posso responder	0	0.00%	6.25%
3.1.2.B Totalmente insatisfeito	2	6.25%	
3.1.2.C Bastante insatisfeito	0	0.00%	6.25%
3.1.2.D Possivelmente insatisfeito	0	0.00%	
3.1.2.E Nem satisfeito, nem insatisfeito	2	6.25%	37.50%
3.1.2.F Satisfeito	4	12.50%	
3.1.2.G Bastante satisfeito	8	25.00%	50.00%
3.1.2.H Totalmente satisfeito	16	50.00%	
Total	32		



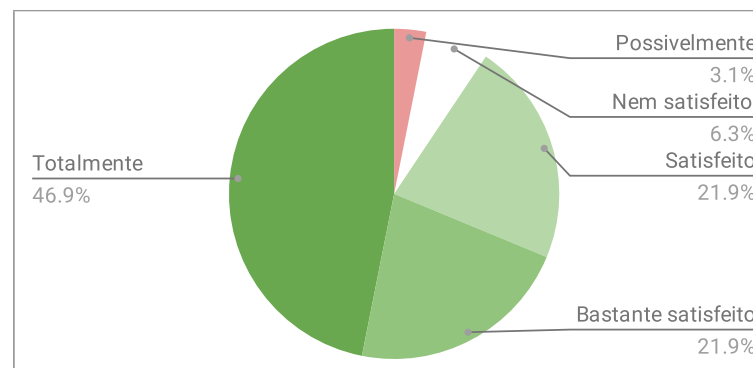
3.1.3. O Ciclo Comum de Estudos explora o tema da integração latino-americana.

3.1.3.A Não sei ou não posso responder	0	0.00%	0.00%
3.1.3.B Totalmente insatisfeito	0	0.00%	
3.1.3.C Bastante insatisfeito	0	0.00%	12.50%
3.1.3.D Possivelmente insatisfeito	0	0.00%	
3.1.3.E Nem satisfeito, nem insatisfeito	4	12.50%	40.63%
3.1.3.F Satisfeito	5	15.63%	
3.1.3.G Bastante satisfeito	8	25.00%	46.88%
3.1.3.H Totalmente satisfeito	15	46.88%	
Total	32		



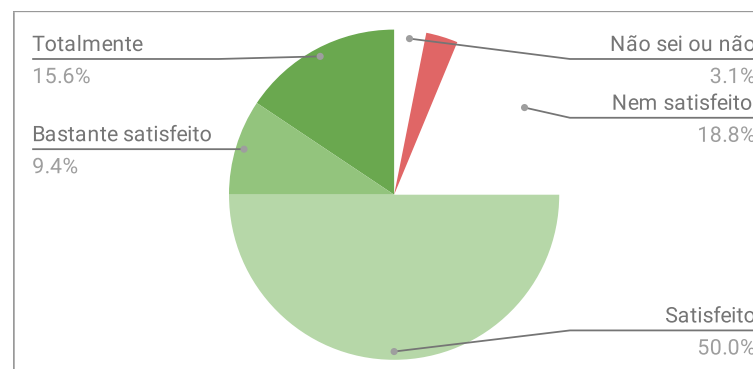
3.1.4. O Ciclo Comum de Estudos explora a interculturalidade.

3.1.4.A Não sei ou não posso responder	0	0.00%	0.00%
3.1.4.B Totalmente insatisfeito	0	0.00%	
3.1.4.C Bastante insatisfeito	0	0.00%	
3.1.4.D Possivelmente insatisfeito	1	3.13%	
3.1.4.E Nem satisfeito, nem insatisfeito	2	6.25%	
3.1.4.F Satisfeito	7	21.88%	43.75%
3.1.4.G Bastante satisfeito	7	21.88%	
3.1.4.H Totalmente satisfeito	15	46.88%	
Total	32		



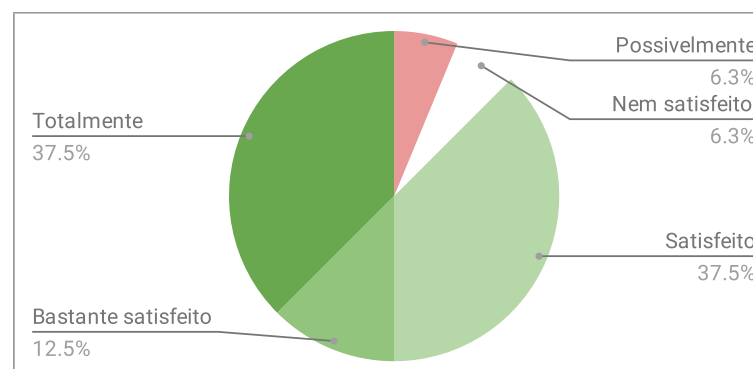
3.1.5. A UNILA prevê recursos para a implantação plena do curso e/ou consolidação e/ou desenvolvimento das atividades acadêmicas.

3.1.5.A Não sei ou não posso responder	1	3.13%	3.13%
3.1.5.B Totalmente insatisfeito	0	0.00%	
3.1.5.C Bastante insatisfeito	1	3.13%	
3.1.5.D Possivelmente insatisfeito	0	0.00%	
3.1.5.E Nem satisfeito, nem insatisfeito	6	18.75%	
3.1.5.F Satisfeito	16	50.00%	59.38%
3.1.5.G Bastante satisfeito	3	9.38%	
3.1.5.H Totalmente satisfeito	5	15.63%	
Total	32		



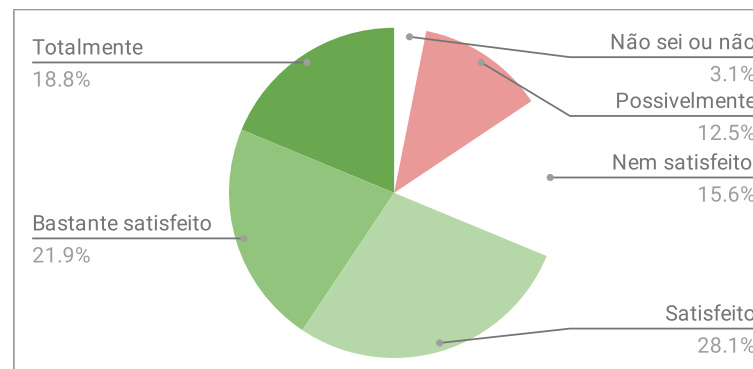
3.1.6. O curso possui políticas e ações institucionais nas quais interagem ensino, pesquisa e extensão.

3.1.6.A Não sei ou não posso responder	0	0.00%	0.00%
3.1.6.B Totalmente insatisfeito	0	0.00%	
3.1.6.C Bastante insatisfeito	0	0.00%	
3.1.6.D Possivelmente insatisfeito	2	6.25%	
3.1.6.E Nem satisfeito, nem insatisfeito	2	6.25%	
3.1.6.F Satisfeito	12	37.50%	50.00%
3.1.6.G Bastante satisfeito	4	12.50%	
3.1.6.H Totalmente satisfeito	12	37.50%	
Total	32		



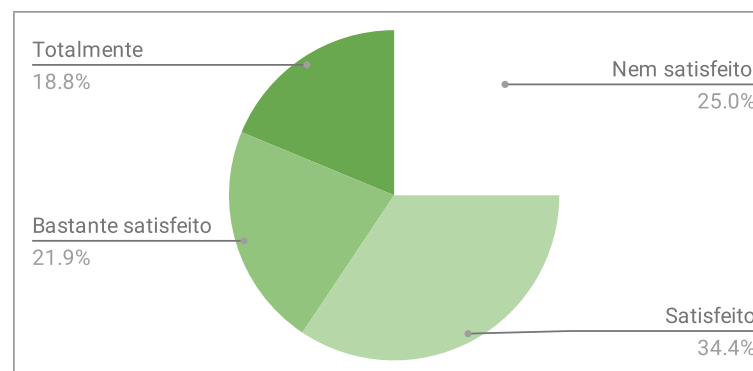
3.1.7. O curso contempla atividades multiculturais de forma a atender as políticas institucionais da UNILA.

3.1.7.A Não sei ou não posso responder	1	3.13%	0.00%
3.1.7.B Totalmente insatisfeito	0	0.00%	
3.1.7.C Bastante insatisfeito	0	0.00%	50.00%
3.1.7.D Possivelmente insatisfeito	4	12.50%	
3.1.7.E Nem satisfeito, nem insatisfeito	5	15.63%	
3.1.7.F Satisfeito	9	28.13%	
3.1.7.G Bastante satisfeito	7	21.88%	
3.1.7.H Totalmente satisfeito	6	18.75%	
Total	32		



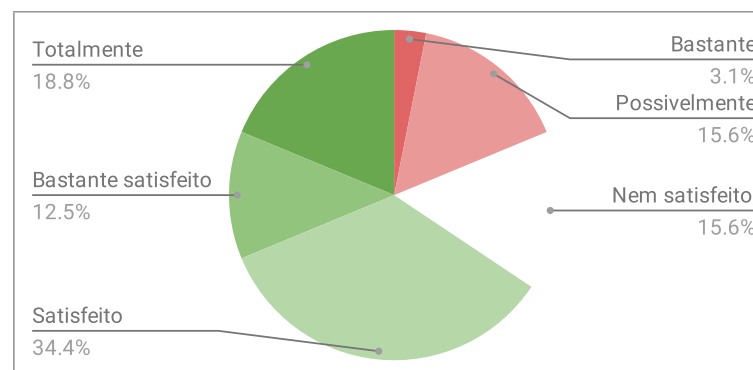
3.1.8. O curso contribui para a prática da interdisciplinaridade.

3.1.8.A Não sei ou não posso responder	0	0.00%	0.00%
3.1.8.B Totalmente insatisfeito	0	0.00%	
3.1.8.C Bastante insatisfeito	0	0.00%	56.25%
3.1.8.D Possivelmente insatisfeito	0	0.00%	
3.1.8.E Nem satisfeito, nem insatisfeito	8	25.00%	
3.1.8.F Satisfeito	11	34.38%	
3.1.8.G Bastante satisfeito	7	21.88%	
3.1.8.H Totalmente satisfeito	6	18.75%	
Total	32		



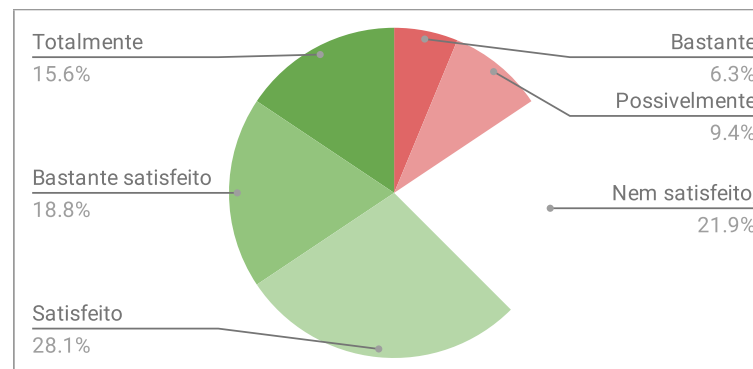
3.1.9. As ações e atividades do curso contemplam o bilinguismo adequadamente.

3.1.9.A Não sei ou não posso responder	0	0.00%	3.13%
3.1.9.B Totalmente insatisfeito	0	0.00%	
3.1.9.C Bastante insatisfeito	1	3.13%	46.88%
3.1.9.D Possivelmente insatisfeito	5	15.63%	
3.1.9.E Nem satisfeito, nem insatisfeito	5	15.63%	
3.1.9.F Satisfeito	11	34.38%	
3.1.9.G Bastante satisfeito	4	12.50%	
3.1.9.H Totalmente satisfeito	6	18.75%	
Total	32		



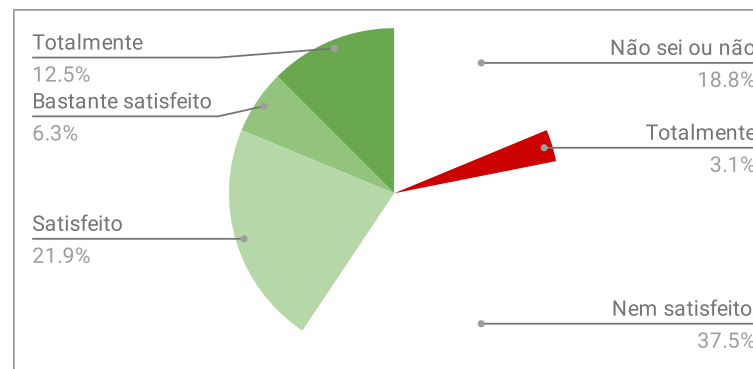
3.1.10. O curso promove a integração da teoria com a prática disponibilizando cenários e recursos adequados.

3.1.10.A Não sei ou não posso responder	0	0.00%	6.25%
3.1.10.B Totalmente insatisfeito	0	0.00%	
3.1.10.C Bastante insatisfeito	2	6.25%	46.88%
3.1.10.D Possivelmente insatisfeito	3	9.38%	
3.1.10.E Nem satisfeito, nem insatisfeito	7	21.88%	28.13%
3.1.10.F Satisfeito	9	28.13%	
3.1.10.G Bastante satisfeito	6	18.75%	15.63%
3.1.10.H Totalmente satisfeito	5	15.63%	
Total	32		



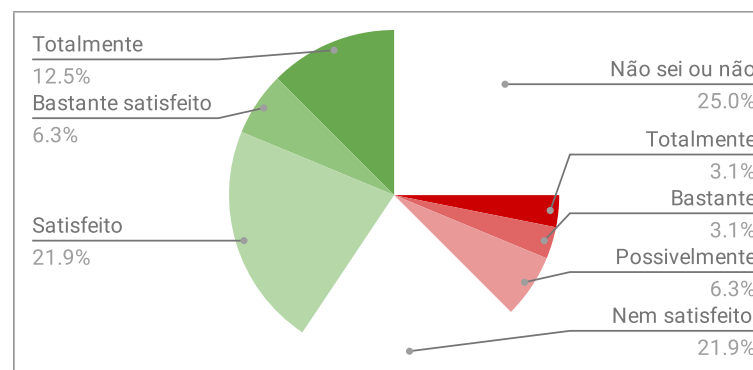
3.1.11. As atividades de monitoria e tutoria são satisfatórias para o aproveitamento das disciplinas.

3.1.11.A Não sei ou não posso responder	6	18.75%	3.13%
3.1.11.B Totalmente insatisfeito	1	3.13%	
3.1.11.C Bastante insatisfeito	0	0.00%	28.13%
3.1.11.D Possivelmente insatisfeito	0	0.00%	
3.1.11.E Nem satisfeito, nem insatisfeito	12	37.50%	12.50%
3.1.11.F Satisfeito	7	21.88%	
3.1.11.G Bastante satisfeito	2	6.25%	18.8%
3.1.11.H Totalmente satisfeito	4	12.50%	
Total	32		



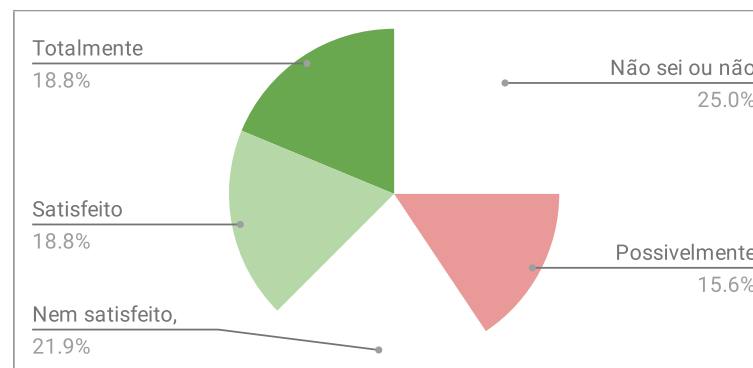
3.1.12. As atividades de monitoria e tutoria conseguem sanar as dificuldades linguísticas e culturais que eventualmente limitam a compreensão das aulas.

3.1.12.A Não sei ou não posso responder	8	25.00%	6.25%
3.1.12.B Totalmente insatisfeito	1	3.13%	
3.1.12.C Bastante insatisfeito	1	3.13%	28.13%
3.1.12.D Possivelmente insatisfeito	2	6.25%	
3.1.12.E Nem satisfeito, nem insatisfeito	7	21.88%	12.50%
3.1.12.F Satisfeito	7	21.88%	
3.1.12.G Bastante satisfeito	2	6.25%	21.9%
3.1.12.H Totalmente satisfeito	4	12.50%	
Total	32		



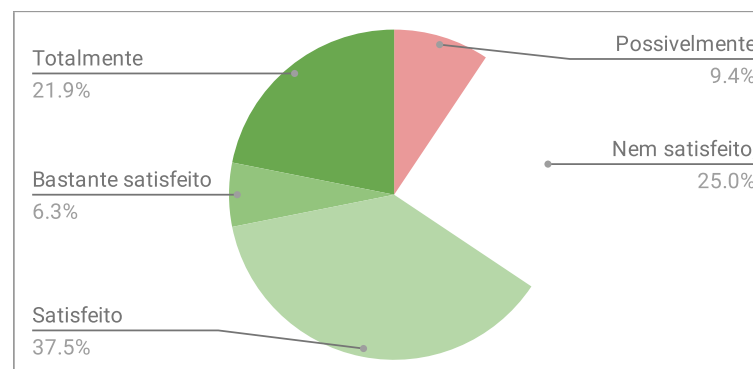
3.1.13. As atividades de monitoria e tutoria possuem espaços adequados.

3.1.13.A Não sei ou não posso responder	8	25.00%	0.00%
3.1.13.B Totalmente insatisfeito	0	0.00%	
3.1.13.C Bastante insatisfeito	0	0.00%	
3.1.13.D Possivelmente insatisfeito	5	15.63%	18.75%
3.1.13.E Nem satisfeito, nem insatisfeito	7	21.88%	
3.1.13.F Satisfeito	6	18.75%	
3.1.13.G Bastante satisfeito	0	0.00%	18.75%
3.1.13.H Totalmente satisfeito	6	18.75%	
Total	32		



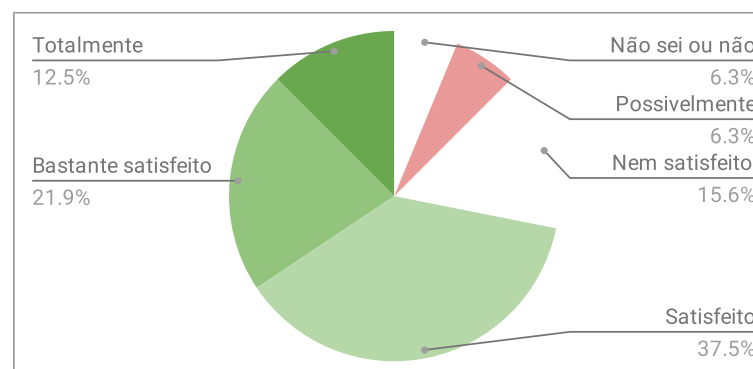
3.1.14. A Biblioteca da UNILA possui bom acesso, estimula hábitos de pesquisa e fornece ambientes de estudo.

3.1.14.A Não sei ou não posso responder	0	0.00%	0.00%
3.1.14.B Totalmente insatisfeito	0	0.00%	
3.1.14.C Bastante insatisfeito	0	0.00%	
3.1.14.D Possivelmente insatisfeito	3	9.38%	43.75%
3.1.14.E Nem satisfeito, nem insatisfeito	8	25.00%	
3.1.14.F Satisfeito	12	37.50%	
3.1.14.G Bastante satisfeito	2	6.25%	21.88%
3.1.14.H Totalmente satisfeito	7	21.88%	
Total	32		



3.1.15. A Biblioteca da UNILA oferece acervo bilingue.

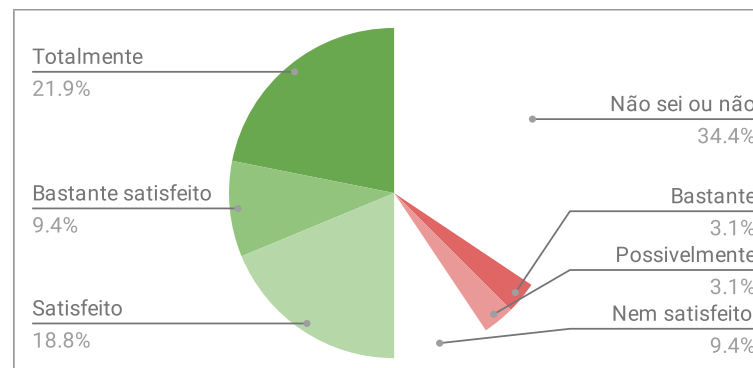
3.1.15.A Não sei ou não posso responder	2	6.25%	0.00%
3.1.15.B Totalmente insatisfeito	0	0.00%	
3.1.15.C Bastante insatisfeito	0	0.00%	
3.1.15.D Possivelmente insatisfeito	2	6.25%	59.38%
3.1.15.E Nem satisfeito, nem insatisfeito	5	15.63%	
3.1.15.F Satisfeito	12	37.50%	
3.1.15.G Bastante satisfeito	7	21.88%	12.50%
3.1.15.H Totalmente satisfeito	4	12.50%	
Total	32		



AVALIAÇÃO DISCENTE - HISTÓRIA (LIC.) - DIMENSÃO 4

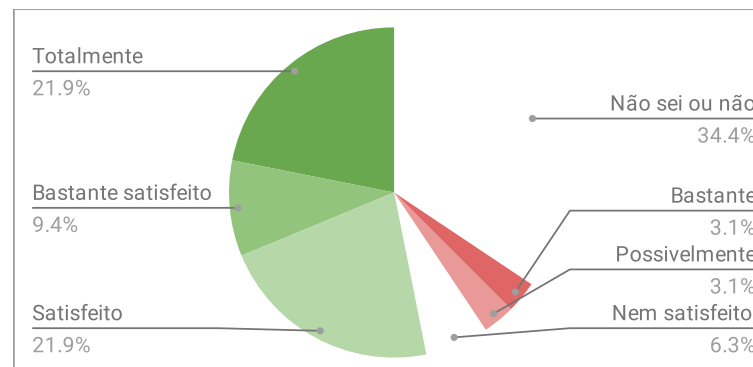
4.1.1. O curso possui política de estágio que atende as necessidades formativas da área e as demandas profissionais.

4.1.1.A Não sei ou não posso responder	11	34.38%	3.13%
4.1.1.B Totalmente insatisfeito	0	0.00%	
4.1.1.C Bastante insatisfeito	1	3.13%	28.13%
4.1.1.D Possivelmente insatisfeito	1	3.13%	
4.1.1.E Nem satisfeito, nem insatisfeito	3	9.38%	21.88%
4.1.1.F Satisfeito	6	18.75%	
4.1.1.G Bastante satisfeito	3	9.38%	21.88%
4.1.1.H Totalmente satisfeito	7	21.88%	
Total	32		



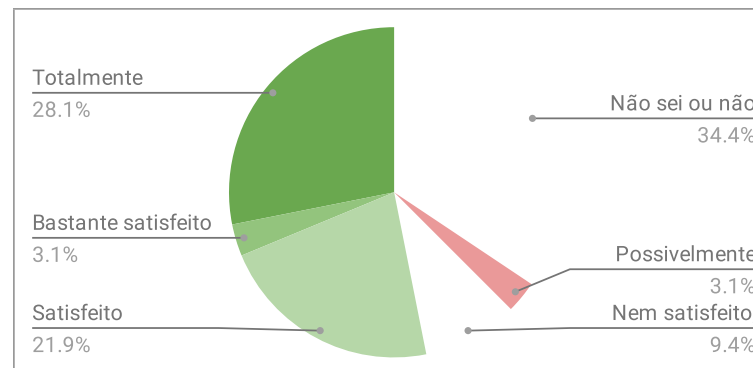
4.1.2. O estágio realizado está coerente com os objetivos do curso.

4.1.2.A Não sei ou não posso responder	11	34.38%	3.13%
4.1.2.B Totalmente insatisfeito	0	0.00%	
4.1.2.C Bastante insatisfeito	1	3.13%	31.25%
4.1.2.D Possivelmente insatisfeito	1	3.13%	
4.1.2.E Nem satisfeito, nem insatisfeito	2	6.25%	21.88%
4.1.2.F Satisfeito	7	21.88%	
4.1.2.G Bastante satisfeito	3	9.38%	21.88%
4.1.2.H Totalmente satisfeito	7	21.88%	
Total	32		



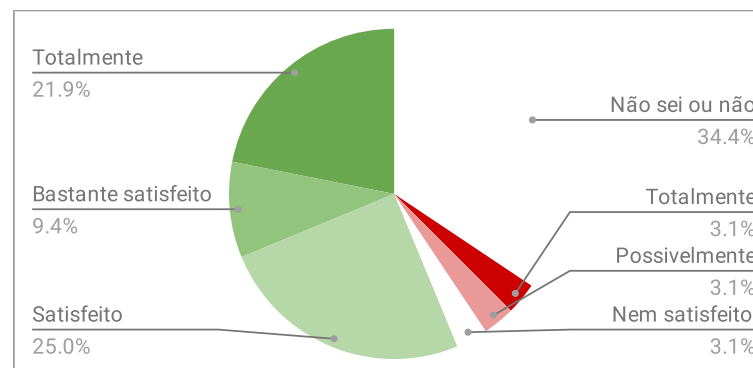
4.1.3. Os professores-orientadores do estágio apoiam com regularidade as atividades e dúvidas.

4.1.3.A Não sei ou não posso responder	11	34.38%	0.00%
4.1.3.B Totalmente insatisfeito	0	0.00%	
4.1.3.C Bastante insatisfeito	0	0.00%	25.00%
4.1.3.D Possivelmente insatisfeito	1	3.13%	
4.1.3.E Nem satisfeito, nem insatisfeito	3	9.38%	21.88%
4.1.3.F Satisfeito	7	21.88%	
4.1.3.G Bastante satisfeito	1	3.13%	28.13%
4.1.3.H Totalmente satisfeito	9	28.13%	
Total	32		



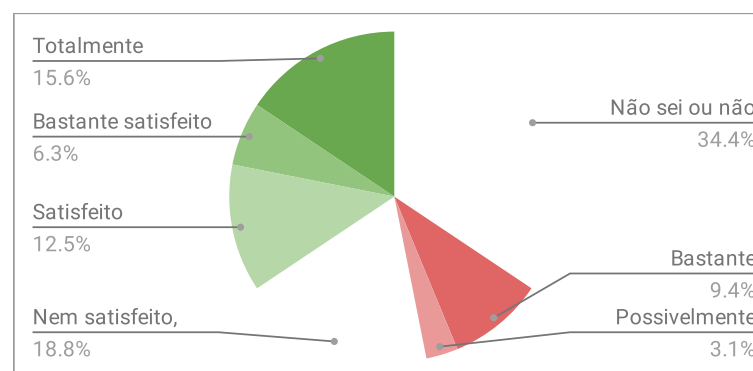
4.1.4. Os estágios realizados ajudam a compreender as possibilidades de atuação profissional.

4.1.4.A Não sei ou não posso responder	11	34.38%	3.13%
4.1.4.B Totalmente insatisfeito	1	3.13%	
4.1.4.C Bastante insatisfeito	0	0.00%	34.38%
4.1.4.D Possivelmente insatisfeito	1	3.13%	
4.1.4.E Nem satisfeito, nem insatisfeito	1	3.13%	34.38%
4.1.4.F Satisfeito	8	25.00%	
4.1.4.G Bastante satisfeito	3	9.38%	21.88%
4.1.4.H Totalmente satisfeito	7	21.88%	
Total	32		



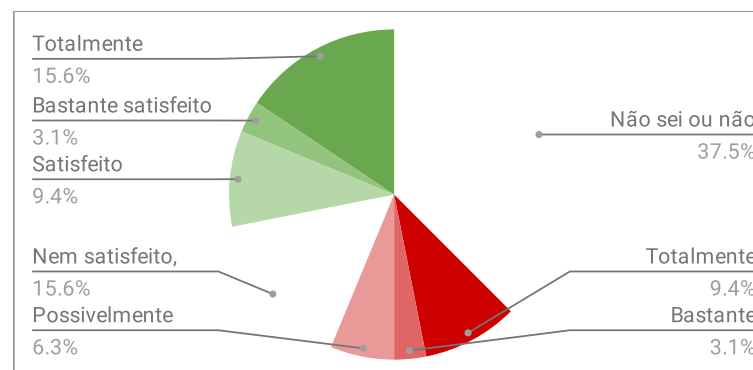
4.1.5. Os estágios realizados ajudaram a pensar ações para a integração latino-americana.

4.1.5.A Não sei ou não posso responder	11	34.38%	9.38%
4.1.5.B Totalmente insatisfeito	0	0.00%	
4.1.5.C Bastante insatisfeito	3	9.38%	18.75%
4.1.5.D Possivelmente insatisfeito	1	3.13%	
4.1.5.E Nem satisfeito, nem insatisfeito	6	18.75%	18.75%
4.1.5.F Satisfeito	4	12.50%	
4.1.5.G Bastante satisfeito	2	6.25%	15.63%
4.1.5.H Totalmente satisfeito	5	15.63%	
Total	32		



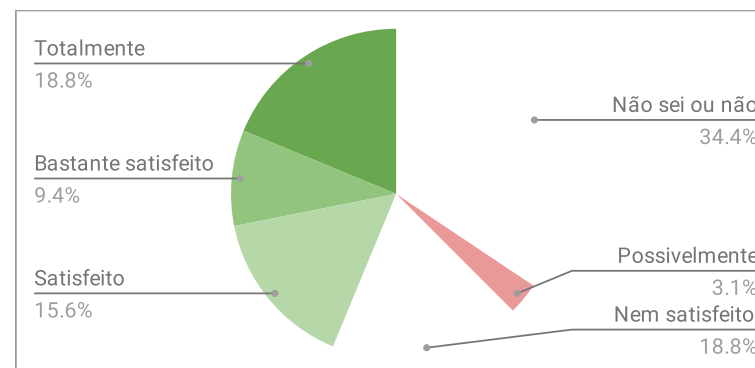
4.1.6. Os estágios realizados valorizaram o bilinguismo e a multiculturalidade.

4.1.6.A Não sei ou não posso responder	12	37.50%	12.50%
4.1.6.B Totalmente insatisfeito	3	9.38%	
4.1.6.C Bastante insatisfeito	1	3.13%	15.63%
4.1.6.D Possivelmente insatisfeito	2	6.25%	
4.1.6.E Nem satisfeito, nem insatisfeito	5	15.63%	12.50%
4.1.6.F Satisfeito	3	9.38%	
4.1.6.G Bastante satisfeito	1	3.13%	15.63%
4.1.6.H Totalmente satisfeito	5	15.63%	
Total	32		



4.1.7. Os estágios auxiliaram a desenvolver postura interdisciplinar e o senso de equipe.

4.1.7.A Não sei ou não posso responder	11	34.38%	0.00%
4.1.7.B Totalmente insatisfeito	0	0.00%	
4.1.7.C Bastante insatisfeito	0	0.00%	25.00%
4.1.7.D Possivelmente insatisfeito	1	3.13%	
4.1.7.E Nem satisfeito, nem insatisfeito	6	18.75%	18.75%
4.1.7.F Satisfeito	5	15.63%	
4.1.7.G Bastante satisfeito	3	9.38%	18.75%
4.1.7.H Totalmente satisfeito	6	18.75%	
Total	32		

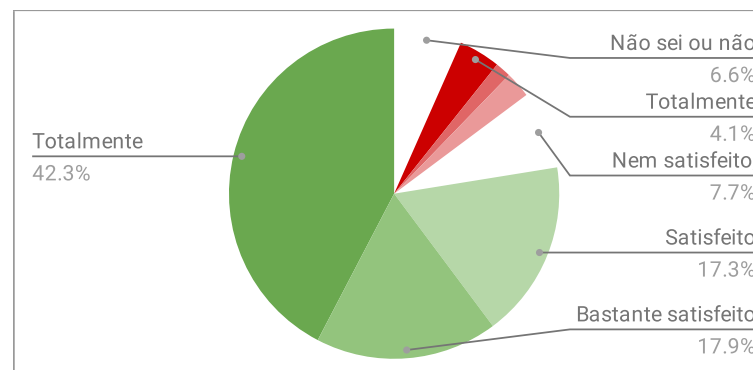


AVALIAÇÃO DISCENTE - HISTÓRIA (LIC.) - DIMENSÃO 5

IMPORTANTE: O total de respostas (196) corresponde ao número de estudantes respondentes (32) multiplicado pelo número de componentes curriculares avaliados.

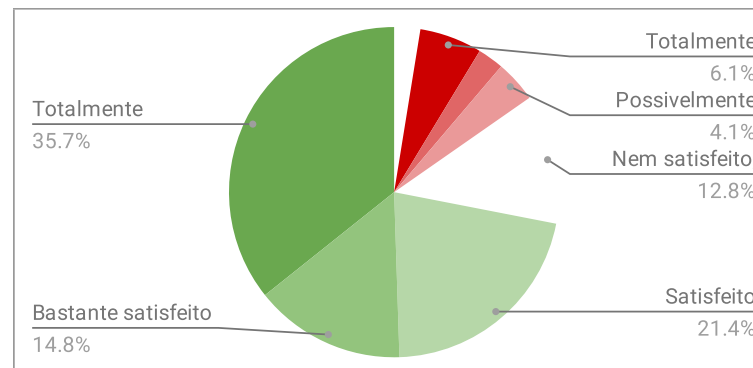
5.1.1. O plano de ensino foi apresentado de forma clara incluindo os objetivos, estratégias de aprendizagem, conteúdos, recursos, bibliografias e sistema de avaliação.

5.1.1.A Não sei ou não posso responder	13	6.63%	5.61%
5.1.1.B Totalmente insatisfeito	8	4.08%	
5.1.1.C Bastante insatisfeito	3	1.53%	35.20%
5.1.1.D Possivelmente insatisfeito	5	2.55%	
5.1.1.E Nem satisfeito, nem insatisfeito	15	7.65%	42.35%
5.1.1.F Satisfeito	34	17.35%	
5.1.1.G Bastante satisfeito	35	17.86%	42.35%
5.1.1.H Totalmente satisfeito	83	42.35%	
Total	196		



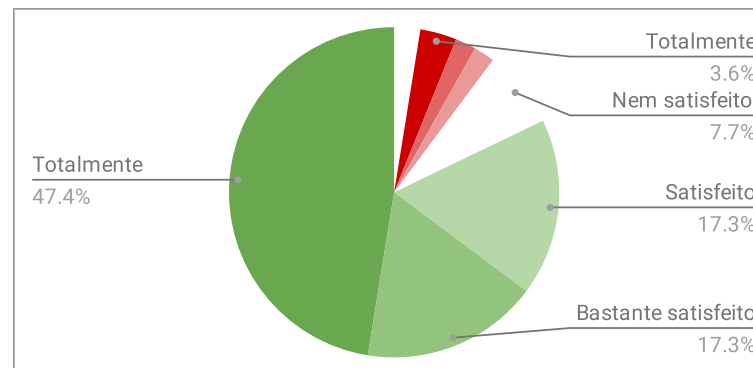
5.1.2. O docente utilizou estratégias e/ou metodologias didáticas diversas que facilitaram a aprendizagem.

5.1.2.A Não sei ou não posso responder	5	2.55%	8.67%
5.1.2.B Totalmente insatisfeito	12	6.12%	
5.1.2.C Bastante insatisfeito	5	2.55%	36.22%
5.1.2.D Possivelmente insatisfeito	8	4.08%	
5.1.2.E Nem satisfeito, nem insatisfeito	25	12.76%	35.71%
5.1.2.F Satisfeito	42	21.43%	
5.1.2.G Bastante satisfeito	29	14.80%	35.71%
5.1.2.H Totalmente satisfeito	70	35.71%	
Total	196		



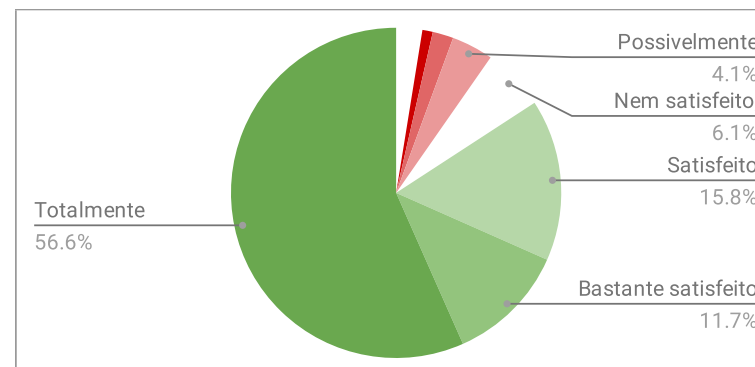
5.1.3. O docente estimulou o estudante a participar ativa e criticamente das aulas.

5.1.3.A Não sei ou não posso responder	5	2.55%	5.61%
5.1.3.B Totalmente insatisfeito	7	3.57%	
5.1.3.C Bastante insatisfeito	4	2.04%	34.69%
5.1.3.D Possivelmente insatisfeito	4	2.04%	
5.1.3.E Nem satisfeito, nem insatisfeito	15	7.65%	47.45%
5.1.3.F Satisfeito	34	17.35%	
5.1.3.G Bastante satisfeito	34	17.35%	47.45%
5.1.3.H Totalmente satisfeito	93	47.45%	
Total	196		



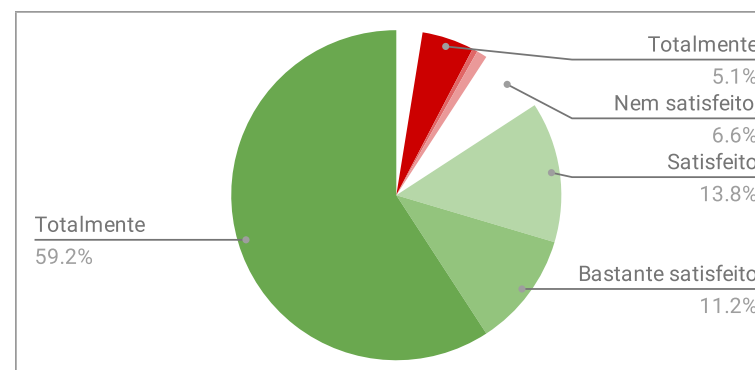
5.1.4. O docente demonstrou conhecimento do conteúdo da disciplina e esclareceu as dúvidas dos estudantes.

5.1.4.A Não sei ou não posso responder	5	2.55%	3.06%
5.1.4.B Totalmente insatisfeito	2	1.02%	
5.1.4.C Bastante insatisfeito	4	2.04%	
5.1.4.D Possivelmente insatisfeito	8	4.08%	6.12%
5.1.4.E Nem satisfeito, nem insatisfeito	12	6.12%	
5.1.4.F Satisfeito	31	15.82%	27.55%
5.1.4.G Bastante satisfeito	23	11.73%	
5.1.4.H Totalmente satisfeito	111	56.63%	
Total	196		



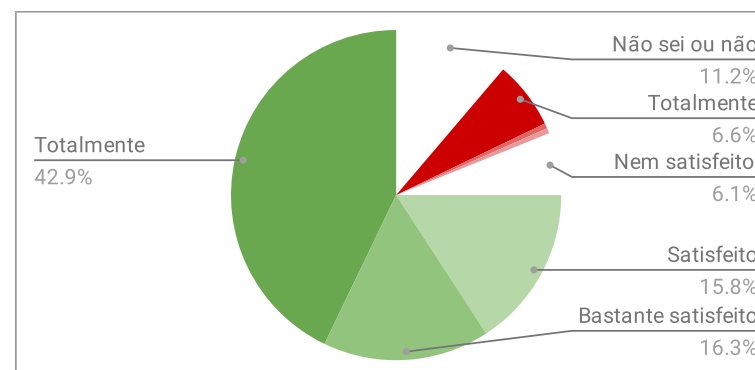
5.1.5. O docente mantém um clima de respeito mútuo e ordem na sala de aula.

5.1.5.A Não sei ou não posso responder	5	2.55%	5.61%
5.1.5.B Totalmente insatisfeito	10	5.10%	
5.1.5.C Bastante insatisfeito	1	0.51%	
5.1.5.D Possivelmente insatisfeito	2	1.02%	6.63%
5.1.5.E Nem satisfeito, nem insatisfeito	13	6.63%	
5.1.5.F Satisfeito	27	13.78%	25.00%
5.1.5.G Bastante satisfeito	22	11.22%	
5.1.5.H Totalmente satisfeito	116	59.18%	
Total	196		



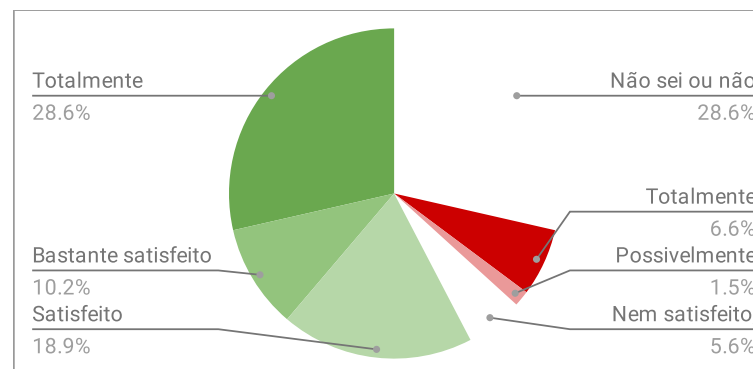
5.1.6. O docente ministrou a totalidade dos conteúdos acadêmicos do plano de ensino da disciplina.

5.1.6.A Não sei ou não posso responder	22	11.22%	7.14%
5.1.6.B Totalmente insatisfeito	13	6.63%	
5.1.6.C Bastante insatisfeito	1	0.51%	
5.1.6.D Possivelmente insatisfeito	1	0.51%	6.12%
5.1.6.E Nem satisfeito, nem insatisfeito	12	6.12%	
5.1.6.F Satisfeito	31	15.82%	32.14%
5.1.6.G Bastante satisfeito	32	16.33%	
5.1.6.H Totalmente satisfeito	84	42.86%	
Total	196		



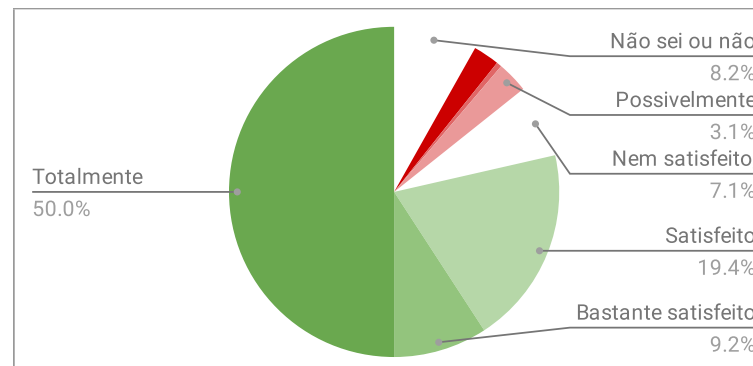
5.1.7. O docente disponibilizou e atendeu nos horários extraclasse de atendimento individual ao estudante.

5.1.7.A Não sei ou não posso responder	56	28.57%	6.63%
5.1.7.B Totalmente insatisfeito	13	6.63%	
5.1.7.C Bastante insatisfeito	0	0.00%	29.08%
5.1.7.D Possivelmente insatisfeito	3	1.53%	
5.1.7.E Nem satisfeito, nem insatisfeito	11	5.61%	18.88%
5.1.7.F Satisfeito	37	18.88%	
5.1.7.G Bastante satisfeito	20	10.20%	28.57%
5.1.7.H Totalmente satisfeito	56	28.57%	
Total	196		



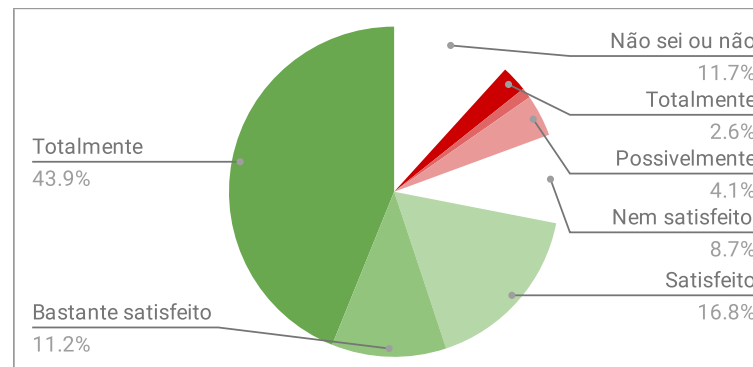
5.1.8. O docente utilizou critérios claros de avaliação de aprendizagem, previamente apresentados.

5.1.8.A Não sei ou não posso responder	16	8.16%	3.06%
5.1.8.B Totalmente insatisfeito	5	2.55%	
5.1.8.C Bastante insatisfeito	1	0.51%	7.14%
5.1.8.D Possivelmente insatisfeito	6	3.06%	
5.1.8.E Nem satisfeito, nem insatisfeito	14	7.14%	19.39%
5.1.8.F Satisfeito	38	19.39%	
5.1.8.G Bastante satisfeito	18	9.18%	50.00%
5.1.8.H Totalmente satisfeito	98	50.00%	
Total	196		



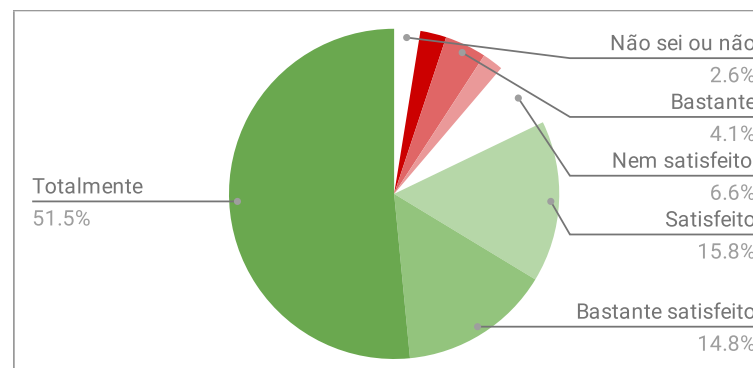
5.1.9. O docente utilizou as avaliações também como instrumento de ensino-aprendizagem mostrando os erros e acertos.

5.1.9.A Não sei ou não posso responder	23	11.73%	3.57%
5.1.9.B Totalmente insatisfeito	5	2.55%	
5.1.9.C Bastante insatisfeito	2	1.02%	8.67%
5.1.9.D Possivelmente insatisfeito	8	4.08%	
5.1.9.E Nem satisfeito, nem insatisfeito	17	8.67%	16.84%
5.1.9.F Satisfeito	33	16.84%	
5.1.9.G Bastante satisfeito	22	11.22%	43.88%
5.1.9.H Totalmente satisfeito	86	43.88%	
Total	196		



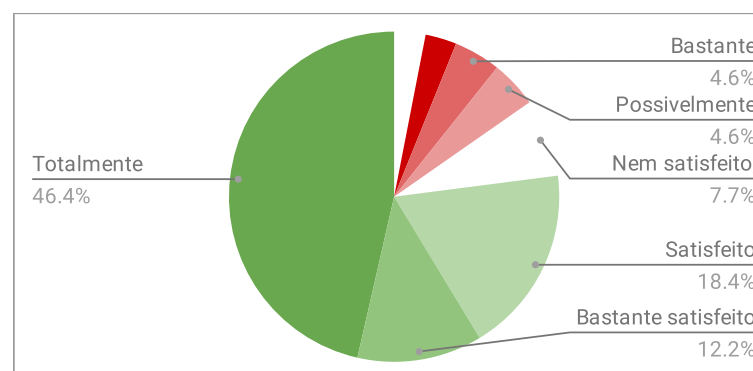
5.1.10. O docente foi pontual e ministrou as aulas de acordo com a carga horária da disciplina.

5.1.10.A Não sei ou não posso responder	5	2.55%	6.63%
5.1.10.B Totalmente insatisfeito	5	2.55%	
5.1.10.C Bastante insatisfeito	8	4.08%	30.61%
5.1.10.D Possivelmente insatisfeito	4	2.04%	
5.1.10.E Nem satisfeito, nem insatisfeito	13	6.63%	51.53%
5.1.10.F Satisfeito	31	15.82%	
5.1.10.G Bastante satisfeito	29	14.80%	51.53%
5.1.10.H Totalmente satisfeito	101	51.53%	
Total	196		



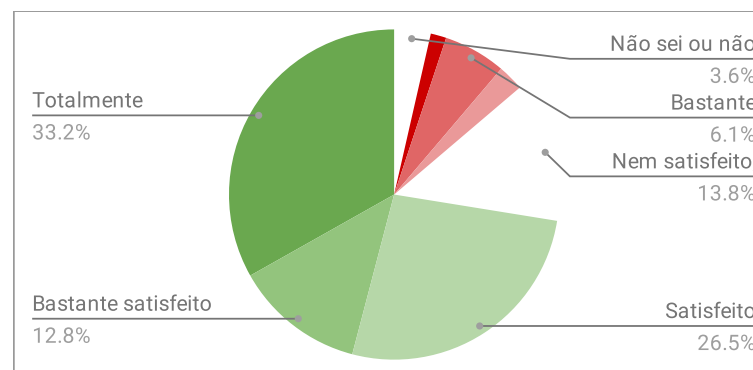
5.1.11. O docente organizou sua disciplina de modo a incluir a questão da integração latino-americana

5.1.11.A Não sei ou não posso responder	6	3.06%	7.65%
5.1.11.B Totalmente insatisfeito	6	3.06%	
5.1.11.C Bastante insatisfeito	9	4.59%	30.61%
5.1.11.D Possivelmente insatisfeito	9	4.59%	
5.1.11.E Nem satisfeito, nem insatisfeito	15	7.65%	46.43%
5.1.11.F Satisfeito	36	18.37%	
5.1.11.G Bastante satisfeito	24	12.24%	46.43%
5.1.11.H Totalmente satisfeito	91	46.43%	
Total	196		



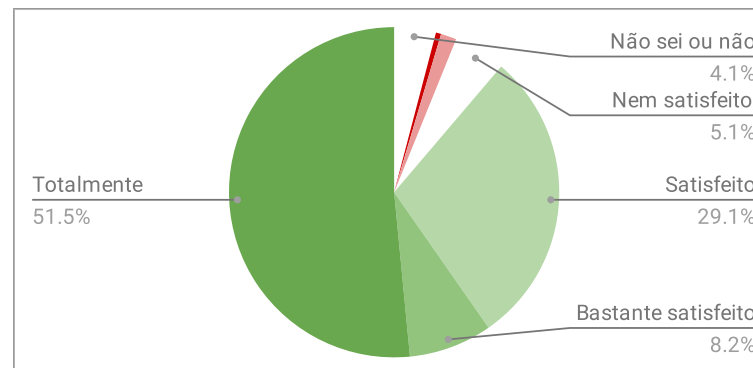
5.1.12. O docente utilizou abordagens e atividades interdisciplinares em suas aulas.

5.1.12.A Não sei ou não posso responder	7	3.57%	7.65%
5.1.12.B Totalmente insatisfeito	3	1.53%	
5.1.12.C Bastante insatisfeito	12	6.12%	39.29%
5.1.12.D Possivelmente insatisfeito	5	2.55%	
5.1.12.E Nem satisfeito, nem insatisfeito	27	13.78%	33.16%
5.1.12.F Satisfeito	52	26.53%	
5.1.12.G Bastante satisfeito	25	12.76%	33.16%
5.1.12.H Totalmente satisfeito	65	33.16%	
Total	196		



5.1.13. As aulas foram ministradas respeitando o bilinguismo, por exemplo aceitando e propondo textos, exercícios, provas e trabalhos em ambos os idiomas, respondendo dúvidas e organizando as aulas em ambos os idiomas.

5.1.13.A Não sei ou não posso responder	8	4.08%	
5.1.13.B Totalmente insatisfeito	1	0.51%	0.51%
5.1.13.C Bastante insatisfeito	0	0.00%	
5.1.13.D Possivelmente insatisfeito	3	1.53%	
5.1.13.E Nem satisfeito, nem insatisfeito	10	5.10%	
5.1.13.F Satisfeito	57	29.08%	37.24%
5.1.13.G Bastante satisfeito	16	8.16%	
5.1.13.H Totalmente satisfeito	101	51.53%	
Total	196		



AVALIAÇÃO DISCENTE - HISTÓRIA (LIC.) - DIMENSÃO 6

6.1.1. Estou satisfeito com o curso de graduação.

6.1.1.A Não sei ou não posso responder	0	0.00%	
6.1.1.B Totalmente insatisfeito	0	0.00%	0.00%
6.1.1.C Bastante insatisfeito	0	0.00%	
6.1.1.D Possivelmente insatisfeito	1	3.13%	
6.1.1.E Nem satisfeito, nem insatisfeito	3	9.38%	
6.1.1.F Satisfeito	10	31.25%	65.63%
6.1.1.G Bastante satisfeito	11	34.38%	
6.1.1.H Totalmente satisfeito	7	21.88%	
Total	32		

