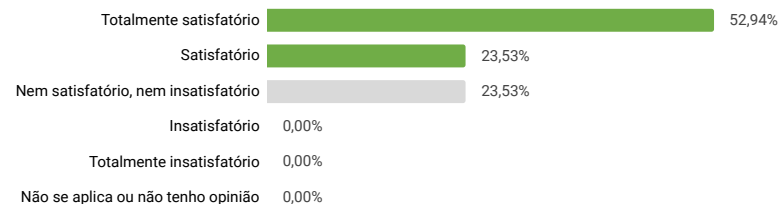


Avaliação Discente 2022.1 - DIMENSÃO 1
SAÚDE COLETIVA

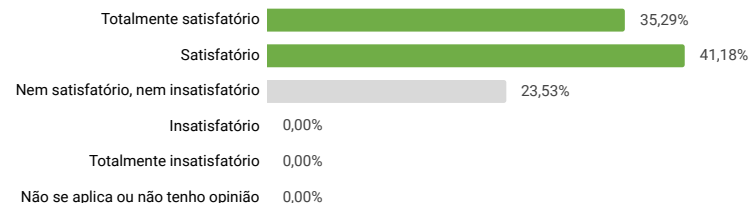
1.1.1. Desempenho das atividades de coordenação do Curso.

| | | | |
|--|-----------|--------|--------|
| 1.1.1 Totalmente satisfatório | 9 | 52,94% | 76,47% |
| 1.1.1 Satisfatório | 4 | 23,53% | |
| 1.1.1 Nem satisfatório, nem insatisfatório | 4 | 23,53% | |
| 1.1.1 Insatisfatório | 0 | 0,00% | 0,00% |
| 1.1.1 Totalmente insatisfatório | 0 | 0,00% | |
| 1.1.1 Não se aplica ou não tenho opinião | 0 | 0,00% | |
| Total | 17 | | |



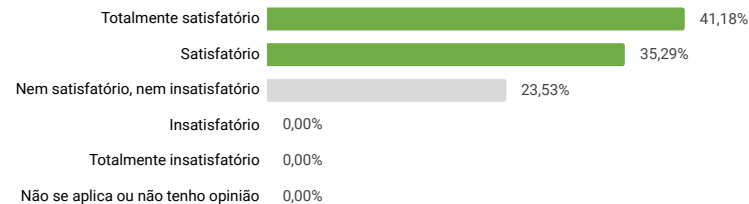
1.1.2. Divulgação das informações relativas ao Curso.

| | | | |
|--|-----------|--------|--------|
| 1.1.2 Totalmente satisfatório | 6 | 35,29% | 76,47% |
| 1.1.2 Satisfatório | 7 | 41,18% | |
| 1.1.2 Nem satisfatório, nem insatisfatório | 4 | 23,53% | |
| 1.1.2 Insatisfatório | 0 | 0,00% | 0,00% |
| 1.1.2 Totalmente insatisfatório | 0 | 0,00% | |
| 1.1.2 Não se aplica ou não tenho opinião | 0 | 0,00% | |
| Total | 17 | | |



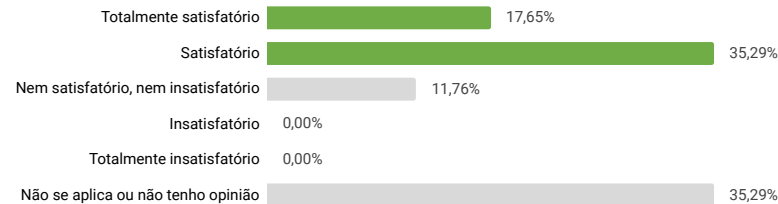
1.1.3. Atuação da coordenação na resolução das demandas e conflitos dos discentes.

| | | | |
|--|-----------|--------|--------|
| 1.1.3 Totalmente satisfatório | 7 | 41,18% | 76,47% |
| 1.1.3 Satisfatório | 6 | 35,29% | |
| 1.1.3 Nem satisfatório, nem insatisfatório | 4 | 23,53% | |
| 1.1.3 Insatisfatório | 0 | 0,00% | 0,00% |
| 1.1.3 Totalmente insatisfatório | 0 | 0,00% | |
| 1.1.3 Não se aplica ou não tenho opinião | 0 | 0,00% | |
| Total | 17 | | |



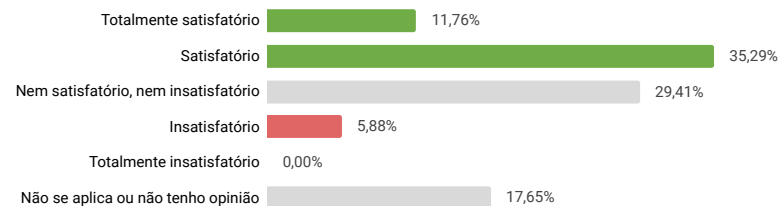
1.1.4. Desempenho das atividades de coordenação de estágio.

| | | | |
|--|-----------|--------|--------|
| 1.1.4 Totalmente satisfatório | 3 | 17,65% | 52,94% |
| 1.1.4 Satisfatório | 6 | 35,29% | |
| 1.1.4 Nem satisfatório, nem insatisfatório | 2 | 11,76% | |
| 1.1.4 Insatisfatório | 0 | 0,00% | 0,00% |
| 1.1.4 Totalmente insatisfatório | 0 | 0,00% | |
| 1.1.4 Não se aplica ou não tenho opinião | 6 | 35,29% | |
| Total | 17 | | |



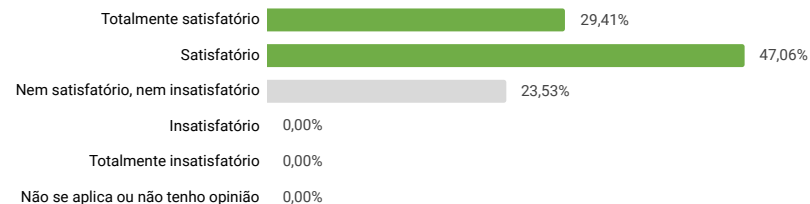
1.1.5. Acompanhamento das atividades de final de curso, pela coordenação.

| | | | |
|---|-----------|--------|--------|
| 1.1.5 Totalmente satisfatório | 2 | 11,76% | 47,06% |
| 1.1.5 Satisfatório | 6 | 35,29% | |
| 1.1.5 Nem satisfatório, nem insatisfatório | 5 | 29,41% | |
| 1.1.5 Insatisfatório | 1 | 5,88% | 5,88% |
| 1.1.5 Totalmente insatisfatório | 0 | 0,00% | |
| 1.1.5 Não se aplica ou não tenho opinião | 3 | 17,65% | |
| Total | 17 | | |



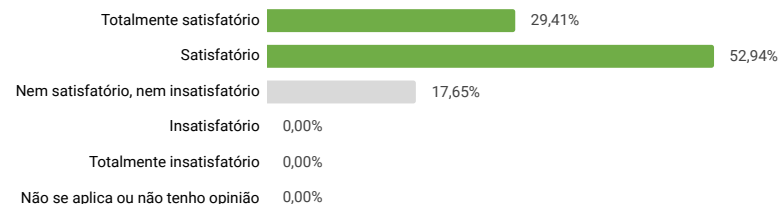
1.1.6. Atuação transparente, eficiente e participativa do Colegiado, no atendimento às demandas do curso.

| | | | |
|---|-----------|--------|--------|
| 1.1.6 Totalmente satisfatório | 5 | 29,41% | 76,47% |
| 1.1.6 Satisfatório | 8 | 47,06% | |
| 1.1.6 Nem satisfatório, nem insatisfatório | 4 | 23,53% | |
| 1.1.6 Insatisfatório | 0 | 0,00% | 0,00% |
| 1.1.6 Totalmente insatisfatório | 0 | 0,00% | |
| 1.1.6 Não se aplica ou não tenho opinião | 0 | 0,00% | |
| Total | 17 | | |



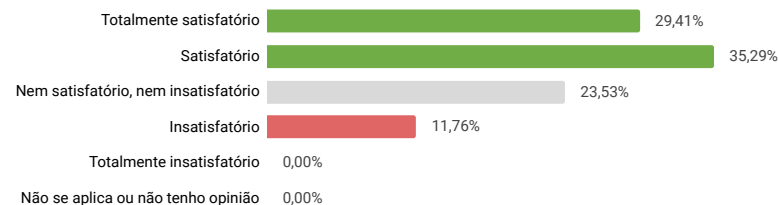
1.1.7. Eleição das instâncias colegiadas do curso (coordenação e membros do Colegiado) de acordo com as normas da Unila e do curso.

| | | | |
|---|-----------|--------|--------|
| 1.1.7 Totalmente satisfatório | 5 | 29,41% | 82,35% |
| 1.1.7 Satisfatório | 9 | 52,94% | |
| 1.1.7 Nem satisfatório, nem insatisfatório | 3 | 17,65% | |
| 1.1.7 Insatisfatório | 0 | 0,00% | 0,00% |
| 1.1.7 Totalmente insatisfatório | 0 | 0,00% | |
| 1.1.7 Não se aplica ou não tenho opinião | 0 | 0,00% | |
| Total | 17 | | |



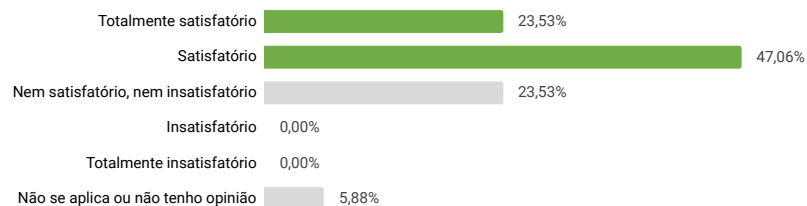
1.1.8. Promoção do Bilinguismo e interdisciplinaridade pela Gestão do Curso.

| | | | |
|---|-----------|--------|--------|
| 1.1.8 Totalmente satisfatório | 5 | 29,41% | 64,71% |
| 1.1.8 Satisfatório | 6 | 35,29% | |
| 1.1.8 Nem satisfatório, nem insatisfatório | 4 | 23,53% | |
| 1.1.8 Insatisfatório | 2 | 11,76% | 11,76% |
| 1.1.8 Totalmente insatisfatório | 0 | 0,00% | |
| 1.1.8 Não se aplica ou não tenho opinião | 0 | 0,00% | |
| Total | 17 | | |



1.1.9. Apoio do Colegiado às atividades do Curso (palestras, seminários, eventos, etc.).

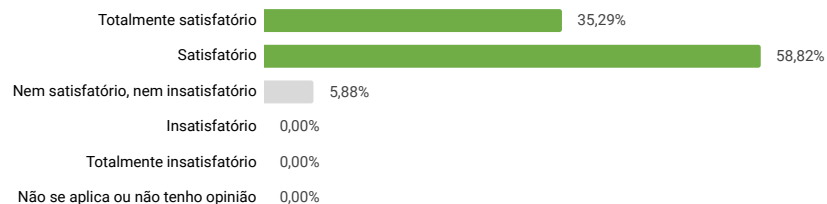
| | | | |
|---|----|--------|--------|
| 1.1.9 Totalmente satisfatório | 4 | 23,53% | 70,59% |
| 1.1.9 Satisfatório | 8 | 47,06% | |
| 1.1.9 Nem satisfatório, nem insatisfatório | 4 | 23,53% | 0,00% |
| 1.1.9 Insatisfatório | 0 | 0,00% | |
| 1.1.9 Totalmente insatisfatório | 0 | 0,00% | |
| 1.1.9 Não se aplica ou não tenho opinião | 1 | 5,88% | |
| Total | 17 | | |



Avaliação Discente 2022.1 - DIMENSÃO 2

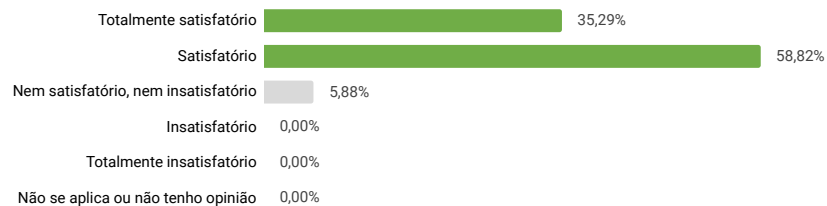
2.1.1. Existe um espaço físico exclusivo para a coordenação do curso, devidamente equipado e adequado para o atendimento ao discente.

| | | | |
|---|----|--------|--------|
| 2.1.1 Totalmente satisfatório | 6 | 35,29% | 94,12% |
| 2.1.1 Satisfatório | 10 | 58,82% | |
| 2.1.1 Nem satisfatório, nem insatisfatório | 1 | 5,88% | 0,00% |
| 2.1.1 Insatisfatório | 0 | 0,00% | |
| 2.1.1 Totalmente insatisfatório | 0 | 0,00% | |
| 2.1.1 Não se aplica ou não tenho opinião | 0 | 0,00% | |
| Total | 17 | | |



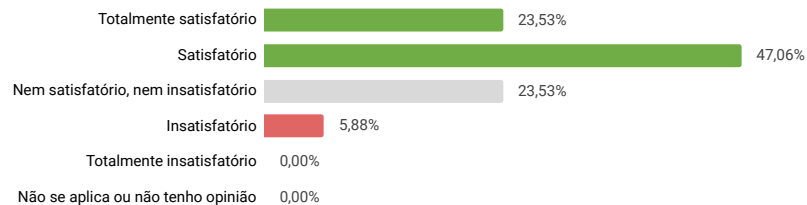
2.1.2. O Gabinete de trabalho dos professores (dimensão, limpeza, iluminação, acústica, ventilação, acessibilidade, conservação e comodidade) é adequado para o atendimento ao aluno.

| | | | |
|---|----|--------|--------|
| 2.1.2 Totalmente satisfatório | 6 | 35,29% | 94,12% |
| 2.1.2 Satisfatório | 10 | 58,82% | |
| 2.1.2 Nem satisfatório, nem insatisfatório | 1 | 5,88% | 0,00% |
| 2.1.2 Insatisfatório | 0 | 0,00% | |
| 2.1.2 Totalmente insatisfatório | 0 | 0,00% | |
| 2.1.2 Não se aplica ou não tenho opinião | 0 | 0,00% | |
| Total | 17 | | |



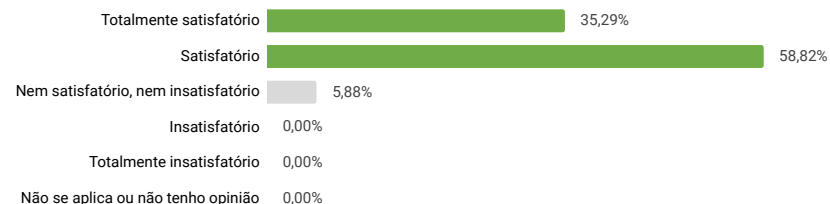
2.1.3. Existe um espaço adequado para organizações estudantis.

| | | | |
|---|----|--------|--------|
| 2.1.3 Totalmente satisfatório | 4 | 23,53% | 70,59% |
| 2.1.3 Satisfatório | 8 | 47,06% | |
| 2.1.3 Nem satisfatório, nem insatisfatório | 4 | 23,53% | 5,88% |
| 2.1.3 Insatisfatório | 1 | 5,88% | |
| 2.1.3 Totalmente insatisfatório | 0 | 0,00% | |
| 2.1.3 Não se aplica ou não tenho opinião | 0 | 0,00% | |
| Total | 17 | | |



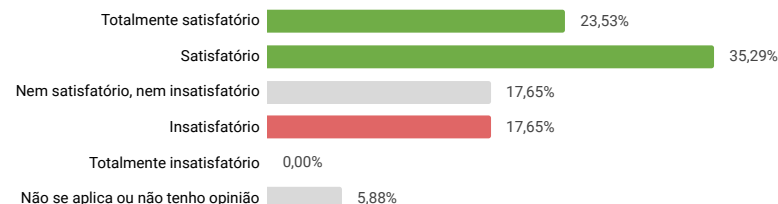
2.1.4. A estrutura das salas de aula (dimensões em função das vagas, limpeza, iluminação, acústica, ventilação, temperatura, acessibilidade, conservação, mobiliário e equipamentos audiovisuais) é adequada.

| | | | |
|---|----|--------|--------|
| 2.1.4 Totalmente satisfatório | 6 | 35,29% | 94,12% |
| 2.1.4 Satisfatório | 10 | 58,82% | |
| 2.1.4 Nem satisfatório, nem insatisfatório | 1 | 5,88% | 0,00% |
| 2.1.4 Insatisfatório | 0 | 0,00% | |
| 2.1.4 Totalmente insatisfatório | 0 | 0,00% | |
| 2.1.4 Não se aplica ou não tenho opinião | 0 | 0,00% | |
| Total | 17 | | |



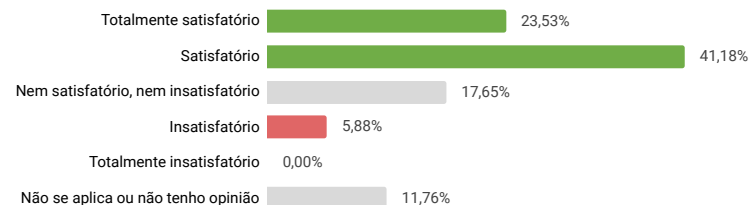
2.1.5. A quantidade de laboratórios didáticos especializados é suficiente para atender ao PPC dos cursos.

| | | | |
|---|----|--------|--------|
| 2.1.5 Totalmente satisfatório | 4 | 23,53% | 58,82% |
| 2.1.5 Satisfatório | 6 | 35,29% | |
| 2.1.5 Nem satisfatório, nem insatisfatório | 3 | 17,65% | 17,65% |
| 2.1.5 Insatisfatório | 3 | 17,65% | |
| 2.1.5 Totalmente insatisfatório | 0 | 0,00% | |
| 2.1.5 Não se aplica ou não tenho opinião | 1 | 5,88% | |
| Total | 17 | | |



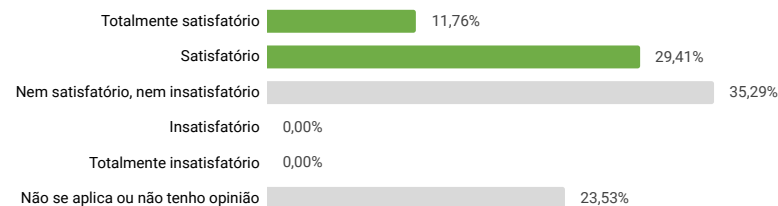
2.1.6. A qualidade dos laboratórios didáticos especializados é satisfatória quanto a acessibilidade, atualização de equipamentos, insumos, normas de segurança e dimensões.

| | | | |
|---|----|--------|--------|
| 2.1.6 Totalmente satisfatório | 4 | 23,53% | 64,71% |
| 2.1.6 Satisfatório | 7 | 41,18% | |
| 2.1.6 Nem satisfatório, nem insatisfatório | 3 | 17,65% | 5,88% |
| 2.1.6 Insatisfatório | 1 | 5,88% | |
| 2.1.6 Totalmente insatisfatório | 0 | 0,00% | |
| 2.1.6 Não se aplica ou não tenho opinião | 2 | 11,76% | |
| Total | 17 | | |



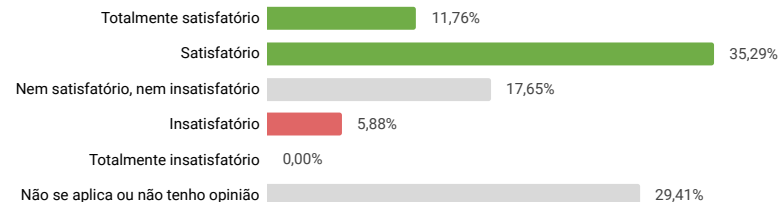
2.1.7. O sistema de referência e contra referência é satisfatório (Exclusivo medicina e cursos de saúde).

| | | | |
|---|----|--------|--------|
| 2.1.7 Totalmente satisfatório | 2 | 11,76% | 41,18% |
| 2.1.7 Satisfatório | 5 | 29,41% | |
| 2.1.7 Nem satisfatório, nem insatisfatório | 6 | 35,29% | 0,00% |
| 2.1.7 Insatisfatório | 0 | 0,00% | |
| 2.1.7 Totalmente insatisfatório | 0 | 0,00% | |
| 2.1.7 Não se aplica ou não tenho opinião | 4 | 23,53% | |
| Total | 17 | | |



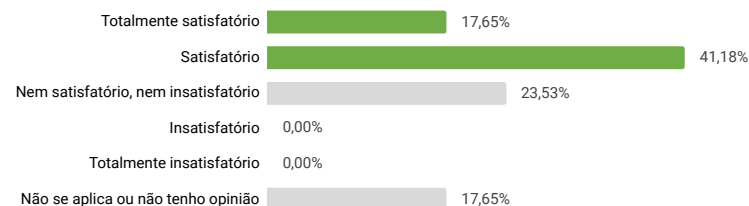
2.1.8. Os biotérios atendem as demandas práticas do ensino (Exclusivo medicina e cursos de saúde).

| | | | |
|---|-----------|--------|--------|
| 2.1.8 Totalmente satisfatório | 2 | 11,76% | 47,06% |
| 2.1.8 Satisfatório | 6 | 35,29% | |
| 2.1.8 Nem satisfatório, nem insatisfatório | 3 | 17,65% | 5,88% |
| 2.1.8 Insatisfatório | 1 | 5,88% | |
| 2.1.8 Totalmente insatisfatório | 0 | 0,00% | 29,41% |
| 2.1.8 Não se aplica ou não tenho opinião | 5 | 29,41% | |
| Total | 17 | | |



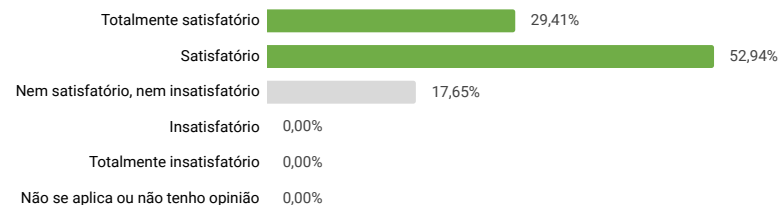
2.1.9. Os laboratórios de habilidades (capacitação dos estudantes nas diversas habilidades da atividade médica e/ou para a área da saúde) são adequados (Exclusivo medicina e cursos de saúde).

| | | | |
|---|-----------|--------|--------|
| 2.1.9 Totalmente satisfatório | 3 | 17,65% | 58,82% |
| 2.1.9 Satisfatório | 7 | 41,18% | |
| 2.1.9 Nem satisfatório, nem insatisfatório | 4 | 23,53% | 0,00% |
| 2.1.9 Insatisfatório | 0 | 0,00% | |
| 2.1.9 Totalmente insatisfatório | 0 | 0,00% | 17,65% |
| 2.1.9 Não se aplica ou não tenho opinião | 3 | 17,65% | |
| Total | 17 | | |



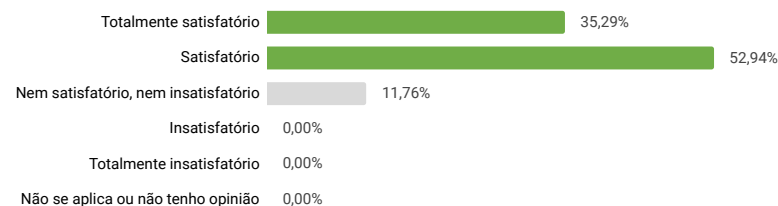
2.1.10. O espaço físico exclusivo para a Secretaria Acadêmica está devidamente mobiliado e equipado.

| | | | |
|--|-----------|--------|--------|
| 2.1.10 Totalmente satisfatório | 5 | 29,41% | 82,35% |
| 2.1.10 Satisfatório | 9 | 52,94% | |
| 2.1.10 Nem satisfatório, nem insatisfatório | 3 | 17,65% | 0,00% |
| 2.1.10 Insatisfatório | 0 | 0,00% | |
| 2.1.10 Totalmente insatisfatório | 0 | 0,00% | 0,00% |
| 2.1.10 Não se aplica ou não tenho opinião | 0 | 0,00% | |
| Total | 17 | | |



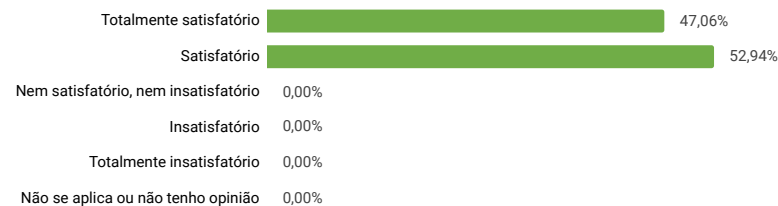
2.1.11. O atendimento ao público realizado pela Secretaria Acadêmica é satisfatório em relação à qualidade, resolução de problemas, esclarecimentos, tamanho do corpo técnico e horário de atendimento.

| | | | |
|--|-----------|--------|--------|
| 2.1.11 Totalmente satisfatório | 6 | 35,29% | 88,24% |
| 2.1.11 Satisfatório | 9 | 52,94% | |
| 2.1.11 Nem satisfatório, nem insatisfatório | 2 | 11,76% | 0,00% |
| 2.1.11 Insatisfatório | 0 | 0,00% | |
| 2.1.11 Totalmente insatisfatório | 0 | 0,00% | 0,00% |
| 2.1.11 Não se aplica ou não tenho opinião | 0 | 0,00% | |
| Total | 17 | | |



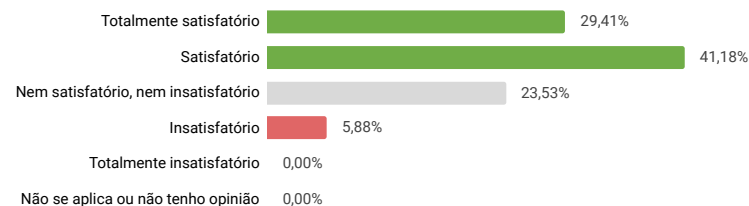
2.1.12. O espaço físico e mobiliários da biblioteca é adequado.

| | | | |
|--|-----------|--------|---------|
| 2.1.12 Totalmente satisfatório | 8 | 47,06% | 100,00% |
| 2.1.12 Satisfatório | 9 | 52,94% | |
| 2.1.12 Nem satisfatório, nem insatisfatório | 0 | 0,00% | 0,00% |
| 2.1.12 Insatisfatório | 0 | 0,00% | |
| 2.1.12 Totalmente insatisfatório | 0 | 0,00% | 0,00% |
| 2.1.12 Não se aplica ou não tenho opinião | 0 | 0,00% | |
| Total | 17 | | |



2.1.13. O acervo da biblioteca (bibliografia básica e complementar) é suficiente para atender as demandas da comunidade acadêmica.

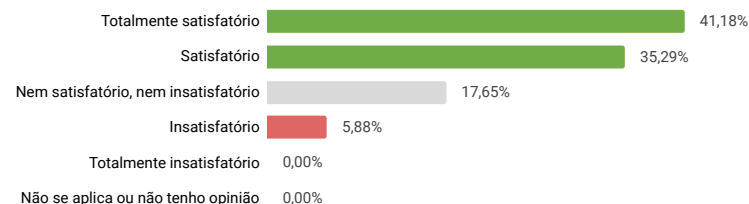
| | | | |
|--|-----------|--------|--------|
| 2.1.13 Totalmente satisfatório | 5 | 29,41% | 70,59% |
| 2.1.13 Satisfatório | 7 | 41,18% | |
| 2.1.13 Nem satisfatório, nem insatisfatório | 4 | 23,53% | |
| 2.1.13 Insatisfatório | 1 | 5,88% | 5,88% |
| 2.1.13 Totalmente insatisfatório | 0 | 0,00% | |
| 2.1.13 Não se aplica ou não tenho opinião | 0 | 0,00% | |
| Total | 17 | | |



Avaliação Discente 2022.1 - DIMENSÃO 3

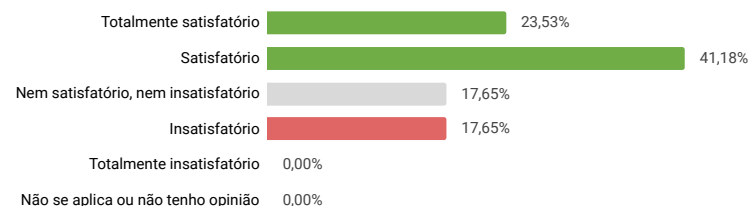
3.1.1. Acervo da biblioteca (bibliografia básica e complementar) - atendimento às demandas da comunidade acadêmica.

| | | | |
|---|-----------|--------|--------|
| 3.1.1 Totalmente satisfatório | 7 | 41,18% | 76,47% |
| 3.1.1 Satisfatório | 6 | 35,29% | |
| 3.1.1 Nem satisfatório, nem insatisfatório | 3 | 17,65% | |
| 3.1.1 Insatisfatório | 1 | 5,88% | 5,88% |
| 3.1.1 Totalmente insatisfatório | 0 | 0,00% | |
| 3.1.1 Não se aplica ou não tenho opinião | 0 | 0,00% | |
| Total | 17 | | |



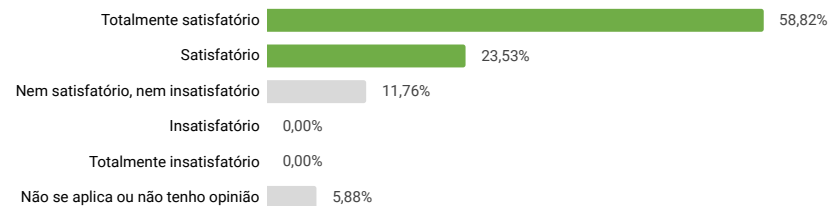
3.1.2. Biblioteca da UNILA - oferta de acervo bilíngue.

| | | | |
|---|-----------|--------|--------|
| 3.1.2 Totalmente satisfatório | 4 | 23,53% | 64,71% |
| 3.1.2 Satisfatório | 7 | 41,18% | |
| 3.1.2 Nem satisfatório, nem insatisfatório | 3 | 17,65% | |
| 3.1.2 Insatisfatório | 3 | 17,65% | 17,65% |
| 3.1.2 Totalmente insatisfatório | 0 | 0,00% | |
| 3.1.2 Não se aplica ou não tenho opinião | 0 | 0,00% | |
| Total | 17 | | |



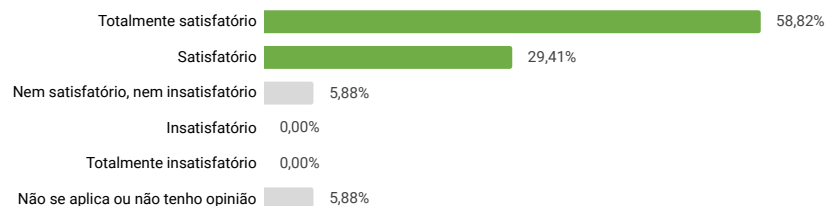
3.1.3. O Ciclo Comum contribui para a sua formação.

| | | | |
|---|-----------|--------|--------|
| 3.1.3 Totalmente satisfatório | 10 | 58,82% | 82,35% |
| 3.1.3 Satisfatório | 4 | 23,53% | |
| 3.1.3 Nem satisfatório, nem insatisfatório | 2 | 11,76% | |
| 3.1.3 Insatisfatório | 0 | 0,00% | 0,00% |
| 3.1.3 Totalmente insatisfatório | 0 | 0,00% | |
| 3.1.3 Não se aplica ou não tenho opinião | 1 | 5,88% | |
| Total | 17 | | |



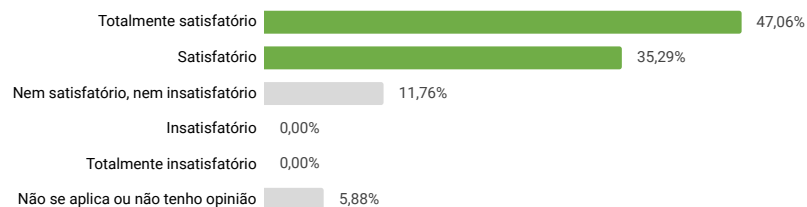
3.1.4. O Ciclo Comum explora o tema da integração latino-americana.

| | | | |
|---|----|--------|--------|
| 3.1.4 Totalmente satisfatório | 10 | 58,82% | 88,24% |
| 3.1.4 Satisfatório | 5 | 29,41% | |
| 3.1.4 Nem satisfatório, nem insatisfatório | 1 | 5,88% | 0,00% |
| 3.1.4 Insatisfatório | 0 | 0,00% | |
| 3.1.4 Totalmente insatisfatório | 0 | 0,00% | |
| 3.1.4 Não se aplica ou não tenho opinião | 1 | 5,88% | |
| Total | 17 | | |



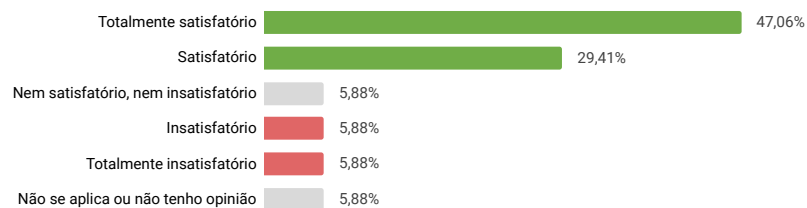
3.1.5. O Ciclo Comum explora a interculturalidade.

| | | | |
|---|----|--------|--------|
| 3.1.5 Totalmente satisfatório | 8 | 47,06% | 82,35% |
| 3.1.5 Satisfatório | 6 | 35,29% | |
| 3.1.5 Nem satisfatório, nem insatisfatório | 2 | 11,76% | 0,00% |
| 3.1.5 Insatisfatório | 0 | 0,00% | |
| 3.1.5 Totalmente insatisfatório | 0 | 0,00% | |
| 3.1.5 Não se aplica ou não tenho opinião | 1 | 5,88% | |
| Total | 17 | | |



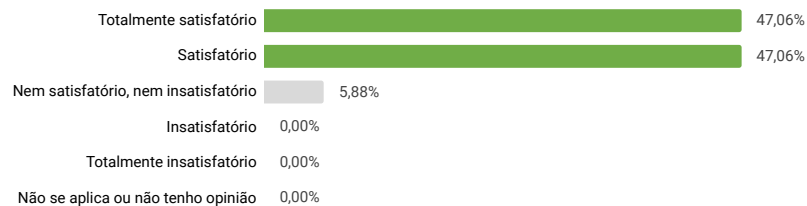
3.1.6. O Ciclo Comum relaciona seus conteúdos com as áreas de conhecimento do curso.

| | | | |
|---|----|--------|--------|
| 3.1.6 Totalmente satisfatório | 8 | 47,06% | 76,47% |
| 3.1.6 Satisfatório | 5 | 29,41% | |
| 3.1.6 Nem satisfatório, nem insatisfatório | 1 | 5,88% | 11,76% |
| 3.1.6 Insatisfatório | 1 | 5,88% | |
| 3.1.6 Totalmente insatisfatório | 1 | 5,88% | |
| 3.1.6 Não se aplica ou não tenho opinião | 1 | 5,88% | |
| Total | 17 | | |



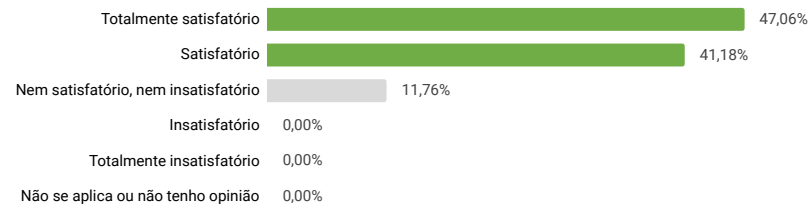
3.1.7. As atividades de tutoria e monitoria permitem o aproveitamento nas disciplinas

| | | | |
|---|----|--------|--------|
| 3.1.7 Totalmente satisfatório | 8 | 47,06% | 94,12% |
| 3.1.7 Satisfatório | 8 | 47,06% | |
| 3.1.7 Nem satisfatório, nem insatisfatório | 1 | 5,88% | 0,00% |
| 3.1.7 Insatisfatório | 0 | 0,00% | |
| 3.1.7 Totalmente insatisfatório | 0 | 0,00% | |
| 3.1.7 Não se aplica ou não tenho opinião | 0 | 0,00% | |
| Total | 17 | | |



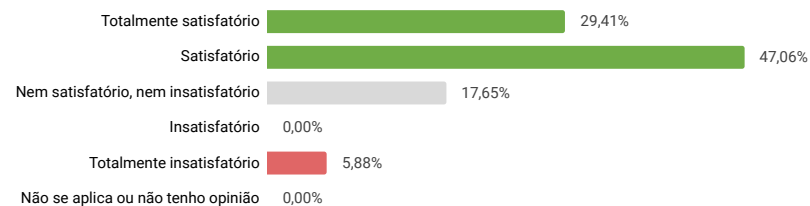
3.1.8. As atividades de monitoria e tutoria conseguem sanar as dificuldades linguísticas e culturais que eventualmente limitam a compreensão das aulas.

| | | | |
|---|-----------|--------|--------|
| 3.1.8 Totalmente satisfatório | 8 | 47,06% | 88,24% |
| 3.1.8 Satisfatório | 7 | 41,18% | |
| 3.1.8 Nem satisfatório, nem insatisfatório | 2 | 11,76% | |
| 3.1.8 Insatisfatório | 0 | 0,00% | 0,00% |
| 3.1.8 Totalmente insatisfatório | 0 | 0,00% | |
| 3.1.8 Não se aplica ou não tenho opinião | 0 | 0,00% | |
| Total | 17 | | |



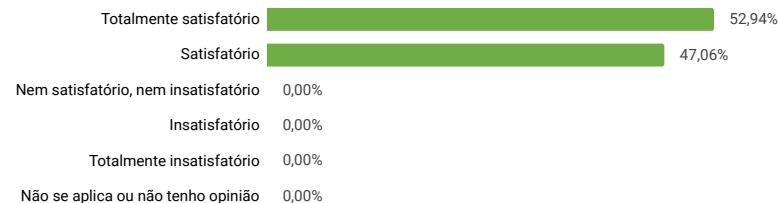
3.1.9. Provimento de recursos pela UNILA, para implantação plena do curso e/ou consolidação e/ou desenvolvimento das atividades acadêmicas

| | | | |
|---|-----------|--------|--------|
| 3.1.9 Totalmente satisfatório | 5 | 29,41% | 76,47% |
| 3.1.9 Satisfatório | 8 | 47,06% | |
| 3.1.9 Nem satisfatório, nem insatisfatório | 3 | 17,65% | |
| 3.1.9 Insatisfatório | 0 | 0,00% | 5,88% |
| 3.1.9 Totalmente insatisfatório | 1 | 5,88% | |
| 3.1.9 Não se aplica ou não tenho opinião | 0 | 0,00% | |
| Total | 17 | | |



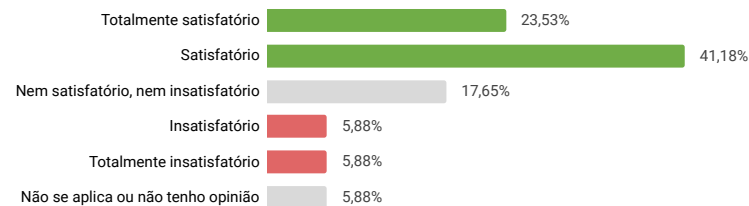
3.1.10. O curso possui políticas e ações institucionais nas quais interagem ensino-pesquisa e extensão.

| | | | |
|--|-----------|--------|---------|
| 3.1.10 Totalmente satisfatório | 9 | 52,94% | 100,00% |
| 3.1.10 Satisfatório | 8 | 47,06% | |
| 3.1.10 Nem satisfatório, nem insatisfatório | 0 | 0,00% | |
| 3.1.10 Insatisfatório | 0 | 0,00% | 0,00% |
| 3.1.10 Totalmente insatisfatório | 0 | 0,00% | |
| 3.1.10 Não se aplica ou não tenho opinião | 0 | 0,00% | |
| Total | 17 | | |



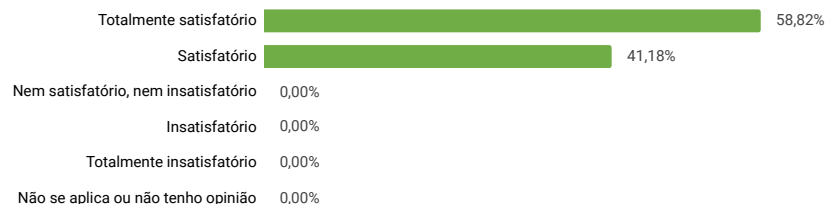
3.1.11. O curso contempla atividades multiculturais de forma a atender as políticas institucionais da Unila.

| | | | |
|--|-----------|--------|--------|
| 3.1.11 Totalmente satisfatório | 4 | 23,53% | 64,71% |
| 3.1.11 Satisfatório | 7 | 41,18% | |
| 3.1.11 Nem satisfatório, nem insatisfatório | 3 | 17,65% | |
| 3.1.11 Insatisfatório | 1 | 5,88% | 11,76% |
| 3.1.11 Totalmente insatisfatório | 1 | 5,88% | |
| 3.1.11 Não se aplica ou não tenho opinião | 1 | 5,88% | |
| Total | 17 | | |



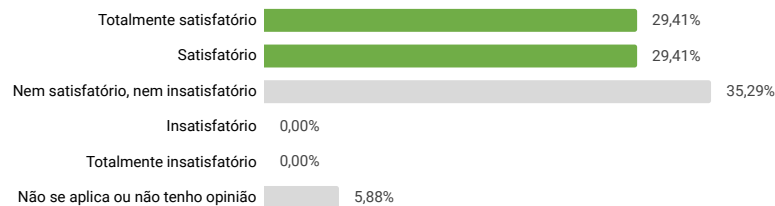
3.1.12. O curso contribui para a prática da interdisciplinaridade.

| | | | |
|--|-----------|--------|---------|
| 3.1.12 Totalmente satisfatório | 10 | 58,82% | 100,00% |
| 3.1.12 Satisfatório | 7 | 41,18% | |
| 3.1.12 Nem satisfatório, nem insatisfatório | 0 | 0,00% | |
| 3.1.12 Insatisfatório | 0 | 0,00% | 0,00% |
| 3.1.12 Totalmente insatisfatório | 0 | 0,00% | |
| 3.1.12 Não se aplica ou não tenho opinião | 0 | 0,00% | |
| Total | 17 | | |



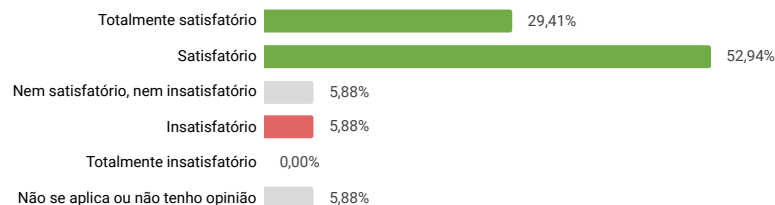
3.1.13. As ações e atividades do curso contemplam o bilinguismo adequadamente.

| | | | |
|--|-----------|--------|--------|
| 3.1.13 Totalmente satisfatório | 5 | 29,41% | 58,82% |
| 3.1.13 Satisfatório | 5 | 29,41% | |
| 3.1.13 Nem satisfatório, nem insatisfatório | 6 | 35,29% | |
| 3.1.13 Insatisfatório | 0 | 0,00% | 0,00% |
| 3.1.13 Totalmente insatisfatório | 0 | 0,00% | |
| 3.1.13 Não se aplica ou não tenho opinião | 1 | 5,88% | |
| Total | 17 | | |



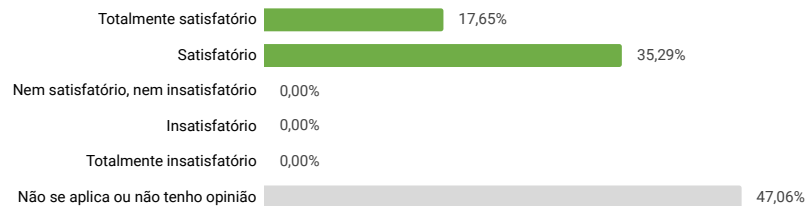
3.1.14. O curso promove a integração da teoria com a prática disponibilizando cenários e recursos adequados.

| | | | |
|--|-----------|--------|--------|
| 3.1.14 Totalmente satisfatório | 5 | 29,41% | 82,35% |
| 3.1.14 Satisfatório | 9 | 52,94% | |
| 3.1.14 Nem satisfatório, nem insatisfatório | 1 | 5,88% | |
| 3.1.14 Insatisfatório | 1 | 5,88% | 5,88% |
| 3.1.14 Totalmente insatisfatório | 0 | 0,00% | |
| 3.1.14 Não se aplica ou não tenho opinião | 1 | 5,88% | |
| Total | 17 | | |



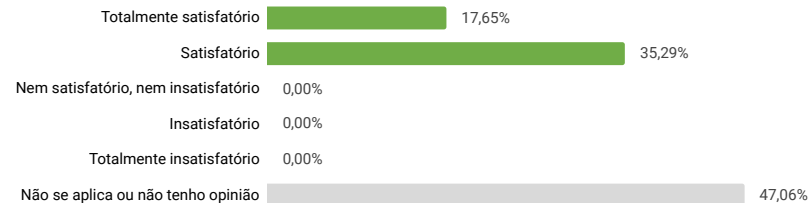
3.1.15. Responder as próximas perguntas caso faça ou tenha feito estágio: O curso possui política de estágio que atende as necessidades formativas da área e demandas profissionais.

| | | | |
|--|-----------|--------|--------|
| 3.1.15 Totalmente satisfatório | 3 | 17,65% | 52,94% |
| 3.1.15 Satisfatório | 6 | 35,29% | |
| 3.1.15 Nem satisfatório, nem insatisfatório | 0 | 0,00% | |
| 3.1.15 Insatisfatório | 0 | 0,00% | 0,00% |
| 3.1.15 Totalmente insatisfatório | 0 | 0,00% | |
| 3.1.15 Não se aplica ou não tenho opinião | 8 | 47,06% | |
| Total | 17 | | |



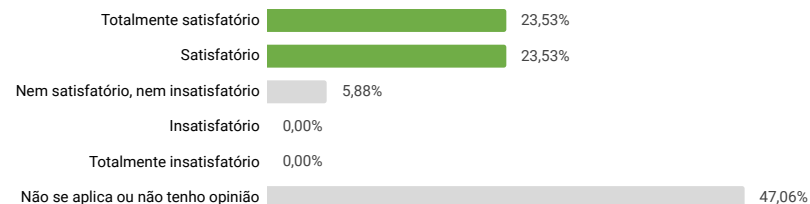
3.1.16. O estágio realizado está coerente com os objetivos do curso.

| | | | |
|--|-----------|--------|--------|
| 3.1.16 Totalmente satisfatório | 3 | 17,65% | 52,94% |
| 3.1.16 Satisfatório | 6 | 35,29% | |
| 3.1.16 Nem satisfatório, nem insatisfatório | 0 | 0,00% | 0,00% |
| 3.1.16 Insatisfatório | 0 | 0,00% | |
| 3.1.16 Totalmente insatisfatório | 0 | 0,00% | 0,00% |
| 3.1.16 Não se aplica ou não tenho opinião | 8 | 47,06% | |
| Total | 17 | | |



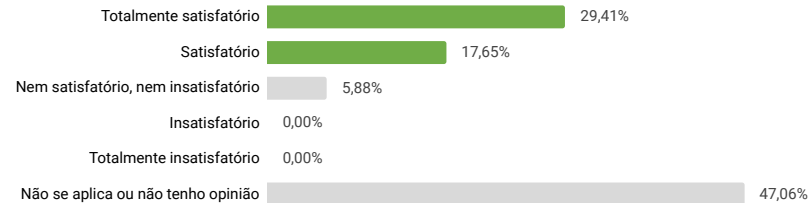
3.1.17. Os professores orientadores do estágio apoiam com regularidade as atividades e dúvidas

| | | | |
|--|-----------|--------|--------|
| 3.1.17 Totalmente satisfatório | 4 | 23,53% | 47,06% |
| 3.1.17 Satisfatório | 4 | 23,53% | |
| 3.1.17 Nem satisfatório, nem insatisfatório | 1 | 5,88% | 0,00% |
| 3.1.17 Insatisfatório | 0 | 0,00% | |
| 3.1.17 Totalmente insatisfatório | 0 | 0,00% | 0,00% |
| 3.1.17 Não se aplica ou não tenho opinião | 8 | 47,06% | |
| Total | 17 | | |



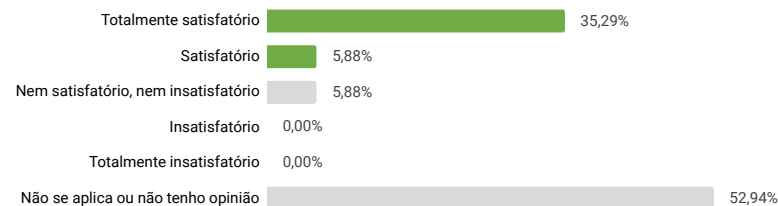
3.1.18. Os estágios realizados ajudam a compreender as possibilidades de atuação profissional.

| | | | |
|--|-----------|--------|--------|
| 3.1.18 Totalmente satisfatório | 5 | 29,41% | 47,06% |
| 3.1.18 Satisfatório | 3 | 17,65% | |
| 3.1.18 Nem satisfatório, nem insatisfatório | 1 | 5,88% | 0,00% |
| 3.1.18 Insatisfatório | 0 | 0,00% | |
| 3.1.18 Totalmente insatisfatório | 0 | 0,00% | 0,00% |
| 3.1.18 Não se aplica ou não tenho opinião | 8 | 47,06% | |
| Total | 17 | | |



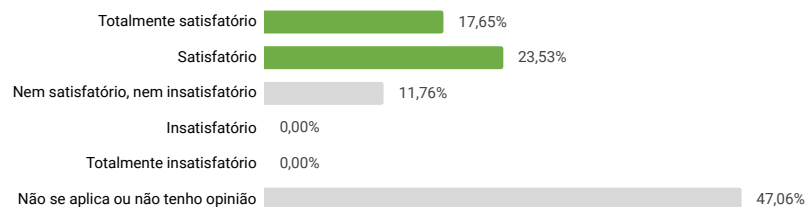
3.1.19. Os estágios realizados ajudaram a pensar ações para a integração latino-americana.

| | | | |
|--|-----------|--------|--------|
| 3.1.19 Totalmente satisfatório | 6 | 35,29% | 41,18% |
| 3.1.19 Satisfatório | 1 | 5,88% | |
| 3.1.19 Nem satisfatório, nem insatisfatório | 1 | 5,88% | 0,00% |
| 3.1.19 Insatisfatório | 0 | 0,00% | |
| 3.1.19 Totalmente insatisfatório | 0 | 0,00% | 0,00% |
| 3.1.19 Não se aplica ou não tenho opinião | 9 | 52,94% | |
| Total | 17 | | |



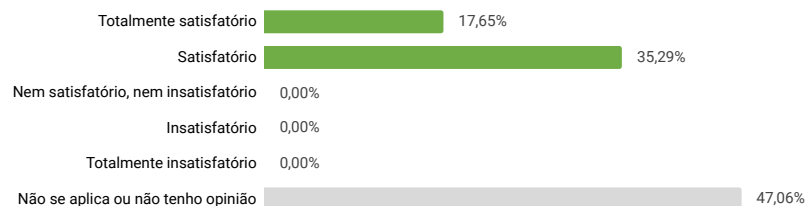
3.1.20. Os estágios realizados valorizaram o bilinguismo e a multiculturalidade.

| | | | |
|--|-----------|--------|--------|
| 3.1.20 Totalmente satisfatório | 3 | 17,65% | 41,18% |
| 3.1.20 Satisfatório | 4 | 23,53% | |
| 3.1.20 Nem satisfatório, nem insatisfatório | 2 | 11,76% | |
| 3.1.20 Insatisfatório | 0 | 0,00% | 0,00% |
| 3.1.20 Totalmente insatisfatório | 0 | 0,00% | |
| 3.1.20 Não se aplica ou não tenho opinião | 8 | 47,06% | |
| Total | 17 | | |



3.1.21. Os estágios auxiliaram a desenvolver postura interdisciplinar e senso de equipe.

| | | | |
|--|-----------|--------|--------|
| 3.1.21 Totalmente satisfatório | 3 | 17,65% | 52,94% |
| 3.1.21 Satisfatório | 6 | 35,29% | |
| 3.1.21 Nem satisfatório, nem insatisfatório | 0 | 0,00% | |
| 3.1.21 Insatisfatório | 0 | 0,00% | 0,00% |
| 3.1.21 Totalmente insatisfatório | 0 | 0,00% | |
| 3.1.21 Não se aplica ou não tenho opinião | 8 | 47,06% | |
| Total | 17 | | |



Avaliação Discente 2022.1 - DIMENSÃO 5

5.1.1. Satisfação em relação ao o curso de graduação como um todo

| | | | |
|---|-----------|--------|--------|
| 5.1.1 Totalmente satisfatório | 8 | 47,06% | 70,59% |
| 5.1.1 Satisfatório | 4 | 23,53% | |
| 5.1.1 Nem satisfatório, nem insatisfatório | 4 | 23,53% | |
| 5.1.1 Insatisfatório | 1 | 5,88% | 5,88% |
| 5.1.1 Totalmente insatisfatório | 0 | 0,00% | |
| 5.1.1 Não se aplica ou não tenho opinião | 0 | 0,00% | |
| Total | 17 | | |

