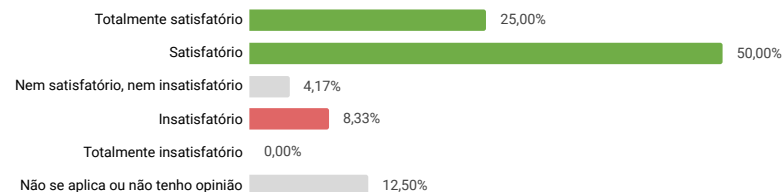


1.1 Núcleo Docente Estruturante do Curso (NDE) e Colegiado do Curso

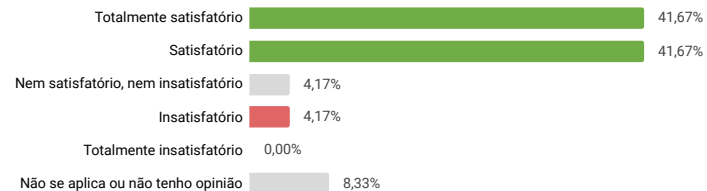
1.1.1. As reuniões do NDE acontecem conforme o Regimento.

1.1.1 Totalmente satisfatório	6	25,00%	75,00%
1.1.1 Satisfatório	12	50,00%	
1.1.1 Nem satisfatório, nem insatisfatório	1	4,17%	
1.1.1 Insatisfatório	2	8,33%	8,33%
1.1.1 Totalmente insatisfatório	0	0,00%	
1.1.1 Não se aplica ou não tenho opinião	3	12,50%	
Total	24		



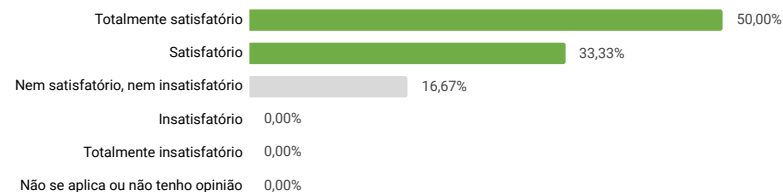
1.1.2. O NDE cumpre com suas atribuições e atende as demandas do Colegiado.

1.1.2 Totalmente satisfatório	10	41,67%	83,33%
1.1.2 Satisfatório	10	41,67%	
1.1.2 Nem satisfatório, nem insatisfatório	1	4,17%	
1.1.2 Insatisfatório	1	4,17%	4,17%
1.1.2 Totalmente insatisfatório	0	0,00%	
1.1.2 Não se aplica ou não tenho opinião	2	8,33%	
Total	24		



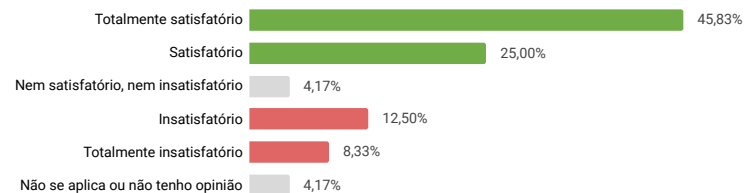
1.1.3. Conheço o funcionamento e as atribuições do NDE.

1.1.3 Totalmente satisfatório	12	50,00%	83,33%
1.1.3 Satisfatório	8	33,33%	
1.1.3 Nem satisfatório, nem insatisfatório	4	16,67%	
1.1.3 Insatisfatório	0	0,00%	0,00%
1.1.3 Totalmente insatisfatório	0	0,00%	
1.1.3 Não se aplica ou não tenho opinião	0	0,00%	
Total	24		



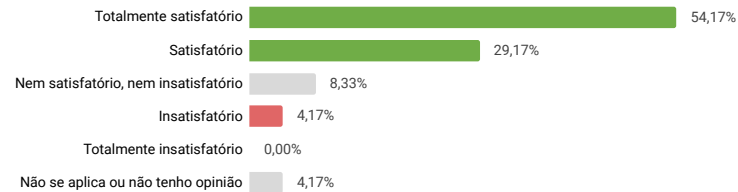
1.1.4. As atas das reuniões do NDE são divulgadas.

1.1.4 Totalmente satisfatório	11	45,83%	70,83%
1.1.4 Satisfatório	6	25,00%	
1.1.4 Nem satisfatório, nem insatisfatório	1	4,17%	
1.1.4 Insatisfatório	3	12,50%	20,83%
1.1.4 Totalmente insatisfatório	2	8,33%	
1.1.4 Não se aplica ou não tenho opinião	1	4,17%	
Total	24		



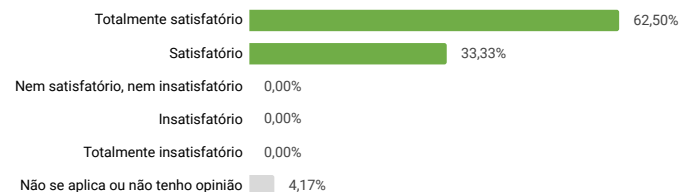
1.1.5. As reuniões do Colegiado acontecem conforme o Regimento.

1.1.5 Totalmente satisfatório	13	54,17%	83,33%
1.1.5 Satisfatório	7	29,17%	
1.1.5 Nem satisfatório, nem insatisfatório	2	8,33%	
1.1.5 Insatisfatório	1	4,17%	4,17%
1.1.5 Totalmente insatisfatório	0	0,00%	
1.1.5 Não se aplica ou não tenho opinião	1	4,17%	
Total	24		



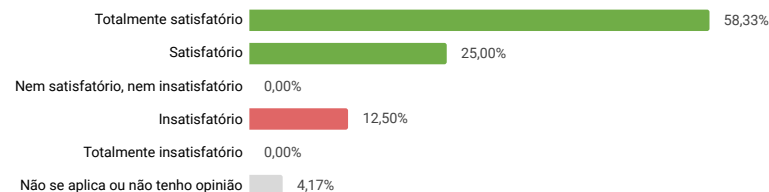
1.1.6. Conheço o funcionamento e as atribuições do Colegiado.

1.1.6 Totalmente satisfatório	15	62,50%	95,83%
1.1.6 Satisfatório	8	33,33%	
1.1.6 Nem satisfatório, nem insatisfatório	0	0,00%	
1.1.6 Insatisfatório	0	0,00%	0,00%
1.1.6 Totalmente insatisfatório	0	0,00%	
1.1.6 Não se aplica ou não tenho opinião	1	4,17%	
Total	24		



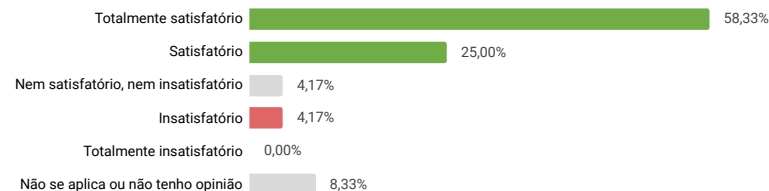
1.1.7. As decisões do Colegiado são comunicadas para os docentes

1.1.7 Totalmente satisfatório	14	58,33%	83,33%
1.1.7 Satisfatório	6	25,00%	
1.1.7 Nem satisfatório, nem insatisfatório	0	0,00%	
1.1.7 Insatisfatório	3	12,50%	12,50%
1.1.7 Totalmente insatisfatório	0	0,00%	
1.1.7 Não se aplica ou não tenho opinião	1	4,17%	
Total	24		



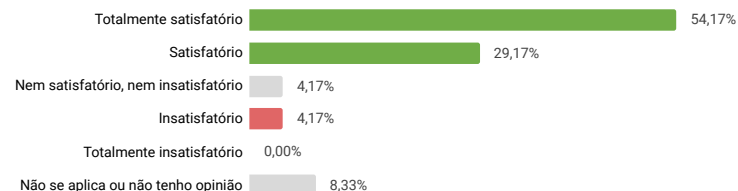
1.1.8. A composição e a renovação dos integrantes do Colegiado acontecem conforme o Regimento.

1.1.8 Totalmente satisfatório	14	58,33%	83,33%
1.1.8 Satisfatório	6	25,00%	
1.1.8 Nem satisfatório, nem insatisfatório	1	4,17%	
1.1.8 Insatisfatório	1	4,17%	4,17%
1.1.8 Totalmente insatisfatório	0	0,00%	
1.1.8 Não se aplica ou não tenho opinião	2	8,33%	
Total	24		



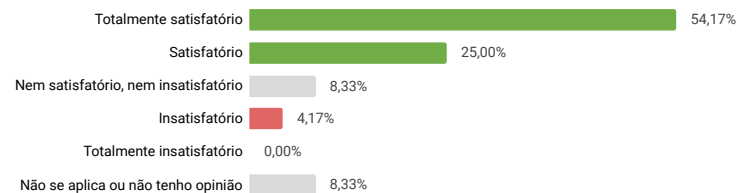
1.1.9. A gestão do Colegiado atende as demandas do curso de forma transparente, eficiente e participativa

1.1.9 Totalmente satisfatório	13	54,17%	83,33%
1.1.9 Satisfatório	7	29,17%	
1.1.9 Nem satisfatório, nem insatisfatório	1	4,17%	
1.1.9 Insatisfatório	1	4,17%	4,17%
1.1.9 Totalmente insatisfatório	0	0,00%	
1.1.9 Não se aplica ou não tenho opinião	2	8,33%	
Total	24		



1.1.10. O Colegiado atua conforme as competências descritas no Regimento.

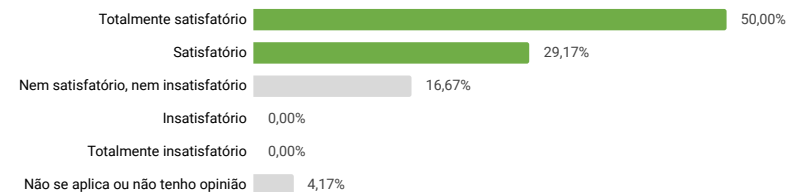
1.1.10 Totalmente satisfatório	13	54,17%	79,17%
1.1.10 Satisfatório	6	25,00%	
1.1.10 Nem satisfatório, nem insatisfatório	2	8,33%	
1.1.10 Insatisfatório	1	4,17%	4,17%
1.1.10 Totalmente insatisfatório	0	0,00%	
1.1.10 Não se aplica ou não tenho opinião	2	8,33%	
Total	24		



2.1 Instâncias de gestão do Instituto (Secretaria Administrativa e Acadêmica, Diretor, Coordenação de Centro) e Pró-Reitorias

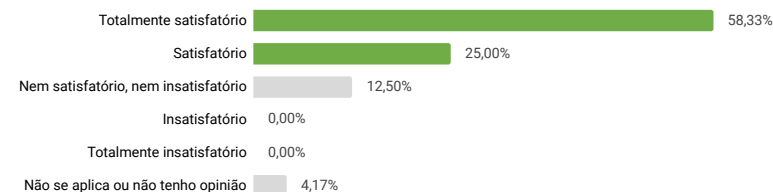
2.1.1. O Diretor atende as demandas surgidas no Curso

2.1.1 Totalmente satisfatório	12	50,00%	79,17%
2.1.1 Satisfatório	7	29,17%	
2.1.1 Nem satisfatório, nem insatisfatório	4	16,67%	
2.1.1 Insatisfatório	0	0,00%	0,00%
2.1.1 Totalmente insatisfatório	0	0,00%	
2.1.1 Não se aplica ou não tenho opinião	1	4,17%	
Total	24		



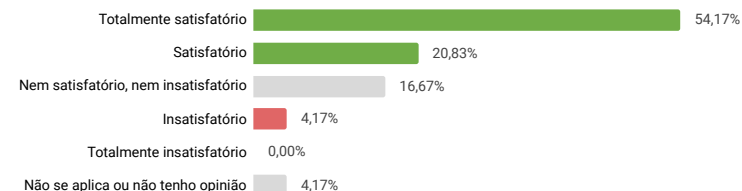
2.1.2. O Diretor disponibiliza e cumpre horários para atendimento das necessidades do curso

2.1.2 Totalmente satisfatório	14	58,33%	83,33%
2.1.2 Satisfatório	6	25,00%	
2.1.2 Nem satisfatório, nem insatisfatório	3	12,50%	
2.1.2 Insatisfatório	0	0,00%	0,00%
2.1.2 Totalmente insatisfatório	0	0,00%	
2.1.2 Não se aplica ou não tenho opinião	1	4,17%	
Total	24		



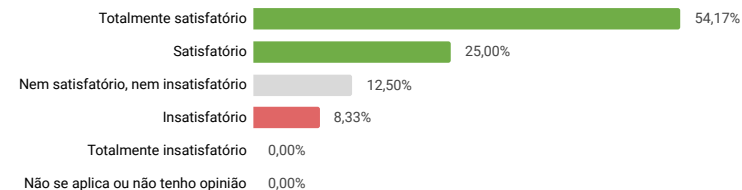
2.1.3. O Departamento Administrativo cumpre suas atribuições no suporte às atividades de gestão do curso.

2.1.3 Totalmente satisfatório	13	54,17%	75,00%
2.1.3 Satisfatório	5	20,83%	
2.1.3 Nem satisfatório, nem insatisfatório	4	16,67%	
2.1.3 Insatisfatório	1	4,17%	4,17%
2.1.3 Totalmente insatisfatório	0	0,00%	
2.1.3 Não se aplica ou não tenho opinião	1	4,17%	
Total	24		



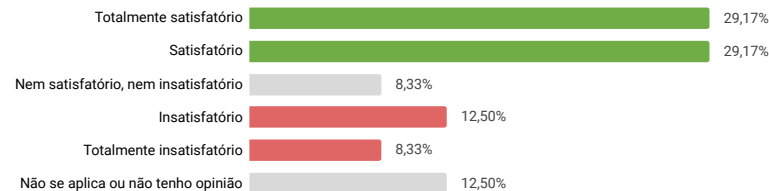
2.1.4. A Secretaria Acadêmica cumpre suas atribuições no suporte às atividades de gestão da coordenação.

2.1.4 Totalmente satisfatório	13	54,17%	79,17%
2.1.4 Satisfatório	6	25,00%	
2.1.4 Nem satisfatório, nem insatisfatório	3	12,50%	
2.1.4 Insatisfatório	2	8,33%	8,33%
2.1.4 Totalmente insatisfatório	0	0,00%	
2.1.4 Não se aplica ou não tenho opinião	0	0,00%	
Total	24		



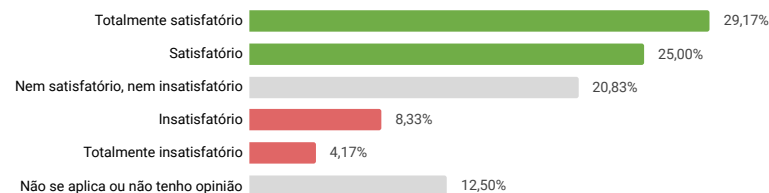
2.1.5. O Centro Interdisciplinar cumpre suas atribuições no desenvolvimento de suas atividades.

2.1.5 Totalmente satisfatório	7	29,17%	58,33%
2.1.5 Satisfatório	7	29,17%	
2.1.5 Nem satisfatório, nem insatisfatório	2	8,33%	
2.1.5 Insatisfatório	3	12,50%	20,83%
2.1.5 Totalmente insatisfatório	2	8,33%	
2.1.5 Não se aplica ou não tenho opinião	3	12,50%	
Total	24		



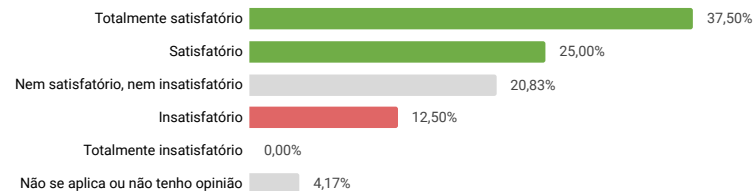
2.1.6. O Orçamento do Instituto é planejado e executado com a participação de todos os seus integrantes

2.1.6 Totalmente satisfatório	7	29,17%	54,17%
2.1.6 Satisfatório	6	25,00%	
2.1.6 Nem satisfatório, nem insatisfatório	5	20,83%	
2.1.6 Insatisfatório	2	8,33%	12,50%
2.1.6 Totalmente insatisfatório	1	4,17%	
2.1.6 Não se aplica ou não tenho opinião	3	12,50%	
Total	24		



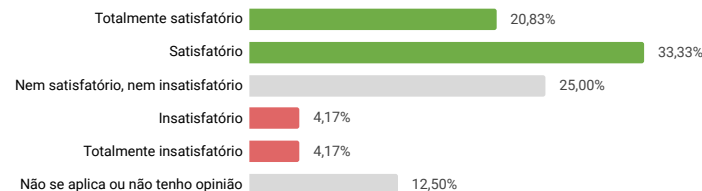
2.1.7. O Instituto divulga amplamente informações para o curso

2.1.7 Totalmente satisfatório	9	37,50%	62,50%
2.1.7 Satisfatório	6	25,00%	
2.1.7 Nem satisfatório, nem insatisfatório	5	20,83%	
2.1.7 Insatisfatório	3	12,50%	12,50%
2.1.7 Totalmente insatisfatório	0	0,00%	
2.1.7 Não se aplica ou não tenho opinião	1	4,17%	
Total	24		



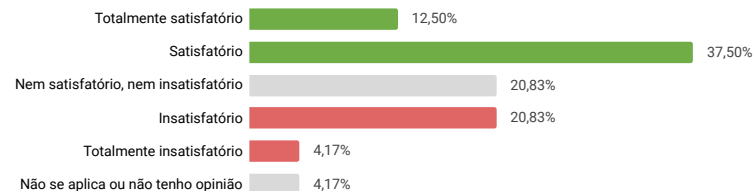
2.1.8. O Instituto cumpre suas atribuições na prestação de contas do orçamento.

2.1.8 Totalmente satisfatório	5	20,83%	54,17%
2.1.8 Satisfatório	8	33,33%	
2.1.8 Nem satisfatório, nem insatisfatório	6	25,00%	
2.1.8 Insatisfatório	1	4,17%	8,33%
2.1.8 Totalmente insatisfatório	1	4,17%	
2.1.8 Não se aplica ou não tenho opinião	3	12,50%	
Total	24		



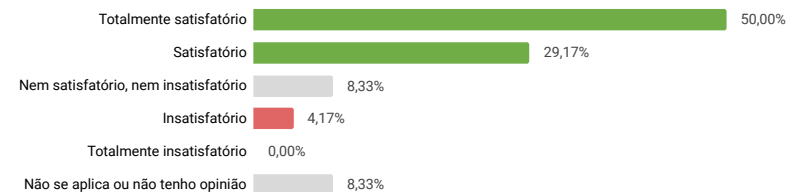
2.1.9. Fluxo de comunicação entre o Curso e as Pró-Reitorias e a Reitoria.

2.1.9 Totalmente satisfatório	3	12,50%	50,00%
2.1.9 Satisfatório	9	37,50%	
2.1.9 Nem satisfatório, nem insatisfatório	5	20,83%	
2.1.9 Insatisfatório	5	20,83%	25,00%
2.1.9 Totalmente insatisfatório	1	4,17%	
2.1.9 Não se aplica ou não tenho opinião	1	4,17%	
Total	24		



2.1.10. O quadro técnico alocado para as atividades de gestão do curso desempenha suas funções com eficiência.

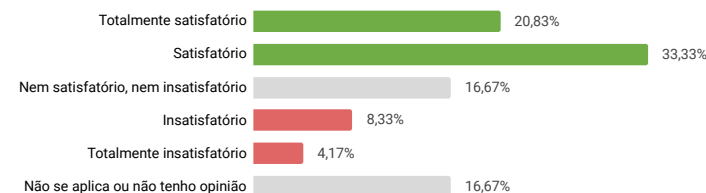
2.1.10 Totalmente satisfatório	12	50,00%	79,17%
2.1.10 Satisfatório	7	29,17%	
2.1.10 Nem satisfatório, nem insatisfatório	2	8,33%	
2.1.10 Insatisfatório	1	4,17%	4,17%
2.1.10 Totalmente insatisfatório	0	0,00%	
2.1.10 Não se aplica ou não tenho opinião	2	8,33%	
Total	24		



3.1 Infraestrutura e serviços durante o ensino remoto

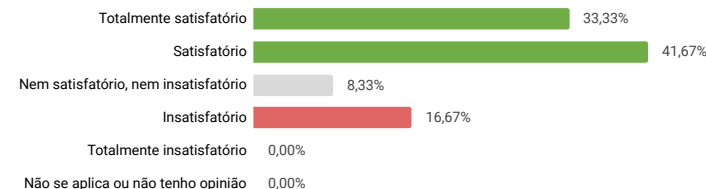
3.1.1. Existe espaço físico exclusivo para a coordenação de curso e encontra-se devidamente equipado.

3.1.1 Totalmente satisfatório	5	20,83%	54,17%
3.1.1 Satisfatório	8	33,33%	
3.1.1 Nem satisfatório, nem insatisfatório	4	16,67%	
3.1.1 Insatisfatório	2	8,33%	12,50%
3.1.1 Totalmente insatisfatório	1	4,17%	
3.1.1 Não se aplica ou não tenho opinião	4	16,67%	
Total	24		



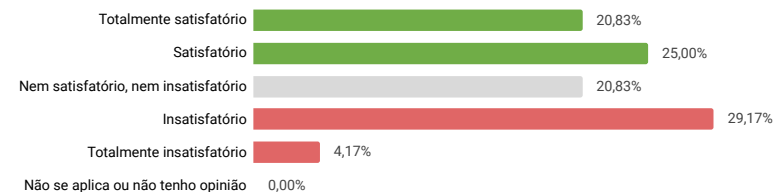
3.1.2. As informações a respeito do curso são amplamente divulgadas.

3.1.2 Totalmente satisfatório	8	33,33%	75,00%
3.1.2 Satisfatório	10	41,67%	
3.1.2 Nem satisfatório, nem insatisfatório	2	8,33%	
3.1.2 Insatisfatório	4	16,67%	16,67%
3.1.2 Totalmente insatisfatório	0	0,00%	
3.1.2 Não se aplica ou não tenho opinião	0	0,00%	
Total	24		



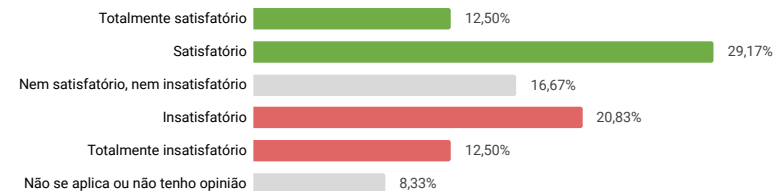
3.1.3. O gabinete de trabalho para professores é adequado (limpeza, iluminação, acústica, ventilação, acessibilidade, equipamentos, mobiliários, conservação e comodidade).

3.1.3 Totalmente satisfatório	5	20,83%	45,83%
3.1.3 Satisfatório	6	25,00%	
3.1.3 Nem satisfatório, nem insatisfatório	5	20,83%	
3.1.3 Insatisfatório	7	29,17%	33,33%
3.1.3 Totalmente insatisfatório	1	4,17%	
3.1.3 Não se aplica ou não tenho opinião	0	0,00%	
Total	24		



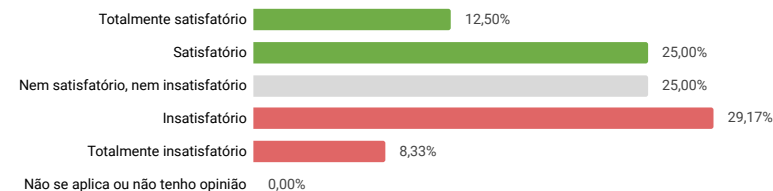
3.1.4. A sala de reuniões é adequada (limpeza, iluminação, acústica, ventilação, acessibilidade, conservação e comodidade).

3.1.4 Totalmente satisfatório	3	12,50%	41,67%
3.1.4 Satisfatório	7	29,17%	
3.1.4 Nem satisfatório, nem insatisfatório	4	16,67%	
3.1.4 Insatisfatório	5	20,83%	33,33%
3.1.4 Totalmente insatisfatório	3	12,50%	
3.1.4 Não se aplica ou não tenho opinião	2	8,33%	
Total	24		



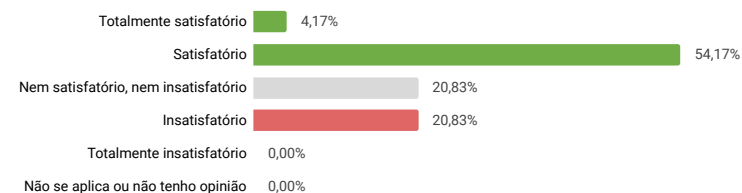
3.1.5. A sala de aula (dimensões em função das vagas, limpeza, iluminação, acústica, ventilação, temperatura, acessibilidade, conservação e mobiliário) é adequada.

3.1.5 Totalmente satisfatório	3	12,50%	37,50%
3.1.5 Satisfatório	6	25,00%	
3.1.5 Nem satisfatório, nem insatisfatório	6	25,00%	
3.1.5 Insatisfatório	7	29,17%	37,50%
3.1.5 Totalmente insatisfatório	2	8,33%	
3.1.5 Não se aplica ou não tenho opinião	0	0,00%	
Total	24		



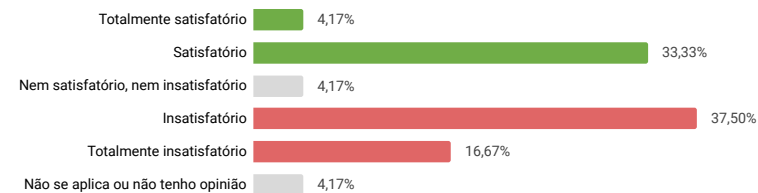
3.1.6. As salas de aula contam com equipamentos audiovisuais adequados para o uso, bem como como lousas em tamanho adequado

3.1.6 Totalmente satisfatório	1	4,17%	58,33%
3.1.6 Satisfatório	13	54,17%	
3.1.6 Nem satisfatório, nem insatisfatório	5	20,83%	
3.1.6 Insatisfatório	5	20,83%	20,83%
3.1.6 Totalmente insatisfatório	0	0,00%	
3.1.6 Não se aplica ou não tenho opinião	0	0,00%	
Total	24		



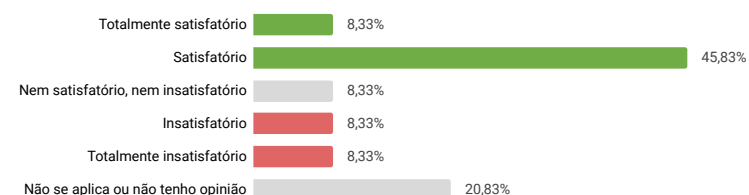
3.1.7. Os laboratórios didáticos especializados são suficientes, adequados e devidamente equipados para atender ao PPC dos cursos.

3.1.7 Totalmente satisfatório	1	4,17%	37,50%
3.1.7 Satisfatório	8	33,33%	
3.1.7 Nem satisfatório, nem insatisfatório	1	4,17%	
3.1.7 Insatisfatório	9	37,50%	54,17%
3.1.7 Totalmente insatisfatório	4	16,67%	
3.1.7 Não se aplica ou não tenho opinião	1	4,17%	
Total	24		



3.1.8. Os serviços dos laboratórios didáticos especializados (apoio técnico, manutenção de equipamentos e atendimento à comunidade) são adequados

3.1.8 Totalmente satisfatório	2	8,33%	54,17%
3.1.8 Satisfatório	11	45,83%	
3.1.8 Nem satisfatório, nem insatisfatório	2	8,33%	
3.1.8 Insatisfatório	2	8,33%	16,67%
3.1.8 Totalmente insatisfatório	2	8,33%	
3.1.8 Não se aplica ou não tenho opinião	5	20,83%	
Total	24		



3.1.9. As Unidades hospitalares e complexos assistenciais conveniados (que seja centro de referência regional) atendem às necessidades dos cursos (Exclusivo medicina e cursos de saúde).

3.1.9 Totalmente satisfatório	0	0,00%	0,00%
3.1.9 Satisfatório	0	0,00%	
3.1.9 Nem satisfatório, nem insatisfatório	0	0,00%	
3.1.9 Insatisfatório	0	0,00%	0,00%
3.1.9 Totalmente insatisfatório	0	0,00%	
3.1.9 Não se aplica ou não tenho opinião	24	100,00%	
Total	24		



3.1.10. O Sistema de referência e contra referência é adequado (Exclusivo medicina e cursos de saúde).

3.1.10 Totalmente satisfatório	0	0,00%	0,00%
3.1.10 Satisfatório	0	0,00%	0,00%
3.1.10 Nem satisfatório, nem insatisfatório	0	0,00%	
3.1.10 Insatisfatório	0	0,00%	0,00%
3.1.10 Totalmente insatisfatório	0	0,00%	0,00%
3.1.10 Não se aplica ou não tenho opinião	24	100,00%	
Total	24		



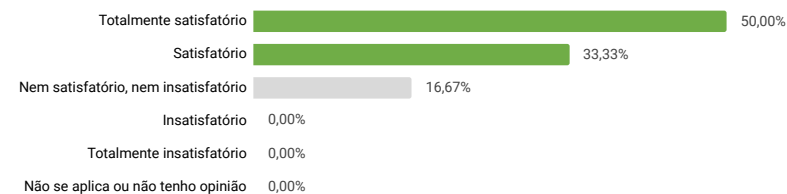
3.1.11. Biotérios que atendam as demandas práticas do ensino (Exclusivo medicina e cursos de saúde).

3.1.11 Totalmente satisfatório	0	0,00%	0,00%
3.1.11 Satisfatório	0	0,00%	0,00%
3.1.11 Nem satisfatório, nem insatisfatório	0	0,00%	
3.1.11 Insatisfatório	0	0,00%	0,00%
3.1.11 Totalmente insatisfatório	0	0,00%	0,00%
3.1.11 Não se aplica ou não tenho opinião	24	100,00%	
Total	24		




3.1.12. Os serviços prestados pela secretaria acadêmica (atendimento ao público, qualidade, resolução de problemas, esclarecimentos, tamanho do corpo técnico, horário de atendimento) são adequados.

3.1.12 Totalmente satisfatório	12	50,00%	83,33%
3.1.12 Satisfatório	8	33,33%	0,00%
3.1.12 Nem satisfatório, nem insatisfatório	4	16,67%	
3.1.12 Insatisfatório	0	0,00%	0,00%
3.1.12 Totalmente insatisfatório	0	0,00%	0,00%
3.1.12 Não se aplica ou não tenho opinião	0	0,00%	
Total	24		



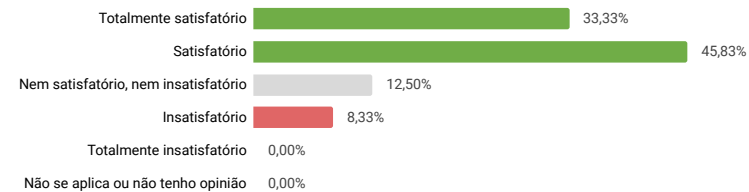
3.1.13. Os laboratórios de habilidades (capacitação dos estudantes nas diversas habilidades da atividade médica e/ou para a área da saúde) atendem as necessidades dos cursos. Exclusivo medicina e cursos de saúde.

3.1.13 Totalmente satisfatório	1	4,17%	8,33%
3.1.13 Satisfatório	1	4,17%	0,00%
3.1.13 Nem satisfatório, nem insatisfatório	0	0,00%	
3.1.13 Insatisfatório	0	0,00%	0,00%
3.1.13 Totalmente insatisfatório	0	0,00%	0,00%
3.1.13 Não se aplica ou não tenho opinião	22	91,67%	
Total	24		



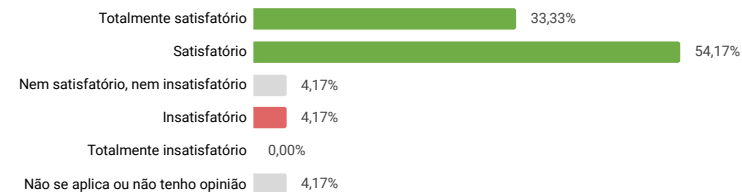
3.1.14. O atendimento ao público realizado pela secretaria acadêmica é satisfatório em relação à qualidade, resolução de problemas, esclarecimentos, tamanho do corpo técnico e horário de atendimento.

3.1.14 Totalmente satisfatório	8	33,33%	79,17%
3.1.14 Satisfatório	11	45,83%	0,00%
3.1.14 Nem satisfatório, nem insatisfatório	3	12,50%	
3.1.14 Insatisfatório	2	8,33%	8,33%
3.1.14 Totalmente insatisfatório	0	0,00%	0,00%
3.1.14 Não se aplica ou não tenho opinião	0	0,00%	
Total	24		



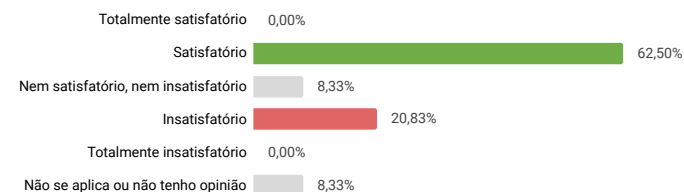
3.1.15. O espaço físico e mobiliários da biblioteca são adequados.

3.1.15 Totalmente satisfatório	8	33,33%	87,50%
3.1.15 Satisfatório	13	54,17%	
3.1.15 Nem satisfatório, nem insatisfatório	1	4,17%	4,17%
3.1.15 Insatisfatório	1	4,17%	
3.1.15 Totalmente insatisfatório	0	0,00%	
3.1.15 Não se aplica ou não tenho opinião	1	4,17%	
Total	24		



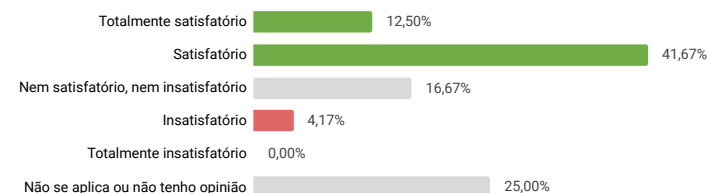
3.1.16. O acervo da biblioteca (bibliografia básica e complementar) é suficiente para atender as demandas da comunidade acadêmica

3.1.16 Totalmente satisfatório	0	0,00%	62,50%
3.1.16 Satisfatório	15	62,50%	
3.1.16 Nem satisfatório, nem insatisfatório	2	8,33%	20,83%
3.1.16 Insatisfatório	5	20,83%	
3.1.16 Totalmente insatisfatório	0	0,00%	
3.1.16 Não se aplica ou não tenho opinião	2	8,33%	
Total	24		



3.1.17. A biblioteca apresenta equipamentos de informática em quantidade suficiente e em boa conservação com acesso à internet, e-books e softwares especializados.

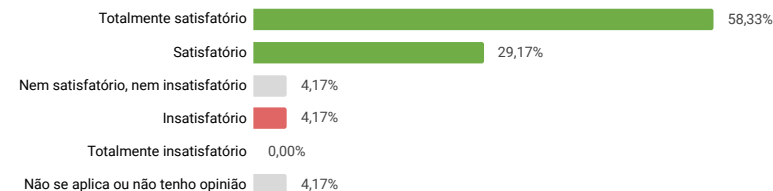
3.1.17 Totalmente satisfatório	3	12,50%	54,17%
3.1.17 Satisfatório	10	41,67%	
3.1.17 Nem satisfatório, nem insatisfatório	4	16,67%	4,17%
3.1.17 Insatisfatório	1	4,17%	
3.1.17 Totalmente insatisfatório	0	0,00%	
3.1.17 Não se aplica ou não tenho opinião	6	25,00%	
Total	24		



4.1 Organização Didático-Pedagógica

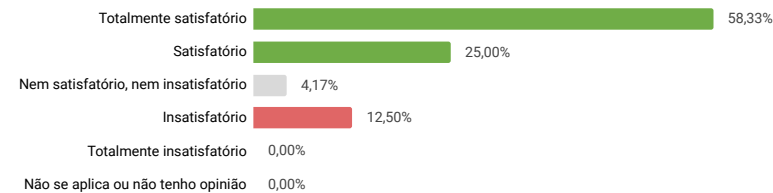
4.1.1. Os conteúdos curriculares e a estrutura do curso estão conformes e coerentes com as Diretrizes Curriculares Nacionais de curso (quando existem)

4.1.1 Totalmente satisfatório	14	58,33%	87,50%
4.1.1 Satisfatório	7	29,17%	
4.1.1 Nem satisfatório, nem insatisfatório	1	4,17%	4,17%
4.1.1 Insatisfatório	1	4,17%	
4.1.1 Totalmente insatisfatório	0	0,00%	
4.1.1 Não se aplica ou não tenho opinião	1	4,17%	
Total	24		



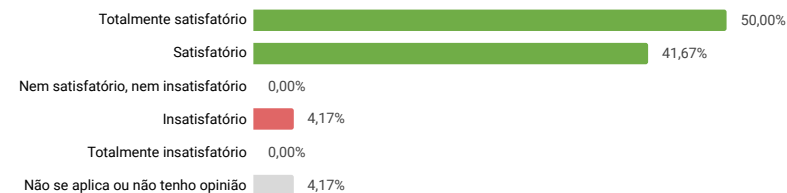
4.1.2. Os conteúdos curriculares e a estrutura do curso estão conformes e coerentes também com a missão da UNILA, contribuindo de fato para a integração latinoamericana, estimulando a interdisciplinaridade e o bilinguismo.

4.1.2 Totalmente satisfatório	14	58,33%	83,33%
4.1.2 Satisfatório	6	25,00%	
4.1.2 Nem satisfatório, nem insatisfatório	1	4,17%	12,50%
4.1.2 Insatisfatório	3	12,50%	
4.1.2 Totalmente insatisfatório	0	0,00%	
4.1.2 Não se aplica ou não tenho opinião	0	0,00%	
Total	24		



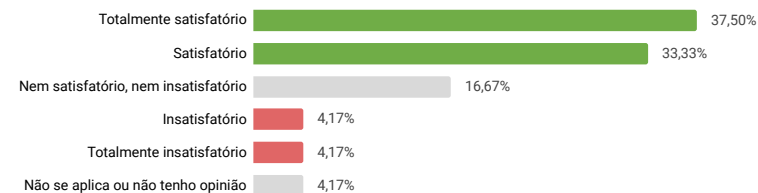
4.1.3. Os componentes curriculares atendem o perfil de formação e os objetivos do curso.

4.1.3 Totalmente satisfatório	12	50,00%	91,67%
4.1.3 Satisfatório	10	41,67%	
4.1.3 Nem satisfatório, nem insatisfatório	0	0,00%	
4.1.3 Insatisfatório	1	4,17%	4,17%
4.1.3 Totalmente insatisfatório	0	0,00%	
4.1.3 Não se aplica ou não tenho opinião	1	4,17%	
Total	24		



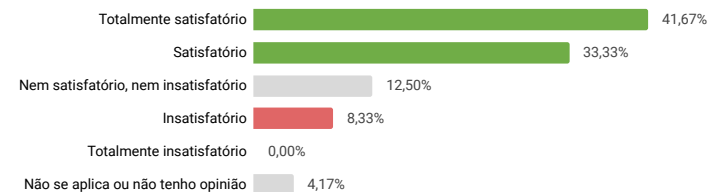
4.1.4. O curso possui política de estágio que atende às necessidades formativas e demandas profissionais.

4.1.4 Totalmente satisfatório	9	37,50%	70,83%
4.1.4 Satisfatório	8	33,33%	
4.1.4 Nem satisfatório, nem insatisfatório	4	16,67%	
4.1.4 Insatisfatório	1	4,17%	8,33%
4.1.4 Totalmente insatisfatório	1	4,17%	
4.1.4 Não se aplica ou não tenho opinião	1	4,17%	
Total	24		



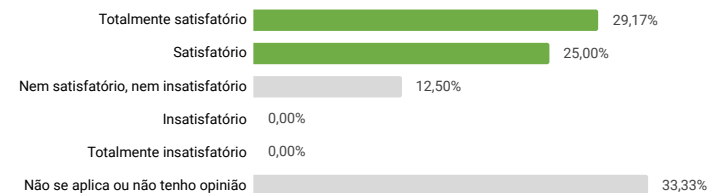
4.1.5. Os temas dos TCCs contemplam os conteúdos curriculares e a integração latino-americana.

4.1.5 Totalmente satisfatório	10	41,67%	75,00%
4.1.5 Satisfatório	8	33,33%	
4.1.5 Nem satisfatório, nem insatisfatório	3	12,50%	
4.1.5 Insatisfatório	2	8,33%	8,33%
4.1.5 Totalmente insatisfatório	0	0,00%	
4.1.5 Não se aplica ou não tenho opinião	1	4,17%	
Total	24		



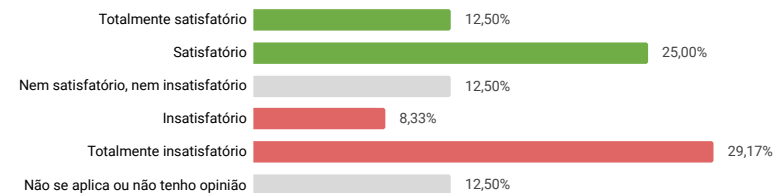
4.1.6. TCCs com abordagem interdisciplinar são previstos pelo regimento interno

4.1.6 Totalmente satisfatório	7	29,17%	54,17%
4.1.6 Satisfatório	6	25,00%	
4.1.6 Nem satisfatório, nem insatisfatório	3	12,50%	
4.1.6 Insatisfatório	0	0,00%	0,00%
4.1.6 Totalmente insatisfatório	0	0,00%	
4.1.6 Não se aplica ou não tenho opinião	8	33,33%	
Total	24		



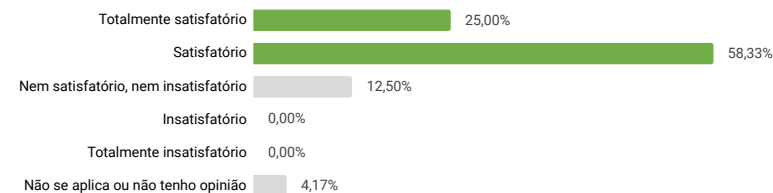
4.1.7. O Ciclo Comum de Estudos estimula interação entre ações de ensino, pesquisa e extensão, inclusive quando interdisciplinares.

4.1.7 Totalmente satisfatório	3	12,50%	37,50%
4.1.7 Satisfatório	6	25,00%	
4.1.7 Nem satisfatório, nem insatisfatório	3	12,50%	
4.1.7 Insatisfatório	2	8,33%	37,50%
4.1.7 Totalmente insatisfatório	7	29,17%	
4.1.7 Não se aplica ou não tenho opinião	3	12,50%	
Total	24		



4.1.8. O curso estimula interação entre ações de ensino, pesquisa e extensão, inclusive quando interdisciplinares.

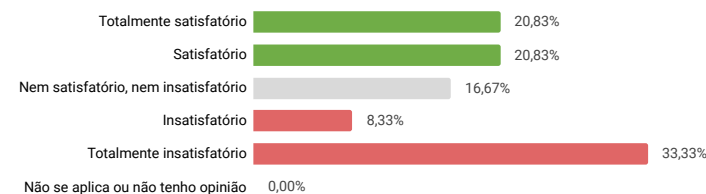
4.1.8 Totalmente satisfatório	6	25,00%	83,33%
4.1.8 Satisfatório	14	58,33%	
4.1.8 Nem satisfatório, nem insatisfatório	3	12,50%	
4.1.8 Insatisfatório	0	0,00%	0,00%
4.1.8 Totalmente insatisfatório	0	0,00%	
4.1.8 Não se aplica ou não tenho opinião	1	4,17%	
Total	24		



5.1 Ciclo Comum de Estudos

5.1.1. O Ciclo Comum promove aprendizados interdisciplinares e transdisciplinares.

5.1.1 Totalmente satisfatório	5	20,83%	41,67%
5.1.1 Satisfatório	5	20,83%	
5.1.1 Nem satisfatório, nem insatisfatório	4	16,67%	
5.1.1 Insatisfatório	2	8,33%	41,67%
5.1.1 Totalmente insatisfatório	8	33,33%	
5.1.1 Não se aplica ou não tenho opinião	0	0,00%	
Total	24		



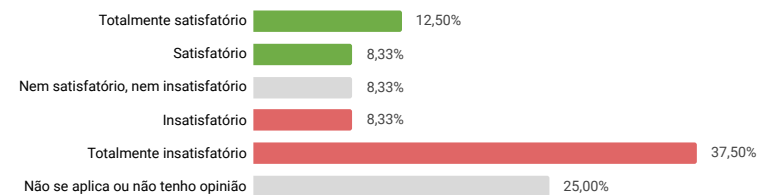
5.1.2. O Ciclo Comum incorpora e exercita os princípios filosóficos da UNILA.

5.1.2 Totalmente satisfatório	5	20,83%	37,50%
5.1.2 Satisfatório	4	16,67%	
5.1.2 Nem satisfatório, nem insatisfatório	3	12,50%	
5.1.2 Insatisfatório	3	12,50%	25,00%
5.1.2 Totalmente insatisfatório	3	12,50%	
5.1.2 Não se aplica ou não tenho opinião	6	25,00%	
Total	24		



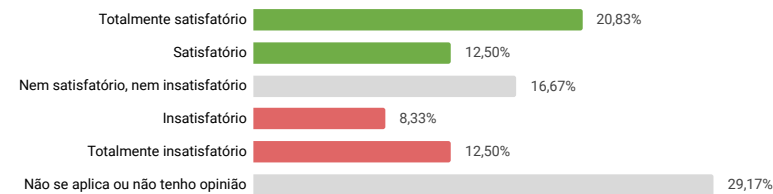
5.1.3. O Ciclo Comum mantém relação com os cursos (coordenação e professores).

5.1.3 Totalmente satisfatório	3	12,50%	20,83%
5.1.3 Satisfatório	2	8,33%	
5.1.3 Nem satisfatório, nem insatisfatório	2	8,33%	
5.1.3 Insatisfatório	2	8,33%	45,83%
5.1.3 Totalmente insatisfatório	9	37,50%	
5.1.3 Não se aplica ou não tenho opinião	6	25,00%	
Total	24		



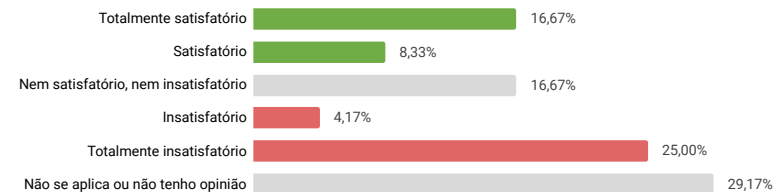
5.1.4. O Ciclo Comum trabalha a integração latino-americana em suas práticas.

5.1.4 Totalmente satisfatório	5	20,83%	33,33%
5.1.4 Satisfatório	3	12,50%	
5.1.4 Nem satisfatório, nem insatisfatório	4	16,67%	
5.1.4 Insatisfatório	2	8,33%	20,83%
5.1.4 Totalmente insatisfatório	3	12,50%	
5.1.4 Não se aplica ou não tenho opinião	7	29,17%	
Total	24		



5.1.5. O Ciclo Comum permite a interação entre atividades de ensino, pesquisa e extensão.

5.1.5 Totalmente satisfatório	4	16,67%	25,00%
5.1.5 Satisfatório	2	8,33%	
5.1.5 Nem satisfatório, nem insatisfatório	4	16,67%	
5.1.5 Insatisfatório	1	4,17%	29,17%
5.1.5 Totalmente insatisfatório	6	25,00%	
5.1.5 Não se aplica ou não tenho opinião	7	29,17%	
Total	24		



5.1.6. A UNILA valoriza e estimula a valorização do ciclo comum de estudos por parte da comunidade acadêmica.

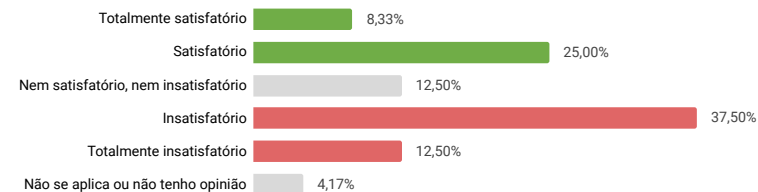
5.1.6 Totalmente satisfatório	6	25,00%	37,50%
5.1.6 Satisfatório	3	12,50%	
5.1.6 Nem satisfatório, nem insatisfatório	3	12,50%	
5.1.6 Insatisfatório	3	12,50%	25,00%
5.1.6 Totalmente insatisfatório	3	12,50%	
5.1.6 Não se aplica ou não tenho opinião	6	25,00%	
Total	24		



6.1 Gestao Institucional

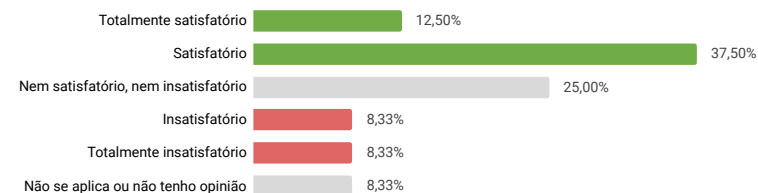
6.1.1. A UNILA prevê e contrata recursos humanos para a consolidação e/ou implantação do curso a tempo.

6.1.1 Totalmente satisfatório	2	8,33%	33,33%
6.1.1 Satisfatório	6	25,00%	
6.1.1 Nem satisfatório, nem insatisfatório	3	12,50%	
6.1.1 Insatisfatório	9	37,50%	50,00%
6.1.1 Totalmente insatisfatório	3	12,50%	
6.1.1 Não se aplica ou não tenho opinião	1	4,17%	
Total	24		



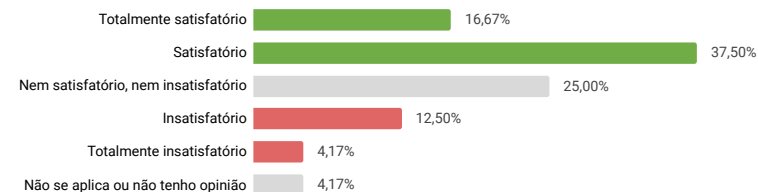
6.1.2. As políticas de recepção e acolhimento do professor foram instrutivas para a realidade e necessidades da instituição.

6.1.2 Totalmente satisfatório	3	12,50%	50,00%
6.1.2 Satisfatório	9	37,50%	
6.1.2 Nem satisfatório, nem insatisfatório	6	25,00%	
6.1.2 Insatisfatório	2	8,33%	16,67%
6.1.2 Totalmente insatisfatório	2	8,33%	
6.1.2 Não se aplica ou não tenho opinião	2	8,33%	
Total	24		



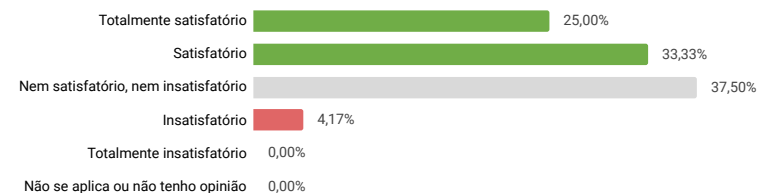
6.1.3. A UNILA promove a interdisciplinaridade no curso a partir de suas normas, assistência ao docente, suporte financeiro e acadêmico, projetos e ações, bem como na preparação dos professores e técnicos para uma atuação profissional interdisciplinar.

6.1.3 Totalmente satisfatório	4	16,67%	54,17%
6.1.3 Satisfatório	9	37,50%	
6.1.3 Nem satisfatório, nem insatisfatório	6	25,00%	
6.1.3 Insatisfatório	3	12,50%	16,67%
6.1.3 Totalmente insatisfatório	1	4,17%	
6.1.3 Não se aplica ou não tenho opinião	1	4,17%	
Total	24		



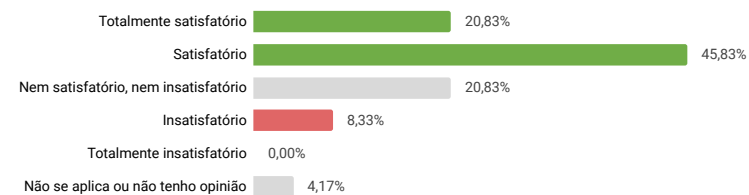
6.1.4. O curso possui ações institucionais que contribuem para a integração latino-americana

6.1.4 Totalmente satisfatório	6	25,00%	58,33%
6.1.4 Satisfatório	8	33,33%	
6.1.4 Nem satisfatório, nem insatisfatório	9	37,50%	
6.1.4 Insatisfatório	1	4,17%	4,17%
6.1.4 Totalmente insatisfatório	0	0,00%	
6.1.4 Não se aplica ou não tenho opinião	0	0,00%	
Total	24		



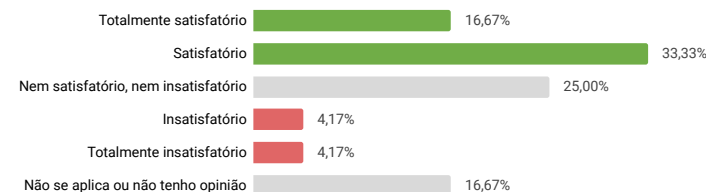
6.1.5. A UNILA oferece meios para viabilizar os projetos e ações contributivos para a integração latino-americana.

6.1.5 Totalmente satisfatório	5	20,83%	66,67%
6.1.5 Satisfatório	11	45,83%	
6.1.5 Nem satisfatório, nem insatisfatório	5	20,83%	
6.1.5 Insatisfatório	2	8,33%	8,33%
6.1.5 Totalmente insatisfatório	0	0,00%	
6.1.5 Não se aplica ou não tenho opinião	1	4,17%	
Total	24		



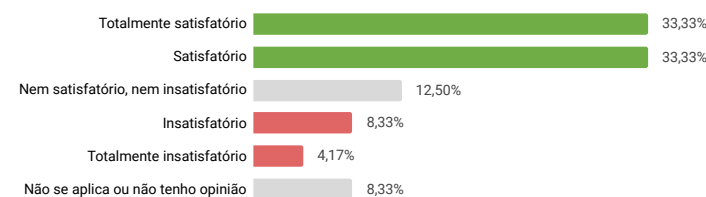
6.1.6. As políticas de estágio da UNILA atendem às demandas do curso e orientam-se a partir da missão institucional de integração

6.1.6 Totalmente satisfatório	4	16,67%	50,00%
6.1.6 Satisfatório	8	33,33%	
6.1.6 Nem satisfatório, nem insatisfatório	6	25,00%	
6.1.6 Insatisfatório	1	4,17%	8,33%
6.1.6 Totalmente insatisfatório	1	4,17%	
6.1.6 Não se aplica ou não tenho opinião	4	16,67%	
Total	24		



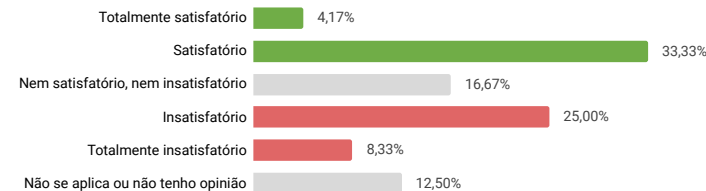
6.1.7. As políticas institucionais da UNILA para os cursos contemplam a realização de atividades multiculturais.

6.1.7 Totalmente satisfatório	8	33,33%	66,67%
6.1.7 Satisfatório	8	33,33%	
6.1.7 Nem satisfatório, nem insatisfatório	3	12,50%	
6.1.7 Insatisfatório	2	8,33%	12,50%
6.1.7 Totalmente insatisfatório	1	4,17%	
6.1.7 Não se aplica ou não tenho opinião	2	8,33%	
Total	24		



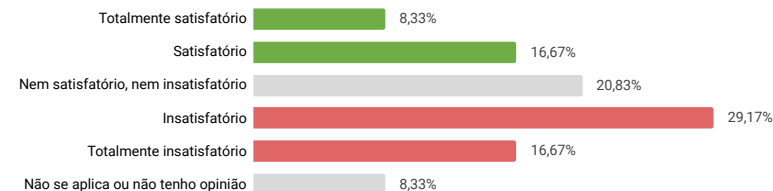
6.1.8. A UNILA oferece suporte para sanar deficiências de aprendizagem quando causadas pela diversidade cultural dos estudantes

6.1.8 Totalmente satisfatório	1	4,17%	37,50%
6.1.8 Satisfatório	8	33,33%	
6.1.8 Nem satisfatório, nem insatisfatório	4	16,67%	
6.1.8 Insatisfatório	6	25,00%	33,33%
6.1.8 Totalmente insatisfatório	2	8,33%	
6.1.8 Não se aplica ou não tenho opinião	3	12,50%	
Total	24		



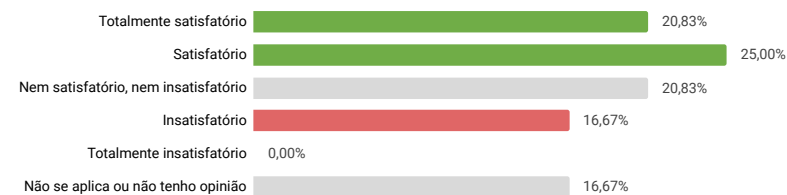
6.1.9. A UNILA oferece subsídios e suporte para o professor planejar atividades de ensino para uma turma multicultural e plurilíngue.

6.1.9 Totalmente satisfatório	2	8,33%	25,00%
6.1.9 Satisfatório	4	16,67%	
6.1.9 Nem satisfatório, nem insatisfatório	5	20,83%	
6.1.9 Insatisfatório	7	29,17%	45,83%
6.1.9 Totalmente insatisfatório	4	16,67%	
6.1.9 Não se aplica ou não tenho opinião	2	8,33%	
Total	24		



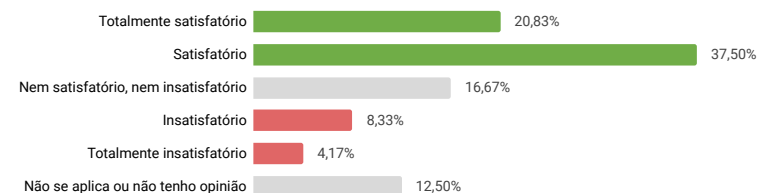
6.1.10. A biblioteca da UNILA disponibiliza ao professor acervo bilíngue de apoio para as atividades de ensino, pesquisa e extensão

6.1.10 Totalmente satisfatório	5	20,83%	45,83%
6.1.10 Satisfatório	6	25,00%	
6.1.10 Nem satisfatório, nem insatisfatório	5	20,83%	
6.1.10 Insatisfatório	4	16,67%	16,67%
6.1.10 Totalmente insatisfatório	0	0,00%	
6.1.10 Não se aplica ou não tenho opinião	4	16,67%	
Total	24		



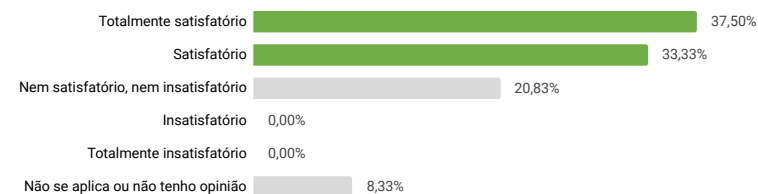
6.1.11. O Colegiado do Curso demanda bibliografia atualizada e bilíngue para a Biblioteca.

6.1.11 Totalmente satisfatório	5	20,83%	58,33%
6.1.11 Satisfatório	9	37,50%	
6.1.11 Nem satisfatório, nem insatisfatório	4	16,67%	
6.1.11 Insatisfatório	2	8,33%	12,50%
6.1.11 Totalmente insatisfatório	1	4,17%	
6.1.11 Não se aplica ou não tenho opinião	3	12,50%	
Total	24		



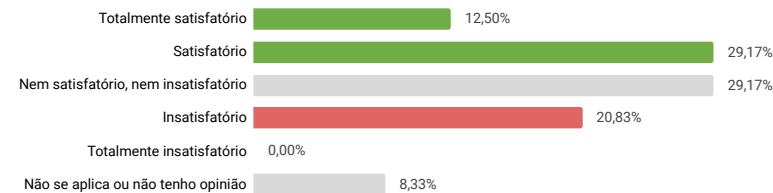
6.1.12. O Curso possui políticas e ações institucionais nas quais interagem ensino, pesquisa e extensão

6.1.12 Totalmente satisfatório	9	37,50%	70,83%
6.1.12 Satisfatório	8	33,33%	
6.1.12 Nem satisfatório, nem insatisfatório	5	20,83%	
6.1.12 Insatisfatório	0	0,00%	0,00%
6.1.12 Totalmente insatisfatório	0	0,00%	
6.1.12 Não se aplica ou não tenho opinião	2	8,33%	
Total	24		



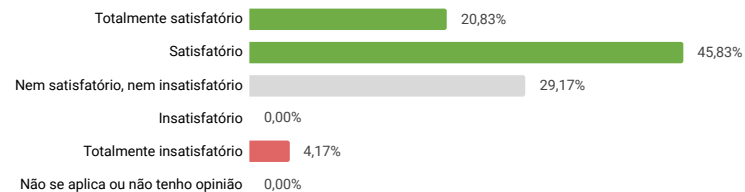
6.1.13. A UNILA prepara o docente para uma atuação profissional que integra ensino, pesquisa e extensão, no dia a dia.

6.1.13 Totalmente satisfatório	3	12,50%	41,67%
6.1.13 Satisfatório	7	29,17%	
6.1.13 Nem satisfatório, nem insatisfatório	7	29,17%	
6.1.13 Insatisfatório	5	20,83%	20,83%
6.1.13 Totalmente insatisfatório	0	0,00%	
6.1.13 Não se aplica ou não tenho opinião	2	8,33%	
Total	24		



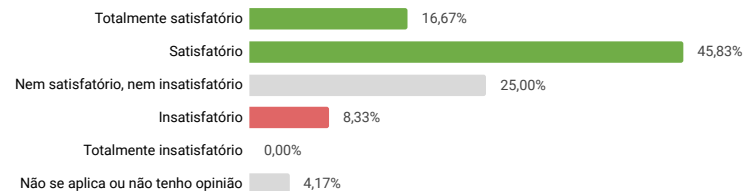
6.1.14. A UNILA fornece auxílios para realização das atividades fins de ensino, pesquisa e extensão com regularidade.

6.1.14 Totalmente satisfatório	5	20,83%	66,67%
6.1.14 Satisfatório	11	45,83%	
6.1.14 Nem satisfatório, nem insatisfatório	7	29,17%	
6.1.14 Insatisfatório	0	0,00%	4,17%
6.1.14 Totalmente insatisfatório	1	4,17%	
6.1.14 Não se aplica ou não tenho opinião	0	0,00%	
Total	24		



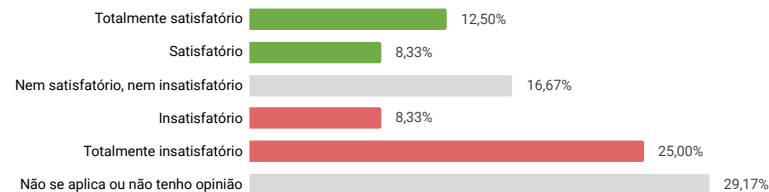
6.1.15. A UNILA, por meio de seus setores, financiamentos e normas, estimula práticas que articulam as ações de ensino, pesquisa e extensão.

6.1.15 Totalmente satisfatório	4	16,67%	62,50%
6.1.15 Satisfatório	11	45,83%	
6.1.15 Nem satisfatório, nem insatisfatório	6	25,00%	
6.1.15 Insatisfatório	2	8,33%	8,33%
6.1.15 Totalmente insatisfatório	0	0,00%	
6.1.15 Não se aplica ou não tenho opinião	1	4,17%	
Total	24		



6.1.16. O Ciclo Comum mantém comunicação com o curso e atende as suas demandas.

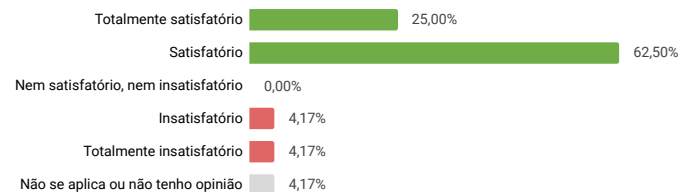
6.1.16 Totalmente satisfatório	3	12,50%	20,83%
6.1.16 Satisfatório	2	8,33%	
6.1.16 Nem satisfatório, nem insatisfatório	4	16,67%	
6.1.16 Insatisfatório	2	8,33%	33,33%
6.1.16 Totalmente insatisfatório	6	25,00%	
6.1.16 Não se aplica ou não tenho opinião	7	29,17%	
Total	24		



7.1 Perguntas Gerais

7.1.1. Satisfação geral com o curso de graduação.

7.1.1 Totalmente satisfatório	6	25,00%	87,50%
7.1.1 Satisfatório	15	62,50%	
7.1.1 Nem satisfatório, nem insatisfatório	0	0,00%	
7.1.1 Insatisfatório	1	4,17%	8,33%
7.1.1 Totalmente insatisfatório	1	4,17%	
7.1.1 Não se aplica ou não tenho opinião	1	4,17%	
Total	24		



8.1 Perfil do Respondente

8.1.1. A qual instituto você está vinculado(a)?

8.1.1 INSTITUTO LATINO-AMERICANO DE ARTE, CULTURA E HISTORIA	0	0,00%
8.1.1 INSTITUTO LATINO-AMERICANO DE CIENCIAS DA VIDA E DA NATUREZA	0	0,00%
8.1.1 INSTITUTO LATINO-AMERICANO DE ECONOMIA, SOCIEDADE E POLITICA	0	0,00%
8.1.1 INSTITUTO LATINO-AMERICANO DE TECNOLOGIA, INFRAESTRUTURA E TERRITORIO	24	57,14%
Total	24	

INSTITUTO LATINO-AMERICANO DE ARTE, CULTURA E HISTORIA	0,00%
INSTITUTO LATINO-AMERICANO DE CIENCIAS DA VIDA E DA NATUREZA	0,00%
INSTITUTO LATINO-AMERICANO DE ECONOMIA, SOCIEDADE E POLITICA	0,00%
INSTITUTO LATINO-AMERICANO DE TECNOLOGIA, INFRAESTRUTURA E TERRITORIO	57,14%