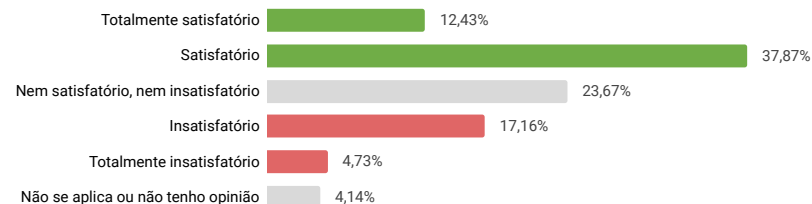


Avaliação Discente 2022.1 - DIMENSÃO 1

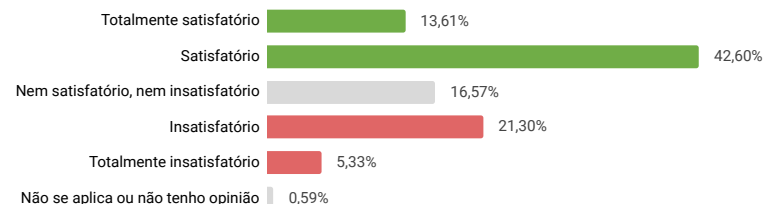
1.1.1. Desempenho das atividades de coordenação do Curso.

1.1.1 Totalmente satisfatório	21	12,43%	50,30%
1.1.1 Satisfatório	64	37,87%	
1.1.1 Nem satisfatório, nem insatisfatório	40	23,67%	
1.1.1 Insatisfatório	29	17,16%	21,89%
1.1.1 Totalmente insatisfatório	8	4,73%	
1.1.1 Não se aplica ou não tenho opinião	7	4,14%	
Total	169		



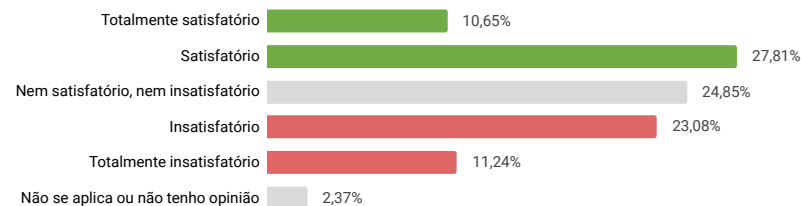
1.1.2. Divulgação das informações relativas ao Curso.

1.1.2 Totalmente satisfatório	23	13,61%	56,21%
1.1.2 Satisfatório	72	42,60%	
1.1.2 Nem satisfatório, nem insatisfatório	28	16,57%	
1.1.2 Insatisfatório	36	21,30%	26,63%
1.1.2 Totalmente insatisfatório	9	5,33%	
1.1.2 Não se aplica ou não tenho opinião	1	0,59%	
Total	169		



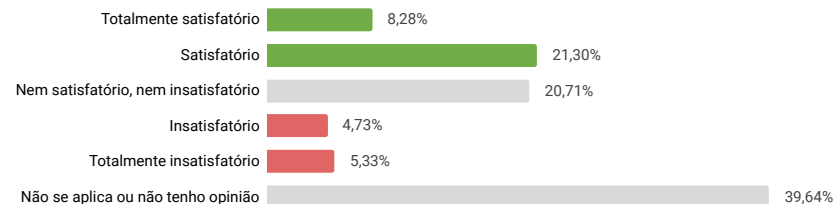
1.1.3. Atuação da coordenação na resolução das demandas e conflitos dos discentes.

1.1.3 Totalmente satisfatório	18	10,65%	38,46%
1.1.3 Satisfatório	47	27,81%	
1.1.3 Nem satisfatório, nem insatisfatório	42	24,85%	
1.1.3 Insatisfatório	39	23,08%	34,32%
1.1.3 Totalmente insatisfatório	19	11,24%	
1.1.3 Não se aplica ou não tenho opinião	4	2,37%	
Total	169		



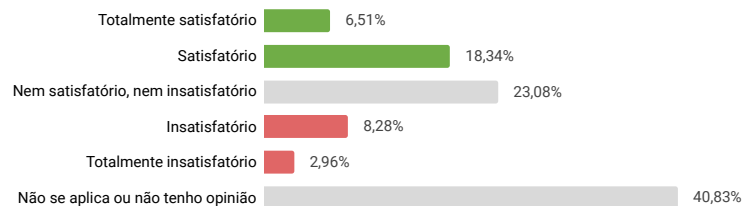
1.1.4. Desempenho das atividades de coordenação de estágio.

1.1.4 Totalmente satisfatório	14	8,28%	29,59%
1.1.4 Satisfatório	36	21,30%	
1.1.4 Nem satisfatório, nem insatisfatório	35	20,71%	
1.1.4 Insatisfatório	8	4,73%	10,06%
1.1.4 Totalmente insatisfatório	9	5,33%	
1.1.4 Não se aplica ou não tenho opinião	67	39,64%	
Total	169		



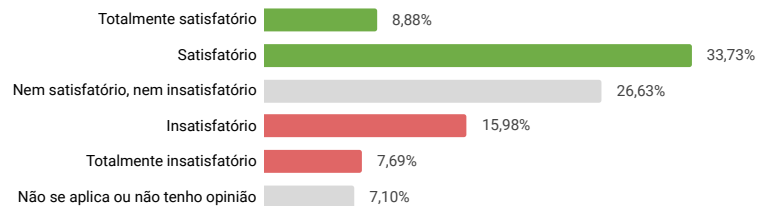
1.1.5. Acompanhamento das atividades de final de curso, pela coordenação.

1.1.5 Totalmente satisfatório	11	6,51%	24,85%
1.1.5 Satisfatório	31	18,34%	
1.1.5 Nem satisfatório, nem insatisfatório	39	23,08%	
1.1.5 Insatisfatório	14	8,28%	11,24%
1.1.5 Totalmente insatisfatório	5	2,96%	
1.1.5 Não se aplica ou não tenho opinião	69	40,83%	
Total	169		



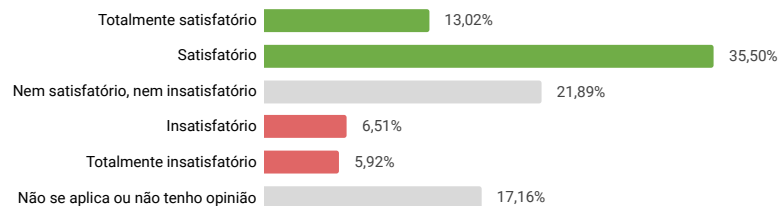
1.1.6. Atuação transparente, eficiente e participativa do Colegiado, no atendimento às demandas do curso.

1.1.6 Totalmente satisfatório	15	8,88%	42,60%
1.1.6 Satisfatório	57	33,73%	
1.1.6 Nem satisfatório, nem insatisfatório	45	26,63%	
1.1.6 Insatisfatório	27	15,98%	23,67%
1.1.6 Totalmente insatisfatório	13	7,69%	
1.1.6 Não se aplica ou não tenho opinião	12	7,10%	
Total	169		



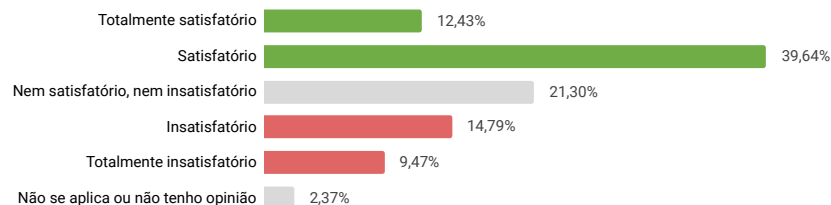
1.1.7. Eleição das instâncias colegiadas do curso (coordenação e membros do Colegiado) de acordo com as normas da Unifa e do curso.

1.1.7 Totalmente satisfatório	22	13,02%	48,52%
1.1.7 Satisfatório	60	35,50%	
1.1.7 Nem satisfatório, nem insatisfatório	37	21,89%	
1.1.7 Insatisfatório	11	6,51%	12,43%
1.1.7 Totalmente insatisfatório	10	5,92%	
1.1.7 Não se aplica ou não tenho opinião	29	17,16%	
Total	169		



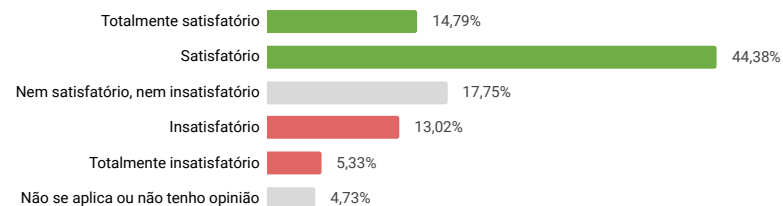
1.1.8. Promoção do Bilinguismo e interdisciplinaridade pela Gestão do Curso.

1.1.8 Totalmente satisfatório	21	12,43%	52,07%
1.1.8 Satisfatório	67	39,64%	
1.1.8 Nem satisfatório, nem insatisfatório	36	21,30%	
1.1.8 Insatisfatório	25	14,79%	24,26%
1.1.8 Totalmente insatisfatório	16	9,47%	
1.1.8 Não se aplica ou não tenho opinião	4	2,37%	
Total	169		



1.1.9. Apoio do Colegiado às atividades do Curso (palestras, seminários, eventos, etc.).

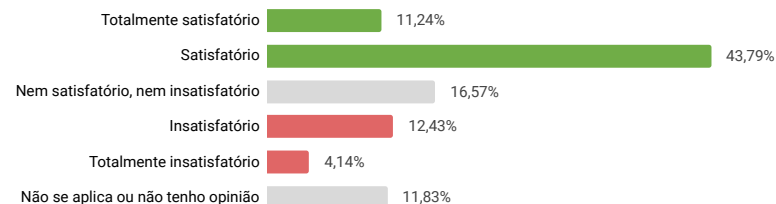
1.1.9 Totalmente satisfatório	25	14,79%	59,17%
1.1.9 Satisfatório	75	44,38%	
1.1.9 Nem satisfatório, nem insatisfatório	30	17,75%	18,34%
1.1.9 Insatisfatório	22	13,02%	
1.1.9 Totalmente insatisfatório	9	5,33%	4,73%
1.1.9 Não se aplica ou não tenho opinião	8	4,73%	
Total	169		



Avaliação Discente 2022.1 - DIMENSÃO 2

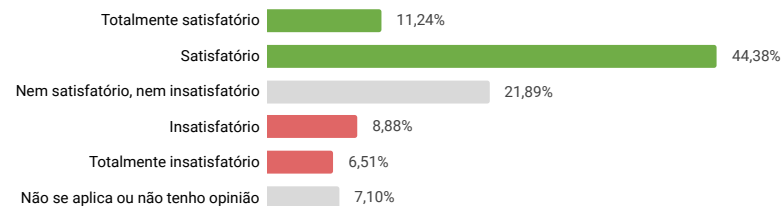
2.1.1. Existe um espaço físico exclusivo para a coordenação do curso, devidamente equipado e adequado para o atendimento ao discente.

2.1.1 Totalmente satisfatório	19	11,24%	55,03%
2.1.1 Satisfatório	74	43,79%	
2.1.1 Nem satisfatório, nem insatisfatório	28	16,57%	16,57%
2.1.1 Insatisfatório	21	12,43%	
2.1.1 Totalmente insatisfatório	7	4,14%	11,83%
2.1.1 Não se aplica ou não tenho opinião	20	11,83%	
Total	169		



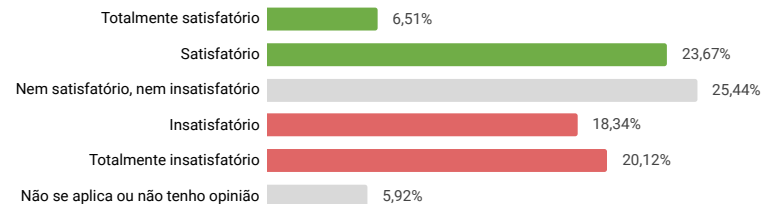
2.1.2. O Gabinete de trabalho dos professores (dimensão, limpeza, iluminação, acústica, ventilação, acessibilidade, conservação e comodidade) é adequado para o atendimento ao aluno.

2.1.2 Totalmente satisfatório	19	11,24%	55,62%
2.1.2 Satisfatório	75	44,38%	
2.1.2 Nem satisfatório, nem insatisfatório	37	21,89%	15,38%
2.1.2 Insatisfatório	15	8,88%	
2.1.2 Totalmente insatisfatório	11	6,51%	7,10%
2.1.2 Não se aplica ou não tenho opinião	12	7,10%	
Total	169		



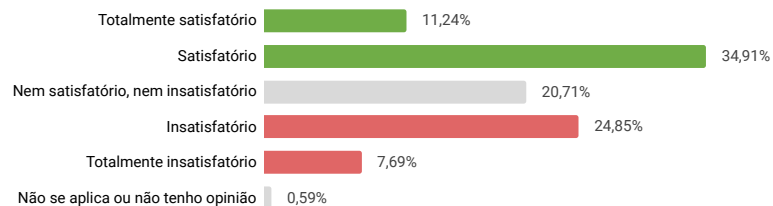
2.1.3. Existe um espaço adequado para organizações estudantis.

2.1.3 Totalmente satisfatório	11	6,51%	30,18%
2.1.3 Satisfatório	40	23,67%	
2.1.3 Nem satisfatório, nem insatisfatório	43	25,44%	38,46%
2.1.3 Insatisfatório	31	18,34%	
2.1.3 Totalmente insatisfatório	34	20,12%	5,92%
2.1.3 Não se aplica ou não tenho opinião	10	5,92%	
Total	169		



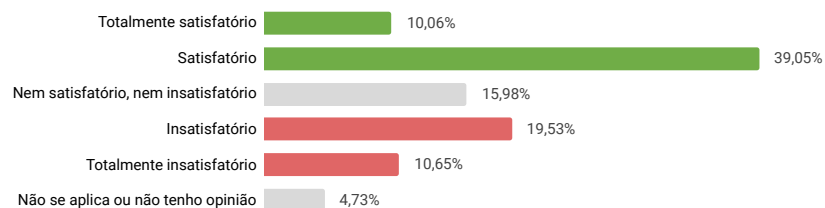
2.1.4. A estrutura das salas de aula (dimensões em função das vagas, limpeza, iluminação, acústica, ventilação, temperatura, acessibilidade, conservação, mobiliário e equipamentos audiovisuais) é adequada.

2.1.4 Totalmente satisfatório	19	11,24%	46,15%
2.1.4 Satisfatório	59	34,91%	
2.1.4 Nem satisfatório, nem insatisfatório	35	20,71%	32,54%
2.1.4 Insatisfatório	42	24,85%	
2.1.4 Totalmente insatisfatório	13	7,69%	
2.1.4 Não se aplica ou não tenho opinião	1	0,59%	
Total	169		



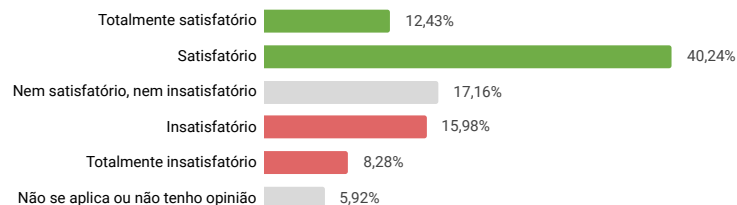
2.1.5. A quantidade de laboratórios didáticos especializados é suficiente para atender ao PPC dos cursos.

2.1.5 Totalmente satisfatório	17	10,06%	49,11%
2.1.5 Satisfatório	66	39,05%	
2.1.5 Nem satisfatório, nem insatisfatório	27	15,98%	30,18%
2.1.5 Insatisfatório	33	19,53%	
2.1.5 Totalmente insatisfatório	18	10,65%	
2.1.5 Não se aplica ou não tenho opinião	8	4,73%	
Total	169		



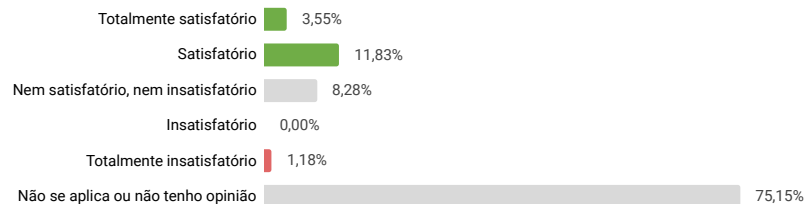
2.1.6. A qualidade dos laboratórios didáticos especializados é satisfatória quanto a acessibilidade, atualização de equipamentos, insumos, normas de segurança e dimensões.

2.1.6 Totalmente satisfatório	21	12,43%	52,66%
2.1.6 Satisfatório	68	40,24%	
2.1.6 Nem satisfatório, nem insatisfatório	29	17,16%	24,26%
2.1.6 Insatisfatório	27	15,98%	
2.1.6 Totalmente insatisfatório	14	8,28%	
2.1.6 Não se aplica ou não tenho opinião	10	5,92%	
Total	169		



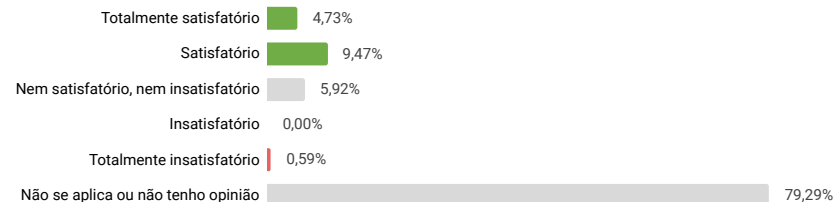
2.1.7. O sistema de referência e contra referência é satisfatório (Exclusivo medicina e cursos de saúde).

2.1.7 Totalmente satisfatório	6	3,55%	15,38%
2.1.7 Satisfatório	20	11,83%	
2.1.7 Nem satisfatório, nem insatisfatório	14	8,28%	1,18%
2.1.7 Insatisfatório	0	0,00%	
2.1.7 Totalmente insatisfatório	2	1,18%	
2.1.7 Não se aplica ou não tenho opinião	127	75,15%	
Total	169		



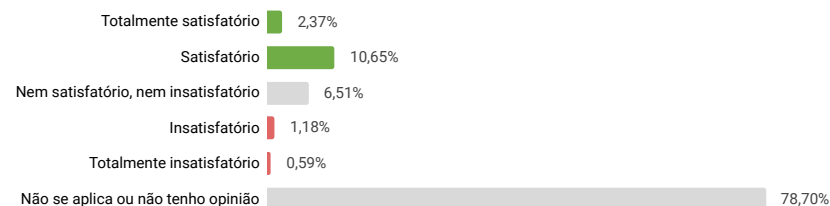
2.1.8. Os biotérios atendem as demandas práticas do ensino (Exclusivo medicina e cursos de saúde).

2.1.8 Totalmente satisfatório	8	4,73%	14,20%
2.1.8 Satisfatório	16	9,47%	
2.1.8 Nem satisfatório, nem insatisfatório	10	5,92%	0,59%
2.1.8 Insatisfatório	0	0,00%	
2.1.8 Totalmente insatisfatório	1	0,59%	
2.1.8 Não se aplica ou não tenho opinião	134	79,29%	
Total	169		



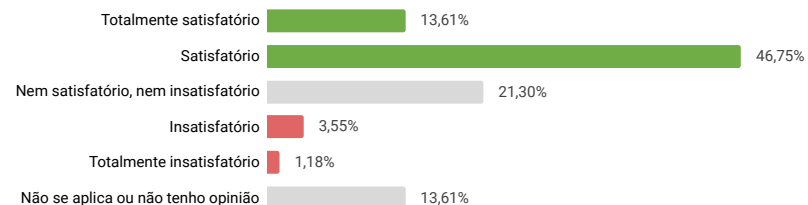
2.1.9. Os laboratórios de habilidades (capacitação dos estudantes nas diversas habilidades da atividade médica e/ou para a área da saúde) são adequados (Exclusivo medicina e cursos de saúde).

2.1.9 Totalmente satisfatório	4	2,37%	13,02%
2.1.9 Satisfatório	18	10,65%	
2.1.9 Nem satisfatório, nem insatisfatório	11	6,51%	1,78%
2.1.9 Insatisfatório	2	1,18%	
2.1.9 Totalmente insatisfatório	1	0,59%	
2.1.9 Não se aplica ou não tenho opinião	133	78,70%	
Total	169		



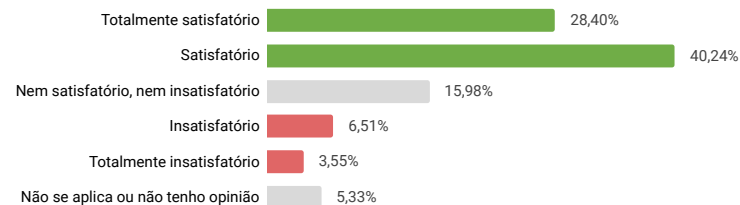
2.1.10. O espaço físico exclusivo para a Secretaria Acadêmica está devidamente mobiliado e equipado.

2.1.10 Totalmente satisfatório	23	13,61%	60,36%
2.1.10 Satisfatório	79	46,75%	
2.1.10 Nem satisfatório, nem insatisfatório	36	21,30%	4,73%
2.1.10 Insatisfatório	6	3,55%	
2.1.10 Totalmente insatisfatório	2	1,18%	
2.1.10 Não se aplica ou não tenho opinião	23	13,61%	
Total	169		



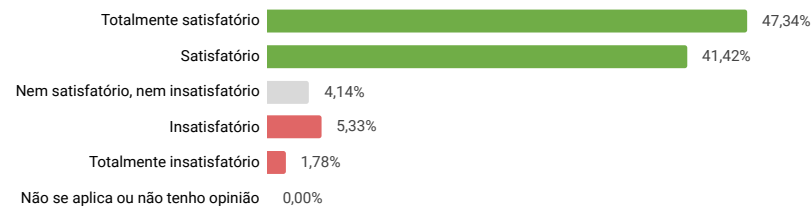
2.1.11. O atendimento ao público realizado pela Secretaria Acadêmica é satisfatório em relação à qualidade, resolução de problemas, esclarecimentos, tamanho do corpo técnico e horário de atendimento.

2.1.11 Totalmente satisfatório	48	28,40%	68,64%
2.1.11 Satisfatório	68	40,24%	
2.1.11 Nem satisfatório, nem insatisfatório	27	15,98%	10,06%
2.1.11 Insatisfatório	11	6,51%	
2.1.11 Totalmente insatisfatório	6	3,55%	
2.1.11 Não se aplica ou não tenho opinião	9	5,33%	
Total	169		



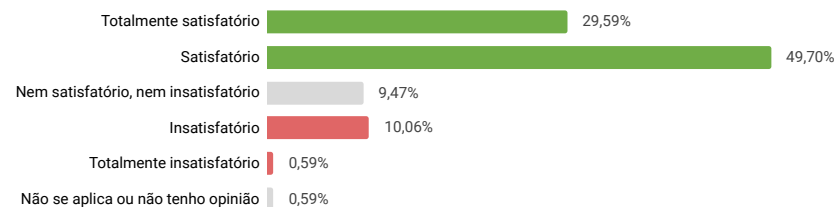
2.1.12. O espaço físico e mobiliários da biblioteca é adequado.

2.1.12 Totalmente satisfatório	80	47,34%	88,76%
2.1.12 Satisfatório	70	41,42%	
2.1.12 Nem satisfatório, nem insatisfatório	7	4,14%	7,10%
2.1.12 Insatisfatório	9	5,33%	
2.1.12 Totalmente insatisfatório	3	1,78%	
2.1.12 Não se aplica ou não tenho opinião	0	0,00%	
Total	169		



2.1.13. O acervo da biblioteca (bibliografia básica e complementar) é suficiente para atender as demandas da comunidade acadêmica.

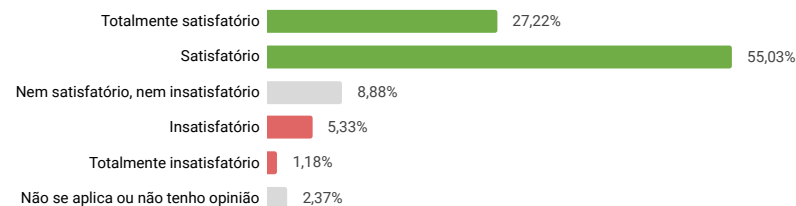
2.1.13 Totalmente satisfatório	50	29,59%	79,29%
2.1.13 Satisfatório	84	49,70%	
2.1.13 Nem satisfatório, nem insatisfatório	16	9,47%	
2.1.13 Insatisfatório	17	10,06%	10,65%
2.1.13 Totalmente insatisfatório	1	0,59%	
2.1.13 Não se aplica ou não tenho opinião	1	0,59%	
Total	169		



Avaliação Discente 2022.1 - DIMENSÃO 3

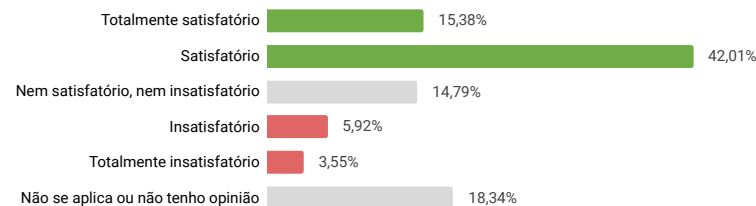
3.1.1. Acervo da biblioteca (bibliografia básica e complementar) - atendimento às demandas da comunidade acadêmica.

3.1.1 Totalmente satisfatório	46	27,22%	82,25%
3.1.1 Satisfatório	93	55,03%	
3.1.1 Nem satisfatório, nem insatisfatório	15	8,88%	
3.1.1 Insatisfatório	9	5,33%	6,51%
3.1.1 Totalmente insatisfatório	2	1,18%	
3.1.1 Não se aplica ou não tenho opinião	4	2,37%	
Total	169		



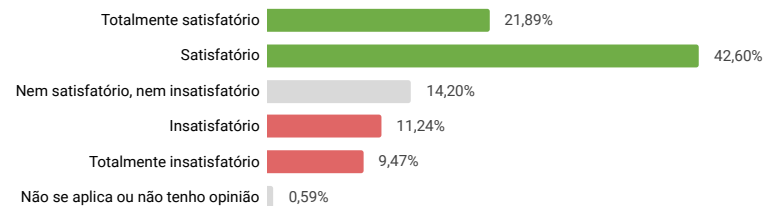
3.1.2. Biblioteca da UNILA - oferta de acervo bilíngue.

3.1.2 Totalmente satisfatório	26	15,38%	57,40%
3.1.2 Satisfatório	71	42,01%	
3.1.2 Nem satisfatório, nem insatisfatório	25	14,79%	
3.1.2 Insatisfatório	10	5,92%	9,47%
3.1.2 Totalmente insatisfatório	6	3,55%	
3.1.2 Não se aplica ou não tenho opinião	31	18,34%	
Total	169		



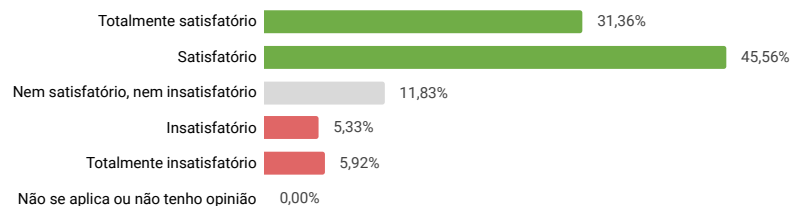
3.1.3. O Ciclo Comum contribui para a sua formação.

3.1.3 Totalmente satisfatório	37	21,89%	64,50%
3.1.3 Satisfatório	72	42,60%	
3.1.3 Nem satisfatório, nem insatisfatório	24	14,20%	
3.1.3 Insatisfatório	19	11,24%	20,71%
3.1.3 Totalmente insatisfatório	16	9,47%	
3.1.3 Não se aplica ou não tenho opinião	1	0,59%	
Total	169		



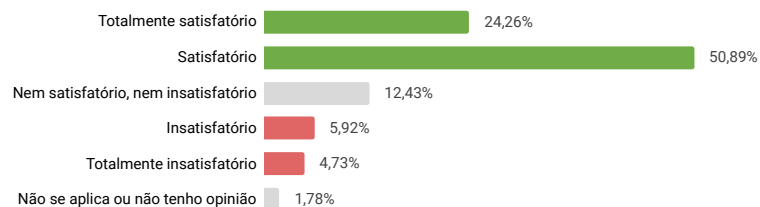
3.1.4. O Ciclo Comum explora o tema da integração latino-americana.

3.1.4 Totalmente satisfatório	53	31,36%	76,92%
3.1.4 Satisfatório	77	45,56%	
3.1.4 Nem satisfatório, nem insatisfatório	20	11,83%	11,24%
3.1.4 Insatisfatório	9	5,33%	
3.1.4 Totalmente insatisfatório	10	5,92%	
3.1.4 Não se aplica ou não tenho opinião	0	0,00%	
Total	169		



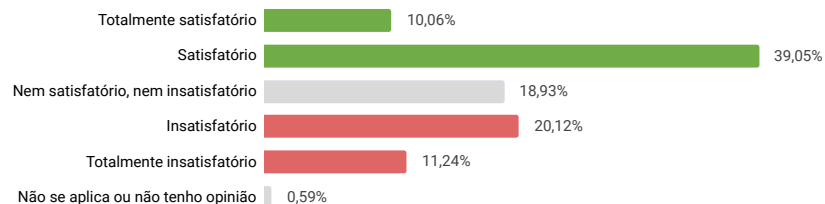
3.1.5. O Ciclo Comum explora a interculturalidade.

3.1.5 Totalmente satisfatório	41	24,26%	75,15%
3.1.5 Satisfatório	86	50,89%	
3.1.5 Nem satisfatório, nem insatisfatório	21	12,43%	10,65%
3.1.5 Insatisfatório	10	5,92%	
3.1.5 Totalmente insatisfatório	8	4,73%	
3.1.5 Não se aplica ou não tenho opinião	3	1,78%	
Total	169		



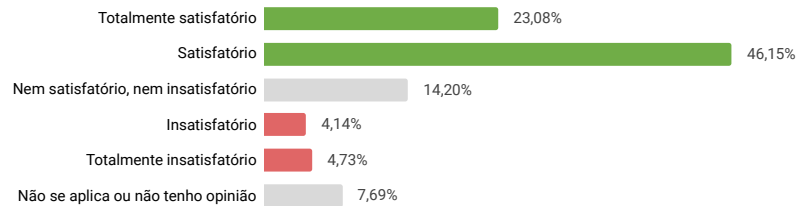
3.1.6. O Ciclo Comum relaciona seus conteúdos com as áreas de conhecimento do curso.

3.1.6 Totalmente satisfatório	17	10,06%	49,11%
3.1.6 Satisfatório	66	39,05%	
3.1.6 Nem satisfatório, nem insatisfatório	32	18,93%	31,36%
3.1.6 Insatisfatório	34	20,12%	
3.1.6 Totalmente insatisfatório	19	11,24%	
3.1.6 Não se aplica ou não tenho opinião	1	0,59%	
Total	169		



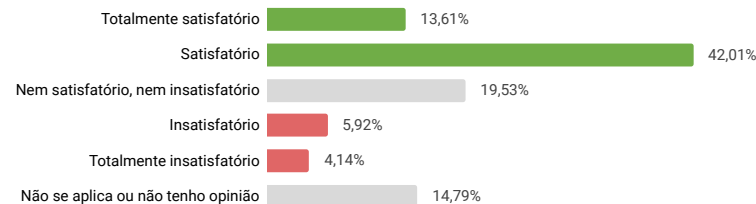
3.1.7. As atividades de tutoria e monitoria permitem o aproveitamento nas disciplinas

3.1.7 Totalmente satisfatório	39	23,08%	69,23%
3.1.7 Satisfatório	78	46,15%	
3.1.7 Nem satisfatório, nem insatisfatório	24	14,20%	8,88%
3.1.7 Insatisfatório	7	4,14%	
3.1.7 Totalmente insatisfatório	8	4,73%	
3.1.7 Não se aplica ou não tenho opinião	13	7,69%	
Total	169		



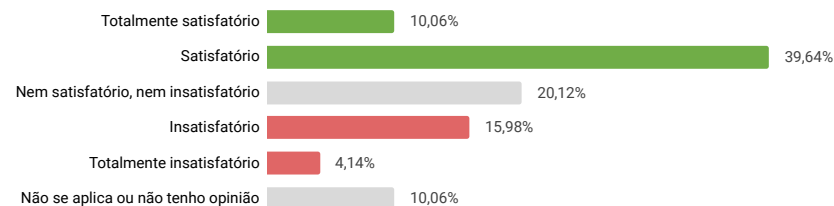
3.1.8. As atividades de monitoria e tutoria conseguem sanar as dificuldades linguísticas e culturais que eventualmente limitam a compreensão das aulas.

3.1.8 Totalmente satisfatório	23	13,61%	55,62%
3.1.8 Satisfatório	71	42,01%	
3.1.8 Nem satisfatório, nem insatisfatório	33	19,53%	
3.1.8 Insatisfatório	10	5,92%	10,06%
3.1.8 Totalmente insatisfatório	7	4,14%	
3.1.8 Não se aplica ou não tenho opinião	25	14,79%	
Total	169		



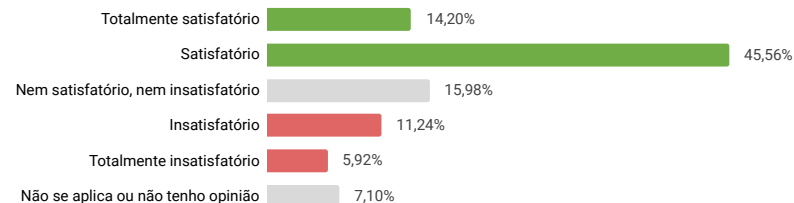
3.1.9. Provimento de recursos pela UNILA, para implantação plena do curso e/ou consolidação e/ou desenvolvimento das atividades acadêmicas

3.1.9 Totalmente satisfatório	17	10,06%	49,70%
3.1.9 Satisfatório	67	39,64%	
3.1.9 Nem satisfatório, nem insatisfatório	34	20,12%	
3.1.9 Insatisfatório	27	15,98%	20,12%
3.1.9 Totalmente insatisfatório	7	4,14%	
3.1.9 Não se aplica ou não tenho opinião	17	10,06%	
Total	169		



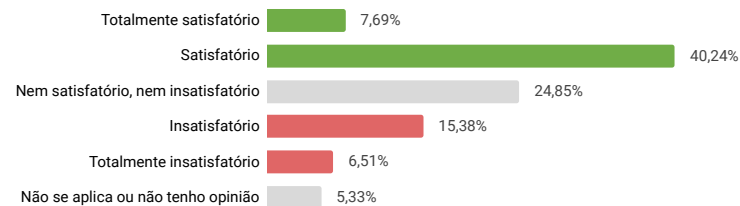
3.1.10. O curso possui políticas e ações institucionais nas quais interagem ensino-pesquisa e extensão.

3.1.10 Totalmente satisfatório	24	14,20%	59,76%
3.1.10 Satisfatório	77	45,56%	
3.1.10 Nem satisfatório, nem insatisfatório	27	15,98%	
3.1.10 Insatisfatório	19	11,24%	17,16%
3.1.10 Totalmente insatisfatório	10	5,92%	
3.1.10 Não se aplica ou não tenho opinião	12	7,10%	
Total	169		



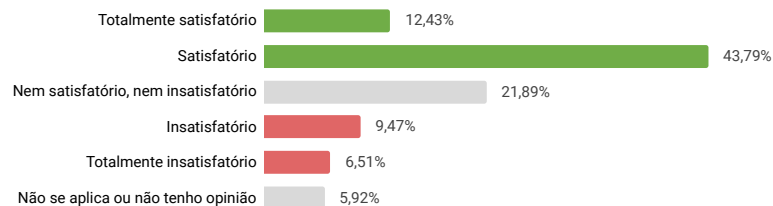
3.1.11. O curso contempla atividades multiculturais de forma a atender as políticas institucionais da Unila.

3.1.11 Totalmente satisfatório	13	7,69%	47,93%
3.1.11 Satisfatório	68	40,24%	
3.1.11 Nem satisfatório, nem insatisfatório	42	24,85%	
3.1.11 Insatisfatório	26	15,38%	21,89%
3.1.11 Totalmente insatisfatório	11	6,51%	
3.1.11 Não se aplica ou não tenho opinião	9	5,33%	
Total	169		



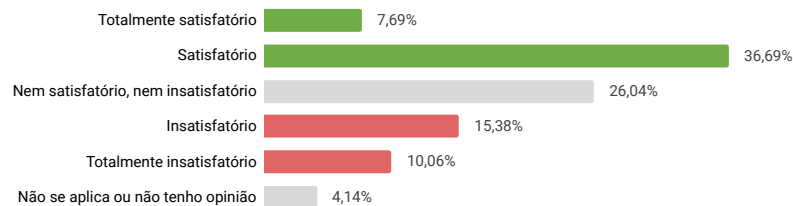
3.1.12. O curso contribui para a prática da interdisciplinaridade.

3.1.12 Totalmente satisfatório	21	12,43%	56,21%
3.1.12 Satisfatório	74	43,79%	
3.1.12 Nem satisfatório, nem insatisfatório	37	21,89%	
3.1.12 Insatisfatório	16	9,47%	15,98%
3.1.12 Totalmente insatisfatório	11	6,51%	
3.1.12 Não se aplica ou não tenho opinião	10	5,92%	
Total	169		



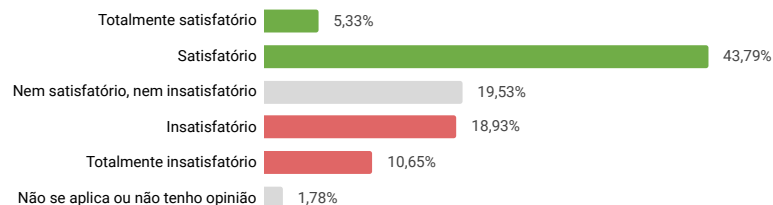
3.1.13. As ações e atividades do curso contemplam o bilinguismo adequadamente.

3.1.13 Totalmente satisfatório	13	7,69%	44,38%
3.1.13 Satisfatório	62	36,69%	
3.1.13 Nem satisfatório, nem insatisfatório	44	26,04%	
3.1.13 Insatisfatório	26	15,38%	25,44%
3.1.13 Totalmente insatisfatório	17	10,06%	
3.1.13 Não se aplica ou não tenho opinião	7	4,14%	
Total	169		



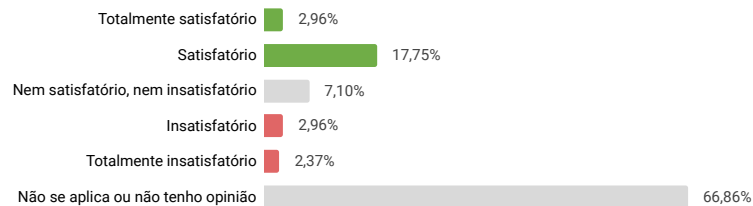
3.1.14. O curso promove a integração da teoria com a prática disponibilizando cenários e recursos adequados.

3.1.14 Totalmente satisfatório	9	5,33%	49,11%
3.1.14 Satisfatório	74	43,79%	
3.1.14 Nem satisfatório, nem insatisfatório	33	19,53%	
3.1.14 Insatisfatório	32	18,93%	29,59%
3.1.14 Totalmente insatisfatório	18	10,65%	
3.1.14 Não se aplica ou não tenho opinião	3	1,78%	
Total	169		



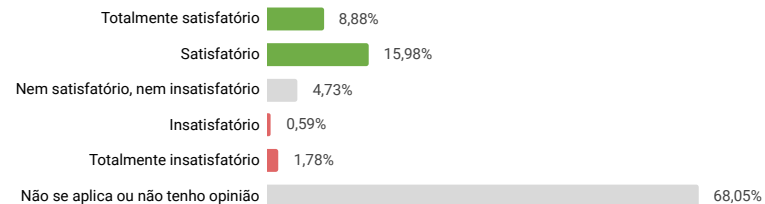
3.1.15. Responder as próximas perguntas caso faça ou tenha feito estágio: O curso possui política de estágio que atende as necessidades formativas da área e demandas profissionais.

3.1.15 Totalmente satisfatório	5	2,96%	20,71%
3.1.15 Satisfatório	30	17,75%	
3.1.15 Nem satisfatório, nem insatisfatório	12	7,10%	
3.1.15 Insatisfatório	5	2,96%	5,33%
3.1.15 Totalmente insatisfatório	4	2,37%	
3.1.15 Não se aplica ou não tenho opinião	113	66,86%	
Total	169		



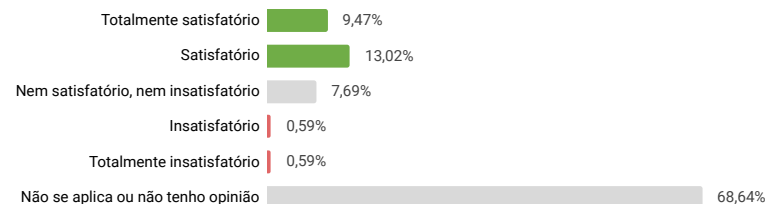
3.1.16. O estágio realizado está coerente com os objetivos do curso.

3.1.16 Totalmente satisfatório	15	8,88%	24,85%
3.1.16 Satisfatório	27	15,98%	
3.1.16 Nem satisfatório, nem insatisfatório	8	4,73%	2,37%
3.1.16 Insatisfatório	1	0,59%	
3.1.16 Totalmente insatisfatório	3	1,78%	
3.1.16 Não se aplica ou não tenho opinião	115	68,05%	
Total	169		



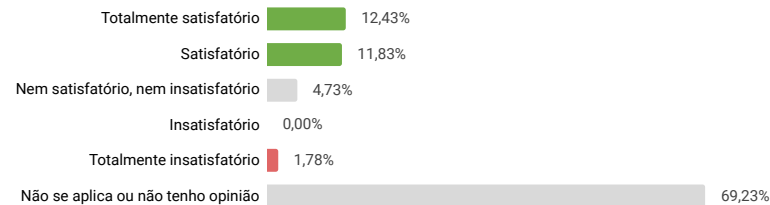
3.1.17. Os professores orientadores do estágio apoiam com regularidade as atividades e dúvidas

3.1.17 Totalmente satisfatório	16	9,47%	22,49%
3.1.17 Satisfatório	22	13,02%	
3.1.17 Nem satisfatório, nem insatisfatório	13	7,69%	1,18%
3.1.17 Insatisfatório	1	0,59%	
3.1.17 Totalmente insatisfatório	1	0,59%	
3.1.17 Não se aplica ou não tenho opinião	116	68,64%	
Total	169		



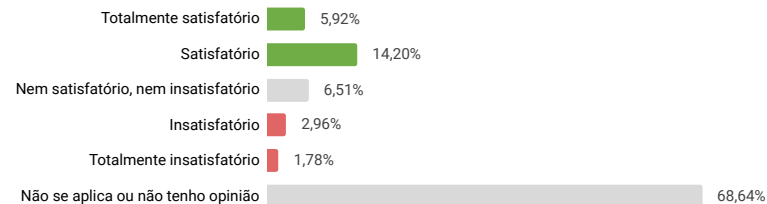
3.1.18. Os estágios realizados ajudam a compreender as possibilidades de atuação profissional.

3.1.18 Totalmente satisfatório	21	12,43%	24,26%
3.1.18 Satisfatório	20	11,83%	
3.1.18 Nem satisfatório, nem insatisfatório	8	4,73%	1,78%
3.1.18 Insatisfatório	0	0,00%	
3.1.18 Totalmente insatisfatório	3	1,78%	
3.1.18 Não se aplica ou não tenho opinião	117	69,23%	
Total	169		



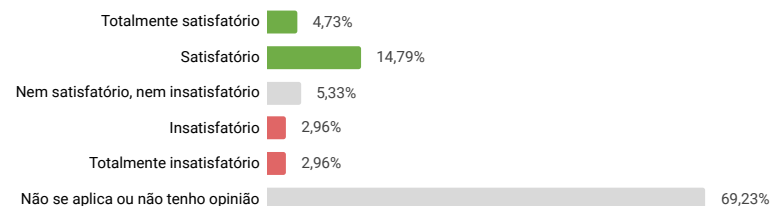
3.1.19. Os estágios realizados ajudaram a pensar ações para a integração latino-americana.

3.1.19 Totalmente satisfatório	10	5,92%	20,12%
3.1.19 Satisfatório	24	14,20%	
3.1.19 Nem satisfatório, nem insatisfatório	11	6,51%	4,73%
3.1.19 Insatisfatório	5	2,96%	
3.1.19 Totalmente insatisfatório	3	1,78%	
3.1.19 Não se aplica ou não tenho opinião	116	68,64%	
Total	169		



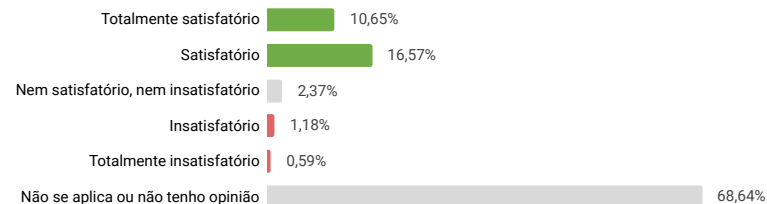
3.1.20. Os estágios realizados valorizaram o bilinguismo e a multiculturalidade.

3.1.20 Totalmente satisfatório	8	4,73%	19,53%
3.1.20 Satisfatório	25	14,79%	
3.1.20 Nem satisfatório, nem insatisfatório	9	5,33%	
3.1.20 Insatisfatório	5	2,96%	5,92%
3.1.20 Totalmente insatisfatório	5	2,96%	
3.1.20 Não se aplica ou não tenho opinião	117	69,23%	
Total	169		



3.1.21. Os estágios auxiliaram a desenvolver postura interdisciplinar e senso de equipe.

3.1.21 Totalmente satisfatório	18	10,65%	27,22%
3.1.21 Satisfatório	28	16,57%	
3.1.21 Nem satisfatório, nem insatisfatório	4	2,37%	
3.1.21 Insatisfatório	2	1,18%	1,78%
3.1.21 Totalmente insatisfatório	1	0,59%	
3.1.21 Não se aplica ou não tenho opinião	116	68,64%	
Total	169		



Avaliação Discente 2022.1 - DIMENSÃO 5

5.1.1. Satisfação em relação ao o curso de graduação como um todo

5.1.1 Totalmente satisfatório	25	14,79%	62,72%
5.1.1 Satisfatório	81	47,93%	
5.1.1 Nem satisfatório, nem insatisfatório	31	18,34%	
5.1.1 Insatisfatório	22	13,02%	18,34%
5.1.1 Totalmente insatisfatório	9	5,33%	
5.1.1 Não se aplica ou não tenho opinião	1	0,59%	
Total	169		

