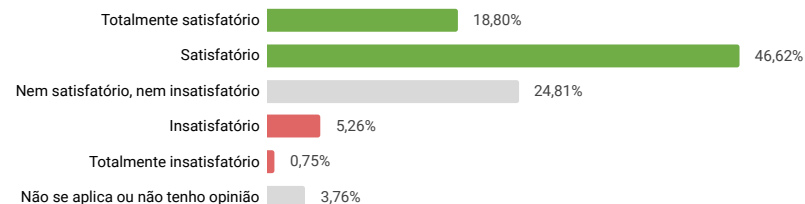


## Avaliação Discente 2022.1 - DIMENSÃO 1

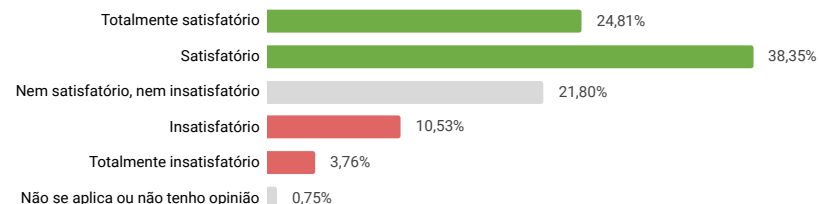
### 1.1.1. Desempenho das atividades de coordenação do Curso.

<b>1.1.1 Totalmente satisfatório</b>	25	18,80%	65,41%
<b>1.1.1 Satisfatório</b>	62	46,62%	
<b>1.1.1 Nem satisfatório, nem insatisfatório</b>	33	24,81%	
<b>1.1.1 Insatisfatório</b>	7	5,26%	6,02%
<b>1.1.1 Totalmente insatisfatório</b>	1	0,75%	
<b>1.1.1 Não se aplica ou não tenho opinião</b>	5	3,76%	
<b>Total</b>	133		



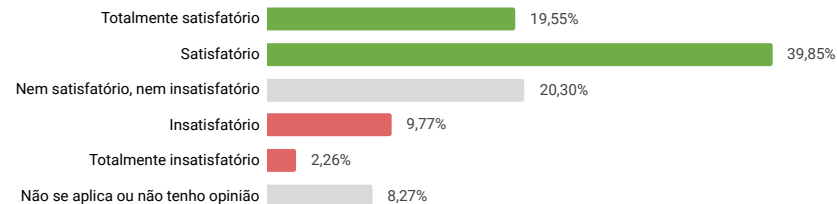
### 1.1.2. Divulgação das informações relativas ao Curso.

<b>1.1.2 Totalmente satisfatório</b>	33	24,81%	63,16%
<b>1.1.2 Satisfatório</b>	51	38,35%	
<b>1.1.2 Nem satisfatório, nem insatisfatório</b>	29	21,80%	
<b>1.1.2 Insatisfatório</b>	14	10,53%	14,29%
<b>1.1.2 Totalmente insatisfatório</b>	5	3,76%	
<b>1.1.2 Não se aplica ou não tenho opinião</b>	1	0,75%	
<b>Total</b>	133		



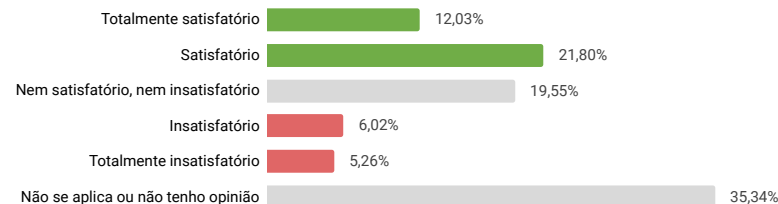
### 1.1.3. Atuação da coordenação na resolução das demandas e conflitos dos discentes.

<b>1.1.3 Totalmente satisfatório</b>	26	19,55%	59,40%
<b>1.1.3 Satisfatório</b>	53	39,85%	
<b>1.1.3 Nem satisfatório, nem insatisfatório</b>	27	20,30%	
<b>1.1.3 Insatisfatório</b>	13	9,77%	12,03%
<b>1.1.3 Totalmente insatisfatório</b>	3	2,26%	
<b>1.1.3 Não se aplica ou não tenho opinião</b>	11	8,27%	
<b>Total</b>	133		



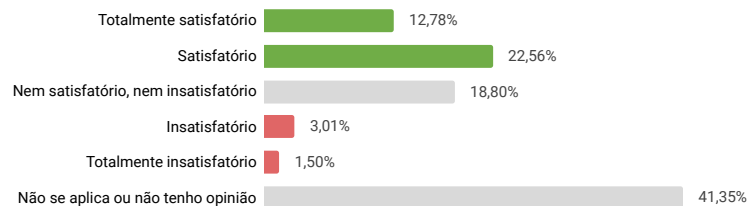
### 1.1.4. Desempenho das atividades de coordenação de estágio.

<b>1.1.4 Totalmente satisfatório</b>	16	12,03%	33,83%
<b>1.1.4 Satisfatório</b>	29	21,80%	
<b>1.1.4 Nem satisfatório, nem insatisfatório</b>	26	19,55%	
<b>1.1.4 Insatisfatório</b>	8	6,02%	11,28%
<b>1.1.4 Totalmente insatisfatório</b>	7	5,26%	
<b>1.1.4 Não se aplica ou não tenho opinião</b>	47	35,34%	
<b>Total</b>	133		



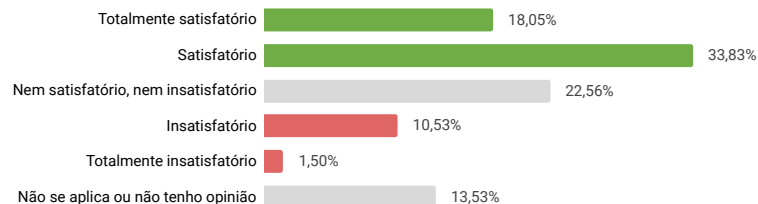
1.1.5. Acompanhamento das atividades de final de curso, pela coordenação.

<b>1.1.5 Totalmente satisfatório</b>	17	12,78%	35,34%
<b>1.1.5 Satisfatório</b>	30	22,56%	
<b>1.1.5 Nem satisfatório, nem insatisfatório</b>	25	18,80%	4,51%
<b>1.1.5 Insatisfatório</b>	4	3,01%	
<b>1.1.5 Totalmente insatisfatório</b>	2	1,50%	41,35%
<b>1.1.5 Não se aplica ou não tenho opinião</b>	55	41,35%	
<b>Total</b>	133		



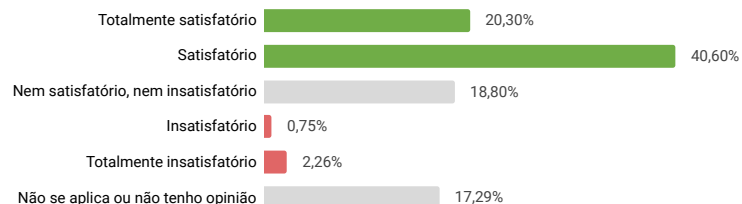
1.1.6. Atuação transparente, eficiente e participativa do Colegiado, no atendimento às demandas do curso.

<b>1.1.6 Totalmente satisfatório</b>	24	18,05%	51,88%
<b>1.1.6 Satisfatório</b>	45	33,83%	
<b>1.1.6 Nem satisfatório, nem insatisfatório</b>	30	22,56%	12,03%
<b>1.1.6 Insatisfatório</b>	14	10,53%	
<b>1.1.6 Totalmente insatisfatório</b>	2	1,50%	13,53%
<b>1.1.6 Não se aplica ou não tenho opinião</b>	18	13,53%	
<b>Total</b>	133		



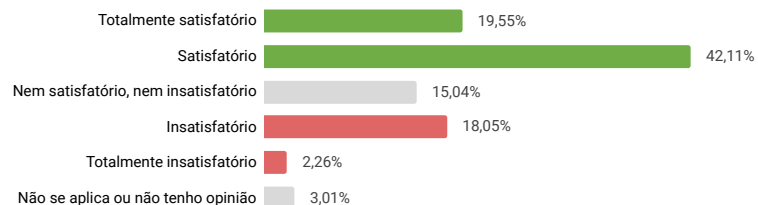
1.1.7. Eleição das instâncias colegiadas do curso (coordenação e membros do Colegiado) de acordo com as normas da Unila e do curso.

<b>1.1.7 Totalmente satisfatório</b>	27	20,30%	60,90%
<b>1.1.7 Satisfatório</b>	54	40,60%	
<b>1.1.7 Nem satisfatório, nem insatisfatório</b>	25	18,80%	3,01%
<b>1.1.7 Insatisfatório</b>	1	0,75%	
<b>1.1.7 Totalmente insatisfatório</b>	3	2,26%	17,29%
<b>1.1.7 Não se aplica ou não tenho opinião</b>	23	17,29%	
<b>Total</b>	133		



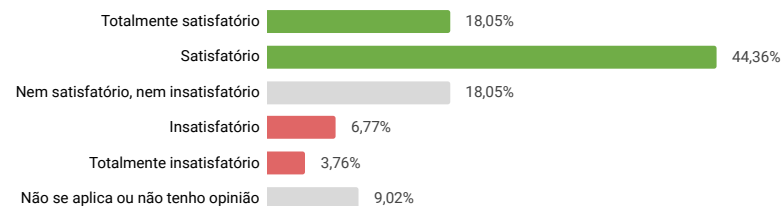
1.1.8. Promoção do Bilinguismo e interdisciplinaridade pela Gestão do Curso.

<b>1.1.8 Totalmente satisfatório</b>	26	19,55%	61,65%
<b>1.1.8 Satisfatório</b>	56	42,11%	
<b>1.1.8 Nem satisfatório, nem insatisfatório</b>	20	15,04%	20,30%
<b>1.1.8 Insatisfatório</b>	24	18,05%	
<b>1.1.8 Totalmente insatisfatório</b>	3	2,26%	3,01%
<b>1.1.8 Não se aplica ou não tenho opinião</b>	4	3,01%	
<b>Total</b>	133		



1.1.9. Apoio do Colegiado às atividades do Curso (palestras, seminários, eventos, etc.).

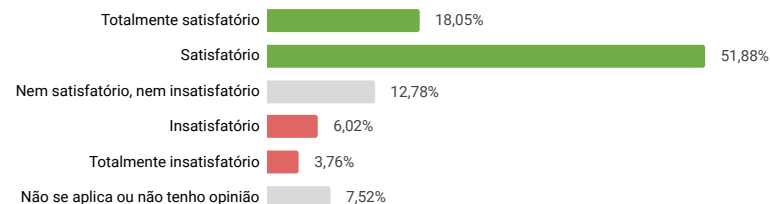
<b>1.1.9 Totalmente satisfatório</b>	24	18,05%	62,41%
<b>1.1.9 Satisfatório</b>	59	44,36%	
<b>1.1.9 Nem satisfatório, nem insatisfatório</b>	24	18,05%	10,53%
<b>1.1.9 Insatisfatório</b>	9	6,77%	
<b>1.1.9 Totalmente insatisfatório</b>	5	3,76%	
<b>1.1.9 Não se aplica ou não tenho opinião</b>	12	9,02%	
<b>Total</b>	133		



### Avaliação Discente 2022.1 - DIMENSÃO 2

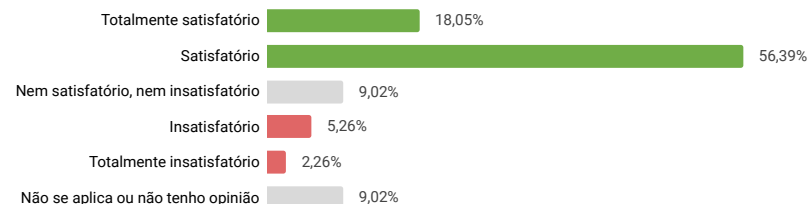
2.1.1. Existe um espaço físico exclusivo para a coordenação do curso, devidamente equipado e adequado para o atendimento ao discente.

<b>2.1.1 Totalmente satisfatório</b>	24	18,05%	69,92%
<b>2.1.1 Satisfatório</b>	69	51,88%	
<b>2.1.1 Nem satisfatório, nem insatisfatório</b>	17	12,78%	9,77%
<b>2.1.1 Insatisfatório</b>	8	6,02%	
<b>2.1.1 Totalmente insatisfatório</b>	5	3,76%	
<b>2.1.1 Não se aplica ou não tenho opinião</b>	10	7,52%	
<b>Total</b>	133		



2.1.2. O Gabinete de trabalho dos professores (dimensão, limpeza, iluminação, acústica, ventilação, acessibilidade, conservação e comodidade) é adequado para o atendimento ao aluno.

<b>2.1.2 Totalmente satisfatório</b>	24	18,05%	74,44%
<b>2.1.2 Satisfatório</b>	75	56,39%	
<b>2.1.2 Nem satisfatório, nem insatisfatório</b>	12	9,02%	7,52%
<b>2.1.2 Insatisfatório</b>	7	5,26%	
<b>2.1.2 Totalmente insatisfatório</b>	3	2,26%	
<b>2.1.2 Não se aplica ou não tenho opinião</b>	12	9,02%	
<b>Total</b>	133		



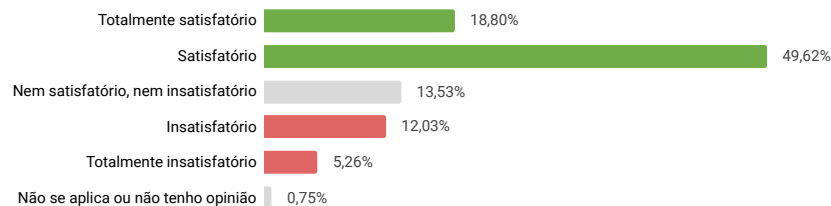
2.1.3. Existe um espaço adequado para organizações estudantis.

<b>2.1.3 Totalmente satisfatório</b>	20	15,04%	39,10%
<b>2.1.3 Satisfatório</b>	32	24,06%	
<b>2.1.3 Nem satisfatório, nem insatisfatório</b>	21	15,79%	33,08%
<b>2.1.3 Insatisfatório</b>	23	17,29%	
<b>2.1.3 Totalmente insatisfatório</b>	21	15,79%	
<b>2.1.3 Não se aplica ou não tenho opinião</b>	16	12,03%	
<b>Total</b>	133		



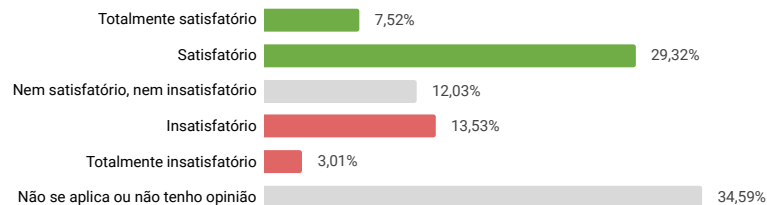
2.1.4. A estrutura das salas de aula (dimensões em função das vagas, limpeza, iluminação, acústica, ventilação, temperatura, acessibilidade, conservação, mobiliário e equipamentos audiovisuais) é adequada.

<b>2.1.4 Totalmente satisfatório</b>	25	18,80%	68,42%
<b>2.1.4 Satisfatório</b>	66	49,62%	
<b>2.1.4 Nem satisfatório, nem insatisfatório</b>	18	13,53%	
<b>2.1.4 Insatisfatório</b>	16	12,03%	17,29%
<b>2.1.4 Totalmente insatisfatório</b>	7	5,26%	
<b>2.1.4 Não se aplica ou não tenho opinião</b>	1	0,75%	
<b>Total</b>	133		



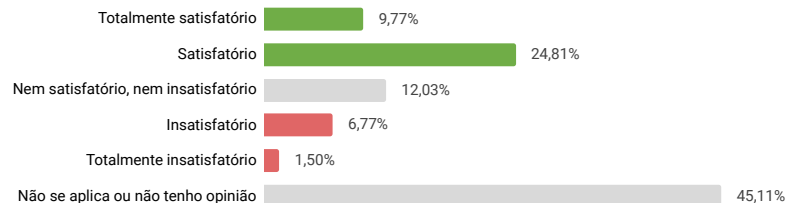
2.1.5. A quantidade de laboratórios didáticos especializados é suficiente para atender ao PPC dos cursos.

<b>2.1.5 Totalmente satisfatório</b>	10	7,52%	36,84%
<b>2.1.5 Satisfatório</b>	39	29,32%	
<b>2.1.5 Nem satisfatório, nem insatisfatório</b>	16	12,03%	
<b>2.1.5 Insatisfatório</b>	18	13,53%	16,54%
<b>2.1.5 Totalmente insatisfatório</b>	4	3,01%	
<b>2.1.5 Não se aplica ou não tenho opinião</b>	46	34,59%	
<b>Total</b>	133		



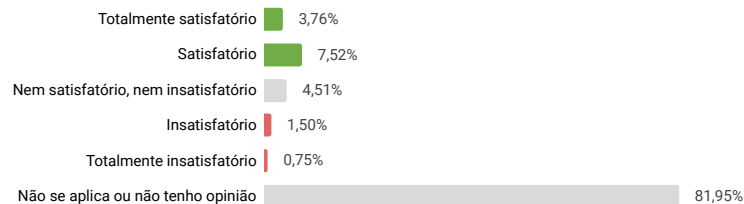
2.1.6. A qualidade dos laboratórios didáticos especializados é satisfatória quanto a acessibilidade, atualização de equipamentos, insumos, normas de segurança e dimensões.

<b>2.1.6 Totalmente satisfatório</b>	13	9,77%	34,59%
<b>2.1.6 Satisfatório</b>	33	24,81%	
<b>2.1.6 Nem satisfatório, nem insatisfatório</b>	16	12,03%	
<b>2.1.6 Insatisfatório</b>	9	6,77%	8,27%
<b>2.1.6 Totalmente insatisfatório</b>	2	1,50%	
<b>2.1.6 Não se aplica ou não tenho opinião</b>	60	45,11%	
<b>Total</b>	133		



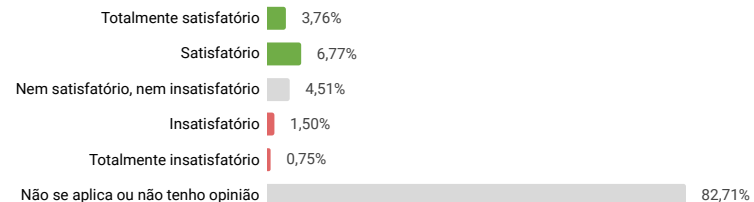
2.1.7. O sistema de referência e contra referência é satisfatório (Exclusivo medicina e cursos de saúde).

<b>2.1.7 Totalmente satisfatório</b>	5	3,76%	11,28%
<b>2.1.7 Satisfatório</b>	10	7,52%	
<b>2.1.7 Nem satisfatório, nem insatisfatório</b>	6	4,51%	
<b>2.1.7 Insatisfatório</b>	2	1,50%	2,26%
<b>2.1.7 Totalmente insatisfatório</b>	1	0,75%	
<b>2.1.7 Não se aplica ou não tenho opinião</b>	109	81,95%	
<b>Total</b>	133		



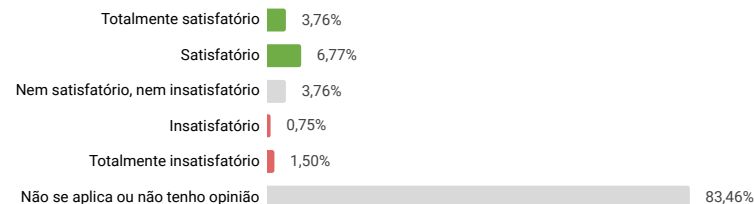
2.1.8. Os biotérios atendem as demandas práticas do ensino (Exclusivo medicina e cursos de saúde).

2.1.8 Totalmente satisfatório	5	3,76%	10,53%
2.1.8 Satisfatório	9	6,77%	
2.1.8 Nem satisfatório, nem insatisfatório	6	4,51%	2,26%
2.1.8 Insatisfatório	2	1,50%	
2.1.8 Totalmente insatisfatório	1	0,75%	
2.1.8 Não se aplica ou não tenho opinião	110	82,71%	
<b>Total</b>	<b>133</b>		



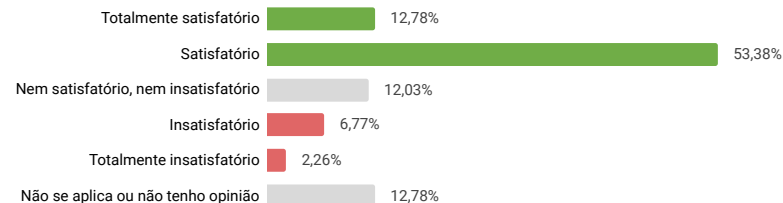
2.1.9. Os laboratórios de habilidades (capacitação dos estudantes nas diversas habilidades da atividade médica e/ou para a área da saúde) são adequados (Exclusivo medicina e cursos de saúde).

2.1.9 Totalmente satisfatório	5	3,76%	10,53%
2.1.9 Satisfatório	9	6,77%	
2.1.9 Nem satisfatório, nem insatisfatório	5	3,76%	2,26%
2.1.9 Insatisfatório	1	0,75%	
2.1.9 Totalmente insatisfatório	2	1,50%	
2.1.9 Não se aplica ou não tenho opinião	111	83,46%	
<b>Total</b>	<b>133</b>		



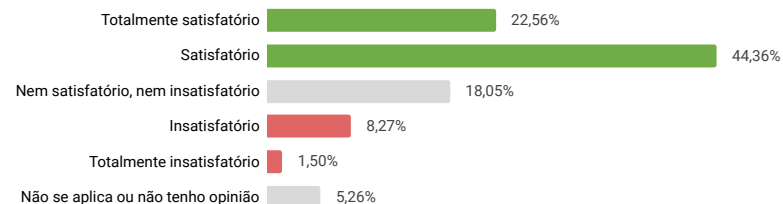
2.1.10. O espaço físico exclusivo para a Secretaria Acadêmica está devidamente mobiliado e equipado.

2.1.10 Totalmente satisfatório	17	12,78%	66,17%
2.1.10 Satisfatório	71	53,38%	
2.1.10 Nem satisfatório, nem insatisfatório	16	12,03%	9,02%
2.1.10 Insatisfatório	9	6,77%	
2.1.10 Totalmente insatisfatório	3	2,26%	
2.1.10 Não se aplica ou não tenho opinião	17	12,78%	
<b>Total</b>	<b>133</b>		



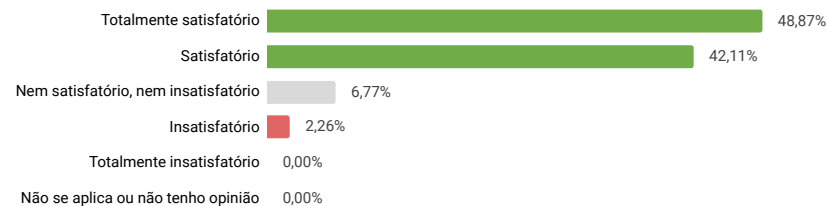
2.1.11. O atendimento ao público realizado pela Secretaria Acadêmica é satisfatório em relação à qualidade, resolução de problemas, esclarecimentos, tamanho do corpo técnico e horário de atendimento.

2.1.11 Totalmente satisfatório	30	22,56%	66,92%
2.1.11 Satisfatório	59	44,36%	
2.1.11 Nem satisfatório, nem insatisfatório	24	18,05%	9,77%
2.1.11 Insatisfatório	11	8,27%	
2.1.11 Totalmente insatisfatório	2	1,50%	
2.1.11 Não se aplica ou não tenho opinião	7	5,26%	
<b>Total</b>	<b>133</b>		



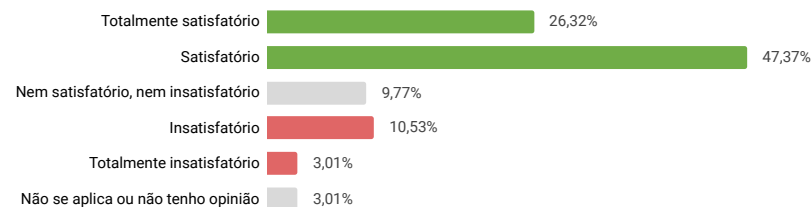
2.1.12. O espaço físico e mobiliários da biblioteca é adequado.

2.1.12 Totalmente satisfatório	65	48,87%	90,98%
2.1.12 Satisfatório	56	42,11%	
2.1.12 Nem satisfatório, nem insatisfatório	9	6,77%	2,26%
2.1.12 Insatisfatório	3	2,26%	
2.1.12 Totalmente insatisfatório	0	0,00%	
2.1.12 Não se aplica ou não tenho opinião	0	0,00%	
<b>Total</b>	<b>133</b>		



2.1.13. O acervo da biblioteca (bibliografia básica e complementar) é suficiente para atender as demandas da comunidade acadêmica.

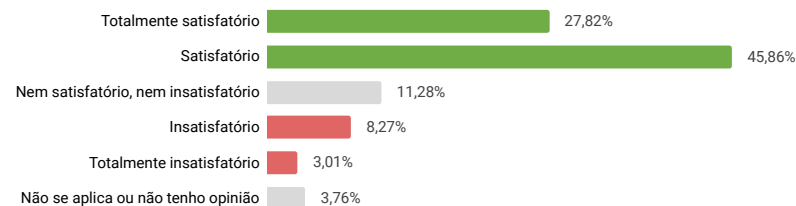
<b>2.1.13 Totalmente satisfatório</b>	35	26,32%	73,68%
<b>2.1.13 Satisfatório</b>	63	47,37%	
<b>2.1.13 Nem satisfatório, nem insatisfatório</b>	13	9,77%	
<b>2.1.13 Insatisfatório</b>	14	10,53%	13,53%
<b>2.1.13 Totalmente insatisfatório</b>	4	3,01%	
<b>2.1.13 Não se aplica ou não tenho opinião</b>	4	3,01%	
<b>Total</b>	133		



### Avaliação Discente 2022.1 - DIMENSÃO 3

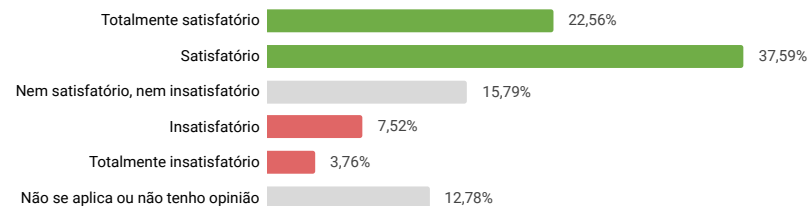
3.1.1. Acervo da biblioteca (bibliografia básica e complementar) - atendimento às demandas da comunidade acadêmica.

<b>3.1.1 Totalmente satisfatório</b>	37	27,82%	73,68%
<b>3.1.1 Satisfatório</b>	61	45,86%	
<b>3.1.1 Nem satisfatório, nem insatisfatório</b>	15	11,28%	
<b>3.1.1 Insatisfatório</b>	11	8,27%	11,28%
<b>3.1.1 Totalmente insatisfatório</b>	4	3,01%	
<b>3.1.1 Não se aplica ou não tenho opinião</b>	5	3,76%	
<b>Total</b>	133		



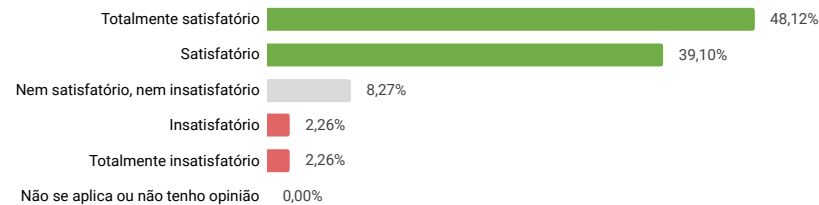
3.1.2. Biblioteca da UNILA - oferta de acervo bilíngue.

<b>3.1.2 Totalmente satisfatório</b>	30	22,56%	60,15%
<b>3.1.2 Satisfatório</b>	50	37,59%	
<b>3.1.2 Nem satisfatório, nem insatisfatório</b>	21	15,79%	
<b>3.1.2 Insatisfatório</b>	10	7,52%	11,28%
<b>3.1.2 Totalmente insatisfatório</b>	5	3,76%	
<b>3.1.2 Não se aplica ou não tenho opinião</b>	17	12,78%	
<b>Total</b>	133		



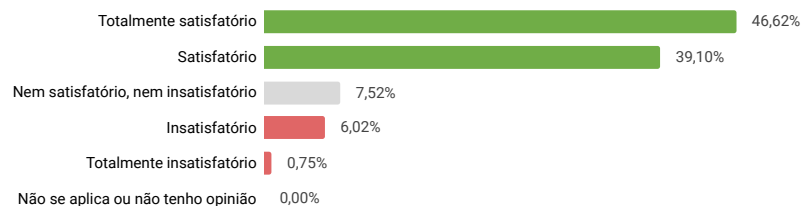
3.1.3. O Ciclo Comum contribui para a sua formação.

<b>3.1.3 Totalmente satisfatório</b>	64	48,12%	87,22%
<b>3.1.3 Satisfatório</b>	52	39,10%	
<b>3.1.3 Nem satisfatório, nem insatisfatório</b>	11	8,27%	
<b>3.1.3 Insatisfatório</b>	3	2,26%	4,51%
<b>3.1.3 Totalmente insatisfatório</b>	3	2,26%	
<b>3.1.3 Não se aplica ou não tenho opinião</b>	0	0,00%	
<b>Total</b>	133		



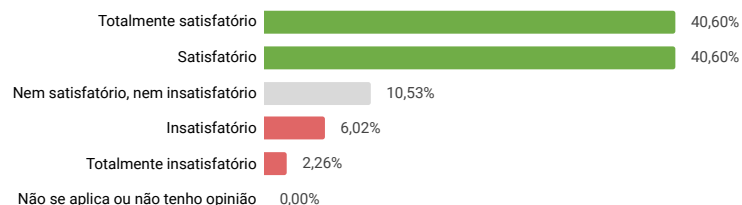
3.1.4. O Ciclo Comum explora o tema da integração latino-americana.

<b>3.1.4 Totalmente satisfatório</b>	62	46,62%	85,71%
<b>3.1.4 Satisfatório</b>	52	39,10%	
<b>3.1.4 Nem satisfatório, nem insatisfatório</b>	10	7,52%	6,77%
<b>3.1.4 Insatisfatório</b>	8	6,02%	
<b>3.1.4 Totalmente insatisfatório</b>	1	0,75%	
<b>3.1.4 Não se aplica ou não tenho opinião</b>	0	0,00%	
<b>Total</b>	<b>133</b>		



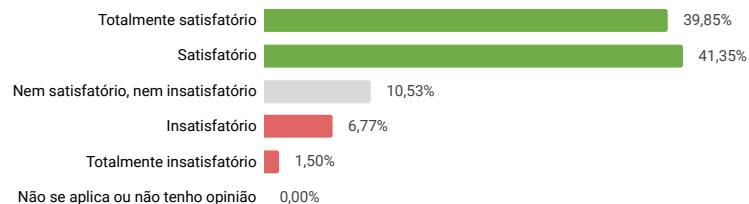
3.1.5. O Ciclo Comum explora a interculturalidade.

<b>3.1.5 Totalmente satisfatório</b>	54	40,60%	81,20%
<b>3.1.5 Satisfatório</b>	54	40,60%	
<b>3.1.5 Nem satisfatório, nem insatisfatório</b>	14	10,53%	8,27%
<b>3.1.5 Insatisfatório</b>	8	6,02%	
<b>3.1.5 Totalmente insatisfatório</b>	3	2,26%	
<b>3.1.5 Não se aplica ou não tenho opinião</b>	0	0,00%	
<b>Total</b>	<b>133</b>		



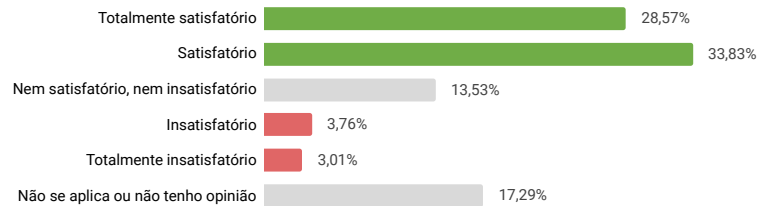
3.1.6. O Ciclo Comum relaciona seus conteúdos com as áreas de conhecimento do curso.

<b>3.1.6 Totalmente satisfatório</b>	53	39,85%	81,20%
<b>3.1.6 Satisfatório</b>	55	41,35%	
<b>3.1.6 Nem satisfatório, nem insatisfatório</b>	14	10,53%	8,27%
<b>3.1.6 Insatisfatório</b>	9	6,77%	
<b>3.1.6 Totalmente insatisfatório</b>	2	1,50%	
<b>3.1.6 Não se aplica ou não tenho opinião</b>	0	0,00%	
<b>Total</b>	<b>133</b>		



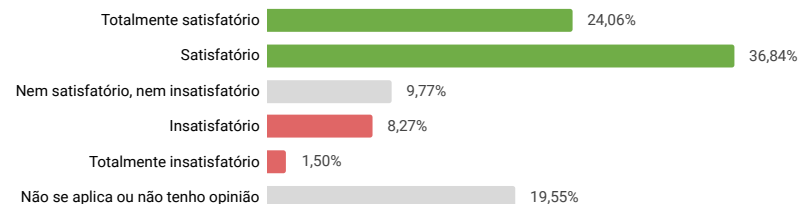
3.1.7. As atividades de tutoria e monitoria permitem o aproveitamento nas disciplinas

<b>3.1.7 Totalmente satisfatório</b>	38	28,57%	62,41%
<b>3.1.7 Satisfatório</b>	45	33,83%	
<b>3.1.7 Nem satisfatório, nem insatisfatório</b>	18	13,53%	6,77%
<b>3.1.7 Insatisfatório</b>	5	3,76%	
<b>3.1.7 Totalmente insatisfatório</b>	4	3,01%	
<b>3.1.7 Não se aplica ou não tenho opinião</b>	23	17,29%	
<b>Total</b>	<b>133</b>		



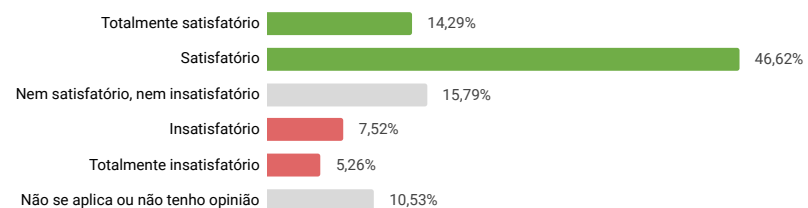
3.1.8. As atividades de monitoria e tutoria conseguem sanar as dificuldades linguísticas e culturais que eventualmente limitam a compreensão das aulas.

<b>3.1.8 Totalmente satisfatório</b>	32	24,06%	60,90%
<b>3.1.8 Satisfatório</b>	49	36,84%	
<b>3.1.8 Nem satisfatório, nem insatisfatório</b>	13	9,77%	
<b>3.1.8 Insatisfatório</b>	11	8,27%	9,77%
<b>3.1.8 Totalmente insatisfatório</b>	2	1,50%	
<b>3.1.8 Não se aplica ou não tenho opinião</b>	26	19,55%	
<b>Total</b>	133		



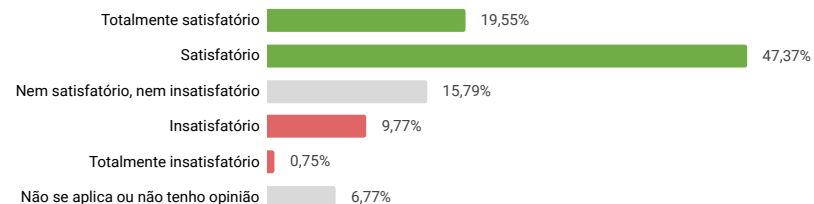
3.1.9. Provimento de recursos pela UNILA, para implantação plena do curso e/ou consolidação e/ou desenvolvimento das atividades acadêmicas

<b>3.1.9 Totalmente satisfatório</b>	19	14,29%	60,90%
<b>3.1.9 Satisfatório</b>	62	46,62%	
<b>3.1.9 Nem satisfatório, nem insatisfatório</b>	21	15,79%	
<b>3.1.9 Insatisfatório</b>	10	7,52%	12,78%
<b>3.1.9 Totalmente insatisfatório</b>	7	5,26%	
<b>3.1.9 Não se aplica ou não tenho opinião</b>	14	10,53%	
<b>Total</b>	133		



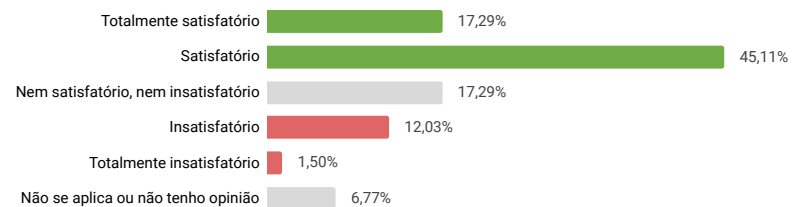
3.1.10. O curso possui políticas e ações institucionais nas quais interagem ensino-pesquisa e extensão.

<b>3.1.10 Totalmente satisfatório</b>	26	19,55%	66,92%
<b>3.1.10 Satisfatório</b>	63	47,37%	
<b>3.1.10 Nem satisfatório, nem insatisfatório</b>	21	15,79%	
<b>3.1.10 Insatisfatório</b>	13	9,77%	10,53%
<b>3.1.10 Totalmente insatisfatório</b>	1	0,75%	
<b>3.1.10 Não se aplica ou não tenho opinião</b>	9	6,77%	
<b>Total</b>	133		



3.1.11. O curso contempla atividades multiculturais de forma a atender as políticas institucionais da Unila.

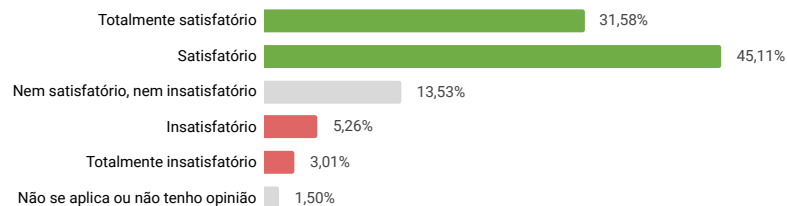
<b>3.1.11 Totalmente satisfatório</b>	23	17,29%	62,41%
<b>3.1.11 Satisfatório</b>	60	45,11%	
<b>3.1.11 Nem satisfatório, nem insatisfatório</b>	23	17,29%	
<b>3.1.11 Insatisfatório</b>	16	12,03%	13,53%
<b>3.1.11 Totalmente insatisfatório</b>	2	1,50%	
<b>3.1.11 Não se aplica ou não tenho opinião</b>	9	6,77%	
<b>Total</b>	133		





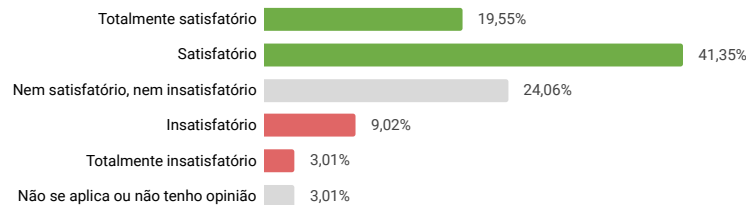
3.1.12. O curso contribui para a prática da interdisciplinaridade.

<b>3.1.12 Totalmente satisfatório</b>	42	31,58%	76,69%
<b>3.1.12 Satisfatório</b>	60	45,11%	
<b>3.1.12 Nem satisfatório, nem insatisfatório</b>	18	13,53%	
<b>3.1.12 Insatisfatório</b>	7	5,26%	8,27%
<b>3.1.12 Totalmente insatisfatório</b>	4	3,01%	
<b>3.1.12 Não se aplica ou não tenho opinião</b>	2	1,50%	
<b>Total</b>	133		



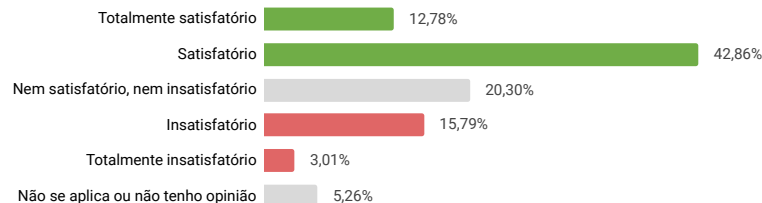
3.1.13. As ações e atividades do curso contemplam o bilinguismo adequadamente.

<b>3.1.13 Totalmente satisfatório</b>	26	19,55%	60,90%
<b>3.1.13 Satisfatório</b>	55	41,35%	
<b>3.1.13 Nem satisfatório, nem insatisfatório</b>	32	24,06%	
<b>3.1.13 Insatisfatório</b>	12	9,02%	12,03%
<b>3.1.13 Totalmente insatisfatório</b>	4	3,01%	
<b>3.1.13 Não se aplica ou não tenho opinião</b>	4	3,01%	
<b>Total</b>	133		



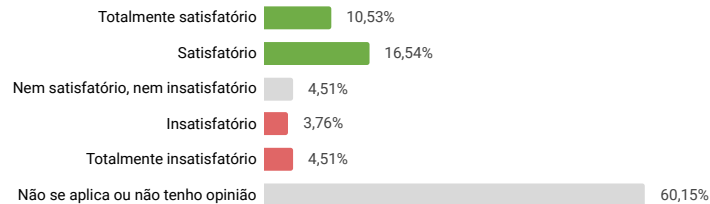
3.1.14. O curso promove a integração da teoria com a prática disponibilizando cenários e recursos adequados.

<b>3.1.14 Totalmente satisfatório</b>	17	12,78%	55,64%
<b>3.1.14 Satisfatório</b>	57	42,86%	
<b>3.1.14 Nem satisfatório, nem insatisfatório</b>	27	20,30%	
<b>3.1.14 Insatisfatório</b>	21	15,79%	18,80%
<b>3.1.14 Totalmente insatisfatório</b>	4	3,01%	
<b>3.1.14 Não se aplica ou não tenho opinião</b>	7	5,26%	
<b>Total</b>	133		



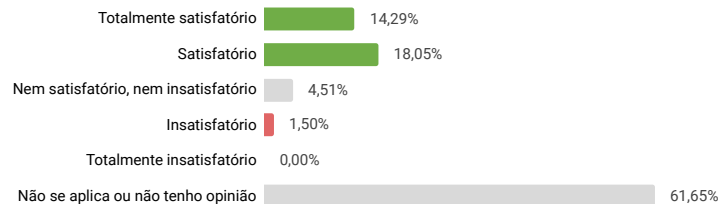
3.1.15. Responder as próximas perguntas caso faça ou tenha feito estágio: O curso possui política de estágio que atende as necessidades formativas da área e demandas profissionais.

<b>3.1.15 Totalmente satisfatório</b>	14	10,53%	27,07%
<b>3.1.15 Satisfatório</b>	22	16,54%	
<b>3.1.15 Nem satisfatório, nem insatisfatório</b>	6	4,51%	
<b>3.1.15 Insatisfatório</b>	5	3,76%	8,27%
<b>3.1.15 Totalmente insatisfatório</b>	6	4,51%	
<b>3.1.15 Não se aplica ou não tenho opinião</b>	80	60,15%	
<b>Total</b>	133		



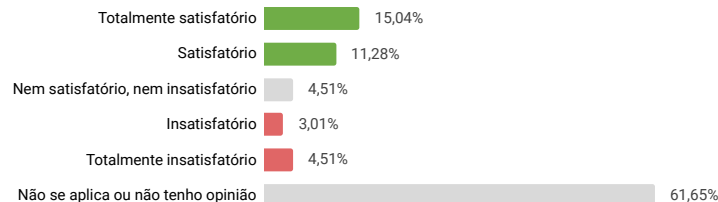
3.1.16. O estágio realizado está coerente com os objetivos do curso.

<b>3.1.16 Totalmente satisfatório</b>	19	14,29%	32,33%
<b>3.1.16 Satisfatório</b>	24	18,05%	
<b>3.1.16 Nem satisfatório, nem insatisfatório</b>	6	4,51%	1,50%
<b>3.1.16 Insatisfatório</b>	2	1,50%	
<b>3.1.16 Totalmente insatisfatório</b>	0	0,00%	
<b>3.1.16 Não se aplica ou não tenho opinião</b>	82	61,65%	
<b>Total</b>	133		



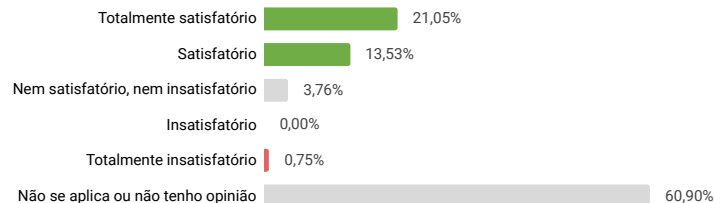
3.1.17. Os professores orientadores do estágio apoiam com regularidade as atividades e dúvidas

<b>3.1.17 Totalmente satisfatório</b>	20	15,04%	26,32%
<b>3.1.17 Satisfatório</b>	15	11,28%	
<b>3.1.17 Nem satisfatório, nem insatisfatório</b>	6	4,51%	7,52%
<b>3.1.17 Insatisfatório</b>	4	3,01%	
<b>3.1.17 Totalmente insatisfatório</b>	6	4,51%	
<b>3.1.17 Não se aplica ou não tenho opinião</b>	82	61,65%	
<b>Total</b>	133		



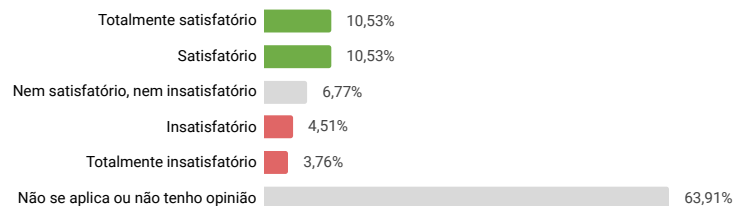
3.1.18. Os estágios realizados ajudam a compreender as possibilidades de atuação profissional.

<b>3.1.18 Totalmente satisfatório</b>	28	21,05%	34,59%
<b>3.1.18 Satisfatório</b>	18	13,53%	
<b>3.1.18 Nem satisfatório, nem insatisfatório</b>	5	3,76%	0,75%
<b>3.1.18 Insatisfatório</b>	0	0,00%	
<b>3.1.18 Totalmente insatisfatório</b>	1	0,75%	
<b>3.1.18 Não se aplica ou não tenho opinião</b>	81	60,90%	
<b>Total</b>	133		



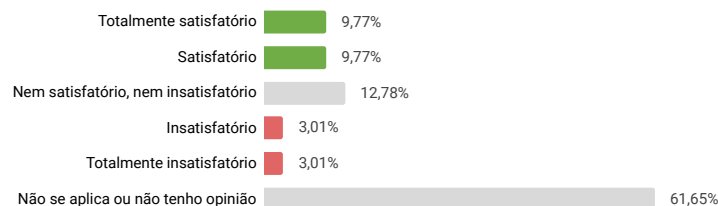
3.1.19. Os estágios realizados ajudaram a pensar ações para a integração latino-americana.

<b>3.1.19 Totalmente satisfatório</b>	14	10,53%	21,05%
<b>3.1.19 Satisfatório</b>	14	10,53%	
<b>3.1.19 Nem satisfatório, nem insatisfatório</b>	9	6,77%	8,27%
<b>3.1.19 Insatisfatório</b>	6	4,51%	
<b>3.1.19 Totalmente insatisfatório</b>	5	3,76%	
<b>3.1.19 Não se aplica ou não tenho opinião</b>	85	63,91%	
<b>Total</b>	133		



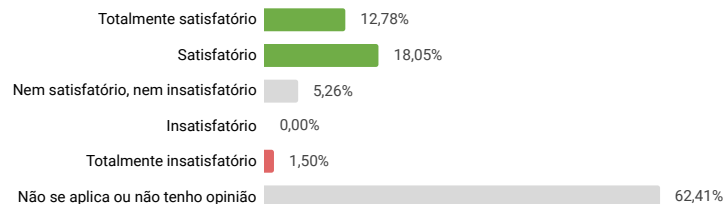
3.1.20. Os estágios realizados valorizaram o bilinguismo e a multiculturalidade.

<b>3.1.20 Totalmente satisfatório</b>	13	9,77%	19,55%
<b>3.1.20 Satisfatório</b>	13	9,77%	
<b>3.1.20 Nem satisfatório, nem insatisfatório</b>	17	12,78%	
<b>3.1.20 Insatisfatório</b>	4	3,01%	6,02%
<b>3.1.20 Totalmente insatisfatório</b>	4	3,01%	
<b>3.1.20 Não se aplica ou não tenho opinião</b>	82	61,65%	
<b>Total</b>	133		



3.1.21. Os estágios auxiliaram a desenvolver postura interdisciplinar e senso de equipe.

<b>3.1.21 Totalmente satisfatório</b>	17	12,78%	30,83%
<b>3.1.21 Satisfatório</b>	24	18,05%	
<b>3.1.21 Nem satisfatório, nem insatisfatório</b>	7	5,26%	
<b>3.1.21 Insatisfatório</b>	0	0,00%	1,50%
<b>3.1.21 Totalmente insatisfatório</b>	2	1,50%	
<b>3.1.21 Não se aplica ou não tenho opinião</b>	83	62,41%	
<b>Total</b>	133		



### Avaliação Discente 2022.1 - DIMENSÃO 5

5.1.1. Satisfação em relação ao o curso de graduação como um todo

<b>5.1.1 Totalmente satisfatório</b>	34	25,56%	85,71%
<b>5.1.1 Satisfatório</b>	80	60,15%	
<b>5.1.1 Nem satisfatório, nem insatisfatório</b>	13	9,77%	
<b>5.1.1 Insatisfatório</b>	5	3,76%	4,51%
<b>5.1.1 Totalmente insatisfatório</b>	1	0,75%	
<b>5.1.1 Não se aplica ou não tenho opinião</b>	0	0,00%	
<b>Total</b>	133		

