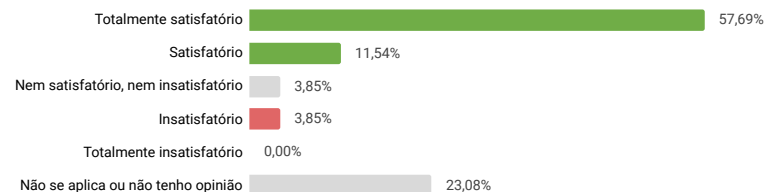


1.1 Núcleo Docente Estruturante do Curso (NDE) e Colegiado do Curso

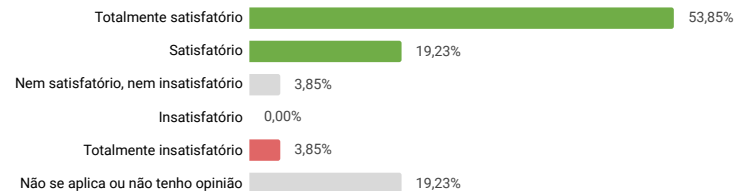
1.1.1. As reuniões do NDE acontecem conforme o Regimento.

1.1.1 Totalmente satisfatório	15	57,69%	69,23%
1.1.1 Satisfatório	3	11,54%	
1.1.1 Nem satisfatório, nem insatisfatório	1	3,85%	
1.1.1 Insatisfatório	1	3,85%	3,85%
1.1.1 Totalmente insatisfatório	0	0,00%	
1.1.1 Não se aplica ou não tenho opinião	6	23,08%	
Total	26		



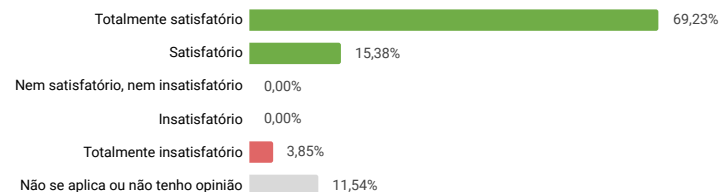
1.1.2. O NDE cumpre com suas atribuições e atende as demandas do Colegiado.

1.1.2 Totalmente satisfatório	14	53,85%	73,08%
1.1.2 Satisfatório	5	19,23%	
1.1.2 Nem satisfatório, nem insatisfatório	1	3,85%	
1.1.2 Insatisfatório	0	0,00%	3,85%
1.1.2 Totalmente insatisfatório	1	3,85%	
1.1.2 Não se aplica ou não tenho opinião	5	19,23%	
Total	26		




1.1.3. Conheço o funcionamento e as atribuições do NDE.

1.1.3 Totalmente satisfatório	18	69,23%	84,62%
1.1.3 Satisfatório	4	15,38%	
1.1.3 Nem satisfatório, nem insatisfatório	0	0,00%	
1.1.3 Insatisfatório	0	0,00%	3,85%
1.1.3 Totalmente insatisfatório	1	3,85%	
1.1.3 Não se aplica ou não tenho opinião	3	11,54%	
Total	26		



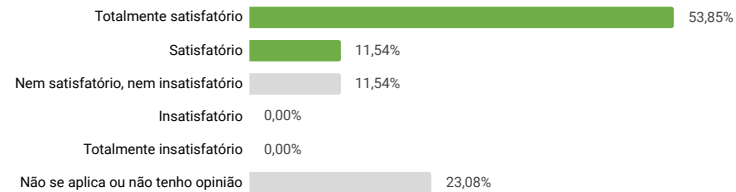
1.1.4. As atas das reuniões do NDE são divulgadas.

1.1.4 Totalmente satisfatório	9	34,62%	61,54%
1.1.4 Satisfatório	7	26,92%	
1.1.4 Nem satisfatório, nem insatisfatório	5	19,23%	
1.1.4 Insatisfatório	0	0,00%	0,00%
1.1.4 Totalmente insatisfatório	0	0,00%	
1.1.4 Não se aplica ou não tenho opinião	5	19,23%	
Total	26		



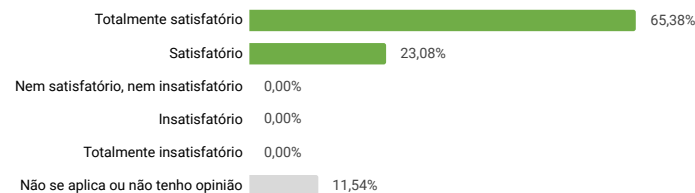
1.1.5. As reuniões do Colegiado acontecem conforme o Regimento.

1.1.5 Totalmente satisfatório	14	53,85%	65,38%
1.1.5 Satisfatório	3	11,54%	
1.1.5 Nem satisfatório, nem insatisfatório	3	11,54%	
1.1.5 Insatisfatório	0	0,00%	0,00%
1.1.5 Totalmente insatisfatório	0	0,00%	
1.1.5 Não se aplica ou não tenho opinião	6	23,08%	
Total	26		



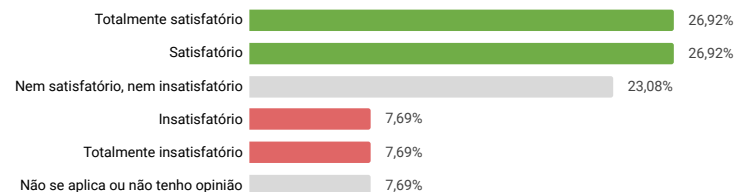
1.1.6. Conheço o funcionamento e as atribuições do Colegiado.

1.1.6 Totalmente satisfatório	17	65,38%	88,46%
1.1.6 Satisfatório	6	23,08%	
1.1.6 Nem satisfatório, nem insatisfatório	0	0,00%	
1.1.6 Insatisfatório	0	0,00%	0,00%
1.1.6 Totalmente insatisfatório	0	0,00%	
1.1.6 Não se aplica ou não tenho opinião	3	11,54%	
Total	26		



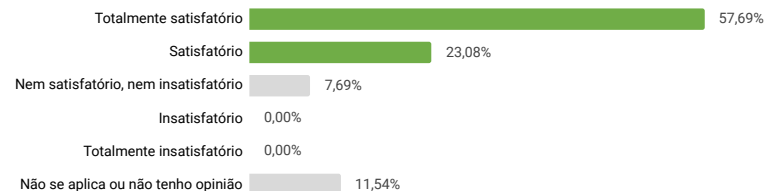
1.1.7. As decisões do Colegiado são comunicadas para os docentes

1.1.7 Totalmente satisfatório	7	26,92%	53,85%
1.1.7 Satisfatório	7	26,92%	
1.1.7 Nem satisfatório, nem insatisfatório	6	23,08%	
1.1.7 Insatisfatório	2	7,69%	15,38%
1.1.7 Totalmente insatisfatório	2	7,69%	
1.1.7 Não se aplica ou não tenho opinião	2	7,69%	
Total	26		



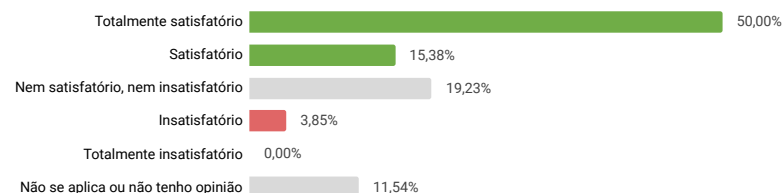
1.1.8. A composição e a renovação dos integrantes do Colegiado acontecem conforme o Regimento.

1.1.8 Totalmente satisfatório	15	57,69%	80,77%
1.1.8 Satisfatório	6	23,08%	
1.1.8 Nem satisfatório, nem insatisfatório	2	7,69%	
1.1.8 Insatisfatório	0	0,00%	0,00%
1.1.8 Totalmente insatisfatório	0	0,00%	
1.1.8 Não se aplica ou não tenho opinião	3	11,54%	
Total	26		



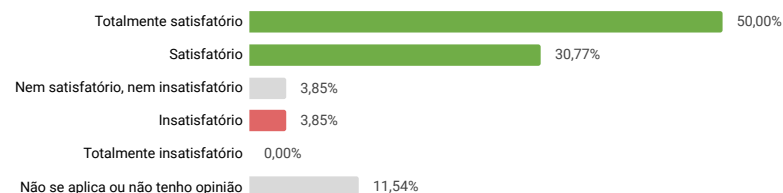
1.1.9. A gestão do Colegiado atende as demandas do curso de forma transparente, eficiente e participativa

1.1.9 Totalmente satisfatório	13	50,00%	65,38%
1.1.9 Satisfatório	4	15,38%	
1.1.9 Nem satisfatório, nem insatisfatório	5	19,23%	
1.1.9 Insatisfatório	1	3,85%	3,85%
1.1.9 Totalmente insatisfatório	0	0,00%	
1.1.9 Não se aplica ou não tenho opinião	3	11,54%	
Total	26		



1.1.10. O Colegiado atua conforme as competências descritas no Regimento.

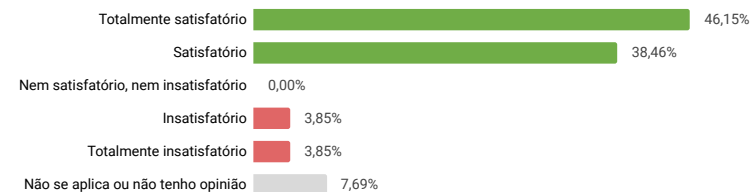
1.1.10 Totalmente satisfatório	13	50,00%	80,77%
1.1.10 Satisfatório	8	30,77%	
1.1.10 Nem satisfatório, nem insatisfatório	1	3,85%	
1.1.10 Insatisfatório	1	3,85%	3,85%
1.1.10 Totalmente insatisfatório	0	0,00%	
1.1.10 Não se aplica ou não tenho opinião	3	11,54%	
Total	26		



2.1 Instâncias de gestão do Instituto (Secretaria Administrativa e Acadêmica, Diretor, Coordenação de Centro) e Pró-Reitorias

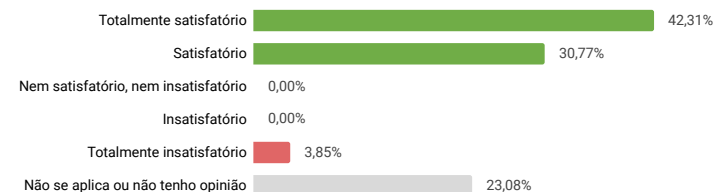
2.1.1. O Diretor atende as demandas surgidas no Curso

2.1.1 Totalmente satisfatório	12	46,15%	84,62%
2.1.1 Satisfatório	10	38,46%	
2.1.1 Nem satisfatório, nem insatisfatório	0	0,00%	
2.1.1 Insatisfatório	1	3,85%	7,69%
2.1.1 Totalmente insatisfatório	1	3,85%	
2.1.1 Não se aplica ou não tenho opinião	2	7,69%	
Total	26		



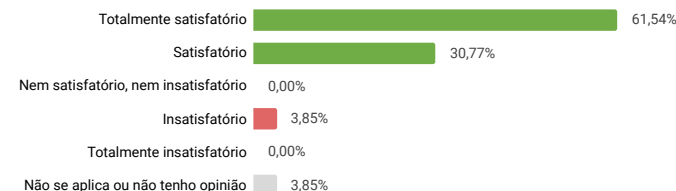
2.1.2. O Diretor disponibiliza e cumpre horários para atendimento das necessidades do curso

2.1.2 Totalmente satisfatório	11	42,31%	73,08%
2.1.2 Satisfatório	8	30,77%	
2.1.2 Nem satisfatório, nem insatisfatório	0	0,00%	
2.1.2 Insatisfatório	0	0,00%	3,85%
2.1.2 Totalmente insatisfatório	1	3,85%	
2.1.2 Não se aplica ou não tenho opinião	6	23,08%	
Total	26		



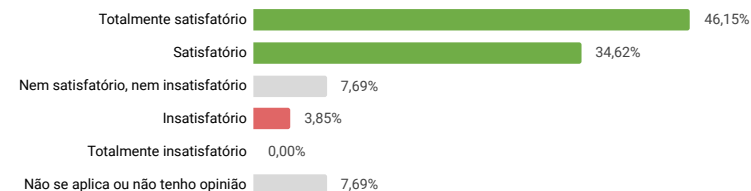
2.1.3. O Departamento Administrativo cumpre suas atribuições no suporte às atividades de gestão do curso.

2.1.3 Totalmente satisfatório	16	61,54%	92,31%
2.1.3 Satisfatório	8	30,77%	
2.1.3 Nem satisfatório, nem insatisfatório	0	0,00%	
2.1.3 Insatisfatório	1	3,85%	3,85%
2.1.3 Totalmente insatisfatório	0	0,00%	
2.1.3 Não se aplica ou não tenho opinião	1	3,85%	
Total	26		



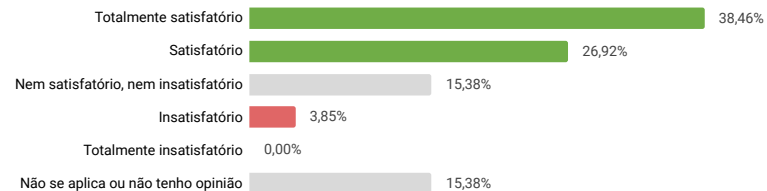
2.1.4. A Secretaria Acadêmica cumpre suas atribuições no suporte às atividades de gestão da coordenação.

2.1.4 Totalmente satisfatório	12	46,15%	80,77%
2.1.4 Satisfatório	9	34,62%	
2.1.4 Nem satisfatório, nem insatisfatório	2	7,69%	
2.1.4 Insatisfatório	1	3,85%	3,85%
2.1.4 Totalmente insatisfatório	0	0,00%	
2.1.4 Não se aplica ou não tenho opinião	2	7,69%	
Total	26		



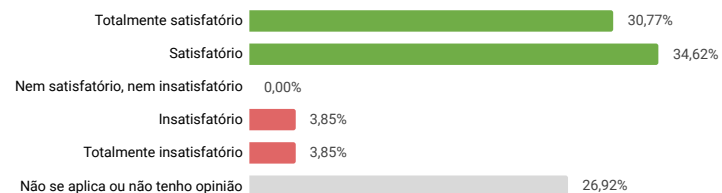
2.1.5. O Centro Interdisciplinar cumpre suas atribuições no desenvolvimento de suas atividades.

2.1.5 Totalmente satisfatório	10	38,46%	65,38%
2.1.5 Satisfatório	7	26,92%	
2.1.5 Nem satisfatório, nem insatisfatório	4	15,38%	
2.1.5 Insatisfatório	1	3,85%	3,85%
2.1.5 Totalmente insatisfatório	0	0,00%	
2.1.5 Não se aplica ou não tenho opinião	4	15,38%	
Total	26		



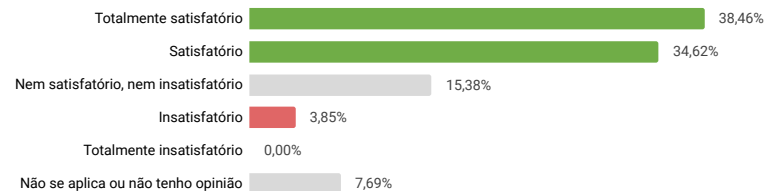
2.1.6. O Orçamento do Instituto é planejado e executado com a participação de todos os seus integrantes

2.1.6 Totalmente satisfatório	8	30,77%	65,38%
2.1.6 Satisfatório	9	34,62%	
2.1.6 Nem satisfatório, nem insatisfatório	0	0,00%	
2.1.6 Insatisfatório	1	3,85%	7,69%
2.1.6 Totalmente insatisfatório	1	3,85%	
2.1.6 Não se aplica ou não tenho opinião	7	26,92%	
Total	26		



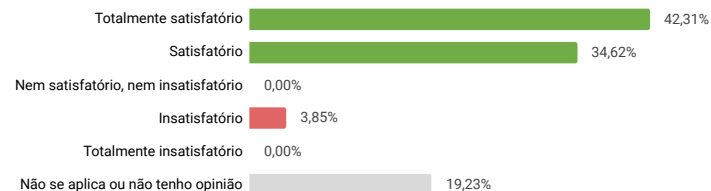
2.1.7. O Instituto divulga amplamente informações para o curso

2.1.7 Totalmente satisfatório	10	38,46%	73,08%
2.1.7 Satisfatório	9	34,62%	
2.1.7 Nem satisfatório, nem insatisfatório	4	15,38%	
2.1.7 Insatisfatório	1	3,85%	3,85%
2.1.7 Totalmente insatisfatório	0	0,00%	
2.1.7 Não se aplica ou não tenho opinião	2	7,69%	
Total	26		



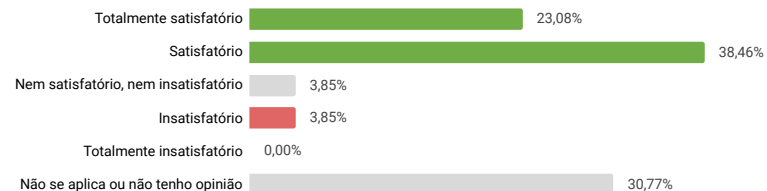
2.1.8. O Instituto cumpre suas atribuições na prestação de contas do orçamento.

2.1.8 Totalmente satisfatório	11	42,31%	76,92%
2.1.8 Satisfatório	9	34,62%	
2.1.8 Nem satisfatório, nem insatisfatório	0	0,00%	
2.1.8 Insatisfatório	1	3,85%	3,85%
2.1.8 Totalmente insatisfatório	0	0,00%	
2.1.8 Não se aplica ou não tenho opinião	5	19,23%	
Total	26		



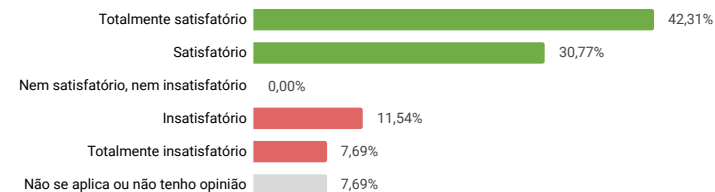
2.1.9. Fluxo de comunicação entre o Curso e as Pró-Reitorias e a Reitoria.

2.1.9 Totalmente satisfatório	6	23,08%	61,54%
2.1.9 Satisfatório	10	38,46%	
2.1.9 Nem satisfatório, nem insatisfatório	1	3,85%	
2.1.9 Insatisfatório	1	3,85%	3,85%
2.1.9 Totalmente insatisfatório	0	0,00%	
2.1.9 Não se aplica ou não tenho opinião	8	30,77%	
Total	26		



2.1.10. O quadro técnico alocado para as atividades de gestão do curso desempenha suas funções com eficiência.

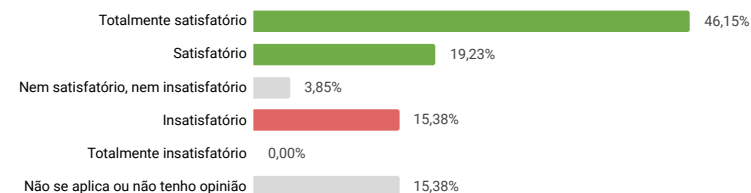
2.1.10 Totalmente satisfatório	11	42,31%	73,08%
2.1.10 Satisfatório	8	30,77%	
2.1.10 Nem satisfatório, nem insatisfatório	0	0,00%	
2.1.10 Insatisfatório	3	11,54%	19,23%
2.1.10 Totalmente insatisfatório	2	7,69%	
2.1.10 Não se aplica ou não tenho opinião	2	7,69%	
Total	26		



3.1 Infraestrutura e serviços durante o ensino remoto

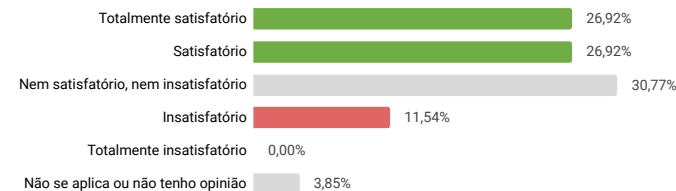
3.1.1. Existe espaço físico exclusivo para a coordenação de curso e encontra-se devidamente equipado.

3.1.1 Totalmente satisfatório	12	46,15%	65,38%
3.1.1 Satisfatório	5	19,23%	
3.1.1 Nem satisfatório, nem insatisfatório	1	3,85%	
3.1.1 Insatisfatório	4	15,38%	15,38%
3.1.1 Totalmente insatisfatório	0	0,00%	
3.1.1 Não se aplica ou não tenho opinião	4	15,38%	
Total	26		



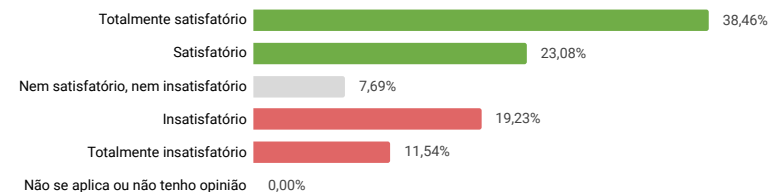
3.1.2. As informações a respeito do curso são amplamente divulgadas.

3.1.2 Totalmente satisfatório	7	26,92%	53,85%
3.1.2 Satisfatório	7	26,92%	
3.1.2 Nem satisfatório, nem insatisfatório	8	30,77%	
3.1.2 Insatisfatório	3	11,54%	11,54%
3.1.2 Totalmente insatisfatório	0	0,00%	
3.1.2 Não se aplica ou não tenho opinião	1	3,85%	
Total	26		



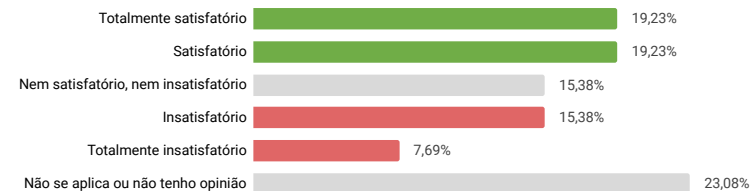
3.1.3. O gabinete de trabalho para professores é adequado (limpeza, iluminação, acústica, ventilação, acessibilidade, equipamentos, mobiliários, conservação e comodidade).

3.1.3 Totalmente satisfatório	10	38,46%	61,54%
3.1.3 Satisfatório	6	23,08%	
3.1.3 Nem satisfatório, nem insatisfatório	2	7,69%	
3.1.3 Insatisfatório	5	19,23%	30,77%
3.1.3 Totalmente insatisfatório	3	11,54%	
3.1.3 Não se aplica ou não tenho opinião	0	0,00%	
Total	26		



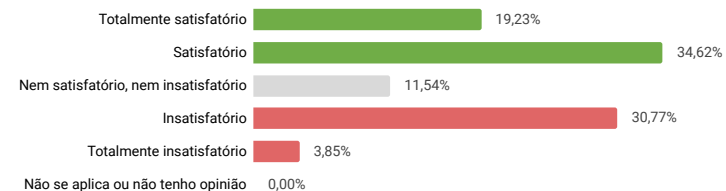
3.1.4. A sala de reuniões é adequada (limpeza, iluminação, acústica, ventilação, acessibilidade, conservação e comodidade).

3.1.4 Totalmente satisfatório	5	19,23%	38,46%
3.1.4 Satisfatório	5	19,23%	
3.1.4 Nem satisfatório, nem insatisfatório	4	15,38%	
3.1.4 Insatisfatório	4	15,38%	23,08%
3.1.4 Totalmente insatisfatório	2	7,69%	
3.1.4 Não se aplica ou não tenho opinião	6	23,08%	
Total	26		



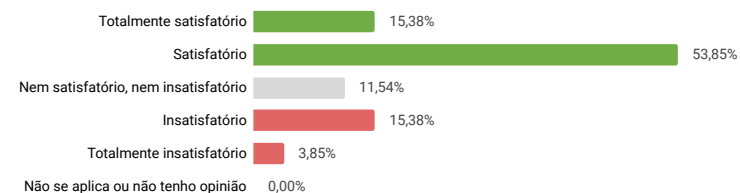
3.1.5. A sala de aula (dimensões em função das vagas, limpeza, iluminação, acústica, ventilação, temperatura, acessibilidade, conservação e mobiliário) é adequada.

3.1.5 Totalmente satisfatório	5	19,23%	53,85%
3.1.5 Satisfatório	9	34,62%	
3.1.5 Nem satisfatório, nem insatisfatório	3	11,54%	
3.1.5 Insatisfatório	8	30,77%	34,62%
3.1.5 Totalmente insatisfatório	1	3,85%	
3.1.5 Não se aplica ou não tenho opinião	0	0,00%	
Total	26		



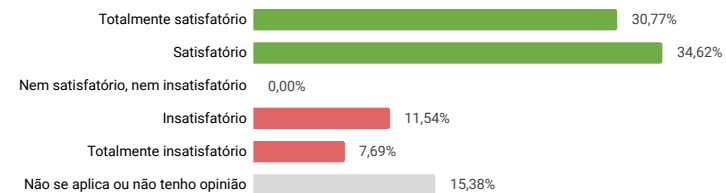
3.1.6. As salas de aula contam com equipamentos audiovisuais adequados para o uso, bem como como lousas em tamanho adequado

3.1.6 Totalmente satisfatório	4	15,38%	69,23%
3.1.6 Satisfatório	14	53,85%	
3.1.6 Nem satisfatório, nem insatisfatório	3	11,54%	
3.1.6 Insatisfatório	4	15,38%	19,23%
3.1.6 Totalmente insatisfatório	1	3,85%	
3.1.6 Não se aplica ou não tenho opinião	0	0,00%	
Total	26		



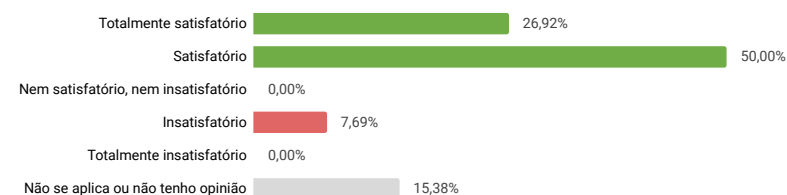
3.1.7. Os laboratórios didáticos especializados são suficientes, adequados e devidamente equipados para atender ao PPC dos cursos.

3.1.7 Totalmente satisfatório	8	30,77%	65,38%
3.1.7 Satisfatório	9	34,62%	
3.1.7 Nem satisfatório, nem insatisfatório	0	0,00%	
3.1.7 Insatisfatório	3	11,54%	19,23%
3.1.7 Totalmente insatisfatório	2	7,69%	
3.1.7 Não se aplica ou não tenho opinião	4	15,38%	
Total	26		



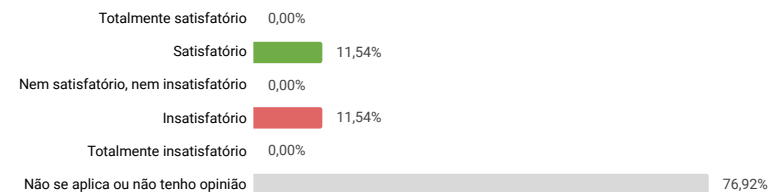
3.1.8. Os serviços dos laboratórios didáticos especializados (apoio técnico, manutenção de equipamentos e atendimento à comunidade) são adequados

3.1.8 Totalmente satisfatório	7	26,92%	76,92%
3.1.8 Satisfatório	13	50,00%	
3.1.8 Nem satisfatório, nem insatisfatório	0	0,00%	
3.1.8 Insatisfatório	2	7,69%	7,69%
3.1.8 Totalmente insatisfatório	0	0,00%	
3.1.8 Não se aplica ou não tenho opinião	4	15,38%	
Total	26		



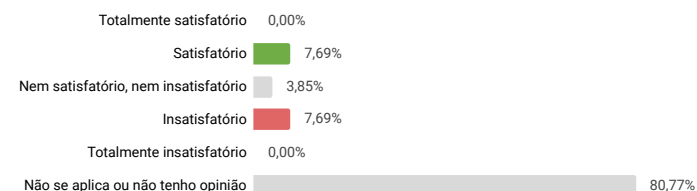
3.1.9. As Unidades hospitalares e complexos assistenciais conveniados (que seja centro de referência regional) atendem às necessidades dos cursos (Exclusivo medicina e cursos de saúde).

3.1.9 Totalmente satisfatório	0	0,00%	11,54%
3.1.9 Satisfatório	3	11,54%	
3.1.9 Nem satisfatório, nem insatisfatório	0	0,00%	
3.1.9 Insatisfatório	3	11,54%	11,54%
3.1.9 Totalmente insatisfatório	0	0,00%	
3.1.9 Não se aplica ou não tenho opinião	20	76,92%	
Total	26		



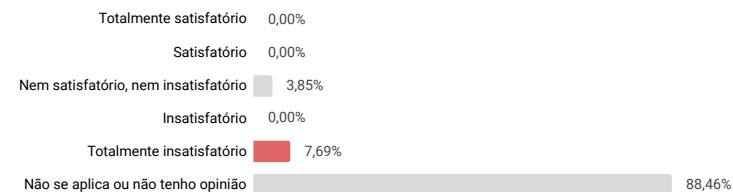
3.1.10. O Sistema de referência e contra referência é adequado (Exclusivo medicina e cursos de saúde).

3.1.10 Totalmente satisfatório	0	0,00%	7,69%
3.1.10 Satisfatório	2	7,69%	
3.1.10 Nem satisfatório, nem insatisfatório	1	3,85%	
3.1.10 Insatisfatório	2	7,69%	7,69%
3.1.10 Totalmente insatisfatório	0	0,00%	
3.1.10 Não se aplica ou não tenho opinião	21	80,77%	
Total	26		



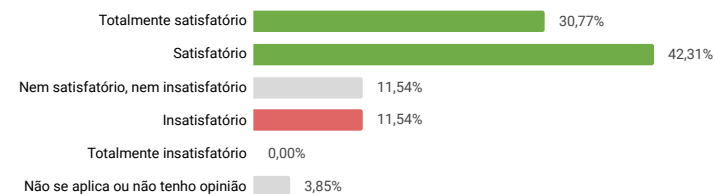
3.1.11. Biotérios que atendam as demandas práticas do ensino (Exclusivo medicina e cursos de saúde).

3.1.11 Totalmente satisfatório	0	0,00%	0,00%
3.1.11 Satisfatório	0	0,00%	
3.1.11 Nem satisfatório, nem insatisfatório	1	3,85%	
3.1.11 Insatisfatório	0	0,00%	7,69%
3.1.11 Totalmente insatisfatório	2	7,69%	
3.1.11 Não se aplica ou não tenho opinião	23	88,46%	
Total	26		



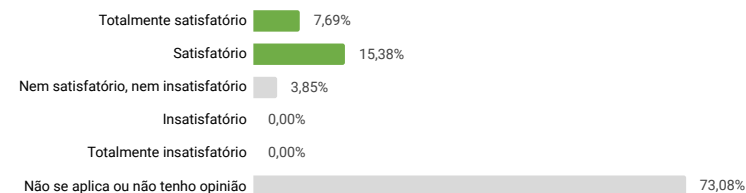
3.1.12. Os serviços prestados pela secretaria acadêmica (atendimento ao público, qualidade, resolução de problemas, esclarecimentos, tamanho do corpo técnico, horário de atendimento) são adequados.

3.1.12 Totalmente satisfatório	8	30,77%	73,08%
3.1.12 Satisfatório	11	42,31%	
3.1.12 Nem satisfatório, nem insatisfatório	3	11,54%	
3.1.12 Insatisfatório	3	11,54%	11,54%
3.1.12 Totalmente insatisfatório	0	0,00%	
3.1.12 Não se aplica ou não tenho opinião	1	3,85%	
Total	26		



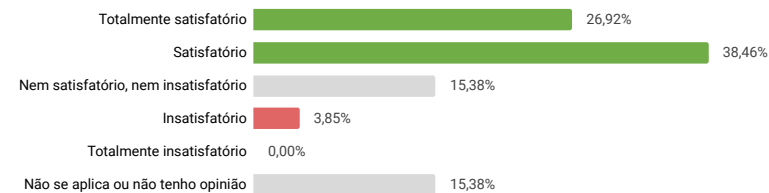
3.1.13. Os laboratórios de habilidades (capacitação dos estudantes nas diversas habilidades da atividade médica e/ou para a área da saúde) atendem as necessidades dos cursos. Exclusivo medicina e cursos de saúde.

3.1.13 Totalmente satisfatório	2	7,69%	23,08%
3.1.13 Satisfatório	4	15,38%	
3.1.13 Nem satisfatório, nem insatisfatório	1	3,85%	
3.1.13 Insatisfatório	0	0,00%	0,00%
3.1.13 Totalmente insatisfatório	0	0,00%	
3.1.13 Não se aplica ou não tenho opinião	19	73,08%	
Total	26		



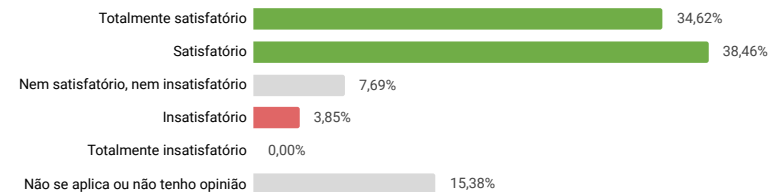
3.1.14. O atendimento ao público realizado pela secretaria acadêmica é satisfatório em relação à qualidade, resolução de problemas, esclarecimentos, tamanho do corpo técnico e horário de atendimento.

3.1.14 Totalmente satisfatório	7	26,92%	65,38%
3.1.14 Satisfatório	10	38,46%	
3.1.14 Nem satisfatório, nem insatisfatório	4	15,38%	
3.1.14 Insatisfatório	1	3,85%	3,85%
3.1.14 Totalmente insatisfatório	0	0,00%	
3.1.14 Não se aplica ou não tenho opinião	4	15,38%	
Total	26		



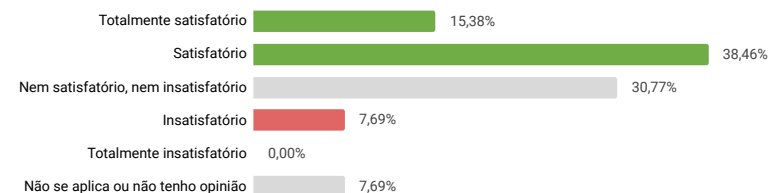
3.1.15. O espaço físico e mobiliários da biblioteca são adequados.

3.1.15 Totalmente satisfatório	9	34,62%	73,08%
3.1.15 Satisfatório	10	38,46%	
3.1.15 Nem satisfatório, nem insatisfatório	2	7,69%	3,85%
3.1.15 Insatisfatório	1	3,85%	
3.1.15 Totalmente insatisfatório	0	0,00%	
3.1.15 Não se aplica ou não tenho opinião	4	15,38%	
Total	26		



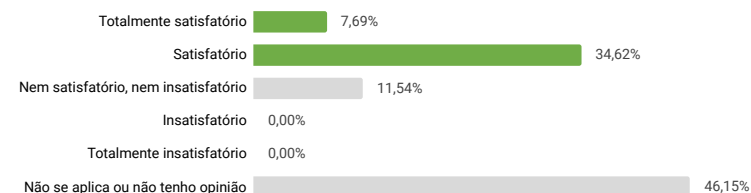
3.1.16. O acervo da biblioteca (bibliografia básica e complementar) é suficiente para atender as demandas da comunidade acadêmica

3.1.16 Totalmente satisfatório	4	15,38%	53,85%
3.1.16 Satisfatório	10	38,46%	
3.1.16 Nem satisfatório, nem insatisfatório	8	30,77%	7,69%
3.1.16 Insatisfatório	2	7,69%	
3.1.16 Totalmente insatisfatório	0	0,00%	
3.1.16 Não se aplica ou não tenho opinião	2	7,69%	
Total	26		



3.1.17. A biblioteca apresenta equipamentos de informática em quantidade suficiente e em boa conservação com acesso à internet, e-books e softwares especializados.

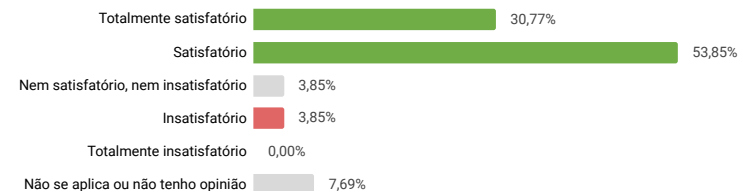
3.1.17 Totalmente satisfatório	2	7,69%	42,31%
3.1.17 Satisfatório	9	34,62%	
3.1.17 Nem satisfatório, nem insatisfatório	3	11,54%	0,00%
3.1.17 Insatisfatório	0	0,00%	
3.1.17 Totalmente insatisfatório	0	0,00%	
3.1.17 Não se aplica ou não tenho opinião	12	46,15%	
Total	26		



4.1 Organização Didático-Pedagógica

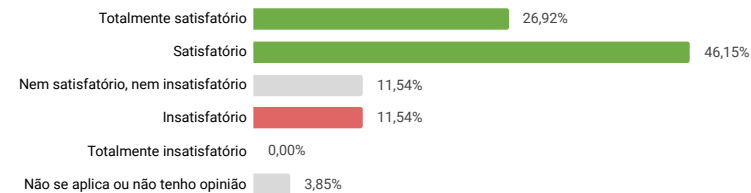
4.1.1. Os conteúdos curriculares e a estrutura do curso estão conformes e coerentes com as Diretrizes Curriculares Nacionais de curso (quando existem)

4.1.1 Totalmente satisfatório	8	30,77%	84,62%
4.1.1 Satisfatório	14	53,85%	
4.1.1 Nem satisfatório, nem insatisfatório	1	3,85%	3,85%
4.1.1 Insatisfatório	1	3,85%	
4.1.1 Totalmente insatisfatório	0	0,00%	
4.1.1 Não se aplica ou não tenho opinião	2	7,69%	
Total	26		



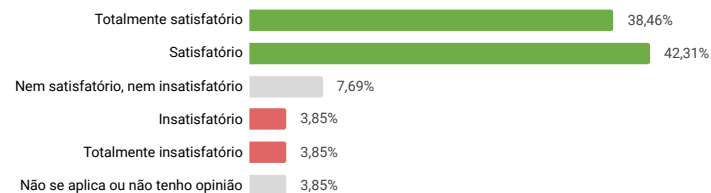
4.1.2. Os conteúdos curriculares e a estrutura do curso estão conformes e coerentes também com a missão da UNILA, contribuindo de fato para a integração latinoamericana, estimulando a interdisciplinaridade e o bilinguismo.

4.1.2 Totalmente satisfatório	7	26,92%	73,08%
4.1.2 Satisfatório	12	46,15%	
4.1.2 Nem satisfatório, nem insatisfatório	3	11,54%	11,54%
4.1.2 Insatisfatório	3	11,54%	
4.1.2 Totalmente insatisfatório	0	0,00%	
4.1.2 Não se aplica ou não tenho opinião	1	3,85%	
Total	26		



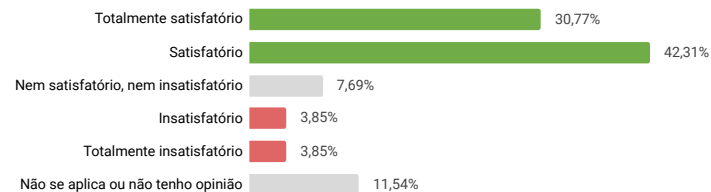
4.1.3. Os componentes curriculares atendem o perfil de formação e os objetivos do curso.

4.1.3 Totalmente satisfatório	10	38,46%	80,77%
4.1.3 Satisfatório	11	42,31%	
4.1.3 Nem satisfatório, nem insatisfatório	2	7,69%	
4.1.3 Insatisfatório	1	3,85%	7,69%
4.1.3 Totalmente insatisfatório	1	3,85%	
4.1.3 Não se aplica ou não tenho opinião	1	3,85%	
Total	26		



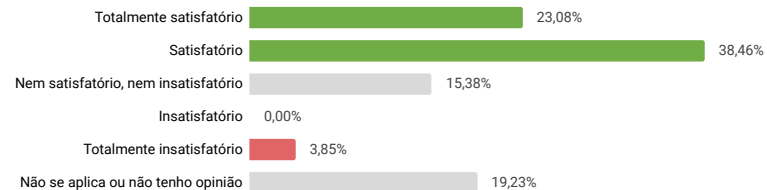
4.1.4. O curso possui política de estágio que atende às necessidades formativas e demandas profissionais.

4.1.4 Totalmente satisfatório	8	30,77%	73,08%
4.1.4 Satisfatório	11	42,31%	
4.1.4 Nem satisfatório, nem insatisfatório	2	7,69%	
4.1.4 Insatisfatório	1	3,85%	7,69%
4.1.4 Totalmente insatisfatório	1	3,85%	
4.1.4 Não se aplica ou não tenho opinião	3	11,54%	
Total	26		



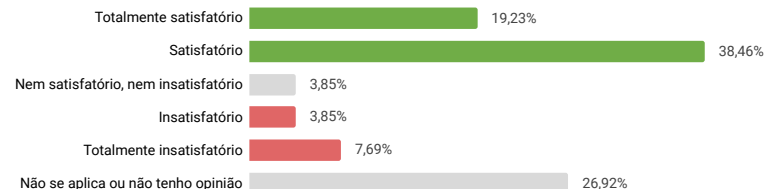
4.1.5. Os temas dos TCCs contemplam os conteúdos curriculares e a integração latino-americana.

4.1.5 Totalmente satisfatório	6	23,08%	61,54%
4.1.5 Satisfatório	10	38,46%	
4.1.5 Nem satisfatório, nem insatisfatório	4	15,38%	
4.1.5 Insatisfatório	0	0,00%	3,85%
4.1.5 Totalmente insatisfatório	1	3,85%	
4.1.5 Não se aplica ou não tenho opinião	5	19,23%	
Total	26		



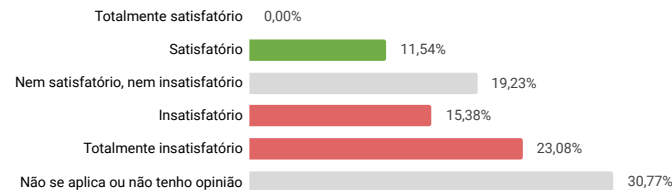
4.1.6. TCCs com abordagem interdisciplinar são previstos pelo regimento interno

4.1.6 Totalmente satisfatório	5	19,23%	57,69%
4.1.6 Satisfatório	10	38,46%	
4.1.6 Nem satisfatório, nem insatisfatório	1	3,85%	
4.1.6 Insatisfatório	1	3,85%	11,54%
4.1.6 Totalmente insatisfatório	2	7,69%	
4.1.6 Não se aplica ou não tenho opinião	7	26,92%	
Total	26		



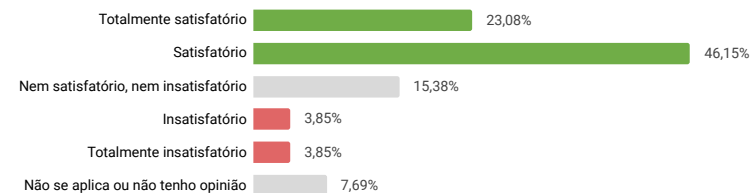
4.1.7. O Ciclo Comum de Estudos estimula interação entre ações de ensino, pesquisa e extensão, inclusive quando interdisciplinares.

4.1.7 Totalmente satisfatório	0	0,00%	11,54%
4.1.7 Satisfatório	3	11,54%	
4.1.7 Nem satisfatório, nem insatisfatório	5	19,23%	
4.1.7 Insatisfatório	4	15,38%	38,46%
4.1.7 Totalmente insatisfatório	6	23,08%	
4.1.7 Não se aplica ou não tenho opinião	8	30,77%	
Total	26		



4.1.8. O curso estimula interação entre ações de ensino, pesquisa e extensão, inclusive quando interdisciplinares.

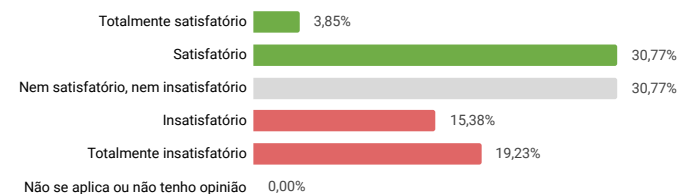
4.1.8 Totalmente satisfatório	6	23,08%	69,23%
4.1.8 Satisfatório	12	46,15%	
4.1.8 Nem satisfatório, nem insatisfatório	4	15,38%	
4.1.8 Insatisfatório	1	3,85%	7,69%
4.1.8 Totalmente insatisfatório	1	3,85%	
4.1.8 Não se aplica ou não tenho opinião	2	7,69%	
Total	26		



5.1 Ciclo Comum de Estudos

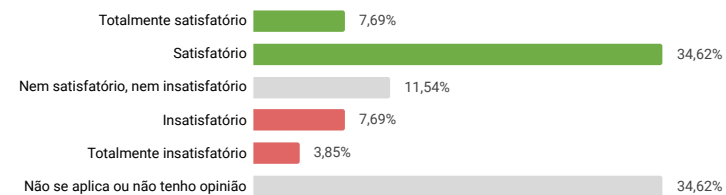
5.1.1. O Ciclo Comum promove aprendizados interdisciplinares e transdisciplinares.

5.1.1 Totalmente satisfatório	1	3,85%	34,62%
5.1.1 Satisfatório	8	30,77%	
5.1.1 Nem satisfatório, nem insatisfatório	8	30,77%	
5.1.1 Insatisfatório	4	15,38%	34,62%
5.1.1 Totalmente insatisfatório	5	19,23%	
5.1.1 Não se aplica ou não tenho opinião	0	0,00%	
Total	26		



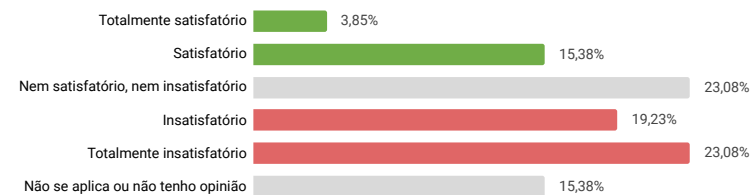
5.1.2. O Ciclo Comum incorpora e exercita os princípios filosóficos da UNILA.

5.1.2 Totalmente satisfatório	2	7,69%	42,31%
5.1.2 Satisfatório	9	34,62%	
5.1.2 Nem satisfatório, nem insatisfatório	3	11,54%	
5.1.2 Insatisfatório	2	7,69%	11,54%
5.1.2 Totalmente insatisfatório	1	3,85%	
5.1.2 Não se aplica ou não tenho opinião	9	34,62%	
Total	26		



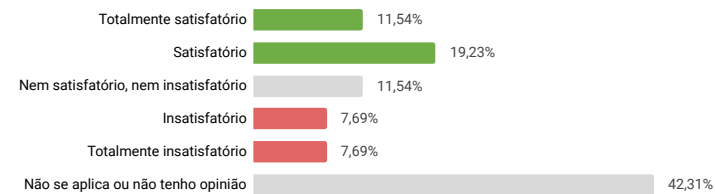
5.1.3. O Ciclo Comum mantém relação com os cursos (coordenação e professores).

5.1.3 Totalmente satisfatório	1	3,85%	19,23%
5.1.3 Satisfatório	4	15,38%	
5.1.3 Nem satisfatório, nem insatisfatório	6	23,08%	
5.1.3 Insatisfatório	5	19,23%	42,31%
5.1.3 Totalmente insatisfatório	6	23,08%	
5.1.3 Não se aplica ou não tenho opinião	4	15,38%	
Total	26		



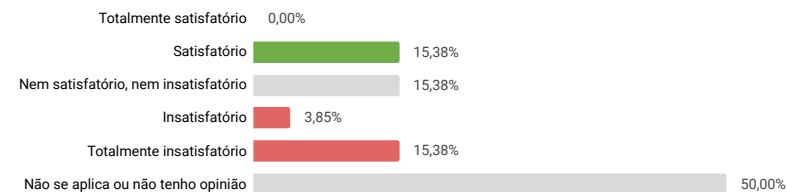
5.1.4. O Ciclo Comum trabalha a integração latino-americana em suas práticas.

5.1.4 Totalmente satisfatório	3	11,54%	30,77%
5.1.4 Satisfatório	5	19,23%	
5.1.4 Nem satisfatório, nem insatisfatório	3	11,54%	
5.1.4 Insatisfatório	2	7,69%	15,38%
5.1.4 Totalmente insatisfatório	2	7,69%	
5.1.4 Não se aplica ou não tenho opinião	11	42,31%	
Total	26		



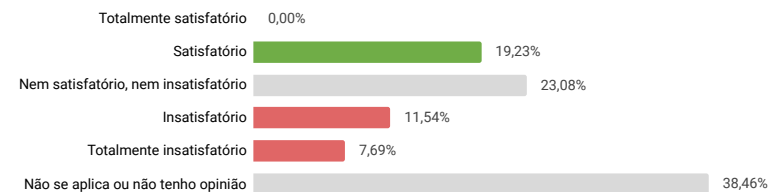
5.1.5. O Ciclo Comum permite a interação entre atividades de ensino, pesquisa e extensão.

5.1.5 Totalmente satisfatório	0	0,00%	15,38%
5.1.5 Satisfatório	4	15,38%	
5.1.5 Nem satisfatório, nem insatisfatório	4	15,38%	19,23%
5.1.5 Insatisfatório	1	3,85%	
5.1.5 Totalmente insatisfatório	4	15,38%	50,00%
5.1.5 Não se aplica ou não tenho opinião	13	50,00%	
Total	26		



5.1.6. A UNILA valoriza e estimula a valorização do ciclo comum de estudos por parte da comunidade acadêmica.

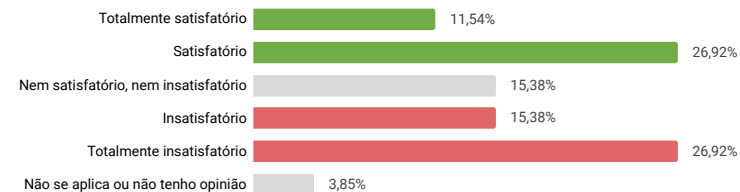
5.1.6 Totalmente satisfatório	0	0,00%	19,23%
5.1.6 Satisfatório	5	19,23%	
5.1.6 Nem satisfatório, nem insatisfatório	6	23,08%	19,23%
5.1.6 Insatisfatório	3	11,54%	
5.1.6 Totalmente insatisfatório	2	7,69%	38,46%
5.1.6 Não se aplica ou não tenho opinião	10	38,46%	
Total	26		



6.1 Gestao Institucional

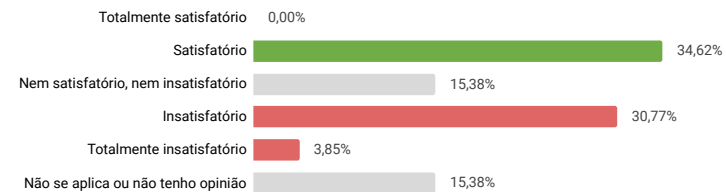
6.1.1. A UNILA prevê e contrata recursos humanos para a consolidação e/ou implantação do curso a tempo.

6.1.1 Totalmente satisfatório	3	11,54%	38,46%
6.1.1 Satisfatório	7	26,92%	
6.1.1 Nem satisfatório, nem insatisfatório	4	15,38%	42,31%
6.1.1 Insatisfatório	4	15,38%	
6.1.1 Totalmente insatisfatório	7	26,92%	3,85%
6.1.1 Não se aplica ou não tenho opinião	1	3,85%	
Total	26		



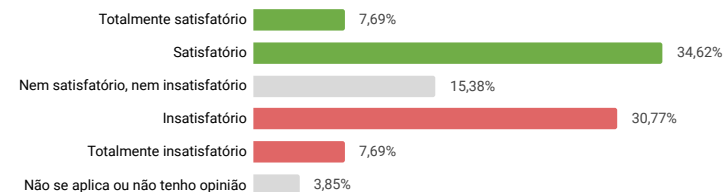
6.1.2. As políticas de recepção e acolhimento do professor foram instrutivas para a realidade e necessidades da instituição.

6.1.2 Totalmente satisfatório	0	0,00%	34,62%
6.1.2 Satisfatório	9	34,62%	
6.1.2 Nem satisfatório, nem insatisfatório	4	15,38%	34,62%
6.1.2 Insatisfatório	8	30,77%	
6.1.2 Totalmente insatisfatório	1	3,85%	15,38%
6.1.2 Não se aplica ou não tenho opinião	4	15,38%	
Total	26		



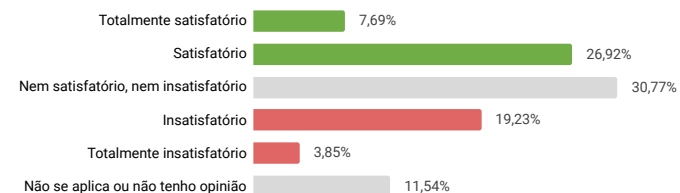
6.1.3. A UNILA promove a interdisciplinaridade no curso a partir de suas normas, assistência ao docente, suporte financeiro e acadêmico, projetos e ações, bem como na preparação dos professores e técnicos para uma atuação profissional interdisciplinar.

6.1.3 Totalmente satisfatório	2	7,69%	42,31%
6.1.3 Satisfatório	9	34,62%	
6.1.3 Nem satisfatório, nem insatisfatório	4	15,38%	38,46%
6.1.3 Insatisfatório	8	30,77%	
6.1.3 Totalmente insatisfatório	2	7,69%	3,85%
6.1.3 Não se aplica ou não tenho opinião	1	3,85%	
Total	26		



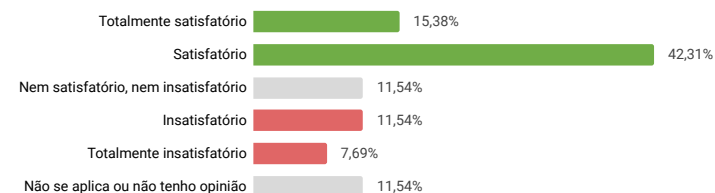
6.1.4. O curso possui ações institucionais que contribuem para a integração latino-americana

6.1.4 Totalmente satisfatório	2	7,69%	34,62%
6.1.4 Satisfatório	7	26,92%	
6.1.4 Nem satisfatório, nem insatisfatório	8	30,77%	
6.1.4 Insatisfatório	5	19,23%	23,08%
6.1.4 Totalmente insatisfatório	1	3,85%	
6.1.4 Não se aplica ou não tenho opinião	3	11,54%	
Total	26		



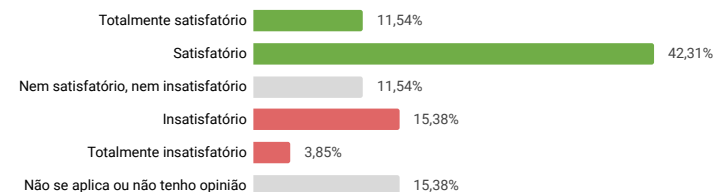
6.1.5. A UNILA oferece meios para viabilizar os projetos e ações contributivos para a integração latino-americana.

6.1.5 Totalmente satisfatório	4	15,38%	57,69%
6.1.5 Satisfatório	11	42,31%	
6.1.5 Nem satisfatório, nem insatisfatório	3	11,54%	
6.1.5 Insatisfatório	3	11,54%	19,23%
6.1.5 Totalmente insatisfatório	2	7,69%	
6.1.5 Não se aplica ou não tenho opinião	3	11,54%	
Total	26		



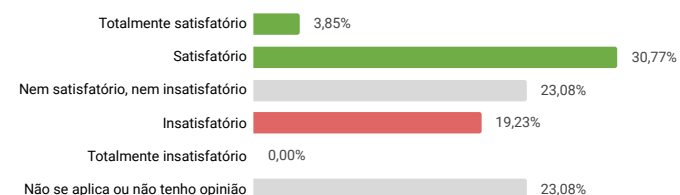
6.1.6. As políticas de estágio da UNILA atendem às demandas do curso e orientam-se a partir da missão institucional de integração

6.1.6 Totalmente satisfatório	3	11,54%	53,85%
6.1.6 Satisfatório	11	42,31%	
6.1.6 Nem satisfatório, nem insatisfatório	3	11,54%	
6.1.6 Insatisfatório	4	15,38%	19,23%
6.1.6 Totalmente insatisfatório	1	3,85%	
6.1.6 Não se aplica ou não tenho opinião	4	15,38%	
Total	26		



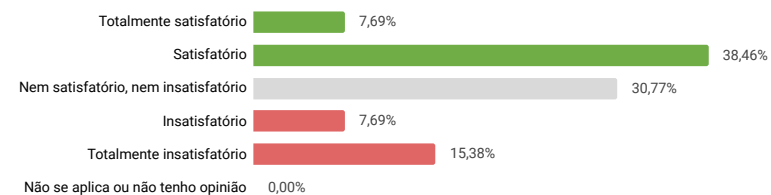
6.1.7. As políticas institucionais da UNILA para os cursos contemplam a realização de atividades multiculturais.

6.1.7 Totalmente satisfatório	1	3,85%	34,62%
6.1.7 Satisfatório	8	30,77%	
6.1.7 Nem satisfatório, nem insatisfatório	6	23,08%	
6.1.7 Insatisfatório	5	19,23%	19,23%
6.1.7 Totalmente insatisfatório	0	0,00%	
6.1.7 Não se aplica ou não tenho opinião	6	23,08%	
Total	26		



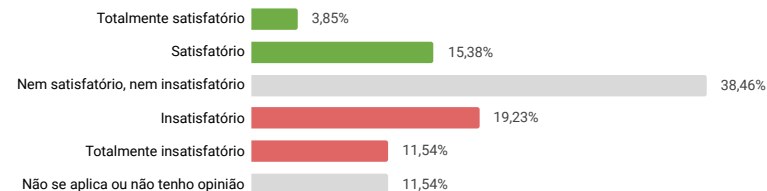
6.1.8. A UNILA oferece suporte para sanar deficiências de aprendizagem quando causadas pela diversidade cultural dos estudantes

6.1.8 Totalmente satisfatório	2	7,69%	46,15%
6.1.8 Satisfatório	10	38,46%	
6.1.8 Nem satisfatório, nem insatisfatório	8	30,77%	
6.1.8 Insatisfatório	2	7,69%	23,08%
6.1.8 Totalmente insatisfatório	4	15,38%	
6.1.8 Não se aplica ou não tenho opinião	0	0,00%	
Total	26		



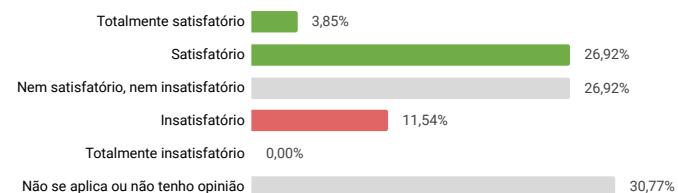
6.1.9. A UNILA oferece subsídios e suporte para o professor planejar atividades de ensino para uma turma multicultural e plurilíngue.

6.1.9 Totalmente satisfatório	1	3,85%	19,23%
6.1.9 Satisfatório	4	15,38%	
6.1.9 Nem satisfatório, nem insatisfatório	10	38,46%	
6.1.9 Insatisfatório	5	19,23%	30,77%
6.1.9 Totalmente insatisfatório	3	11,54%	
6.1.9 Não se aplica ou não tenho opinião	3	11,54%	
Total	26		



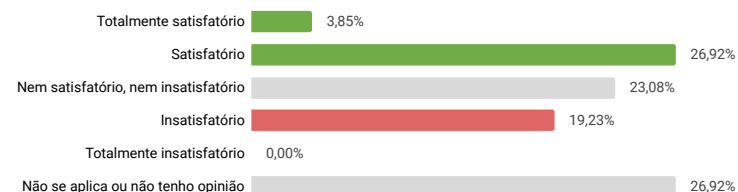
6.1.10. A biblioteca da UNILA disponibiliza ao professor acervo bilíngue de apoio para as atividades de ensino, pesquisa e extensão

6.1.10 Totalmente satisfatório	1	3,85%	30,77%
6.1.10 Satisfatório	7	26,92%	
6.1.10 Nem satisfatório, nem insatisfatório	7	26,92%	
6.1.10 Insatisfatório	3	11,54%	11,54%
6.1.10 Totalmente insatisfatório	0	0,00%	
6.1.10 Não se aplica ou não tenho opinião	8	30,77%	
Total	26		



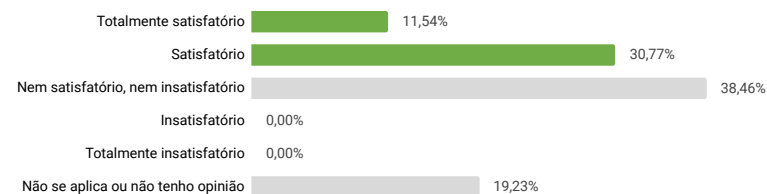
6.1.11. O Colegiado do Curso demanda bibliografia atualizada e bilíngue para a Biblioteca.

6.1.11 Totalmente satisfatório	1	3,85%	30,77%
6.1.11 Satisfatório	7	26,92%	
6.1.11 Nem satisfatório, nem insatisfatório	6	23,08%	
6.1.11 Insatisfatório	5	19,23%	19,23%
6.1.11 Totalmente insatisfatório	0	0,00%	
6.1.11 Não se aplica ou não tenho opinião	7	26,92%	
Total	26		



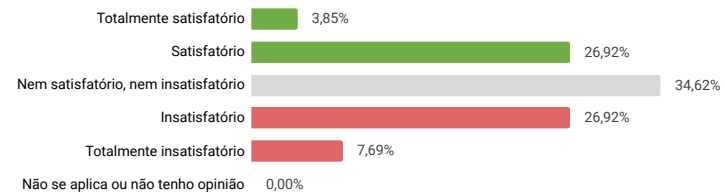
6.1.12. O Curso possui políticas e ações institucionais nas quais interagem ensino, pesquisa e extensão

6.1.12 Totalmente satisfatório	3	11,54%	42,31%
6.1.12 Satisfatório	8	30,77%	
6.1.12 Nem satisfatório, nem insatisfatório	10	38,46%	
6.1.12 Insatisfatório	0	0,00%	0,00%
6.1.12 Totalmente insatisfatório	0	0,00%	
6.1.12 Não se aplica ou não tenho opinião	5	19,23%	
Total	26		



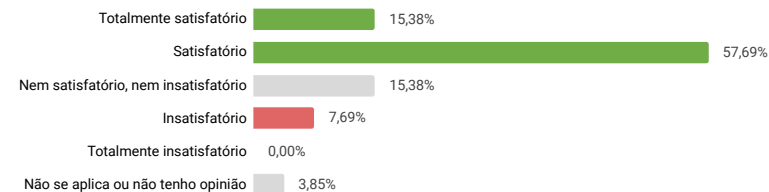
6.1.13. A UNILA prepara o docente para uma atuação profissional que integra ensino, pesquisa e extensão, no dia a dia.

6.1.13 Totalmente satisfatório	1	3,85%	30,77%
6.1.13 Satisfatório	7	26,92%	
6.1.13 Nem satisfatório, nem insatisfatório	9	34,62%	
6.1.13 Insatisfatório	7	26,92%	34,62%
6.1.13 Totalmente insatisfatório	2	7,69%	
6.1.13 Não se aplica ou não tenho opinião	0	0,00%	
Total	26		



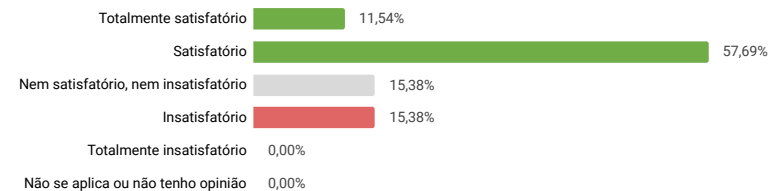
6.1.14. A UNILA fornece auxílios para realização das atividades fins de ensino, pesquisa e extensão com regularidade.

6.1.14 Totalmente satisfatório	4	15,38%	73,08%
6.1.14 Satisfatório	15	57,69%	
6.1.14 Nem satisfatório, nem insatisfatório	4	15,38%	
6.1.14 Insatisfatório	2	7,69%	7,69%
6.1.14 Totalmente insatisfatório	0	0,00%	
6.1.14 Não se aplica ou não tenho opinião	1	3,85%	
Total	26		



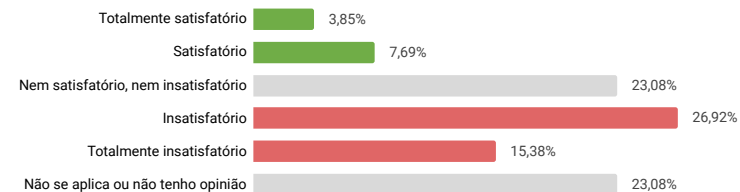
6.1.15. A UNILA, por meio de seus setores, financiamentos e normas, estimula práticas que articulam as ações de ensino, pesquisa e extensão.

6.1.15 Totalmente satisfatório	3	11,54%	69,23%
6.1.15 Satisfatório	15	57,69%	
6.1.15 Nem satisfatório, nem insatisfatório	4	15,38%	
6.1.15 Insatisfatório	4	15,38%	15,38%
6.1.15 Totalmente insatisfatório	0	0,00%	
6.1.15 Não se aplica ou não tenho opinião	0	0,00%	
Total	26		



6.1.16. O Ciclo Comum mantém comunicação com o curso e atende as suas demandas.

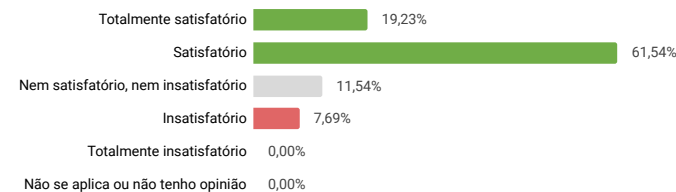
6.1.16 Totalmente satisfatório	1	3,85%	11,54%
6.1.16 Satisfatório	2	7,69%	
6.1.16 Nem satisfatório, nem insatisfatório	6	23,08%	
6.1.16 Insatisfatório	7	26,92%	42,31%
6.1.16 Totalmente insatisfatório	4	15,38%	
6.1.16 Não se aplica ou não tenho opinião	6	23,08%	
Total	26		



7.1 Perguntas Gerais

7.1.1. Satisfação geral com o curso de graduação.

7.1.1 Totalmente satisfatório	5	19,23%	80,77%
7.1.1 Satisfatório	16	61,54%	
7.1.1 Nem satisfatório, nem insatisfatório	3	11,54%	
7.1.1 Insatisfatório	2	7,69%	7,69%
7.1.1 Totalmente insatisfatório	0	0,00%	
7.1.1 Não se aplica ou não tenho opinião	0	0,00%	
Total	26		



8.1 Perfil do Respondente

8.1.1. A qual instituto você está vinculado(a)?

8.1.1	INSTITUTO LATINO-AMERICANO DE ARTE, CULTURA E HISTORIA	0	0,00%
8.1.1	INSTITUTO LATINO-AMERICANO DE CIENCIAS DA VIDA E DA NATUREZA	26	70,27%
8.1.1	INSTITUTO LATINO-AMERICANO DE ECONOMIA, SOCIEDADE E POLITICA	0	0,00%
8.1.1	INSTITUTO LATINO-AMERICANO DE TECNOLOGIA, INFRAESTRUTURA E TERRITORIO	0	0,00%
Total		26	

INSTITUTO LATINO-AMERICANO DE ARTE, CULTURA E HISTORIA	0,00%
INSTITUTO LATINO-AMERICANO DE CIENCIAS DA VIDA E DA NATUREZA	70,27%
INSTITUTO LATINO-AMERICANO DE ECONOMIA, SOCIEDADE E POLITICA	0,00%
INSTITUTO LATINO-AMERICANO DE TECNOLOGIA, INFRAESTRUTURA E TERRITORIO	0,00%