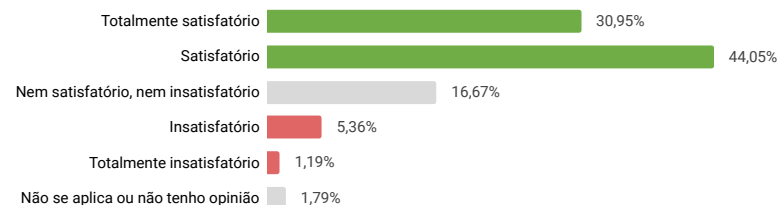


Avaliação Discente 2022.1 - DIMENSÃO 1

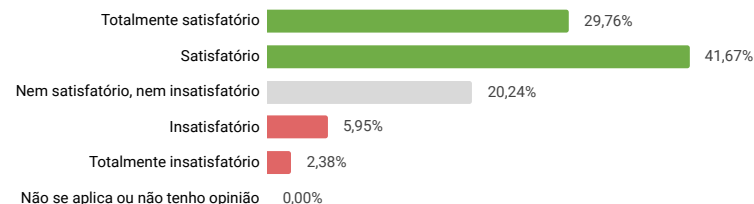
1.1.1. Desempenho das atividades de coordenação do Curso.

1.1.1 Totalmente satisfatório	52	30,95%	75,00%
1.1.1 Satisfatório	74	44,05%	
1.1.1 Nem satisfatório, nem insatisfatório	28	16,67%	
1.1.1 Insatisfatório	9	5,36%	6,55%
1.1.1 Totalmente insatisfatório	2	1,19%	
1.1.1 Não se aplica ou não tenho opinião	3	1,79%	
Total	168		



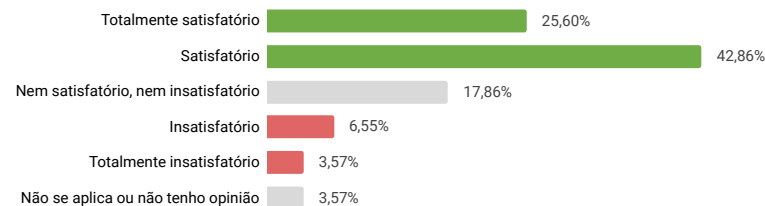
1.1.2. Divulgação das informações relativas ao Curso.

1.1.2 Totalmente satisfatório	50	29,76%	71,43%
1.1.2 Satisfatório	70	41,67%	
1.1.2 Nem satisfatório, nem insatisfatório	34	20,24%	
1.1.2 Insatisfatório	10	5,95%	8,33%
1.1.2 Totalmente insatisfatório	4	2,38%	
1.1.2 Não se aplica ou não tenho opinião	0	0,00%	
Total	168		



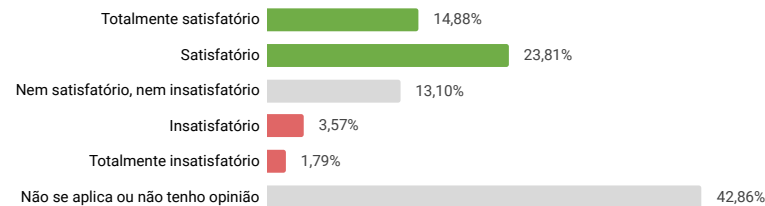
1.1.3. Atuação da coordenação na resolução das demandas e conflitos dos discentes.

1.1.3 Totalmente satisfatório	43	25,60%	68,45%
1.1.3 Satisfatório	72	42,86%	
1.1.3 Nem satisfatório, nem insatisfatório	30	17,86%	
1.1.3 Insatisfatório	11	6,55%	10,12%
1.1.3 Totalmente insatisfatório	6	3,57%	
1.1.3 Não se aplica ou não tenho opinião	6	3,57%	
Total	168		



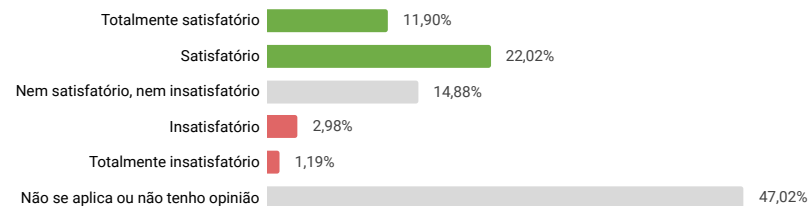
1.1.4. Desempenho das atividades de coordenação de estágio.

1.1.4 Totalmente satisfatório	25	14,88%	38,69%
1.1.4 Satisfatório	40	23,81%	
1.1.4 Nem satisfatório, nem insatisfatório	22	13,10%	
1.1.4 Insatisfatório	6	3,57%	5,36%
1.1.4 Totalmente insatisfatório	3	1,79%	
1.1.4 Não se aplica ou não tenho opinião	72	42,86%	
Total	168		



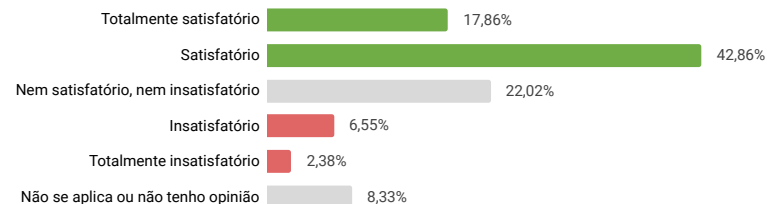
1.1.5. Acompanhamento das atividades de final de curso, pela coordenação.

1.1.5 Totalmente satisfatório	20	11,90%	33,93%
1.1.5 Satisfatório	37	22,02%	
1.1.5 Nem satisfatório, nem insatisfatório	25	14,88%	4,17%
1.1.5 Insatisfatório	5	2,98%	
1.1.5 Totalmente insatisfatório	2	1,19%	47,02%
1.1.5 Não se aplica ou não tenho opinião	79	47,02%	
Total	168		



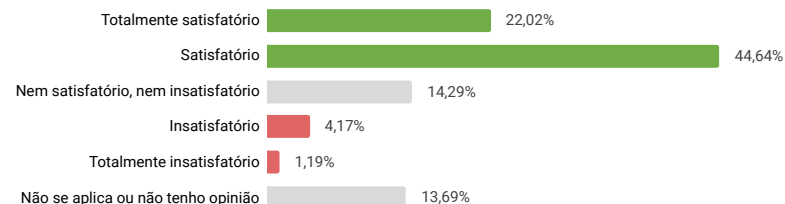
1.1.6. Atuação transparente, eficiente e participativa do Colegiado, no atendimento às demandas do curso.

1.1.6 Totalmente satisfatório	30	17,86%	60,71%
1.1.6 Satisfatório	72	42,86%	
1.1.6 Nem satisfatório, nem insatisfatório	37	22,02%	8,93%
1.1.6 Insatisfatório	11	6,55%	
1.1.6 Totalmente insatisfatório	4	2,38%	8,33%
1.1.6 Não se aplica ou não tenho opinião	14	8,33%	
Total	168		



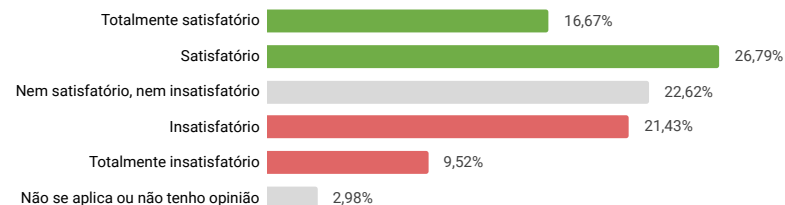
1.1.7. Eleição das instâncias colegiadas do curso (coordenação e membros do Colegiado) de acordo com as normas da Unila e do curso.

1.1.7 Totalmente satisfatório	37	22,02%	66,67%
1.1.7 Satisfatório	75	44,64%	
1.1.7 Nem satisfatório, nem insatisfatório	24	14,29%	5,36%
1.1.7 Insatisfatório	7	4,17%	
1.1.7 Totalmente insatisfatório	2	1,19%	13,69%
1.1.7 Não se aplica ou não tenho opinião	23	13,69%	
Total	168		



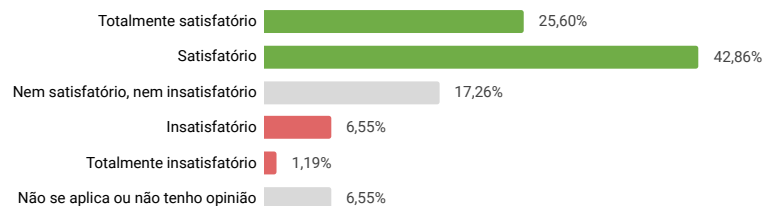
1.1.8. Promoção do Bilinguismo e interdisciplinaridade pela Gestão do Curso.

1.1.8 Totalmente satisfatório	28	16,67%	43,45%
1.1.8 Satisfatório	45	26,79%	
1.1.8 Nem satisfatório, nem insatisfatório	38	22,62%	30,95%
1.1.8 Insatisfatório	36	21,43%	
1.1.8 Totalmente insatisfatório	16	9,52%	2,98%
1.1.8 Não se aplica ou não tenho opinião	5	2,98%	
Total	168		



1.1.9. Apoio do Colegiado às atividades do Curso (palestras, seminários, eventos, etc.).

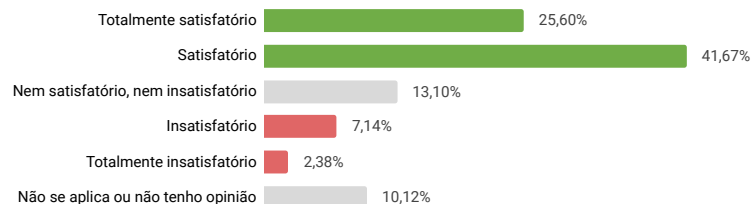
1.1.9 Totalmente satisfatório	43	25,60%	68,45%
1.1.9 Satisfatório	72	42,86%	
1.1.9 Nem satisfatório, nem insatisfatório	29	17,26%	
1.1.9 Insatisfatório	11	6,55%	7,74%
1.1.9 Totalmente insatisfatório	2	1,19%	
1.1.9 Não se aplica ou não tenho opinião	11	6,55%	
Total	168		



Avaliação Discente 2022.1 - DIMENSÃO 2

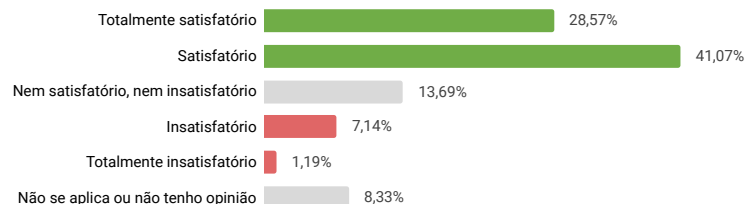
2.1.1. Existe um espaço físico exclusivo para a coordenação do curso, devidamente equipado e adequado para o atendimento ao discente.

2.1.1 Totalmente satisfatório	43	25,60%	67,26%
2.1.1 Satisfatório	70	41,67%	
2.1.1 Nem satisfatório, nem insatisfatório	22	13,10%	
2.1.1 Insatisfatório	12	7,14%	9,52%
2.1.1 Totalmente insatisfatório	4	2,38%	
2.1.1 Não se aplica ou não tenho opinião	17	10,12%	
Total	168		



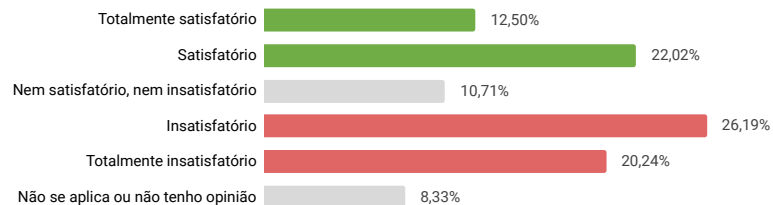
2.1.2. O Gabinete de trabalho dos professores (dimensão, limpeza, iluminação, acústica, ventilação, acessibilidade, conservação e comodidade) é adequado para o atendimento ao aluno.

2.1.2 Totalmente satisfatório	48	28,57%	69,64%
2.1.2 Satisfatório	69	41,07%	
2.1.2 Nem satisfatório, nem insatisfatório	23	13,69%	
2.1.2 Insatisfatório	12	7,14%	8,33%
2.1.2 Totalmente insatisfatório	2	1,19%	
2.1.2 Não se aplica ou não tenho opinião	14	8,33%	
Total	168		



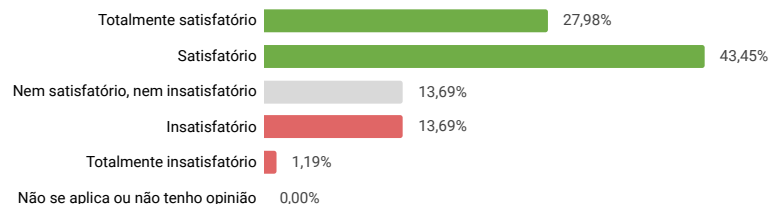
2.1.3. Existe um espaço adequado para organizações estudantis.

2.1.3 Totalmente satisfatório	21	12,50%	34,52%
2.1.3 Satisfatório	37	22,02%	
2.1.3 Nem satisfatório, nem insatisfatório	18	10,71%	
2.1.3 Insatisfatório	44	26,19%	46,43%
2.1.3 Totalmente insatisfatório	34	20,24%	
2.1.3 Não se aplica ou não tenho opinião	14	8,33%	
Total	168		



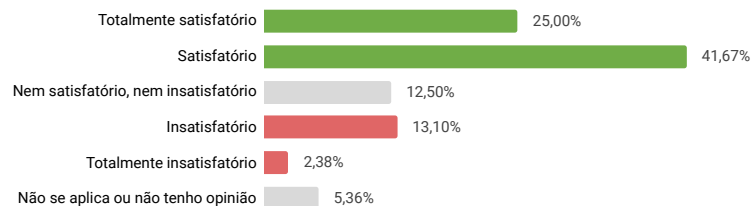
2.1.4. A estrutura das salas de aula (dimensões em função das vagas, limpeza, iluminação, acústica, ventilação, temperatura, acessibilidade, conservação, mobiliário e equipamentos audiovisuais) é adequada.

2.1.4 Totalmente satisfatório	47	27,98%	71,43%
2.1.4 Satisfatório	73	43,45%	
2.1.4 Nem satisfatório, nem insatisfatório	23	13,69%	14,88%
2.1.4 Insatisfatório	23	13,69%	
2.1.4 Totalmente insatisfatório	2	1,19%	
2.1.4 Não se aplica ou não tenho opinião	0	0,00%	
Total	168		



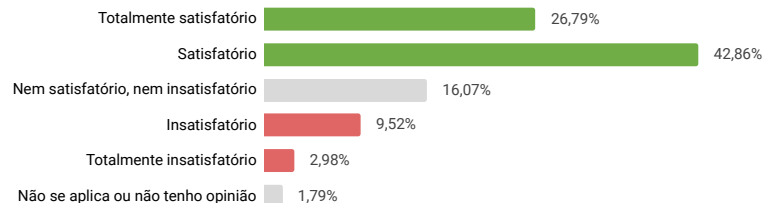
2.1.5. A quantidade de laboratórios didáticos especializados é suficiente para atender ao PPC dos cursos.

2.1.5 Totalmente satisfatório	42	25,00%	66,67%
2.1.5 Satisfatório	70	41,67%	
2.1.5 Nem satisfatório, nem insatisfatório	21	12,50%	15,48%
2.1.5 Insatisfatório	22	13,10%	
2.1.5 Totalmente insatisfatório	4	2,38%	
2.1.5 Não se aplica ou não tenho opinião	9	5,36%	
Total	168		



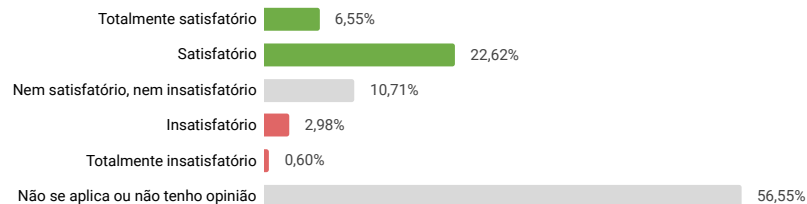
2.1.6. A qualidade dos laboratórios didáticos especializados é satisfatória quanto a acessibilidade, atualização de equipamentos, insumos, normas de segurança e dimensões.

2.1.6 Totalmente satisfatório	45	26,79%	69,64%
2.1.6 Satisfatório	72	42,86%	
2.1.6 Nem satisfatório, nem insatisfatório	27	16,07%	12,50%
2.1.6 Insatisfatório	16	9,52%	
2.1.6 Totalmente insatisfatório	5	2,98%	
2.1.6 Não se aplica ou não tenho opinião	3	1,79%	
Total	168		



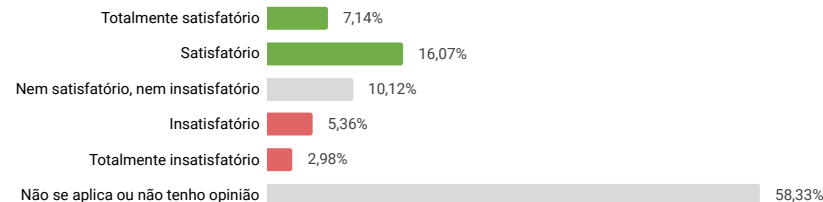
2.1.7. O sistema de referência e contra referência é satisfatório (Exclusivo medicina e cursos de saúde).

2.1.7 Totalmente satisfatório	11	6,55%	29,17%
2.1.7 Satisfatório	38	22,62%	
2.1.7 Nem satisfatório, nem insatisfatório	18	10,71%	3,57%
2.1.7 Insatisfatório	5	2,98%	
2.1.7 Totalmente insatisfatório	1	0,60%	
2.1.7 Não se aplica ou não tenho opinião	95	56,55%	
Total	168		



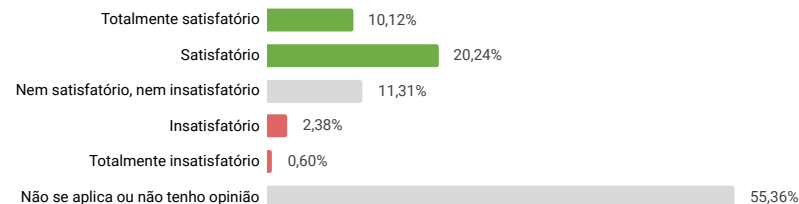
2.1.8. Os biotérios atendem as demandas práticas do ensino (Exclusivo medicina e cursos de saúde).

2.1.8 Totalmente satisfatório	12	7,14%	23,21%
2.1.8 Satisfatório	27	16,07%	
2.1.8 Nem satisfatório, nem insatisfatório	17	10,12%	8,33%
2.1.8 Insatisfatório	9	5,36%	
2.1.8 Totalmente insatisfatório	5	2,98%	58,33%
2.1.8 Não se aplica ou não tenho opinião	98	58,33%	
Total	168		



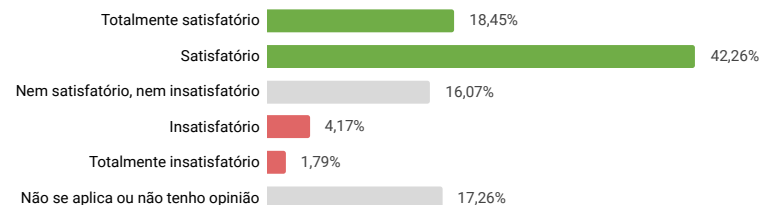
2.1.9. Os laboratórios de habilidades (capacitação dos estudantes nas diversas habilidades da atividade médica e/ou para a área da saúde) são adequados (Exclusivo medicina e cursos de saúde).

2.1.9 Totalmente satisfatório	17	10,12%	30,36%
2.1.9 Satisfatório	34	20,24%	
2.1.9 Nem satisfatório, nem insatisfatório	19	11,31%	2,98%
2.1.9 Insatisfatório	4	2,38%	
2.1.9 Totalmente insatisfatório	1	0,60%	55,36%
2.1.9 Não se aplica ou não tenho opinião	93	55,36%	
Total	168		



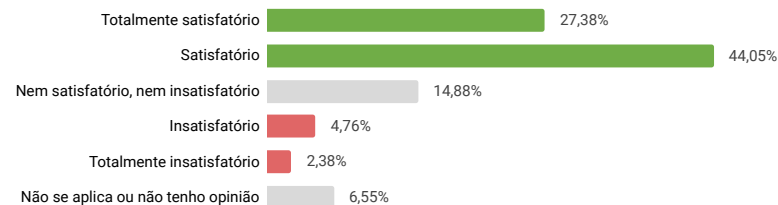
2.1.10. O espaço físico exclusivo para a Secretaria Acadêmica está devidamente mobiliado e equipado.

2.1.10 Totalmente satisfatório	31	18,45%	60,71%
2.1.10 Satisfatório	71	42,26%	
2.1.10 Nem satisfatório, nem insatisfatório	27	16,07%	5,95%
2.1.10 Insatisfatório	7	4,17%	
2.1.10 Totalmente insatisfatório	3	1,79%	17,26%
2.1.10 Não se aplica ou não tenho opinião	29	17,26%	
Total	168		



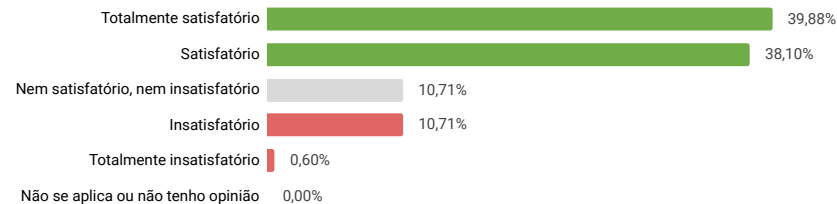
2.1.11. O atendimento ao público realizado pela Secretaria Acadêmica é satisfatório em relação à qualidade, resolução de problemas, esclarecimentos, tamanho do corpo técnico e horário de atendimento.

2.1.11 Totalmente satisfatório	46	27,38%	71,43%
2.1.11 Satisfatório	74	44,05%	
2.1.11 Nem satisfatório, nem insatisfatório	25	14,88%	7,14%
2.1.11 Insatisfatório	8	4,76%	
2.1.11 Totalmente insatisfatório	4	2,38%	6,55%
2.1.11 Não se aplica ou não tenho opinião	11	6,55%	
Total	168		



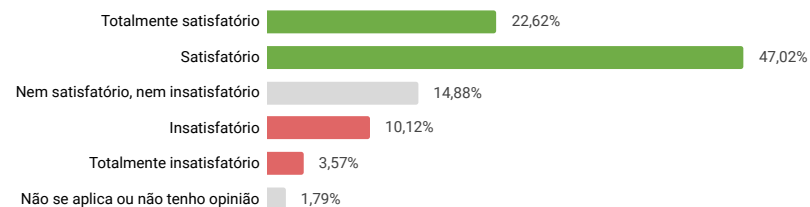
2.1.12. O espaço físico e mobiliários da biblioteca é adequado.

2.1.12 Totalmente satisfatório	67	39,88%	77,98%
2.1.12 Satisfatório	64	38,10%	
2.1.12 Nem satisfatório, nem insatisfatório	18	10,71%	11,31%
2.1.12 Insatisfatório	18	10,71%	
2.1.12 Totalmente insatisfatório	1	0,60%	0,00%
2.1.12 Não se aplica ou não tenho opinião	0	0,00%	
Total	168		



2.1.13. O acervo da biblioteca (bibliografia básica e complementar) é suficiente para atender as demandas da comunidade acadêmica.

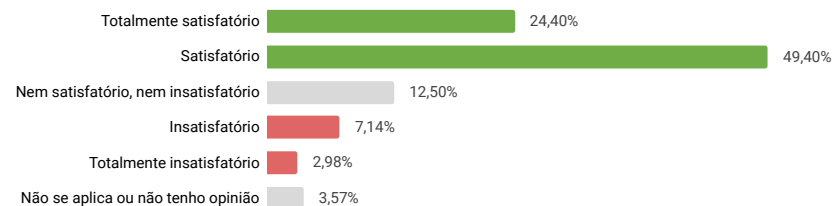
2.1.13 Totalmente satisfatório	38	22,62%	69,64%
2.1.13 Satisfatório	79	47,02%	
2.1.13 Nem satisfatório, nem insatisfatório	25	14,88%	
2.1.13 Insatisfatório	17	10,12%	13,69%
2.1.13 Totalmente insatisfatório	6	3,57%	
2.1.13 Não se aplica ou não tenho opinião	3	1,79%	
Total	168		



Avaliação Discente 2022.1 - DIMENSÃO 3

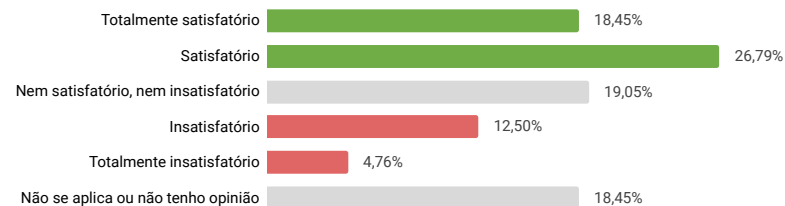
3.1.1. Acervo da biblioteca (bibliografia básica e complementar) - atendimento às demandas da comunidade acadêmica.

3.1.1 Totalmente satisfatório	41	24,40%	73,81%
3.1.1 Satisfatório	83	49,40%	
3.1.1 Nem satisfatório, nem insatisfatório	21	12,50%	
3.1.1 Insatisfatório	12	7,14%	10,12%
3.1.1 Totalmente insatisfatório	5	2,98%	
3.1.1 Não se aplica ou não tenho opinião	6	3,57%	
Total	168		



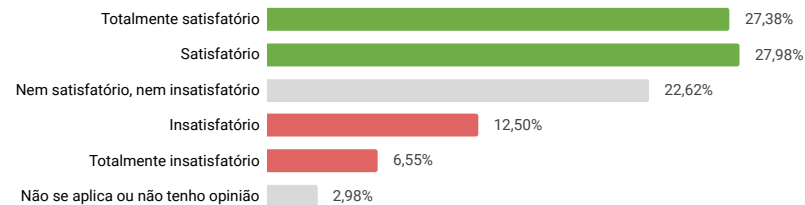
3.1.2. Biblioteca da UNILA - oferta de acervo bilíngue.

3.1.2 Totalmente satisfatório	31	18,45%	45,24%
3.1.2 Satisfatório	45	26,79%	
3.1.2 Nem satisfatório, nem insatisfatório	32	19,05%	
3.1.2 Insatisfatório	21	12,50%	17,26%
3.1.2 Totalmente insatisfatório	8	4,76%	
3.1.2 Não se aplica ou não tenho opinião	31	18,45%	
Total	168		



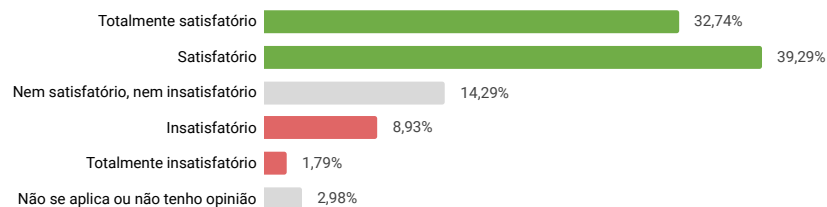
3.1.3. O Ciclo Comum contribui para a sua formação.

3.1.3 Totalmente satisfatório	46	27,38%	55,36%
3.1.3 Satisfatório	47	27,98%	
3.1.3 Nem satisfatório, nem insatisfatório	38	22,62%	
3.1.3 Insatisfatório	21	12,50%	19,05%
3.1.3 Totalmente insatisfatório	11	6,55%	
3.1.3 Não se aplica ou não tenho opinião	5	2,98%	
Total	168		



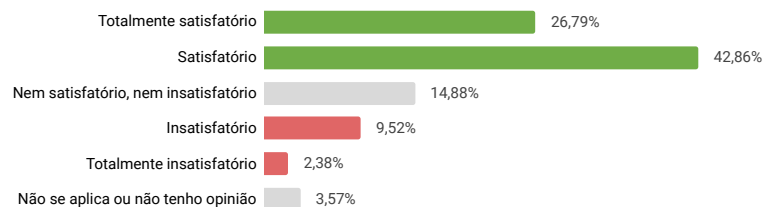
3.1.4. O Ciclo Comum explora o tema da integração latino-americana.

3.1.4 Totalmente satisfatório	55	32,74%	72,02%
3.1.4 Satisfatório	66	39,29%	
3.1.4 Nem satisfatório, nem insatisfatório	24	14,29%	10,71%
3.1.4 Insatisfatório	15	8,93%	
3.1.4 Totalmente insatisfatório	3	1,79%	
3.1.4 Não se aplica ou não tenho opinião	5	2,98%	
Total	168		



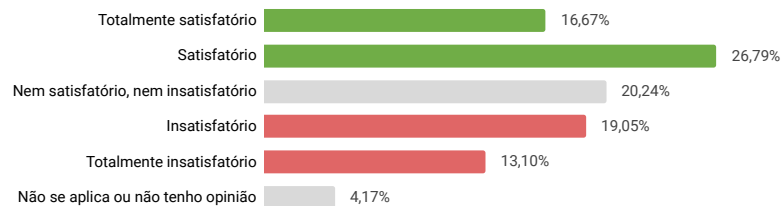
3.1.5. O Ciclo Comum explora a interculturalidade.

3.1.5 Totalmente satisfatório	45	26,79%	69,64%
3.1.5 Satisfatório	72	42,86%	
3.1.5 Nem satisfatório, nem insatisfatório	25	14,88%	11,90%
3.1.5 Insatisfatório	16	9,52%	
3.1.5 Totalmente insatisfatório	4	2,38%	
3.1.5 Não se aplica ou não tenho opinião	6	3,57%	
Total	168		



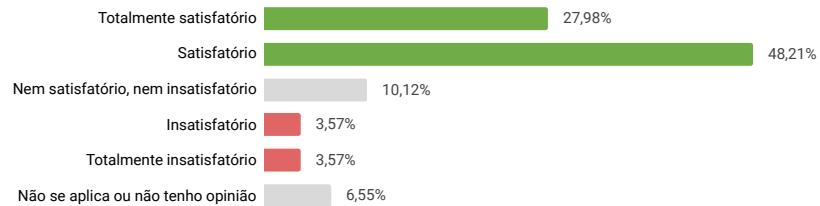
3.1.6. O Ciclo Comum relaciona seus conteúdos com as áreas de conhecimento do curso.

3.1.6 Totalmente satisfatório	28	16,67%	43,45%
3.1.6 Satisfatório	45	26,79%	
3.1.6 Nem satisfatório, nem insatisfatório	34	20,24%	32,14%
3.1.6 Insatisfatório	32	19,05%	
3.1.6 Totalmente insatisfatório	22	13,10%	
3.1.6 Não se aplica ou não tenho opinião	7	4,17%	
Total	168		



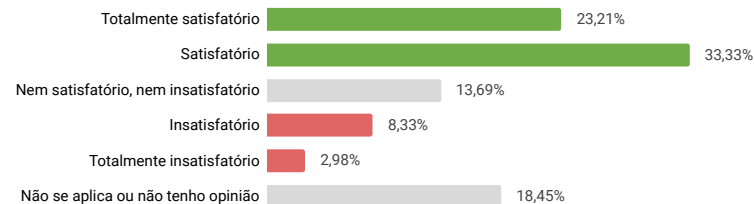
3.1.7. As atividades de tutoria e monitoria permitem o aproveitamento nas disciplinas

3.1.7 Totalmente satisfatório	47	27,98%	76,19%
3.1.7 Satisfatório	81	48,21%	
3.1.7 Nem satisfatório, nem insatisfatório	17	10,12%	7,14%
3.1.7 Insatisfatório	6	3,57%	
3.1.7 Totalmente insatisfatório	6	3,57%	
3.1.7 Não se aplica ou não tenho opinião	11	6,55%	
Total	168		



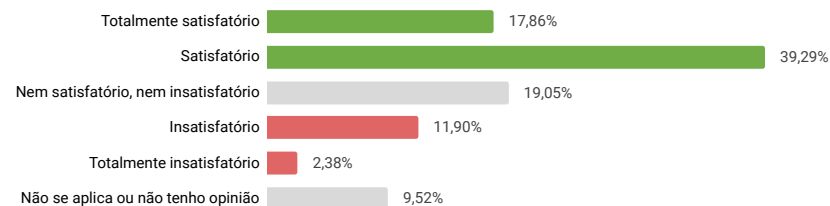
3.1.8. As atividades de monitoria e tutoria conseguem sanar as dificuldades linguísticas e culturais que eventualmente limitam a compreensão das aulas.

3.1.8 Totalmente satisfatório	39	23,21%	56,55%
3.1.8 Satisfatório	56	33,33%	
3.1.8 Nem satisfatório, nem insatisfatório	23	13,69%	
3.1.8 Insatisfatório	14	8,33%	11,31%
3.1.8 Totalmente insatisfatório	5	2,98%	
3.1.8 Não se aplica ou não tenho opinião	31	18,45%	
Total	168		



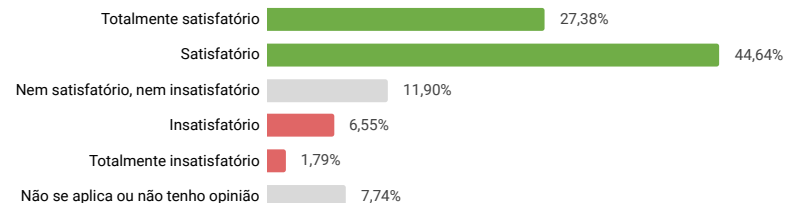
3.1.9. Provimento de recursos pela UNILA, para implantação plena do curso e/ou consolidação e/ou desenvolvimento das atividades acadêmicas

3.1.9 Totalmente satisfatório	30	17,86%	57,14%
3.1.9 Satisfatório	66	39,29%	
3.1.9 Nem satisfatório, nem insatisfatório	32	19,05%	
3.1.9 Insatisfatório	20	11,90%	14,29%
3.1.9 Totalmente insatisfatório	4	2,38%	
3.1.9 Não se aplica ou não tenho opinião	16	9,52%	
Total	168		



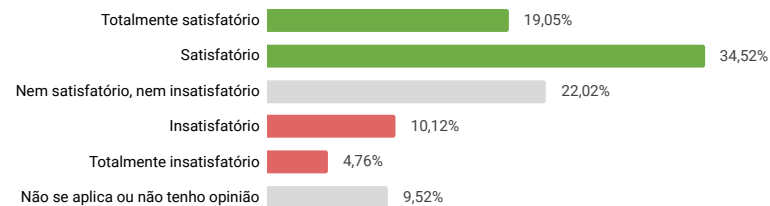
3.1.10. O curso possui políticas e ações institucionais nas quais interagem ensino-pesquisa e extensão.

3.1.10 Totalmente satisfatório	46	27,38%	72,02%
3.1.10 Satisfatório	75	44,64%	
3.1.10 Nem satisfatório, nem insatisfatório	20	11,90%	
3.1.10 Insatisfatório	11	6,55%	8,33%
3.1.10 Totalmente insatisfatório	3	1,79%	
3.1.10 Não se aplica ou não tenho opinião	13	7,74%	
Total	168		



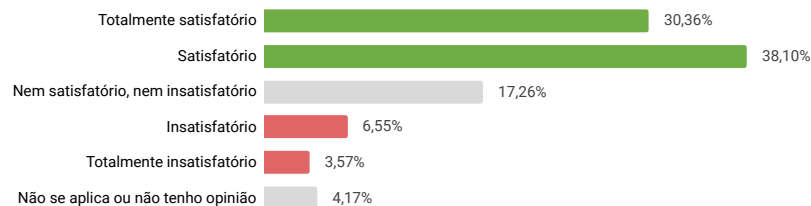
3.1.11. O curso contempla atividades multiculturais de forma a atender as políticas institucionais da Unila.

3.1.11 Totalmente satisfatório	32	19,05%	53,57%
3.1.11 Satisfatório	58	34,52%	
3.1.11 Nem satisfatório, nem insatisfatório	37	22,02%	
3.1.11 Insatisfatório	17	10,12%	14,88%
3.1.11 Totalmente insatisfatório	8	4,76%	
3.1.11 Não se aplica ou não tenho opinião	16	9,52%	
Total	168		



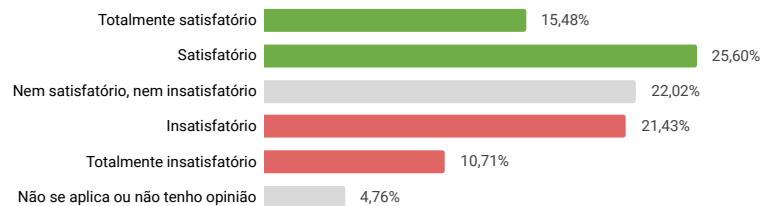
3.1.12. O curso contribui para a prática da interdisciplinaridade.

3.1.12 Totalmente satisfatório	51	30,36%	68,45%
3.1.12 Satisfatório	64	38,10%	
3.1.12 Nem satisfatório, nem insatisfatório	29	17,26%	
3.1.12 Insatisfatório	11	6,55%	10,12%
3.1.12 Totalmente insatisfatório	6	3,57%	
3.1.12 Não se aplica ou não tenho opinião	7	4,17%	
Total	168		



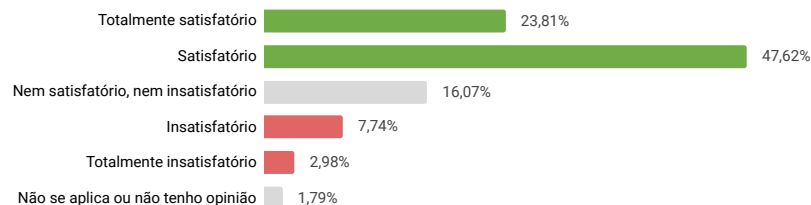
3.1.13. As ações e atividades do curso contemplam o bilinguismo adequadamente.

3.1.13 Totalmente satisfatório	26	15,48%	41,07%
3.1.13 Satisfatório	43	25,60%	
3.1.13 Nem satisfatório, nem insatisfatório	37	22,02%	
3.1.13 Insatisfatório	36	21,43%	32,14%
3.1.13 Totalmente insatisfatório	18	10,71%	
3.1.13 Não se aplica ou não tenho opinião	8	4,76%	
Total	168		



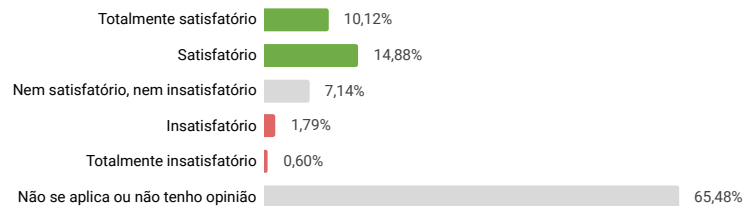
3.1.14. O curso promove a integração da teoria com a prática disponibilizando cenários e recursos adequados.

3.1.14 Totalmente satisfatório	40	23,81%	71,43%
3.1.14 Satisfatório	80	47,62%	
3.1.14 Nem satisfatório, nem insatisfatório	27	16,07%	
3.1.14 Insatisfatório	13	7,74%	10,71%
3.1.14 Totalmente insatisfatório	5	2,98%	
3.1.14 Não se aplica ou não tenho opinião	3	1,79%	
Total	168		



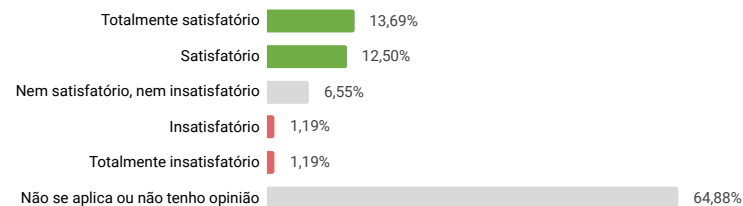
3.1.15. Responder as próximas perguntas caso faça ou tenha feito estágio: O curso possui política de estágio que atende as necessidades formativas da área e demandas profissionais.

3.1.15 Totalmente satisfatório	17	10,12%	25,00%
3.1.15 Satisfatório	25	14,88%	
3.1.15 Nem satisfatório, nem insatisfatório	12	7,14%	
3.1.15 Insatisfatório	3	1,79%	2,38%
3.1.15 Totalmente insatisfatório	1	0,60%	
3.1.15 Não se aplica ou não tenho opinião	110	65,48%	
Total	168		



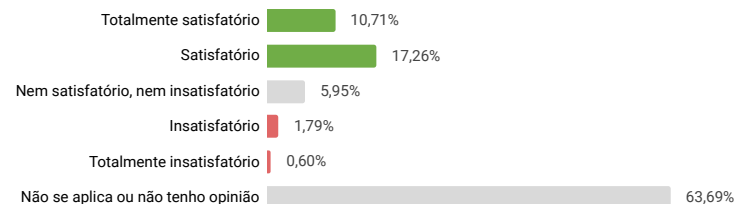
3.1.16. O estágio realizado está coerente com os objetivos do curso.

3.1.16 Totalmente satisfatório	23	13,69%	26,19%
3.1.16 Satisfatório	21	12,50%	
3.1.16 Nem satisfatório, nem insatisfatório	11	6,55%	2,38%
3.1.16 Insatisfatório	2	1,19%	
3.1.16 Totalmente insatisfatório	2	1,19%	
3.1.16 Não se aplica ou não tenho opinião	109	64,88%	
Total	168		



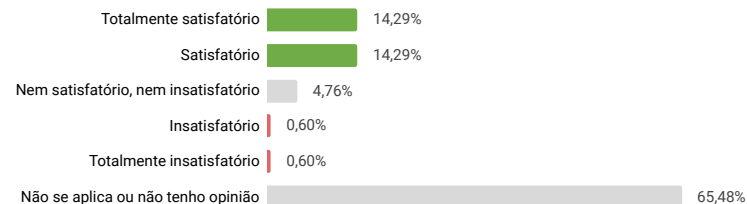
3.1.17. Os professores orientadores do estágio apoiam com regularidade as atividades e dúvidas

3.1.17 Totalmente satisfatório	18	10,71%	27,98%
3.1.17 Satisfatório	29	17,26%	
3.1.17 Nem satisfatório, nem insatisfatório	10	5,95%	2,38%
3.1.17 Insatisfatório	3	1,79%	
3.1.17 Totalmente insatisfatório	1	0,60%	
3.1.17 Não se aplica ou não tenho opinião	107	63,69%	
Total	168		



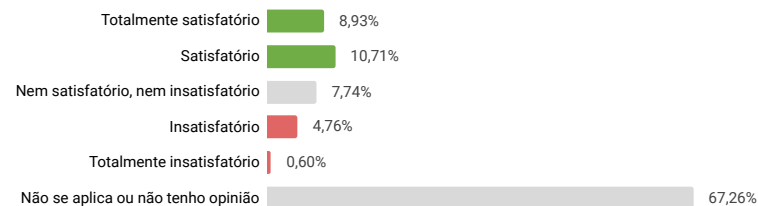
3.1.18. Os estágios realizados ajudam a compreender as possibilidades de atuação profissional.

3.1.18 Totalmente satisfatório	24	14,29%	28,57%
3.1.18 Satisfatório	24	14,29%	
3.1.18 Nem satisfatório, nem insatisfatório	8	4,76%	1,19%
3.1.18 Insatisfatório	1	0,60%	
3.1.18 Totalmente insatisfatório	1	0,60%	
3.1.18 Não se aplica ou não tenho opinião	110	65,48%	
Total	168		



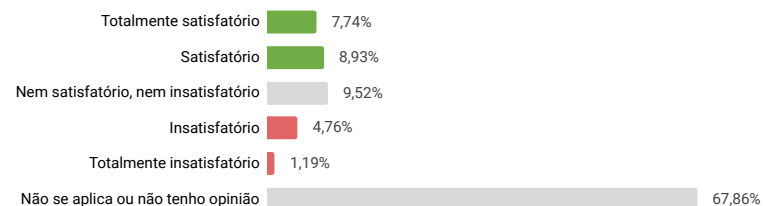
3.1.19. Os estágios realizados ajudaram a pensar ações para a integração latino-americana.

3.1.19 Totalmente satisfatório	15	8,93%	19,64%
3.1.19 Satisfatório	18	10,71%	
3.1.19 Nem satisfatório, nem insatisfatório	13	7,74%	5,36%
3.1.19 Insatisfatório	8	4,76%	
3.1.19 Totalmente insatisfatório	1	0,60%	
3.1.19 Não se aplica ou não tenho opinião	113	67,26%	
Total	168		



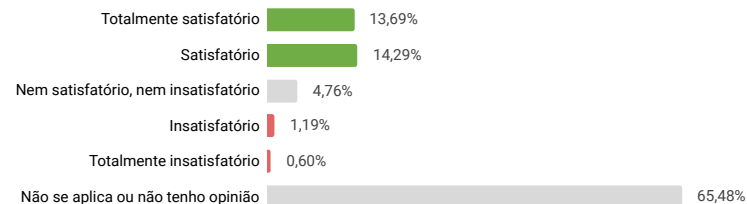
3.1.20. Os estágios realizados valorizaram o bilinguismo e a multiculturalidade.

3.1.20 Totalmente satisfatório	13	7,74%	16,67%
3.1.20 Satisfatório	15	8,93%	
3.1.20 Nem satisfatório, nem insatisfatório	16	9,52%	
3.1.20 Insatisfatório	8	4,76%	
3.1.20 Totalmente insatisfatório	2	1,19%	5,95%
3.1.20 Não se aplica ou não tenho opinião	114	67,86%	
Total	168		



3.1.21. Os estágios auxiliaram a desenvolver postura interdisciplinar e senso de equipe.

3.1.21 Totalmente satisfatório	23	13,69%	27,98%
3.1.21 Satisfatório	24	14,29%	
3.1.21 Nem satisfatório, nem insatisfatório	8	4,76%	
3.1.21 Insatisfatório	2	1,19%	
3.1.21 Totalmente insatisfatório	1	0,60%	1,79%
3.1.21 Não se aplica ou não tenho opinião	110	65,48%	
Total	168		



Avaliação Discente 2022.1 - DIMENSÃO 5

5.1.1. Satisfação em relação ao o curso de graduação como um todo

5.1.1 Totalmente satisfatório	44	26,19%	80,36%
5.1.1 Satisfatório	91	54,17%	
5.1.1 Nem satisfatório, nem insatisfatório	19	11,31%	
5.1.1 Insatisfatório	12	7,14%	
5.1.1 Totalmente insatisfatório	1	0,60%	7,74%
5.1.1 Não se aplica ou não tenho opinião	1	0,60%	
Total	168		

