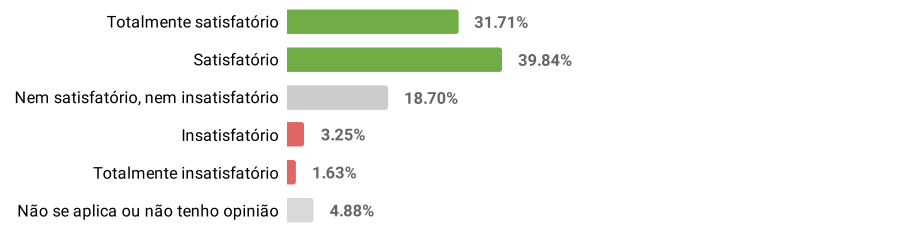


### Avaliação Discente 2020.1 - DIMENSÃO 1

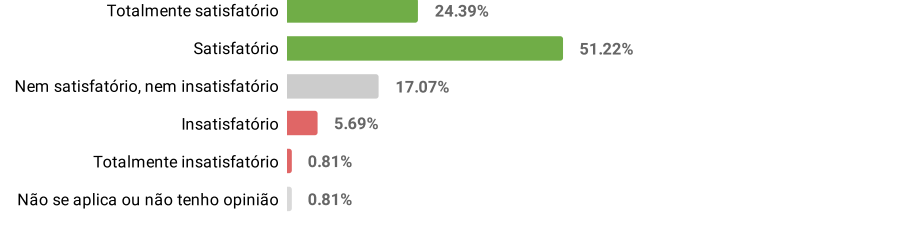
#### 1.1.1. Desempenho das atividades de coordenação do Curso.

<b>1.1.1.A Totalmente satisfatório</b>	39	31.71%	71.54%
<b>1.1.1.B Satisfatório</b>	49	39.84%	
<b>1.1.1.C Nem satisfatório, nem insatisfatório</b>	23	18.70%	
<b>1.1.1.D Insatisfatório</b>	4	3.25%	4.88%
<b>1.1.1.E Totalmente insatisfatório</b>	2	1.63%	
<b>1.1.1.F Não se aplica ou não tenho opinião</b>	6	4.88%	
<b>Total</b>	123		



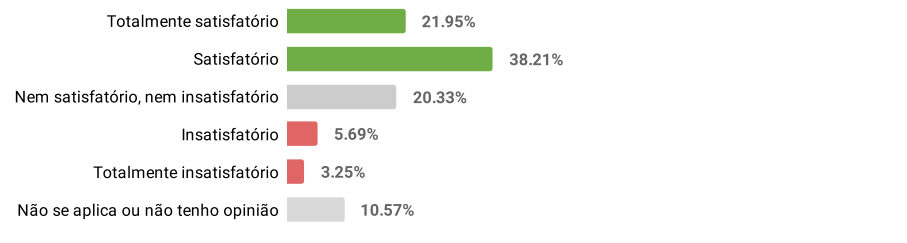
#### 1.1.2. Divulgação das informações relativas ao Curso.

<b>1.1.2.A Totalmente satisfatório</b>	30	24.39%	75.61%
<b>1.1.2.B Satisfatório</b>	63	51.22%	
<b>1.1.2.C Nem satisfatório, nem insatisfatório</b>	21	17.07%	
<b>1.1.2.D Insatisfatório</b>	7	5.69%	6.50%
<b>1.1.2.E Totalmente insatisfatório</b>	1	0.81%	
<b>1.1.2.F Não se aplica ou não tenho opinião</b>	1	0.81%	
<b>Total</b>	123		



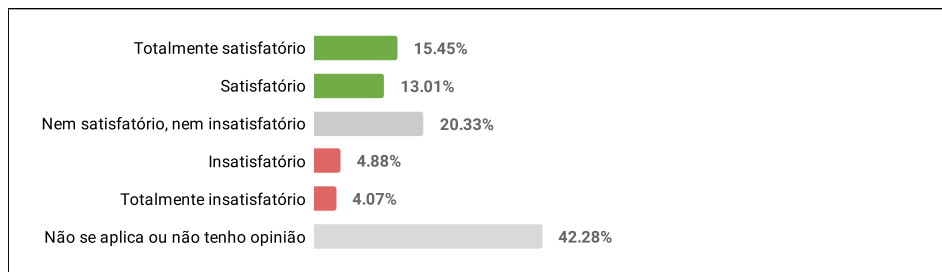
#### 1.1.3. Atuação da coordenação na resolução das demandas e conflitos dos discentes.

<b>1.1.3.A Totalmente satisfatório</b>	27	21.95%	60.16%
<b>1.1.3.B Satisfatório</b>	47	38.21%	
<b>1.1.3.C Nem satisfatório, nem insatisfatório</b>	25	20.33%	
<b>1.1.3.D Insatisfatório</b>	7	5.69%	8.94%
<b>1.1.3.E Totalmente insatisfatório</b>	4	3.25%	
<b>1.1.3.F Não se aplica ou não tenho opinião</b>	13	10.57%	
<b>Total</b>	123		



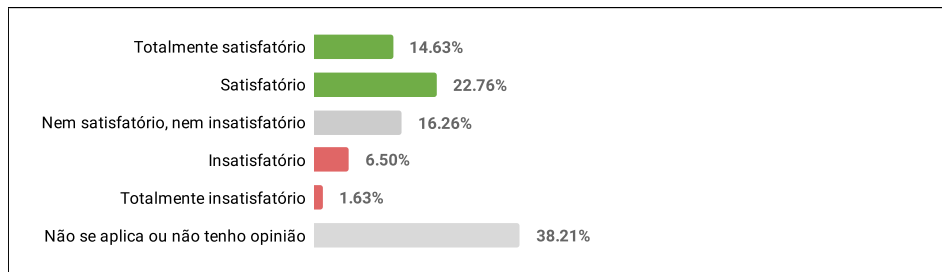
1.1.4. Desempenho das atividades de coordenação de estágio.

<b>1.1.4.A Totalmente satisfatório</b>	19	15.45%	28.46%
<b>1.1.4.B Satisfatório</b>	16	13.01%	
<b>1.1.4.C Nem satisfatório, nem insatisfatório</b>	25	20.33%	
<b>1.1.4.D Insatisfatório</b>	6	4.88%	8.94%
<b>1.1.4.E Totalmente insatisfatório</b>	5	4.07%	
<b>1.1.4.F Não se aplica ou não tenho opinião</b>	52	42.28%	
<b>Total</b>	123		



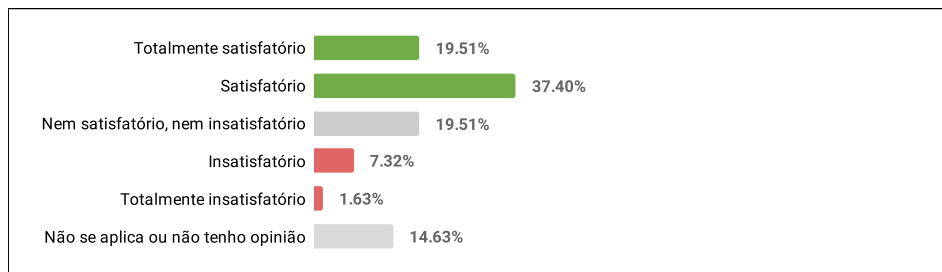
1.1.5. Acompanhamento das atividades de final de curso, pela coordenação.

<b>1.1.5.A Totalmente satisfatório</b>	18	14.63%	37.40%
<b>1.1.5.B Satisfatório</b>	28	22.76%	
<b>1.1.5.C Nem satisfatório, nem insatisfatório</b>	20	16.26%	
<b>1.1.5.D Insatisfatório</b>	8	6.50%	8.13%
<b>1.1.5.E Totalmente insatisfatório</b>	2	1.63%	
<b>1.1.5.F Não se aplica ou não tenho opinião</b>	47	38.21%	
<b>Total</b>	123		



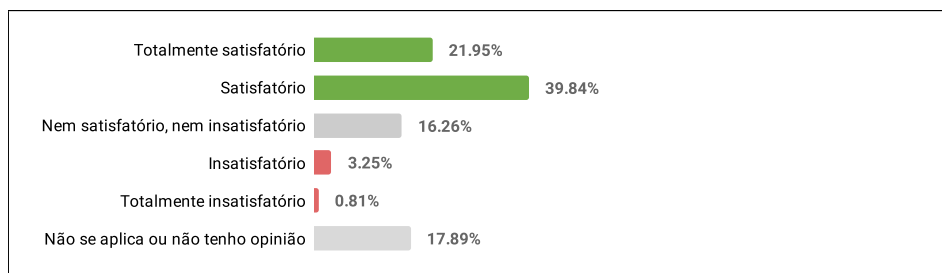
1.1.6. Atuação transparente, eficiente e participativa do Colegiado, no atendimento às demandas do curso.

<b>1.1.6.A Totalmente satisfatório</b>	24	19.51%	56.91%
<b>1.1.6.B Satisfatório</b>	46	37.40%	
<b>1.1.6.C Nem satisfatório, nem insatisfatório</b>	24	19.51%	
<b>1.1.6.D Insatisfatório</b>	9	7.32%	8.94%
<b>1.1.6.E Totalmente insatisfatório</b>	2	1.63%	
<b>1.1.6.F Não se aplica ou não tenho opinião</b>	18	14.63%	
<b>Total</b>	123		



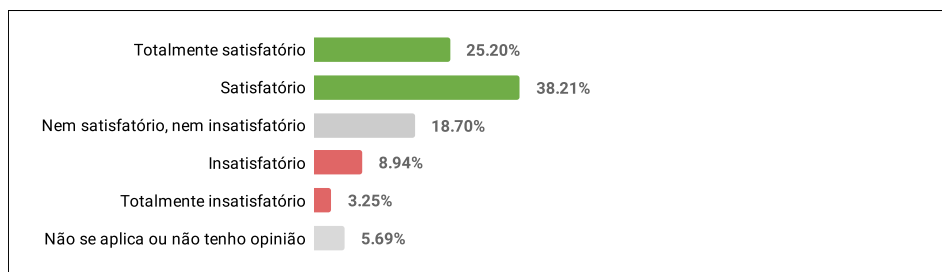
1.1.7. Eleição das instâncias colegiadas do curso (coordenação e membros do Colegiado) de acordo com as normas da Unila e do curso.

<b>1.1.7.A Totalmente satisfatório</b>	27	21.95%	61.79%
<b>1.1.7.B Satisfatório</b>	49	39.84%	
<b>1.1.7.C Nem satisfatório, nem insatisfatório</b>	20	16.26%	
<b>1.1.7.D Insatisfatório</b>	4	3.25%	4.07%
<b>1.1.7.E Totalmente insatisfatório</b>	1	0.81%	
<b>1.1.7.F Não se aplica ou não tenho opinião</b>	22	17.89%	
<b>Total</b>	123		



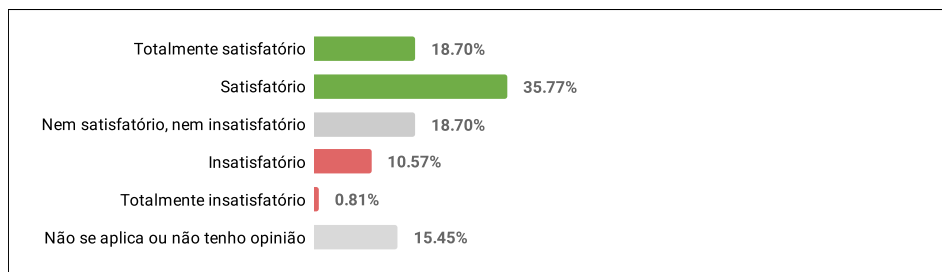
1.1.8. Promoção do Bilinguismo e interdisciplinaridade pela Gestão do Curso.

<b>1.1.8.A Totalmente satisfatório</b>	31	25.20%	63.41%
<b>1.1.8.B Satisfatório</b>	47	38.21%	
<b>1.1.8.C Nem satisfatório, nem insatisfatório</b>	23	18.70%	
<b>1.1.8.D Insatisfatório</b>	11	8.94%	12.20%
<b>1.1.8.E Totalmente insatisfatório</b>	4	3.25%	
<b>1.1.8.F Não se aplica ou não tenho opinião</b>	7	5.69%	
<b>Total</b>	123		



1.1.9. Apoio do Colegiado às atividades do Curso (palestras, seminários, eventos, etc.).

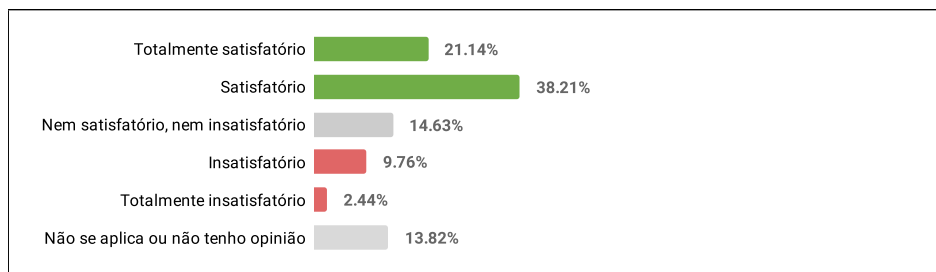
<b>1.1.9.A Totalmente satisfatório</b>	23	18.70%	54.47%
<b>1.1.9.B Satisfatório</b>	44	35.77%	
<b>1.1.9.C Nem satisfatório, nem insatisfatório</b>	23	18.70%	
<b>1.1.9.D Insatisfatório</b>	13	10.57%	11.38%
<b>1.1.9.E Totalmente insatisfatório</b>	1	0.81%	
<b>1.1.9.F Não se aplica ou não tenho opinião</b>	19	15.45%	
<b>Total</b>	123		



### Avaliação Discente 2020.1 - DIMENSÃO 2

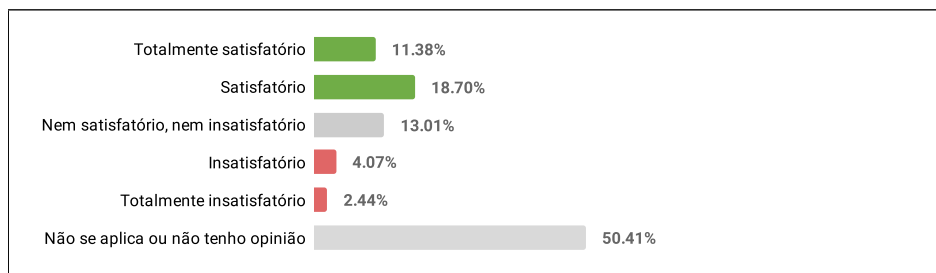
2.1.1. Atendimento realizado pela Secretaria Acadêmica em relação à qualidade, resolução de problemas, esclarecimentos, tamanho do corpo técnico e horário de atendimento.

<b>2.1.1.A Totalmente satisfatório</b>	26	21.14%	59.35%
<b>2.1.1.B Satisfatório</b>	47	38.21%	
<b>2.1.1.C Nem satisfatório, nem insatisfatório</b>	18	14.63%	
<b>2.1.1.D Insatisfatório</b>	12	9.76%	12.20%
<b>2.1.1.E Totalmente insatisfatório</b>	3	2.44%	
<b>2.1.1.F Não se aplica ou não tenho opinião</b>	17	13.82%	
<b>Total</b>	123		



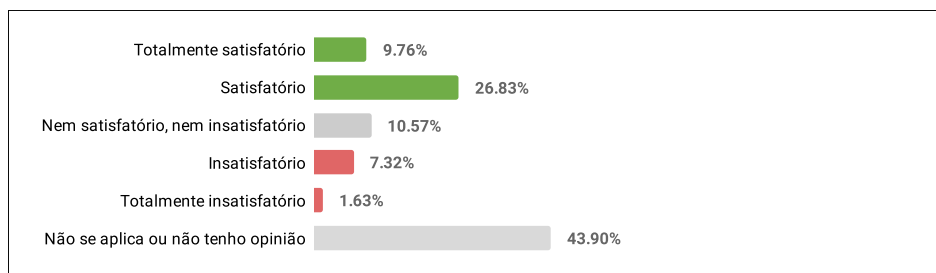
2.1.2. Atendimento realizado pela BIUNILA para disponibilização do acervo físico.

<b>2.1.2.A Totalmente satisfatório</b>	14	11.38%	30.08%
<b>2.1.2.B Satisfatório</b>	23	18.70%	
<b>2.1.2.C Nem satisfatório, nem insatisfatório</b>	16	13.01%	
<b>2.1.2.D Insatisfatório</b>	5	4.07%	6.50%
<b>2.1.2.E Totalmente insatisfatório</b>	3	2.44%	
<b>2.1.2.F Não se aplica ou não tenho opinião</b>	62	50.41%	
<b>Total</b>	123		



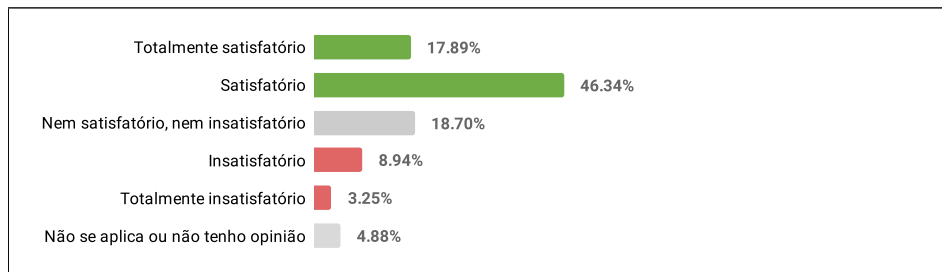
2.1.3. Atendimento realizado pela BIUNILA para disponibilização do acervo de forma digital.

<b>2.1.3.A Totalmente satisfatório</b>	12	9.76%	36.59%
<b>2.1.3.B Satisfatório</b>	33	26.83%	
<b>2.1.3.C Nem satisfatório, nem insatisfatório</b>	13	10.57%	
<b>2.1.3.D Insatisfatório</b>	9	7.32%	8.94%
<b>2.1.3.E Totalmente insatisfatório</b>	2	1.63%	
<b>2.1.3.F Não se aplica ou não tenho opinião</b>	54	43.90%	
<b>Total</b>	123		



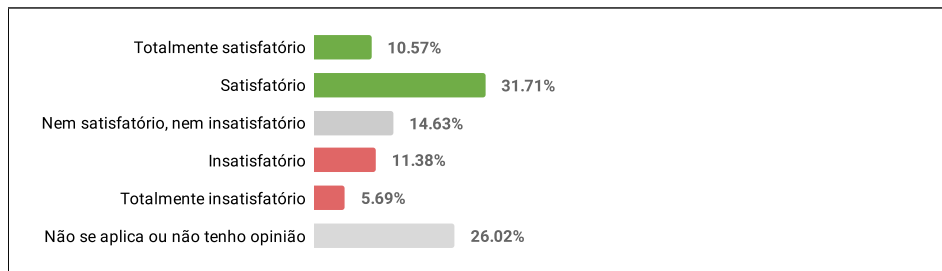
2.1.4. Funcionalidades disponíveis no SIGAA - atendimento às necessidades das minhas atividades acadêmicas na universidade durante o Ensino Remoto.

<b>2.1.4.A Totalmente satisfatório</b>	22	17.89%	64.23%
<b>2.1.4.B Satisfatório</b>	57	46.34%	
<b>2.1.4.C Nem satisfatório, nem insatisfatório</b>	23	18.70%	
<b>2.1.4.D Insatisfatório</b>	11	8.94%	12.20%
<b>2.1.4.E Totalmente insatisfatório</b>	4	3.25%	
<b>2.1.4.F Não se aplica ou não tenho opinião</b>	6	4.88%	
<b>Total</b>	123		



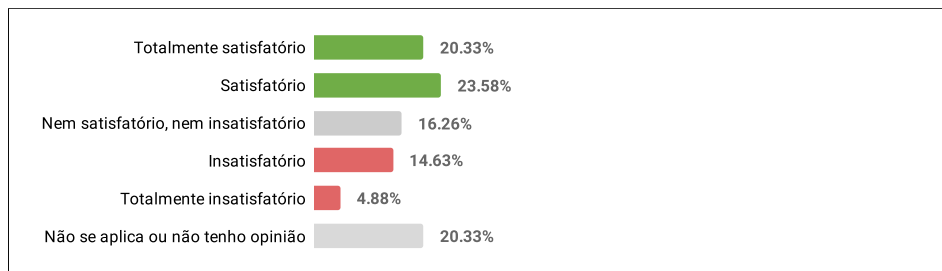
2.1.5. Canal de atendimento para esclarecer dúvidas sobre acesso e uso do sistema SIGAA

<b>2.1.5.A Totalmente satisfatório</b>	13	10.57%	42.28%
<b>2.1.5.B Satisfatório</b>	39	31.71%	
<b>2.1.5.C Nem satisfatório, nem insatisfatório</b>	18	14.63%	
<b>2.1.5.D Insatisfatório</b>	14	11.38%	17.07%
<b>2.1.5.E Totalmente insatisfatório</b>	7	5.69%	
<b>2.1.5.F Não se aplica ou não tenho opinião</b>	32	26.02%	
<b>Total</b>	123		



2.1.6. Apoio e incentivo para permanência na vida acadêmica por meio dos programas de assistência ofertados pela PRAE, durante o período remoto.

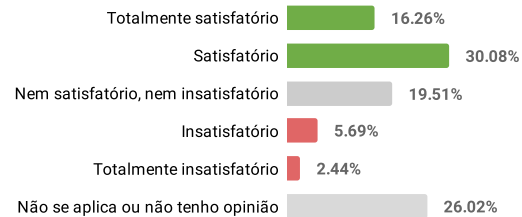
<b>2.1.6.A Totalmente satisfatório</b>	25	20.33%	43.90%
<b>2.1.6.B Satisfatório</b>	29	23.58%	
<b>2.1.6.C Nem satisfatório, nem insatisfatório</b>	20	16.26%	
<b>2.1.6.D Insatisfatório</b>	18	14.63%	19.51%
<b>2.1.6.E Totalmente insatisfatório</b>	6	4.88%	
<b>2.1.6.F Não se aplica ou não tenho opinião</b>	25	20.33%	
<b>Total</b>	123		



### Avaliação Discente 2020.1 - DIMENSÃO 3

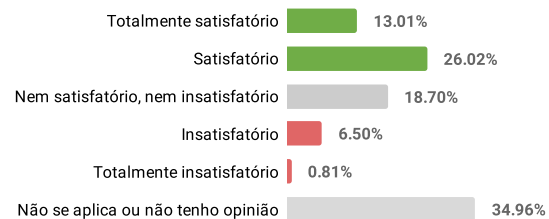
3.1.1. Acervo da biblioteca (bibliografia básica e complementar) - atendimento às demandas da comunidade acadêmica.

<b>3.1.1.A Totalmente satisfatório</b>	20	16.26%	46.34%
<b>3.1.1.B Satisfatório</b>	37	30.08%	
<b>3.1.1.C Nem satisfatório, nem insatisfatório</b>	24	19.51%	
<b>3.1.1.D Insatisfatório</b>	7	5.69%	8.13%
<b>3.1.1.E Totalmente insatisfatório</b>	3	2.44%	
<b>3.1.1.F Não se aplica ou não tenho opinião</b>	32	26.02%	
<b>Total</b>	123		



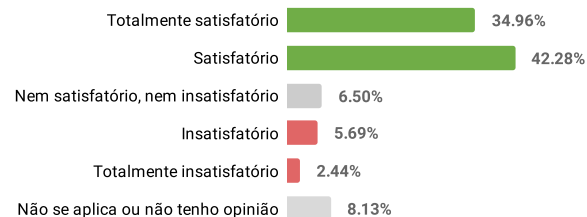
3.1.2. Biblioteca da UNILA - oferta de acervo bilingue.

<b>3.1.2.A Totalmente satisfatório</b>	16	13.01%	39.02%
<b>3.1.2.B Satisfatório</b>	32	26.02%	
<b>3.1.2.C Nem satisfatório, nem insatisfatório</b>	23	18.70%	
<b>3.1.2.D Insatisfatório</b>	8	6.50%	7.32%
<b>3.1.2.E Totalmente insatisfatório</b>	1	0.81%	
<b>3.1.2.F Não se aplica ou não tenho opinião</b>	43	34.96%	
<b>Total</b>	123		



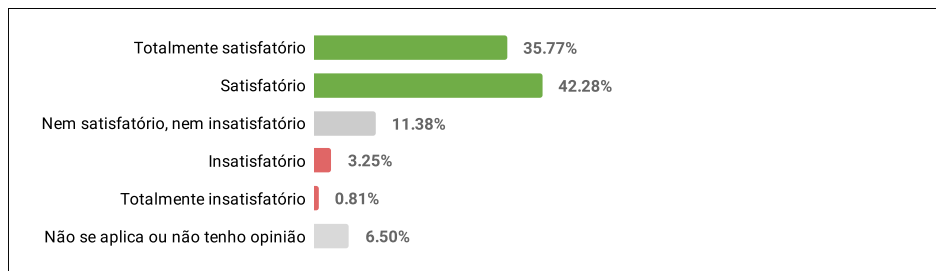
3.1.3. Ciclo Comum - contribuição para a sua formação.

<b>3.1.3.A Totalmente satisfatório</b>	43	34.96%	77.24%
<b>3.1.3.B Satisfatório</b>	52	42.28%	
<b>3.1.3.C Nem satisfatório, nem insatisfatório</b>	8	6.50%	
<b>3.1.3.D Insatisfatório</b>	7	5.69%	8.13%
<b>3.1.3.E Totalmente insatisfatório</b>	3	2.44%	
<b>3.1.3.F Não se aplica ou não tenho opinião</b>	10	8.13%	
<b>Total</b>	123		



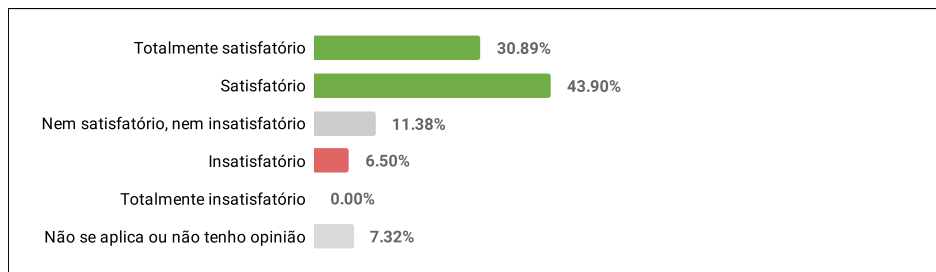
3.1.4. Ciclo Comum - exploração do tema da integração latino-americana.

<b>3.1.4.A Totalmente satisfatório</b>	44	35.77%	78.05%
<b>3.1.4.B Satisfatório</b>	52	42.28%	
<b>3.1.4.C Nem satisfatório, nem insatisfatório</b>	14	11.38%	
<b>3.1.4.D Insatisfatório</b>	4	3.25%	4.07%
<b>3.1.4.E Totalmente insatisfatório</b>	1	0.81%	
<b>3.1.4.F Não se aplica ou não tenho opinião</b>	8	6.50%	
<b>Total</b>	123		



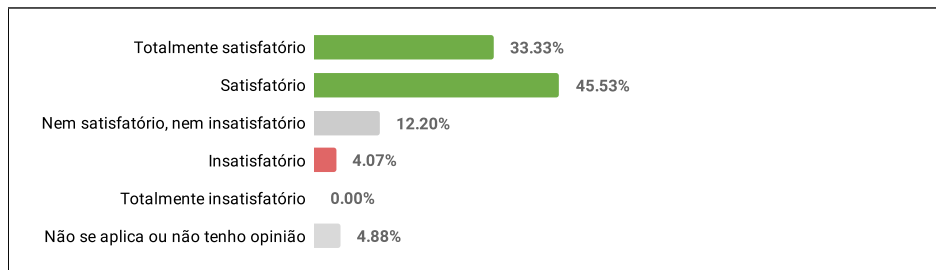
3.1.5. Ciclo Comum - exploração da interculturalidade.

<b>3.1.5.A Totalmente satisfatório</b>	38	30.89%	74.80%
<b>3.1.5.B Satisfatório</b>	54	43.90%	
<b>3.1.5.C Nem satisfatório, nem insatisfatório</b>	14	11.38%	
<b>3.1.5.D Insatisfatório</b>	8	6.50%	6.50%
<b>3.1.5.E Totalmente insatisfatório</b>	0	0.00%	
<b>3.1.5.F Não se aplica ou não tenho opinião</b>	9	7.32%	
<b>Total</b>	123		



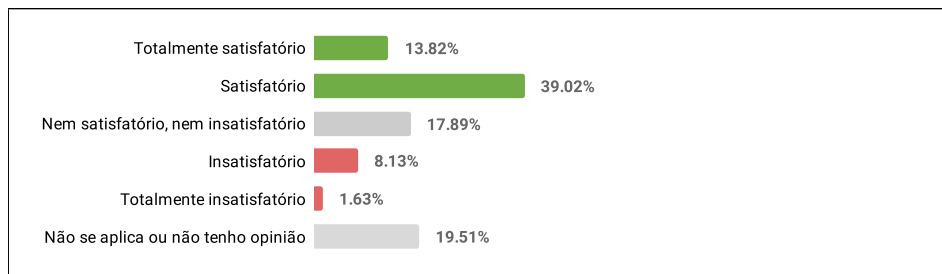
3.1.6. Ciclo Comum - relação de seus conteúdos com as áreas de conhecimento do curso.

<b>3.1.6.A Totalmente satisfatório</b>	41	33.33%	78.86%
<b>3.1.6.B Satisfatório</b>	56	45.53%	
<b>3.1.6.C Nem satisfatório, nem insatisfatório</b>	15	12.20%	
<b>3.1.6.D Insatisfatório</b>	5	4.07%	4.07%
<b>3.1.6.E Totalmente insatisfatório</b>	0	0.00%	
<b>3.1.6.F Não se aplica ou não tenho opinião</b>	6	4.88%	
<b>Total</b>	123		



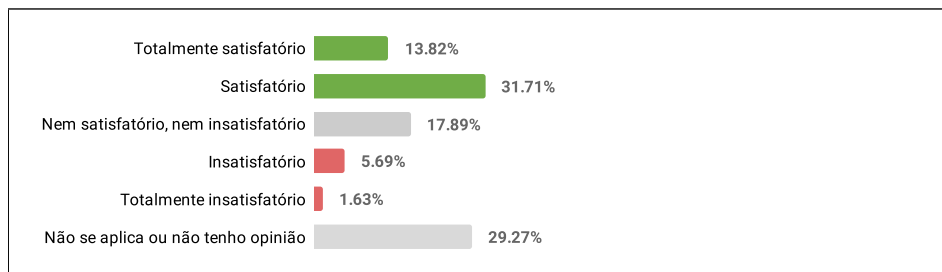
3.1.7. Atividades de tutoria e monitoria - aproveitamento nas disciplinas

<b>3.1.7.A Totalmente satisfatório</b>	17	13.82%	52.85%
<b>3.1.7.B Satisfatório</b>	48	39.02%	
<b>3.1.7.C Nem satisfatório, nem insatisfatório</b>	22	17.89%	
<b>3.1.7.D Insatisfatório</b>	10	8.13%	9.76%
<b>3.1.7.E Totalmente insatisfatório</b>	2	1.63%	
<b>3.1.7.F Não se aplica ou não tenho opinião</b>	24	19.51%	
<b>Total</b>	123		



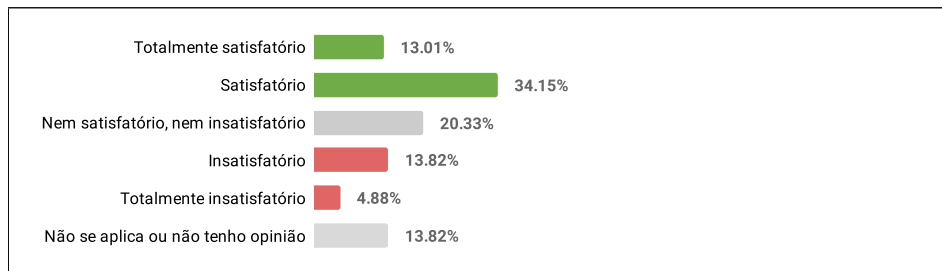
3.1.8. Atividades de monitoria e tutoria - resolução das dificuldades linguísticas e culturais que eventualmente limitam a compreensão das aulas.

<b>3.1.8.A Totalmente satisfatório</b>	17	13.82%	45.53%
<b>3.1.8.B Satisfatório</b>	39	31.71%	
<b>3.1.8.C Nem satisfatório, nem insatisfatório</b>	22	17.89%	
<b>3.1.8.D Insatisfatório</b>	7	5.69%	7.32%
<b>3.1.8.E Totalmente insatisfatório</b>	2	1.63%	
<b>3.1.8.F Não se aplica ou não tenho opinião</b>	36	29.27%	
<b>Total</b>	123		



3.1.9. Provimento de recursos pela UNILA, para implantação plena do curso e/ou consolidação e/ou desenvolvimento das atividades acadêmicas.

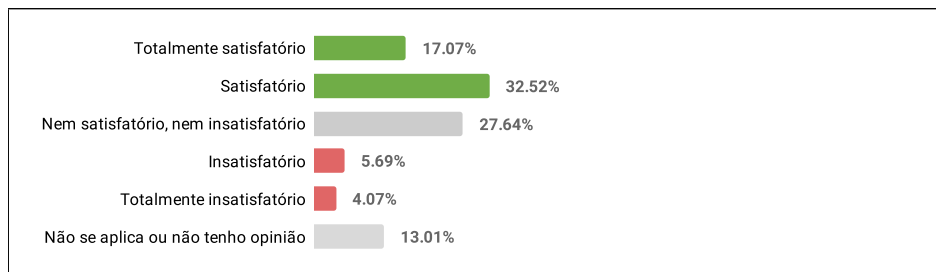
<b>3.1.9.A Totalmente satisfatório</b>	16	13.01%	47.15%
<b>3.1.9.B Satisfatório</b>	42	34.15%	
<b>3.1.9.C Nem satisfatório, nem insatisfatório</b>	25	20.33%	
<b>3.1.9.D Insatisfatório</b>	17	13.82%	18.70%
<b>3.1.9.E Totalmente insatisfatório</b>	6	4.88%	
<b>3.1.9.F Não se aplica ou não tenho opinião</b>	17	13.82%	
<b>Total</b>	123		





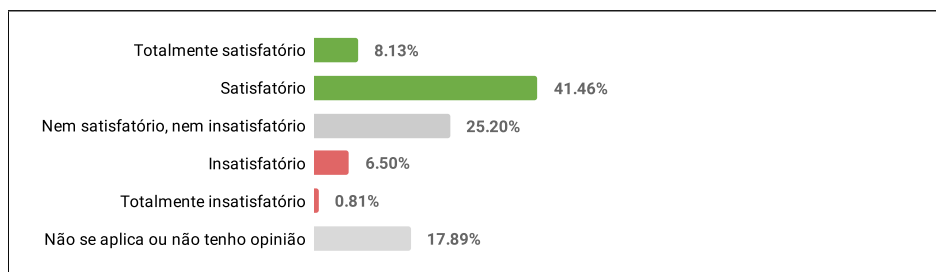
3.1.10. Políticas e ações institucionais do curso, com interação entre ensino, pesquisa e extensão.

<b>3.1.10.A Totalmente satisfatório</b>	21	17.07%	49.59%
<b>3.1.10.B Satisfatório</b>	40	32.52%	
<b>3.1.10.C Nem satisfatório, nem insatisfatório</b>	34	27.64%	
<b>3.1.10.D Insatisfatório</b>	7	5.69%	9.76%
<b>3.1.10.E Totalmente insatisfatório</b>	5	4.07%	
<b>3.1.10.F Não se aplica ou não tenho opinião</b>	16	13.01%	
<b>Total</b>	<b>123</b>		



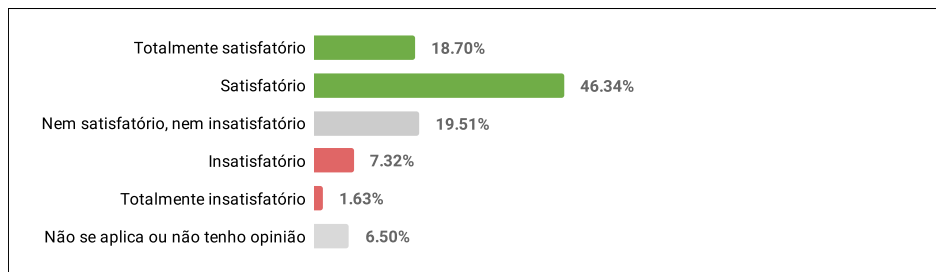
3.1.11. Cursos com atividades multiculturais, de forma a atender as políticas institucionais da Unila.

<b>3.1.11.A Totalmente satisfatório</b>	10	8.13%	49.59%
<b>3.1.11.B Satisfatório</b>	51	41.46%	
<b>3.1.11.C Nem satisfatório, nem insatisfatório</b>	31	25.20%	
<b>3.1.11.D Insatisfatório</b>	8	6.50%	7.32%
<b>3.1.11.E Totalmente insatisfatório</b>	1	0.81%	
<b>3.1.11.F Não se aplica ou não tenho opinião</b>	22	17.89%	
<b>Total</b>	<b>123</b>		



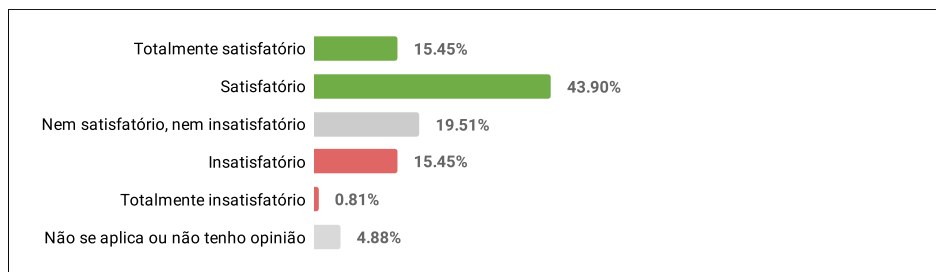
3.1.12. Contribuição do curso para a prática da interdisciplinaridade.

<b>3.1.12.A Totalmente satisfatório</b>	23	18.70%	65.04%
<b>3.1.12.B Satisfatório</b>	57	46.34%	
<b>3.1.12.C Nem satisfatório, nem insatisfatório</b>	24	19.51%	
<b>3.1.12.D Insatisfatório</b>	9	7.32%	8.94%
<b>3.1.12.E Totalmente insatisfatório</b>	2	1.63%	
<b>3.1.12.F Não se aplica ou não tenho opinião</b>	8	6.50%	
<b>Total</b>	<b>123</b>		



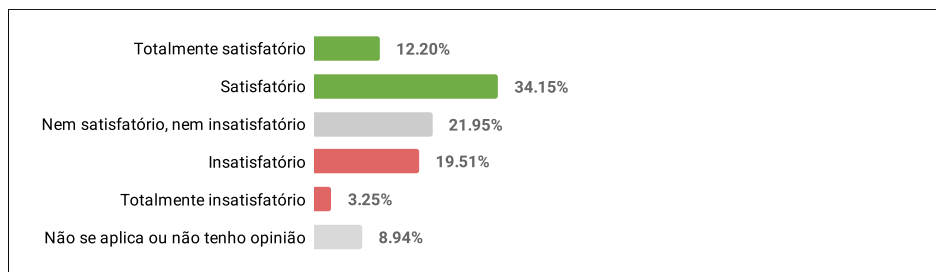
3.1.13. Ações e atividades do curso contemplando o bilinguismo adequadamente.

<b>3.1.13.A Totalmente satisfatório</b>	19	15.45%	59.35%
<b>3.1.13.B Satisfatório</b>	54	43.90%	
<b>3.1.13.C Nem satisfatório, nem insatisfatório</b>	24	19.51%	
<b>3.1.13.D Insatisfatório</b>	19	15.45%	16.26%
<b>3.1.13.E Totalmente insatisfatório</b>	1	0.81%	
<b>3.1.13.F Não se aplica ou não tenho opinião</b>	6	4.88%	
<b>Total</b>	123		



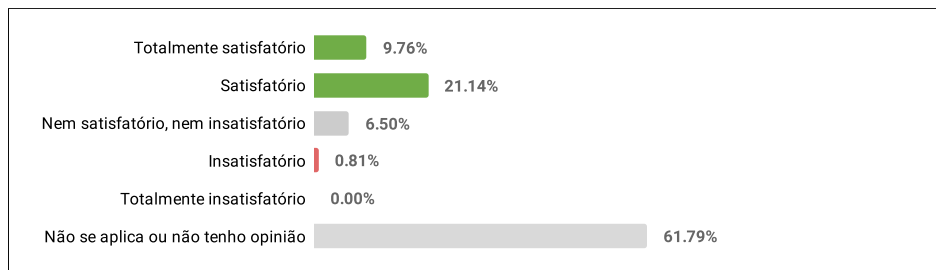
3.1.14. Integração da teoria com a prática no curso, disponibilizando cenários e recursos adequados.

<b>3.1.14.A Totalmente satisfatório</b>	15	12.20%	46.34%
<b>3.1.14.B Satisfatório</b>	42	34.15%	
<b>3.1.14.C Nem satisfatório, nem insatisfatório</b>	27	21.95%	
<b>3.1.14.D Insatisfatório</b>	24	19.51%	22.76%
<b>3.1.14.E Totalmente insatisfatório</b>	4	3.25%	
<b>3.1.14.F Não se aplica ou não tenho opinião</b>	11	8.94%	
<b>Total</b>	123		



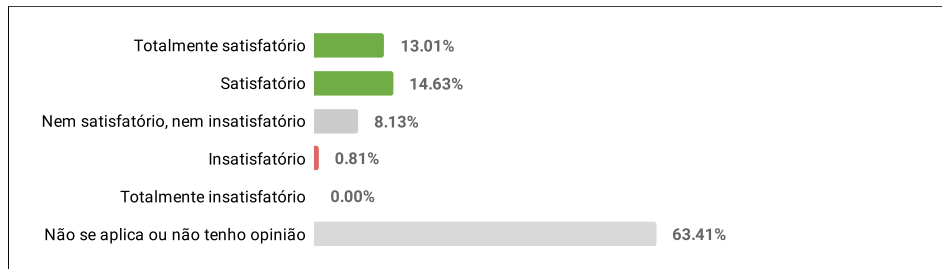
3.1.15. Responder as próximas perguntas caso faça ou tenha feito estágio: Atendimento das necessidades formativas da área e demandas profissionais, pela política de estágio do curso.

<b>3.1.15.A Totalmente satisfatório</b>	12	9.76%	30.89%
<b>3.1.15.B Satisfatório</b>	26	21.14%	
<b>3.1.15.C Nem satisfatório, nem insatisfatório</b>	8	6.50%	
<b>3.1.15.D Insatisfatório</b>	1	0.81%	0.81%
<b>3.1.15.E Totalmente insatisfatório</b>	0	0.00%	
<b>3.1.15.F Não se aplica ou não tenho opinião</b>	76	61.79%	
<b>Total</b>	123		



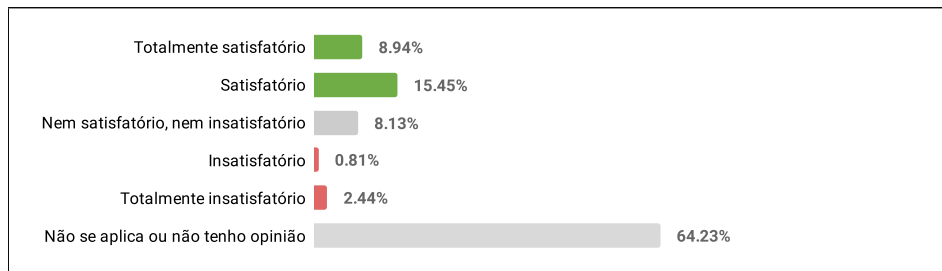
3.1.16. Coerência do estágio realizado com os objetivos do curso.

<b>3.1.16.A Totalmente satisfatório</b>	16	13.01%	27.64%
<b>3.1.16.B Satisfatório</b>	18	14.63%	
<b>3.1.16.C Nem satisfatório, nem insatisfatório</b>	10	8.13%	
<b>3.1.16.D Insatisfatório</b>	1	0.81%	0.81%
<b>3.1.16.E Totalmente insatisfatório</b>	0	0.00%	
<b>3.1.16.F Não se aplica ou não tenho opinião</b>	78	63.41%	
<b>Total</b>	123		



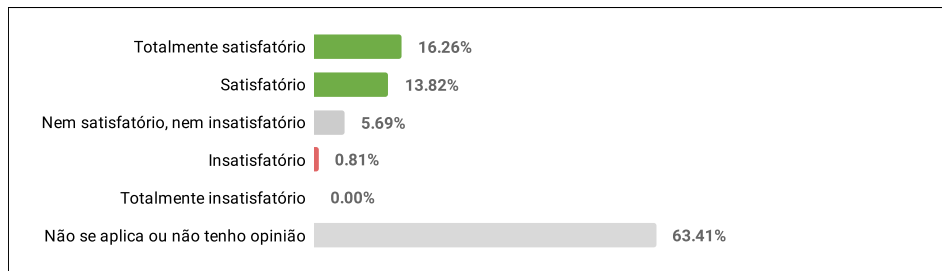
3.1.17. Apoio regular dos professores orientadores do estágio às atividades e dúvidas.

<b>3.1.17.A Totalmente satisfatório</b>	11	8.94%	24.39%
<b>3.1.17.B Satisfatório</b>	19	15.45%	
<b>3.1.17.C Nem satisfatório, nem insatisfatório</b>	10	8.13%	
<b>3.1.17.D Insatisfatório</b>	1	0.81%	3.25%
<b>3.1.17.E Totalmente insatisfatório</b>	3	2.44%	
<b>3.1.17.F Não se aplica ou não tenho opinião</b>	79	64.23%	
<b>Total</b>	123		



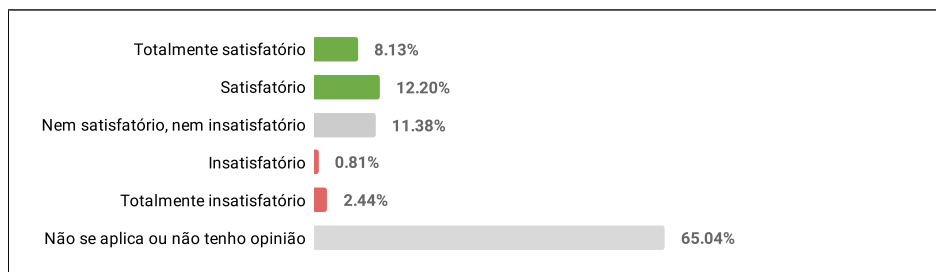
3.1.18. Relevância dos estágios realizados para compreender as possibilidades de atuação profissional.

<b>3.1.18.A Totalmente satisfatório</b>	20	16.26%	30.08%
<b>3.1.18.B Satisfatório</b>	17	13.82%	
<b>3.1.18.C Nem satisfatório, nem insatisfatório</b>	7	5.69%	
<b>3.1.18.D Insatisfatório</b>	1	0.81%	0.81%
<b>3.1.18.E Totalmente insatisfatório</b>	0	0.00%	
<b>3.1.18.F Não se aplica ou não tenho opinião</b>	78	63.41%	
<b>Total</b>	123		



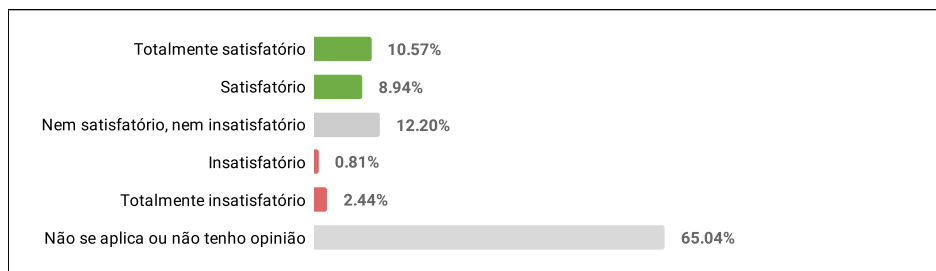
3.1.19. Relevância dos estágios realizados para pensar ações para a integração latino-americana.

<b>3.1.19.A Totalmente satisfatório</b>	10	8.13%	20.33%
<b>3.1.19.B Satisfatório</b>	15	12.20%	
<b>3.1.19.C Nem satisfatório, nem insatisfatório</b>	14	11.38%	
<b>3.1.19.D Insatisfatório</b>	1	0.81%	3.25%
<b>3.1.19.E Totalmente insatisfatório</b>	3	2.44%	
<b>3.1.19.F Não se aplica ou não tenho opinião</b>	80	65.04%	
<b>Total</b>	123		



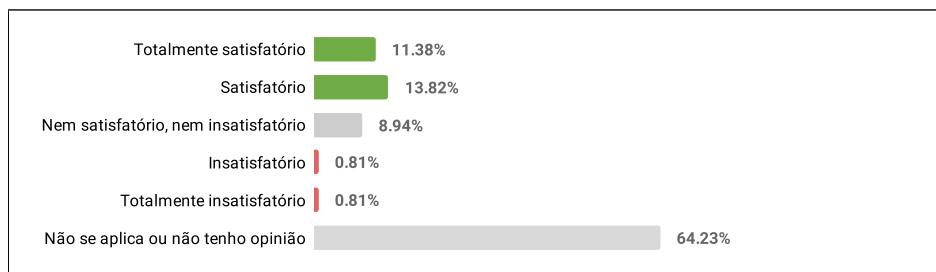
3.1.20. Valorização do bilinguismo e da multiculturalidade nos estágios realizados.

<b>3.1.20.A Totalmente satisfatório</b>	13	10.57%	19.51%
<b>3.1.20.B Satisfatório</b>	11	8.94%	
<b>3.1.20.C Nem satisfatório, nem insatisfatório</b>	15	12.20%	
<b>3.1.20.D Insatisfatório</b>	1	0.81%	3.25%
<b>3.1.20.E Totalmente insatisfatório</b>	3	2.44%	
<b>3.1.20.F Não se aplica ou não tenho opinião</b>	80	65.04%	
<b>Total</b>	123		



3.1.21. Auxílio no desenvolvimento da postura interdisciplinar e senso de equipe, por meio dos estágios realizados.

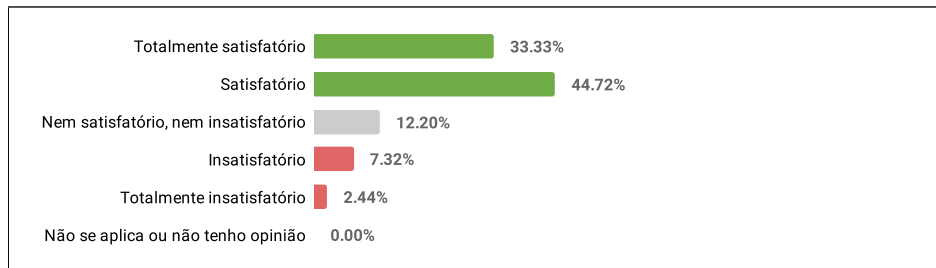
<b>3.1.21.A Totalmente satisfatório</b>	14	11.38%	25.20%
<b>3.1.21.B Satisfatório</b>	17	13.82%	
<b>3.1.21.C Nem satisfatório, nem insatisfatório</b>	11	8.94%	
<b>3.1.21.D Insatisfatório</b>	1	0.81%	1.63%
<b>3.1.21.E Totalmente insatisfatório</b>	1	0.81%	
<b>3.1.21.F Não se aplica ou não tenho opinião</b>	79	64.23%	
<b>Total</b>	123		



### Avaliação Discente 2020.1 - DIMENSÃO 4

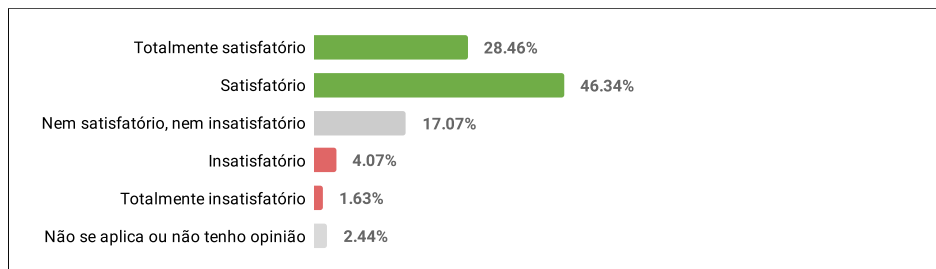
4.1.1. O plano de ensino foi apresentado de forma clara, incluindo objetivos, metodologia, conteúdo, bibliografia e critérios de avaliação.

<b>4.1.1.A Totalmente satisfatório</b>	41	33.33%	78.05%
<b>4.1.1.B Satisfatório</b>	55	44.72%	
<b>4.1.1.C Nem satisfatório, nem insatisfatório</b>	15	12.20%	
<b>4.1.1.D Insatisfatório</b>	9	7.32%	9.76%
<b>4.1.1.E Totalmente insatisfatório</b>	3	2.44%	
<b>4.1.1.F Não se aplica ou não tenho opinião</b>	0	0.00%	
<b>Total</b>	123		



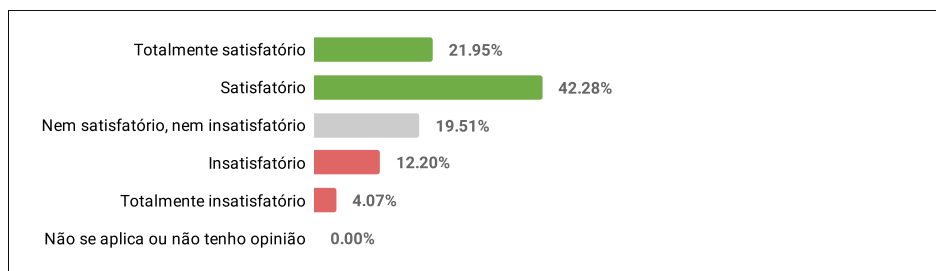
4.1.2. O docente usa abordagens e atividades interdisciplinares em suas aulas.

<b>4.1.2.A Totalmente satisfatório</b>	35	28.46%	74.80%
<b>4.1.2.B Satisfatório</b>	57	46.34%	
<b>4.1.2.C Nem satisfatório, nem insatisfatório</b>	21	17.07%	
<b>4.1.2.D Insatisfatório</b>	5	4.07%	5.69%
<b>4.1.2.E Totalmente insatisfatório</b>	2	1.63%	
<b>4.1.2.F Não se aplica ou não tenho opinião</b>	3	2.44%	
<b>Total</b>	123		



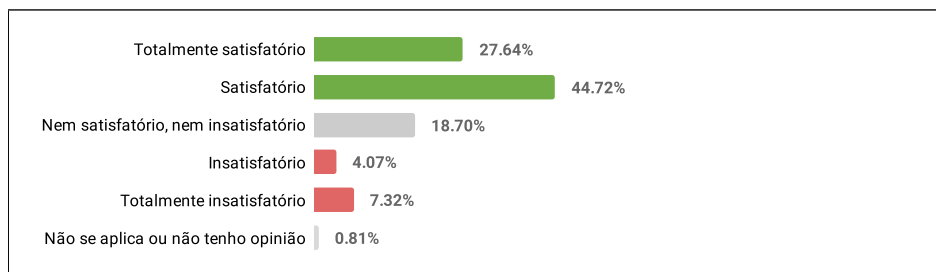
4.1.3. O docente utiliza estratégias e/ou metodologias didáticas diversas que facilitam a aprendizagem.

<b>4.1.3.A Totalmente satisfatório</b>	27	21.95%	64.23%
<b>4.1.3.B Satisfatório</b>	52	42.28%	
<b>4.1.3.C Nem satisfatório, nem insatisfatório</b>	24	19.51%	
<b>4.1.3.D Insatisfatório</b>	15	12.20%	16.26%
<b>4.1.3.E Totalmente insatisfatório</b>	5	4.07%	
<b>4.1.3.F Não se aplica ou não tenho opinião</b>	0	0.00%	
<b>Total</b>	123		



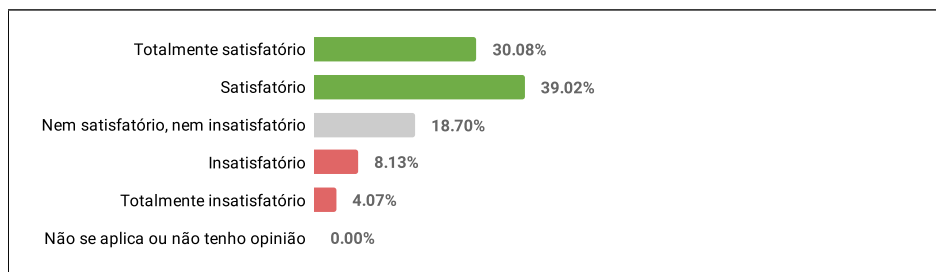
4.1.4. O docente estimula o discente a participar ativa e criticamente das atividades síncronas e assíncronas.

<b>4.1.4.A Totalmente satisfatório</b>	34	27.64%	72.36%
<b>4.1.4.B Satisfatório</b>	55	44.72%	
<b>4.1.4.C Nem satisfatório, nem insatisfatório</b>	23	18.70%	
<b>4.1.4.D Insatisfatório</b>	5	4.07%	11.38%
<b>4.1.4.E Totalmente insatisfatório</b>	9	7.32%	
<b>4.1.4.F Não se aplica ou não tenho opinião</b>	1	0.81%	
<b>Total</b>	127		



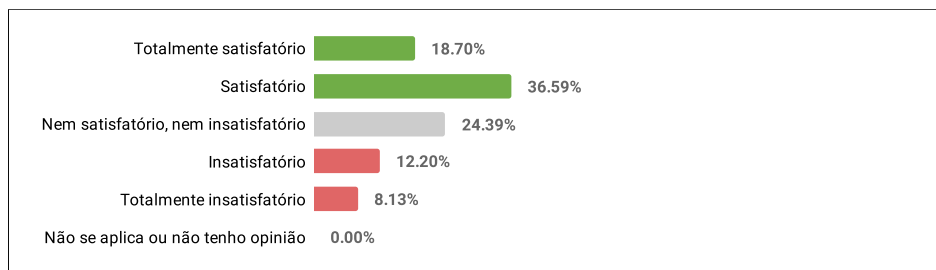
4.1.5. O docente demonstra conhecimento do conteúdo da disciplina e esclarece as dúvidas dos discentes.

<b>4.1.5.A Totalmente satisfatório</b>	37	30.08%	69.11%
<b>4.1.5.B Satisfatório</b>	48	39.02%	
<b>4.1.5.C Nem satisfatório, nem insatisfatório</b>	23	18.70%	
<b>4.1.5.D Insatisfatório</b>	10	8.13%	12.20%
<b>4.1.5.E Totalmente insatisfatório</b>	5	4.07%	
<b>4.1.5.F Não se aplica ou não tenho opinião</b>	0	0.00%	
<b>Total</b>	123		



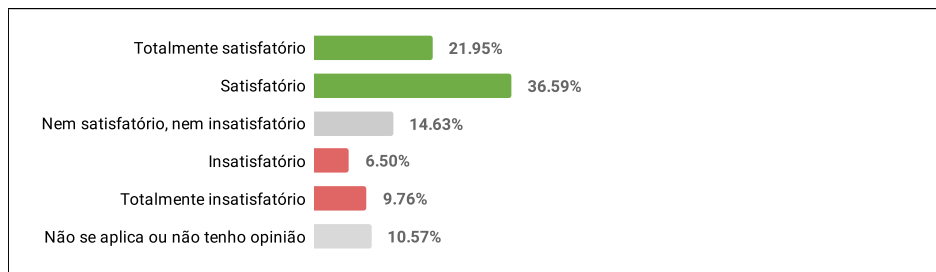
4.1.6. O docente estimula a produção de novos conhecimentos e a participação ativa e crítica nas aulas.

<b>4.1.6.A Totalmente satisfatório</b>	23	18.70%	55.28%
<b>4.1.6.B Satisfatório</b>	45	36.59%	
<b>4.1.6.C Nem satisfatório, nem insatisfatório</b>	30	24.39%	
<b>4.1.6.D Insatisfatório</b>	15	12.20%	20.33%
<b>4.1.6.E Totalmente insatisfatório</b>	10	8.13%	
<b>4.1.6.F Não se aplica ou não tenho opinião</b>	0	0.00%	
<b>Total</b>	123		



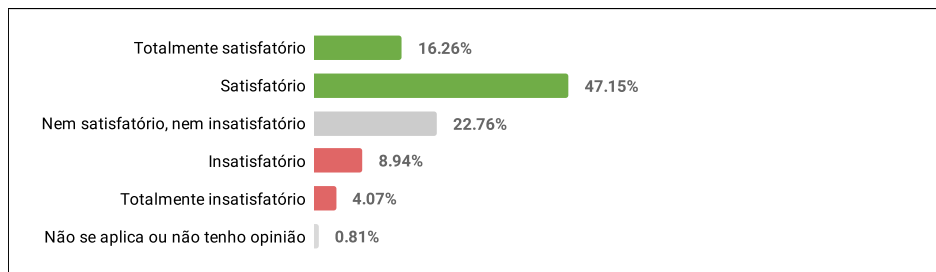
4.1.7. O docente disponibilizou horários extraclasse para atendimento individual ou em grupo, quando solicitado pelo discente.

<b>4.1.7.A Totalmente satisfatório</b>	27	21.95%	58.54%
<b>4.1.7.B Satisfatório</b>	45	36.59%	
<b>4.1.7.C Nem satisfatório, nem insatisfatório</b>	18	14.63%	
<b>4.1.7.D Insatisfatório</b>	8	6.50%	16.26%
<b>4.1.7.E Totalmente insatisfatório</b>	12	9.76%	
<b>4.1.7.F Não se aplica ou não tenho opinião</b>	13	10.57%	
<b>Total</b>	123		



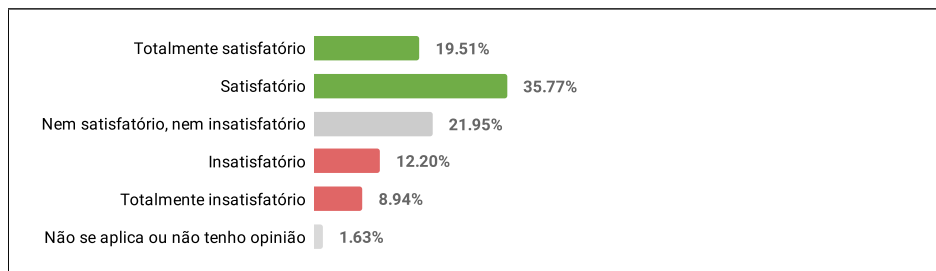
4.1.8. O docente ministra a totalidade dos conteúdos informados no plano de ensino.

<b>4.1.8.A Totalmente satisfatório</b>	20	16.26%	63.41%
<b>4.1.8.B Satisfatório</b>	58	47.15%	
<b>4.1.8.C Nem satisfatório, nem insatisfatório</b>	28	22.76%	
<b>4.1.8.D Insatisfatório</b>	11	8.94%	13.01%
<b>4.1.8.E Totalmente insatisfatório</b>	5	4.07%	
<b>4.1.8.F Não se aplica ou não tenho opinião</b>	1	0.81%	
<b>Total</b>	123		



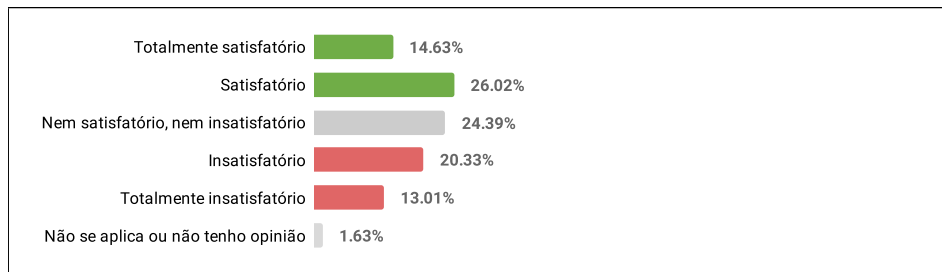
4.1.9. O docente utiliza critérios claros de avaliação de aprendizagem, previamente apresentados.

<b>4.1.9.A Totalmente satisfatório</b>	24	19.51%	55.28%
<b>4.1.9.B Satisfatório</b>	44	35.77%	
<b>4.1.9.C Nem satisfatório, nem insatisfatório</b>	27	21.95%	
<b>4.1.9.D Insatisfatório</b>	15	12.20%	21.14%
<b>4.1.9.E Totalmente insatisfatório</b>	11	8.94%	
<b>4.1.9.F Não se aplica ou não tenho opinião</b>	2	1.63%	
<b>Total</b>	123		



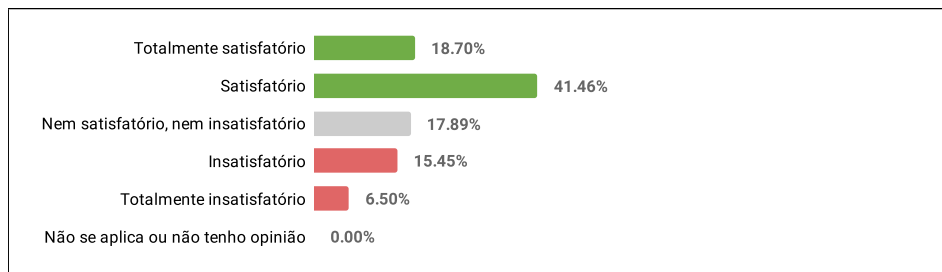
4.1.10. O docente utiliza as avaliações também como instrumento de ensino-aprendizagem, indicando os erros e os acertos do discente.

<b>4.1.10.A Totalmente satisfatório</b>	18	14.63%	40.65%
<b>4.1.10.B Satisfatório</b>	32	26.02%	
<b>4.1.10.C Nem satisfatório, nem insatisfatório</b>	30	24.39%	
<b>4.1.10.D Insatisfatório</b>	25	20.33%	33.33%
<b>4.1.10.E Totalmente insatisfatório</b>	16	13.01%	
<b>4.1.10.F Não se aplica ou não tenho opinião</b>	2	1.63%	
<b>Total</b>	123		



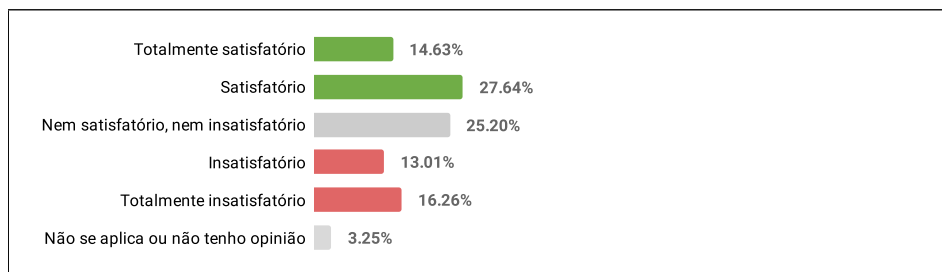
4.1.11. O docente é pontual e ministra aulas compatíveis com a carga horária da disciplina, com adequado aproveitamento do tempo

<b>4.1.11.A Totalmente satisfatório</b>	23	18.70%	60.16%
<b>4.1.11.B Satisfatório</b>	51	41.46%	
<b>4.1.11.C Nem satisfatório, nem insatisfatório</b>	22	17.89%	
<b>4.1.11.D Insatisfatório</b>	19	15.45%	21.95%
<b>4.1.11.E Totalmente insatisfatório</b>	8	6.50%	
<b>4.1.11.F Não se aplica ou não tenho opinião</b>	0	0.00%	
<b>Total</b>	123		



4.1.12. As aulas são ministradas com atenção ao bilinguismo, com emprego de ambos os idiomas em textos, avaliações, esclarecimento de dúvidas e desenvolvimento das aulas.

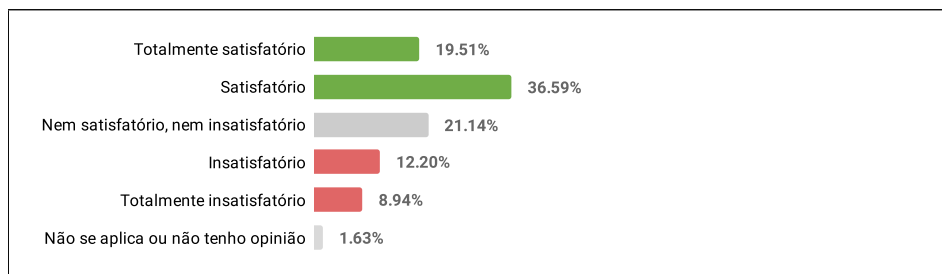
<b>4.1.12.A Totalmente satisfatório</b>	18	14.63%	42.28%
<b>4.1.12.B Satisfatório</b>	34	27.64%	
<b>4.1.12.C Nem satisfatório, nem insatisfatório</b>	31	25.20%	
<b>4.1.12.D Insatisfatório</b>	16	13.01%	29.27%
<b>4.1.12.E Totalmente insatisfatório</b>	20	16.26%	
<b>4.1.12.F Não se aplica ou não tenho opinião</b>	4	3.25%	
<b>Total</b>	123		





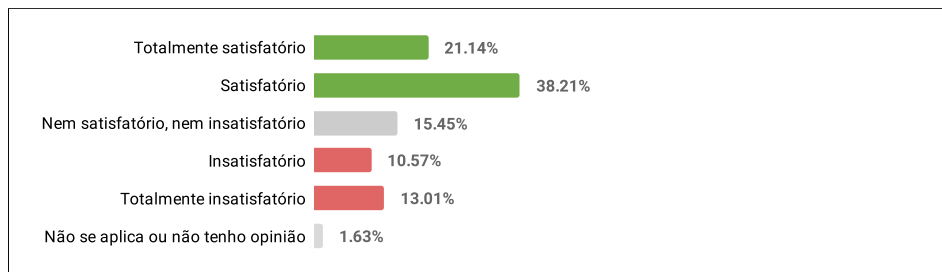
4.1.13. O meu aprendizado nas atividades síncronas (em que as interações com o docente ocorrem em tempo real) é condizente com o conteúdo da disciplina.

<b>4.1.13.A Totalmente satisfatório</b>	24	19.51%	56.10%
<b>4.1.13.B Satisfatório</b>	45	36.59%	
<b>4.1.13.C Nem satisfatório, nem insatisfatório</b>	26	21.14%	
<b>4.1.13.D Insatisfatório</b>	15	12.20%	21.14%
<b>4.1.13.E Totalmente insatisfatório</b>	11	8.94%	
<b>4.1.13.F Não se aplica ou não tenho opinião</b>	2	1.63%	
<b>Total</b>	123		



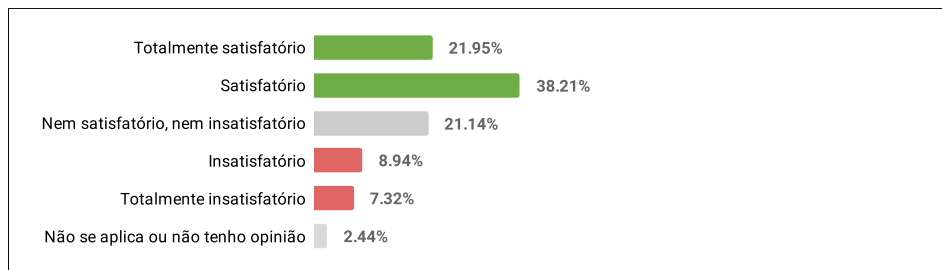
4.1.14. O meu aprendizado nas atividades assíncronas (que podem ser realizadas a qualquer momento, sem interação com o docente em tempo real) é condizente com o conteúdo da disciplina.

<b>4.1.14.A Totalmente satisfatório</b>	26	21.14%	59.35%
<b>4.1.14.B Satisfatório</b>	47	38.21%	
<b>4.1.14.C Nem satisfatório, nem insatisfatório</b>	19	15.45%	
<b>4.1.14.D Insatisfatório</b>	13	10.57%	23.58%
<b>4.1.14.E Totalmente insatisfatório</b>	16	13.01%	
<b>4.1.14.F Não se aplica ou não tenho opinião</b>	2	1.63%	
<b>Total</b>	123		



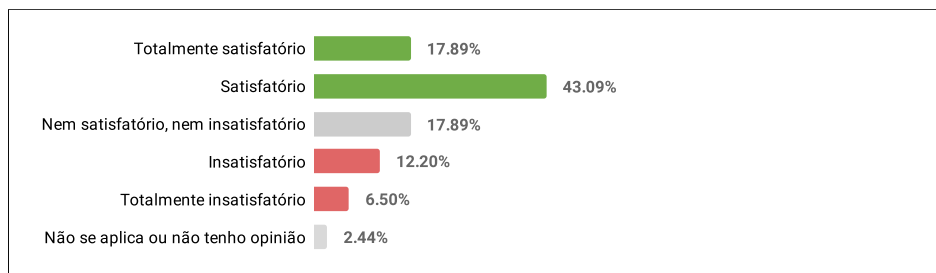
4.1.15. As diferentes formas de avaliação são condizentes com o conteúdo da disciplina.

<b>4.1.15.A Totalmente satisfatório</b>	27	21.95%	60.16%
<b>4.1.15.B Satisfatório</b>	47	38.21%	
<b>4.1.15.C Nem satisfatório, nem insatisfatório</b>	26	21.14%	
<b>4.1.15.D Insatisfatório</b>	11	8.94%	16.26%
<b>4.1.15.E Totalmente insatisfatório</b>	9	7.32%	
<b>4.1.15.F Não se aplica ou não tenho opinião</b>	3	2.44%	
<b>Total</b>	123		



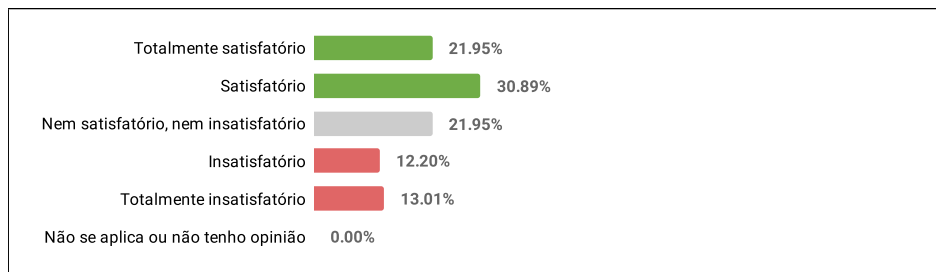
4.1.16. O número de avaliações nos componentes curriculares é condizente com o conteúdo da disciplina.

<b>4.1.16.A Totalmente satisfatório</b>	22	17.89%	60.98%
<b>4.1.16.B Satisfatório</b>	53	43.09%	
<b>4.1.16.C Nem satisfatório, nem insatisfatório</b>	22	17.89%	
<b>4.1.16.D Insatisfatório</b>	15	12.20%	18.70%
<b>4.1.16.E Totalmente insatisfatório</b>	8	6.50%	
<b>4.1.16.F Não se aplica ou não tenho opinião</b>	3	2.44%	
<b>Total</b>	123		



4.1.17. O tempo de realização das avaliações e/ou prazo de entrega é condizente com o conteúdo da disciplina, considerando que dedico o tempo necessário para a realização das avaliações.

<b>4.1.17.A Totalmente satisfatório</b>	27	21.95%	52.85%
<b>4.1.17.B Satisfatório</b>	38	30.89%	
<b>4.1.17.C Nem satisfatório, nem insatisfatório</b>	27	21.95%	
<b>4.1.17.D Insatisfatório</b>	15	12.20%	25.20%
<b>4.1.17.E Totalmente insatisfatório</b>	16	13.01%	
<b>4.1.17.F Não se aplica ou não tenho opinião</b>	0	0.00%	
<b>Total</b>	123		



### Avaliação Discente 2020.1 - DIMENSÃO 5

5.1.1. Satisfação em relação ao o curso de graduação como um todo.

<b>5.1.1.A Totalmente satisfatório</b>	16	13.01%	56.91%
<b>5.1.1.B Satisfatório</b>	54	43.90%	
<b>5.1.1.C Nem satisfatório, nem insatisfatório</b>	25	20.33%	
<b>5.1.1.D Insatisfatório</b>	18	14.63%	22.76%
<b>5.1.1.E Totalmente insatisfatório</b>	10	8.13%	
<b>5.1.1.F Não se aplica ou não tenho opinião</b>	0	0.00%	
<b>Total</b>	123		

