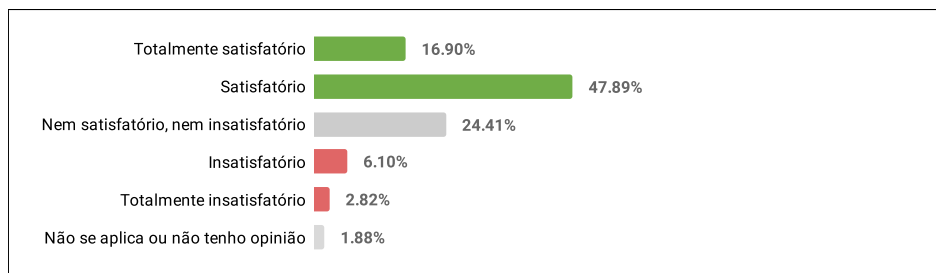


Avaliação Discente 2020.1 - DIMENSÃO 1

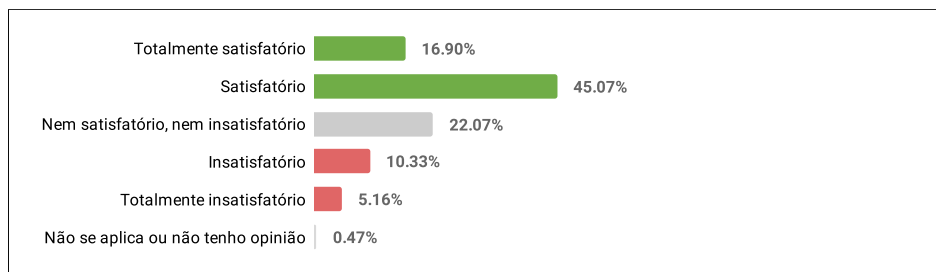
1.1.1. Desempenho das atividades de coordenação do Curso.

1.1.1.A Totalmente satisfatório	36	16.90%	64.79%
1.1.1.B Satisfatório	102	47.89%	
1.1.1.C Nem satisfatório, nem insatisfatório	52	24.41%	
1.1.1.D Insatisfatório	13	6.10%	8.92%
1.1.1.E Totalmente insatisfatório	6	2.82%	
1.1.1.F Não se aplica ou não tenho opinião	4	1.88%	
Total	213		



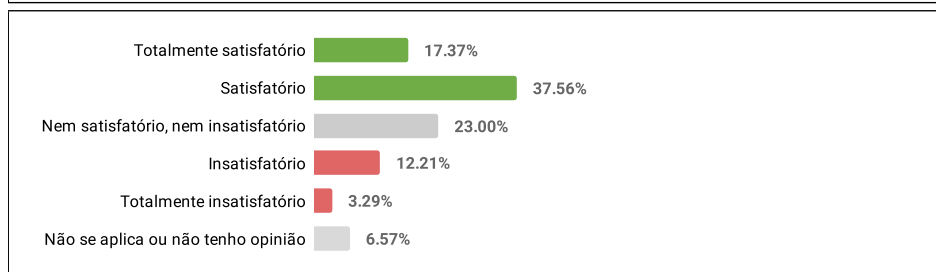
1.1.2. Divulgação das informações relativas ao Curso.

1.1.2.A Totalmente satisfatório	36	16.90%	61.97%
1.1.2.B Satisfatório	96	45.07%	
1.1.2.C Nem satisfatório, nem insatisfatório	47	22.07%	
1.1.2.D Insatisfatório	22	10.33%	15.49%
1.1.2.E Totalmente insatisfatório	11	5.16%	
1.1.2.F Não se aplica ou não tenho opinião	1	0.47%	
Total	213		



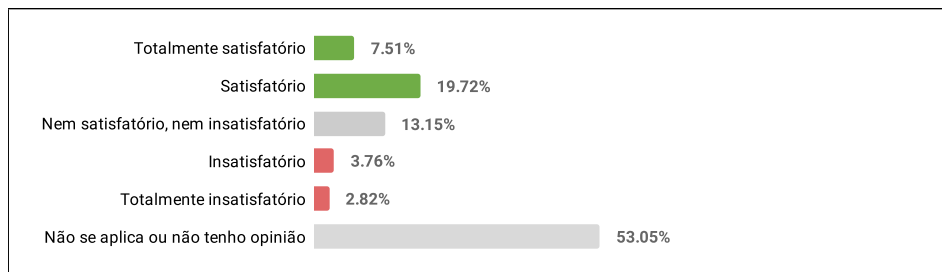
1.1.3. Atuação da coordenação na resolução das demandas e conflitos dos discentes.

1.1.3.A Totalmente satisfatório	37	17.37%	54.93%
1.1.3.B Satisfatório	80	37.56%	
1.1.3.C Nem satisfatório, nem insatisfatório	49	23.00%	
1.1.3.D Insatisfatório	26	12.21%	15.49%
1.1.3.E Totalmente insatisfatório	7	3.29%	
1.1.3.F Não se aplica ou não tenho opinião	14	6.57%	
Total	213		



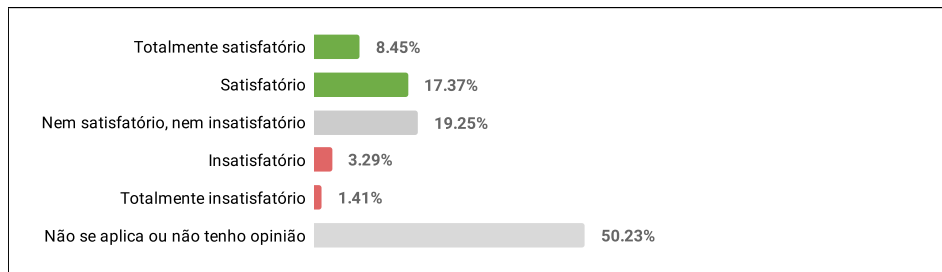
1.1.4. Desempenho das atividades de coordenação de estágio.

1.1.4.A Totalmente satisfatório	16	7.51%	27.23%
1.1.4.B Satisfatório	42	19.72%	
1.1.4.C Nem satisfatório, nem insatisfatório	28	13.15%	
1.1.4.D Insatisfatório	8	3.76%	6.57%
1.1.4.E Totalmente insatisfatório	6	2.82%	
1.1.4.F Não se aplica ou não tenho opinião	113	53.05%	
Total	213		



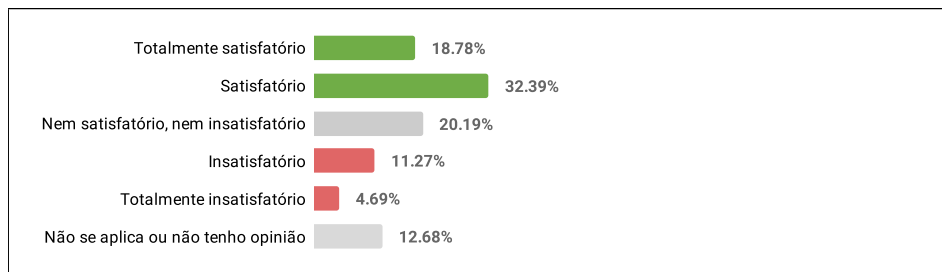
1.1.5. Acompanhamento das atividades de final de curso, pela coordenação.

1.1.5.A Totalmente satisfatório	18	8.45%	25.82%
1.1.5.B Satisfatório	37	17.37%	
1.1.5.C Nem satisfatório, nem insatisfatório	41	19.25%	
1.1.5.D Insatisfatório	7	3.29%	4.69%
1.1.5.E Totalmente insatisfatório	3	1.41%	
1.1.5.F Não se aplica ou não tenho opinião	107	50.23%	
Total	213		



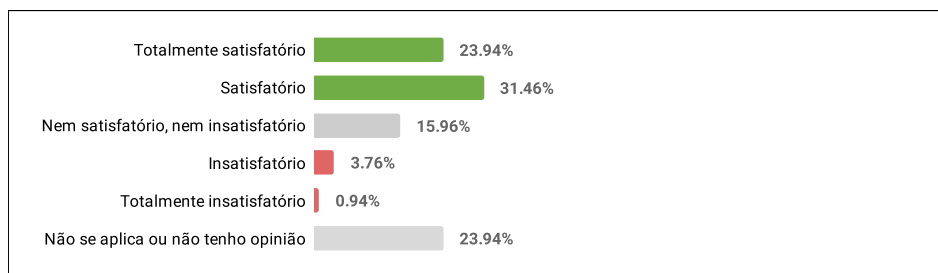
1.1.6. Atuação transparente, eficiente e participativa do Colegiado, no atendimento às demandas do curso.

1.1.6.A Totalmente satisfatório	40	18.78%	51.17%
1.1.6.B Satisfatório	69	32.39%	
1.1.6.C Nem satisfatório, nem insatisfatório	43	20.19%	
1.1.6.D Insatisfatório	24	11.27%	15.96%
1.1.6.E Totalmente insatisfatório	10	4.69%	
1.1.6.F Não se aplica ou não tenho opinião	27	12.68%	
Total	213		



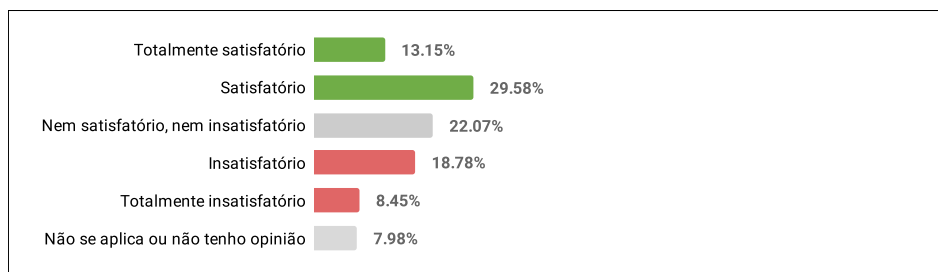
1.1.7. Eleição das instâncias colegiadas do curso (coordenação e membros do Colegiado) de acordo com as normas da Unila e do curso.

1.1.7.A Totalmente satisfatório	51	23.94%	55.40%
1.1.7.B Satisfatório	67	31.46%	
1.1.7.C Nem satisfatório, nem insatisfatório	34	15.96%	
1.1.7.D Insatisfatório	8	3.76%	4.69%
1.1.7.E Totalmente insatisfatório	2	0.94%	
1.1.7.F Não se aplica ou não tenho opinião	51	23.94%	
Total	213		



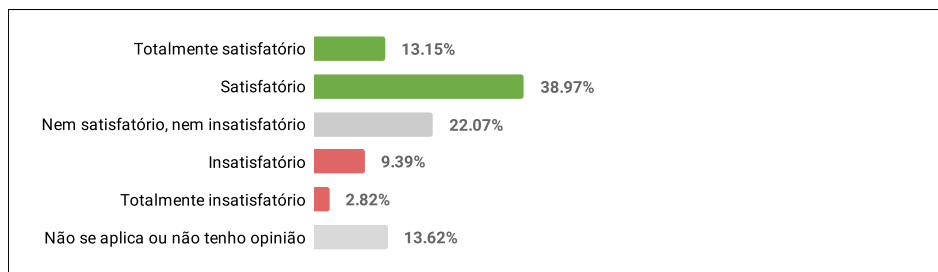
1.1.8. Promoção do Bilinguismo e interdisciplinaridade pela Gestão do Curso.

1.1.8.A Totalmente satisfatório	28	13.15%	42.72%
1.1.8.B Satisfatório	63	29.58%	
1.1.8.C Nem satisfatório, nem insatisfatório	47	22.07%	
1.1.8.D Insatisfatório	40	18.78%	27.23%
1.1.8.E Totalmente insatisfatório	18	8.45%	
1.1.8.F Não se aplica ou não tenho opinião	17	7.98%	
Total	213		



1.1.9. Apoio do Colegiado às atividades do Curso (palestras, seminários, eventos, etc.).

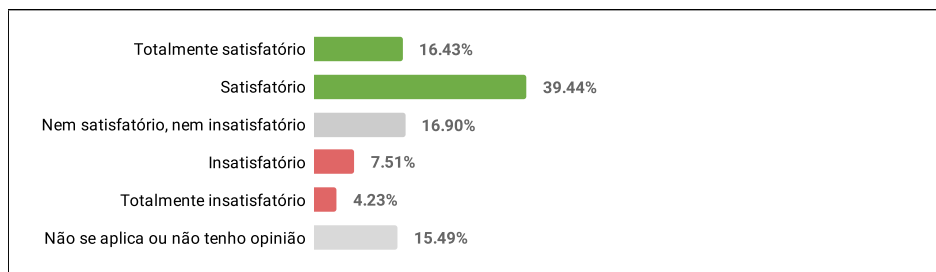
1.1.9.A Totalmente satisfatório	28	13.15%	52.11%
1.1.9.B Satisfatório	83	38.97%	
1.1.9.C Nem satisfatório, nem insatisfatório	47	22.07%	
1.1.9.D Insatisfatório	20	9.39%	12.21%
1.1.9.E Totalmente insatisfatório	6	2.82%	
1.1.9.F Não se aplica ou não tenho opinião	29	13.62%	
Total	213		



Avaliação Discente 2020.1 - DIMENSÃO 2

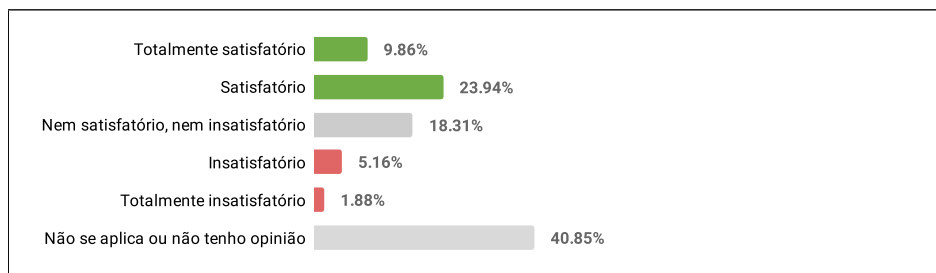
2.1.1. Atendimento realizado pela Secretaria Acadêmica em relação à qualidade, resolução de problemas, esclarecimentos, tamanho do corpo técnico e horário de atendimento.

2.1.1.A Totalmente satisfatório	35	16.43%	55.87%
2.1.1.B Satisfatório	84	39.44%	
2.1.1.C Nem satisfatório, nem insatisfatório	36	16.90%	
2.1.1.D Insatisfatório	16	7.51%	11.74%
2.1.1.E Totalmente insatisfatório	9	4.23%	
2.1.1.F Não se aplica ou não tenho opinião	33	15.49%	
Total	213		



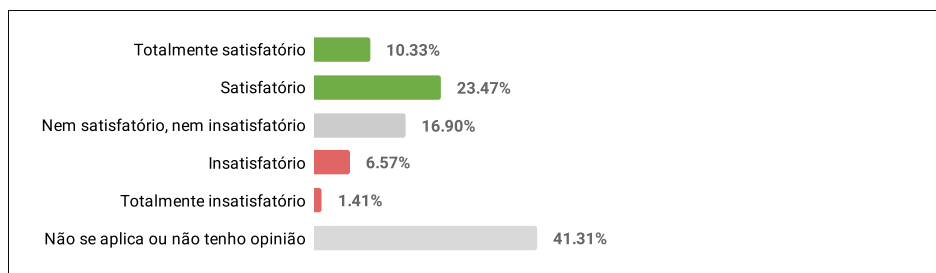
2.1.2. Atendimento realizado pela BIUNILA para disponibilização do acervo físico.

2.1.2.A Totalmente satisfatório	21	9.86%	33.80%
2.1.2.B Satisfatório	51	23.94%	
2.1.2.C Nem satisfatório, nem insatisfatório	39	18.31%	
2.1.2.D Insatisfatório	11	5.16%	7.04%
2.1.2.E Totalmente insatisfatório	4	1.88%	
2.1.2.F Não se aplica ou não tenho opinião	87	40.85%	
Total	213		



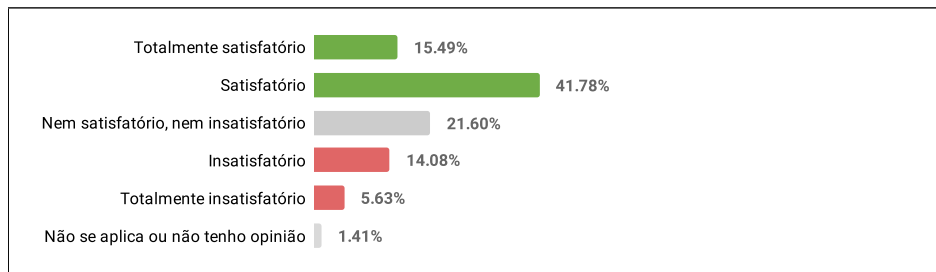
2.1.3. Atendimento realizado pela BIUNILA para disponibilização do acervo de forma digital.

2.1.3.A Totalmente satisfatório	22	10.33%	33.80%
2.1.3.B Satisfatório	50	23.47%	
2.1.3.C Nem satisfatório, nem insatisfatório	36	16.90%	
2.1.3.D Insatisfatório	14	6.57%	7.98%
2.1.3.E Totalmente insatisfatório	3	1.41%	
2.1.3.F Não se aplica ou não tenho opinião	88	41.31%	
Total	213		



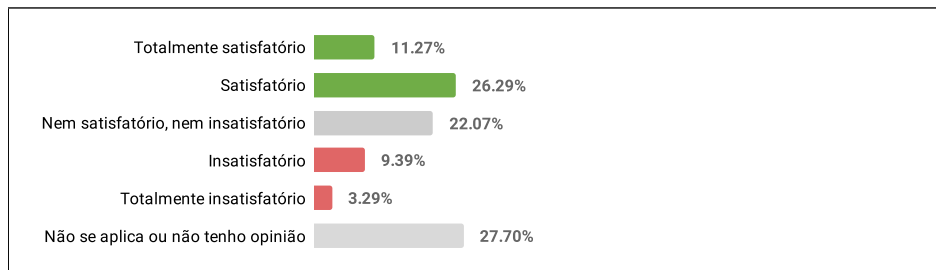
2.1.4. Funcionalidades disponíveis no SIGAA - atendimento às necessidades das minhas atividades acadêmicas na universidade durante o Ensino Remoto.

2.1.4.A Totalmente satisfatório	33	15.49%	57.28%
2.1.4.B Satisfatório	89	41.78%	
2.1.4.C Nem satisfatório, nem insatisfatório	46	21.60%	
2.1.4.D Insatisfatório	30	14.08%	19.72%
2.1.4.E Totalmente insatisfatório	12	5.63%	
2.1.4.F Não se aplica ou não tenho opinião	3	1.41%	
Total	213		



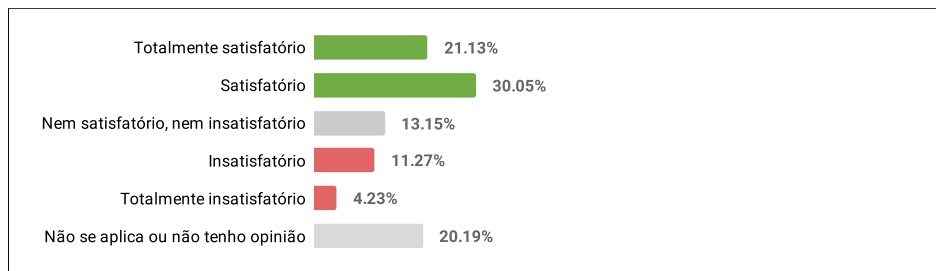
2.1.5. Canal de atendimento para esclarecer dúvidas sobre acesso e uso do sistema SIGAA

2.1.5.A Totalmente satisfatório	24	11.27%	37.56%
2.1.5.B Satisfatório	56	26.29%	
2.1.5.C Nem satisfatório, nem insatisfatório	47	22.07%	
2.1.5.D Insatisfatório	20	9.39%	12.68%
2.1.5.E Totalmente insatisfatório	7	3.29%	
2.1.5.F Não se aplica ou não tenho opinião	59	27.70%	
Total	213		



2.1.6. Apoio e incentivo para permanência na vida acadêmica por meio dos programas de assistência ofertados pela PRAE, durante o período remoto.

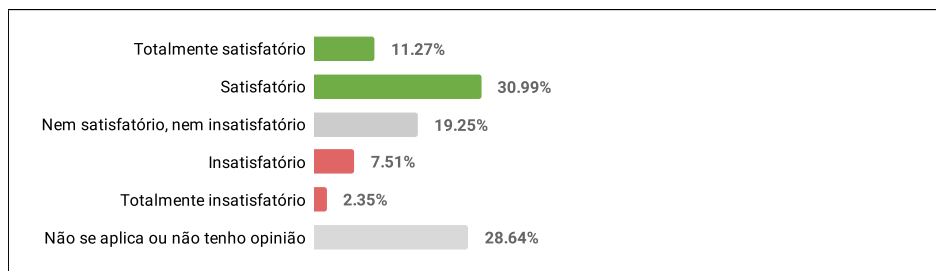
2.1.6.A Totalmente satisfatório	45	21.13%	51.17%
2.1.6.B Satisfatório	64	30.05%	
2.1.6.C Nem satisfatório, nem insatisfatório	28	13.15%	
2.1.6.D Insatisfatório	24	11.27%	15.49%
2.1.6.E Totalmente insatisfatório	9	4.23%	
2.1.6.F Não se aplica ou não tenho opinião	43	20.19%	
Total	213		



Avaliação Discente 2020.1 - DIMENSÃO 3

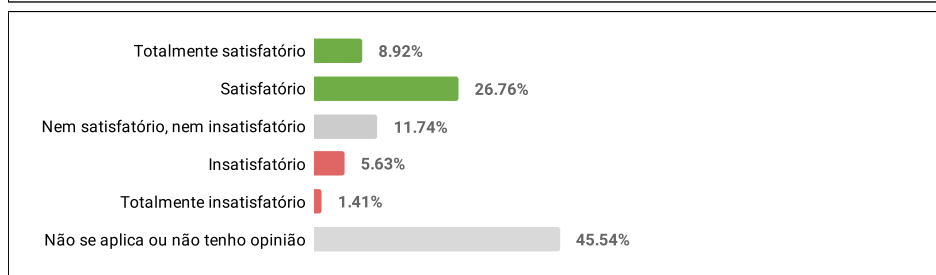
3.1.1. Acervo da biblioteca (bibliografia básica e complementar) - atendimento às demandas da comunidade acadêmica.

3.1.1.A Totalmente satisfatório	24	11.27%	42.25%
3.1.1.B Satisfatório	66	30.99%	
3.1.1.C Nem satisfatório, nem insatisfatório	41	19.25%	
3.1.1.D Insatisfatório	16	7.51%	9.86%
3.1.1.E Totalmente insatisfatório	5	2.35%	
3.1.1.F Não se aplica ou não tenho opinião	61	28.64%	
Total	213		



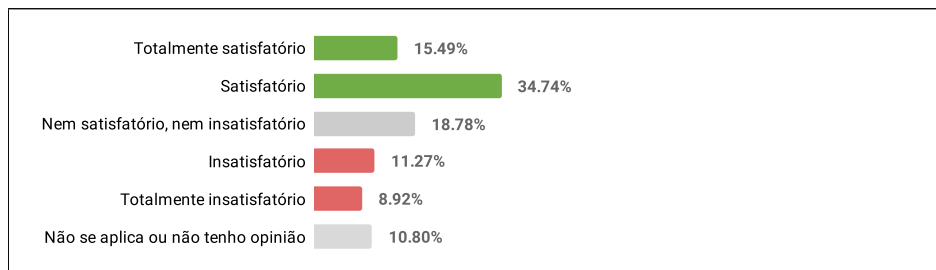
3.1.2. Biblioteca da UNILA - oferta de acervo bilingue.

3.1.2.A Totalmente satisfatório	19	8.92%	35.68%
3.1.2.B Satisfatório	57	26.76%	
3.1.2.C Nem satisfatório, nem insatisfatório	25	11.74%	
3.1.2.D Insatisfatório	12	5.63%	7.04%
3.1.2.E Totalmente insatisfatório	3	1.41%	
3.1.2.F Não se aplica ou não tenho opinião	97	45.54%	
Total	213		



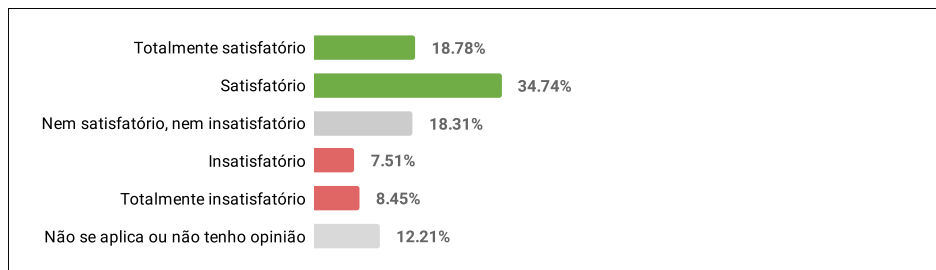
3.1.3. Ciclo Comum - contribuição para a sua formação.

3.1.3.A Totalmente satisfatório	33	15.49%	50.23%
3.1.3.B Satisfatório	74	34.74%	
3.1.3.C Nem satisfatório, nem insatisfatório	40	18.78%	
3.1.3.D Insatisfatório	24	11.27%	20.19%
3.1.3.E Totalmente insatisfatório	19	8.92%	
3.1.3.F Não se aplica ou não tenho opinião	23	10.80%	
Total	213		



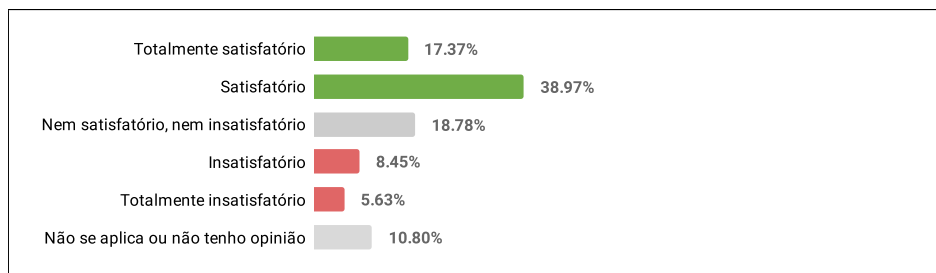
3.1.4. Ciclo Comum - exploração do tema da integração latino-americana.

3.1.4.A Totalmente satisfatório	40	18.78%	53.52%
3.1.4.B Satisfatório	74	34.74%	
3.1.4.C Nem satisfatório, nem insatisfatório	39	18.31%	
3.1.4.D Insatisfatório	16	7.51%	15.96%
3.1.4.E Totalmente insatisfatório	18	8.45%	
3.1.4.F Não se aplica ou não tenho opinião	26	12.21%	
Total	213		



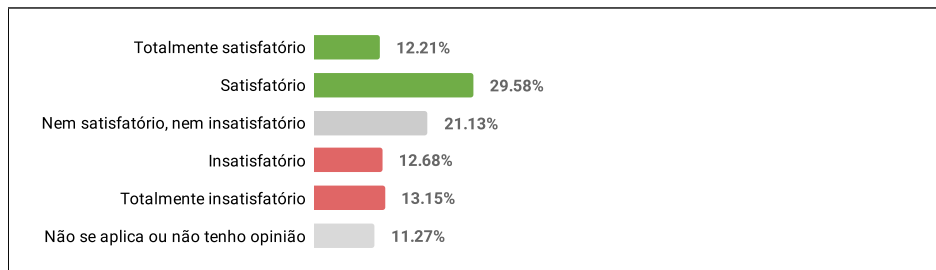
3.1.5. Ciclo Comum - exploração da interculturalidade.

3.1.5.A Totalmente satisfatório	37	17.37%	56.34%
3.1.5.B Satisfatório	83	38.97%	
3.1.5.C Nem satisfatório, nem insatisfatório	40	18.78%	
3.1.5.D Insatisfatório	18	8.45%	14.08%
3.1.5.E Totalmente insatisfatório	12	5.63%	
3.1.5.F Não se aplica ou não tenho opinião	23	10.80%	
Total	213		



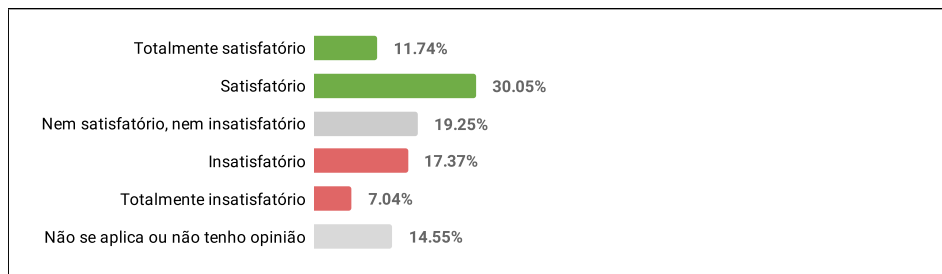
3.1.6. Ciclo Comum - relação de seus conteúdos com as áreas de conhecimento do curso.

3.1.6.A Totalmente satisfatório	26	12.21%	41.78%
3.1.6.B Satisfatório	63	29.58%	
3.1.6.C Nem satisfatório, nem insatisfatório	45	21.13%	
3.1.6.D Insatisfatório	27	12.68%	25.82%
3.1.6.E Totalmente insatisfatório	28	13.15%	
3.1.6.F Não se aplica ou não tenho opinião	24	11.27%	
Total	213		



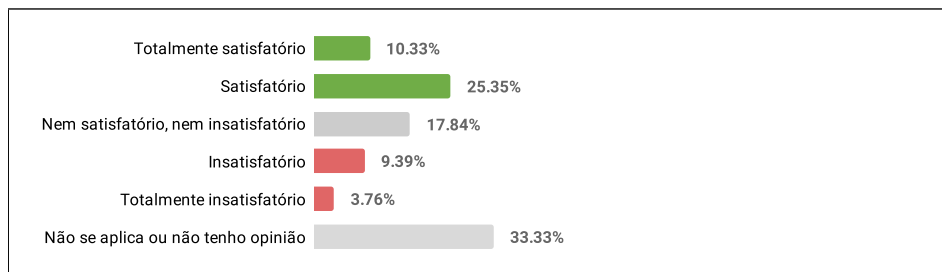
3.1.7. Atividades de tutoria e monitoria - aproveitamento nas disciplinas

3.1.7.A Totalmente satisfatório	25	11.74%	41.78%
3.1.7.B Satisfatório	64	30.05%	
3.1.7.C Nem satisfatório, nem insatisfatório	41	19.25%	
3.1.7.D Insatisfatório	37	17.37%	24.41%
3.1.7.E Totalmente insatisfatório	15	7.04%	
3.1.7.F Não se aplica ou não tenho opinião	31	14.55%	
Total	213		



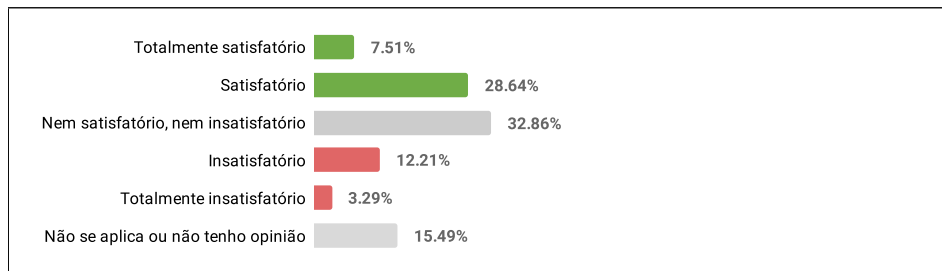
3.1.8. Atividades de monitoria e tutoria - resolução das dificuldades linguísticas e culturais que eventualmente limitam a compreensão das aulas.

3.1.8.A Totalmente satisfatório	22	10.33%	35.68%
3.1.8.B Satisfatório	54	25.35%	
3.1.8.C Nem satisfatório, nem insatisfatório	38	17.84%	
3.1.8.D Insatisfatório	20	9.39%	13.15%
3.1.8.E Totalmente insatisfatório	8	3.76%	
3.1.8.F Não se aplica ou não tenho opinião	71	33.33%	
Total	213		



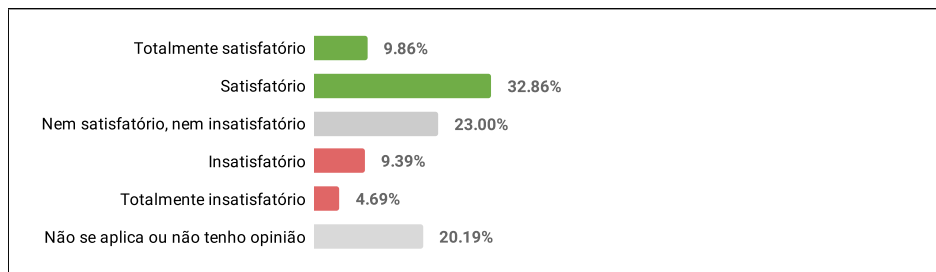
3.1.9. Provimento de recursos pela UNILA, para implantação plena do curso e/ou consolidação e/ou desenvolvimento das atividades acadêmicas.

3.1.9.A Totalmente satisfatório	16	7.51%	36.15%
3.1.9.B Satisfatório	61	28.64%	
3.1.9.C Nem satisfatório, nem insatisfatório	70	32.86%	
3.1.9.D Insatisfatório	26	12.21%	15.49%
3.1.9.E Totalmente insatisfatório	7	3.29%	
3.1.9.F Não se aplica ou não tenho opinião	33	15.49%	
Total	213		



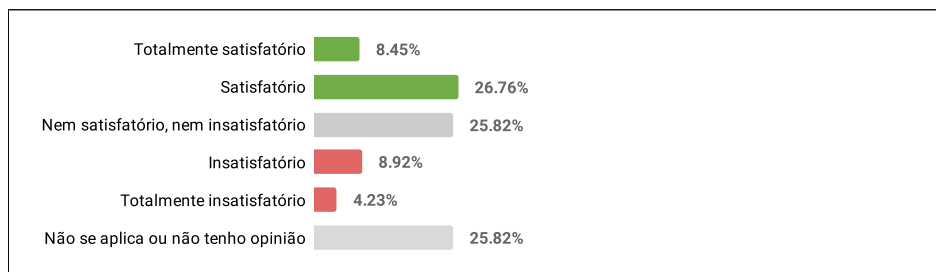
3.1.10. Políticas e ações institucionais do curso, com interação entre ensino, pesquisa e extensão.

3.1.10.A Totalmente satisfatório	21	9.86%	42.72%
3.1.10.B Satisfatório	70	32.86%	
3.1.10.C Nem satisfatório, nem insatisfatório	49	23.00%	
3.1.10.D Insatisfatório	20	9.39%	14.08%
3.1.10.E Totalmente insatisfatório	10	4.69%	
3.1.10.F Não se aplica ou não tenho opinião	43	20.19%	
Total	213		



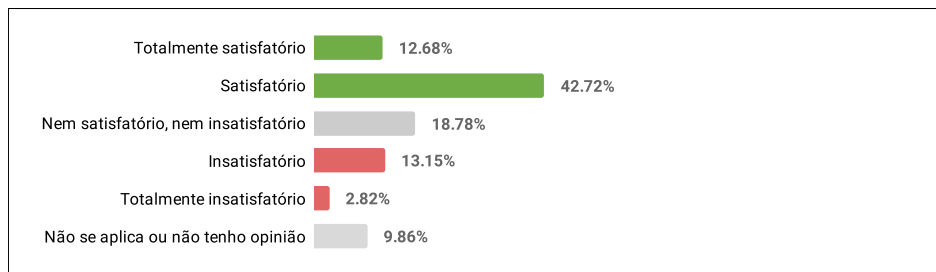
3.1.11. Cursos com atividades multiculturais, de forma a atender as políticas institucionais da Unila.

3.1.11.A Totalmente satisfatório	18	8.45%	35.21%
3.1.11.B Satisfatório	57	26.76%	
3.1.11.C Nem satisfatório, nem insatisfatório	55	25.82%	
3.1.11.D Insatisfatório	19	8.92%	13.15%
3.1.11.E Totalmente insatisfatório	9	4.23%	
3.1.11.F Não se aplica ou não tenho opinião	55	25.82%	
Total	213		



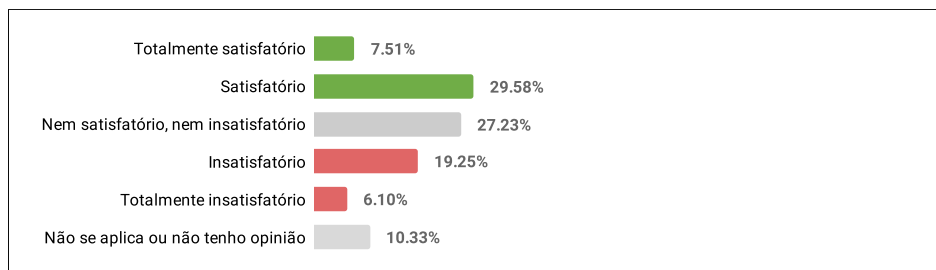
3.1.12. Contribuição do curso para a prática da interdisciplinaridade.

3.1.12.A Totalmente satisfatório	27	12.68%	55.40%
3.1.12.B Satisfatório	91	42.72%	
3.1.12.C Nem satisfatório, nem insatisfatório	40	18.78%	
3.1.12.D Insatisfatório	28	13.15%	15.96%
3.1.12.E Totalmente insatisfatório	6	2.82%	
3.1.12.F Não se aplica ou não tenho opinião	21	9.86%	
Total	213		



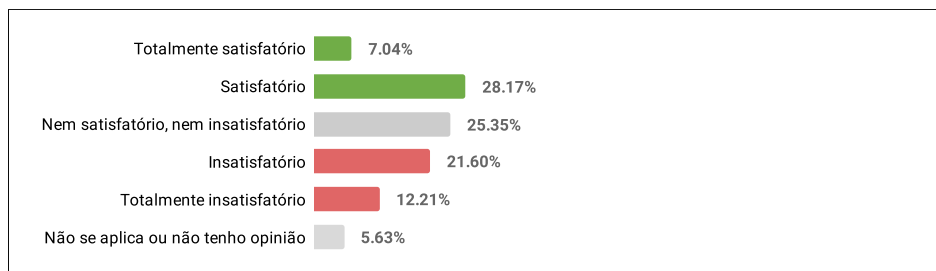
3.1.13. Ações e atividades do curso contemplando o bilinguismo adequadamente.

3.1.13.A Totalmente satisfatório	16	7.51%	37.09%
3.1.13.B Satisfatório	63	29.58%	
3.1.13.C Nem satisfatório, nem insatisfatório	58	27.23%	
3.1.13.D Insatisfatório	41	19.25%	25.35%
3.1.13.E Totalmente insatisfatório	13	6.10%	
3.1.13.F Não se aplica ou não tenho opinião	22	10.33%	
Total	213		



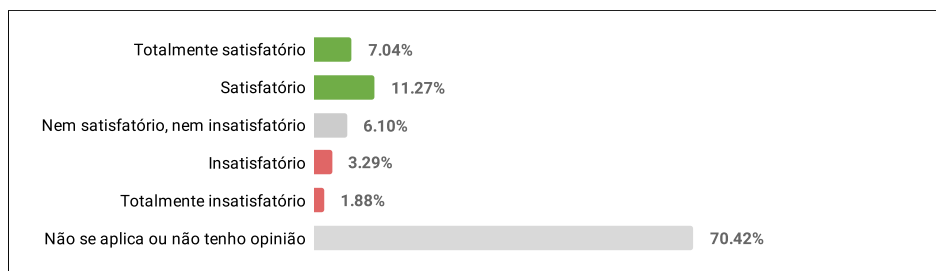
3.1.14. Integração da teoria com a prática no curso, disponibilizando cenários e recursos adequados.

3.1.14.A Totalmente satisfatório	15	7.04%	35.21%
3.1.14.B Satisfatório	60	28.17%	
3.1.14.C Nem satisfatório, nem insatisfatório	54	25.35%	
3.1.14.D Insatisfatório	46	21.60%	33.80%
3.1.14.E Totalmente insatisfatório	26	12.21%	
3.1.14.F Não se aplica ou não tenho opinião	12	5.63%	
Total	213		



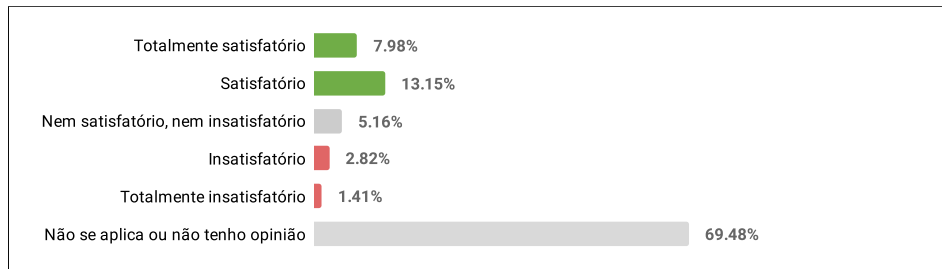
3.1.15. Responder as próximas perguntas caso faça ou tenha feito estágio: Atendimento das necessidades formativas da área e demandas profissionais, pela política de estágio do curso.

3.1.15.A Totalmente satisfatório	15	7.04%	18.31%
3.1.15.B Satisfatório	24	11.27%	
3.1.15.C Nem satisfatório, nem insatisfatório	13	6.10%	
3.1.15.D Insatisfatório	7	3.29%	5.16%
3.1.15.E Totalmente insatisfatório	4	1.88%	
3.1.15.F Não se aplica ou não tenho opinião	150	70.42%	
Total	213		



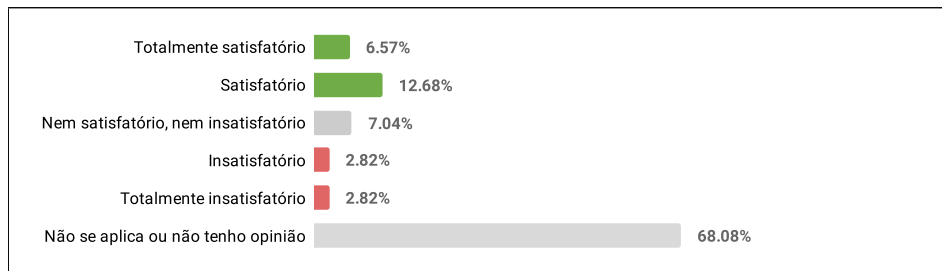
3.1.16. Coerência do estágio realizado com os objetivos do curso.

3.1.16.A Totalmente satisfatório	17	7.98%	21.13%
3.1.16.B Satisfatório	28	13.15%	
3.1.16.C Nem satisfatório, nem insatisfatório	11	5.16%	4.23%
3.1.16.D Insatisfatório	6	2.82%	
3.1.16.E Totalmente insatisfatório	3	1.41%	
3.1.16.F Não se aplica ou não tenho opinião	148	69.48%	
Total	213		



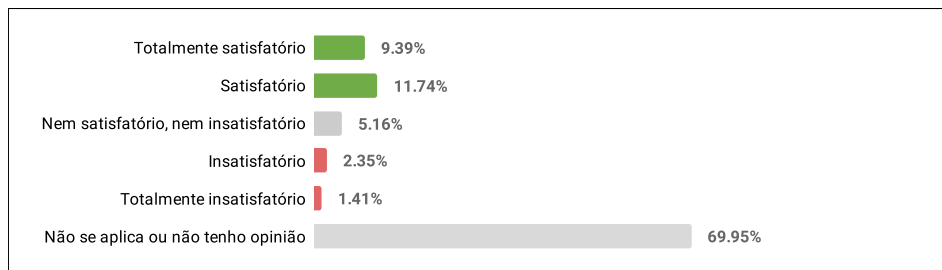
3.1.17. Apoio regular dos professores orientadores do estágio às atividades e dúvidas.

3.1.17.A Totalmente satisfatório	14	6.57%	19.25%
3.1.17.B Satisfatório	27	12.68%	
3.1.17.C Nem satisfatório, nem insatisfatório	15	7.04%	5.63%
3.1.17.D Insatisfatório	6	2.82%	
3.1.17.E Totalmente insatisfatório	6	2.82%	
3.1.17.F Não se aplica ou não tenho opinião	145	68.08%	
Total	213		



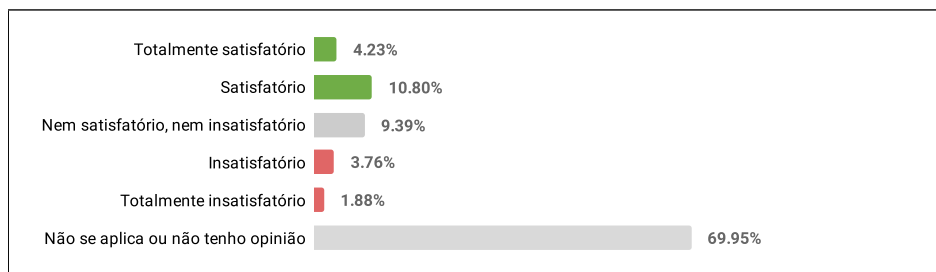
3.1.18. Relevância dos estágios realizados para compreender as possibilidades de atuação profissional.

3.1.18.A Totalmente satisfatório	20	9.39%	21.13%
3.1.18.B Satisfatório	25	11.74%	
3.1.18.C Nem satisfatório, nem insatisfatório	11	5.16%	3.76%
3.1.18.D Insatisfatório	5	2.35%	
3.1.18.E Totalmente insatisfatório	3	1.41%	
3.1.18.F Não se aplica ou não tenho opinião	149	69.95%	
Total	213		



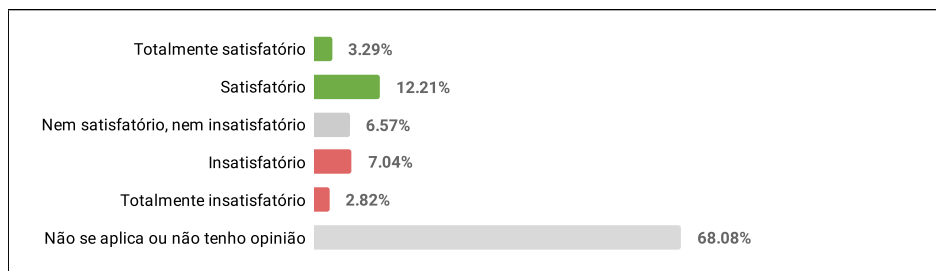
3.1.19. Relevância dos estágios realizados para pensar ações para a integração latino-americana.

3.1.19.A Totalmente satisfatório	9	4.23%	15.02%
3.1.19.B Satisfatório	23	10.80%	
3.1.19.C Nem satisfatório, nem insatisfatório	20	9.39%	
3.1.19.D Insatisfatório	8	3.76%	5.63%
3.1.19.E Totalmente insatisfatório	4	1.88%	
3.1.19.F Não se aplica ou não tenho opinião	149	69.95%	
Total	213		



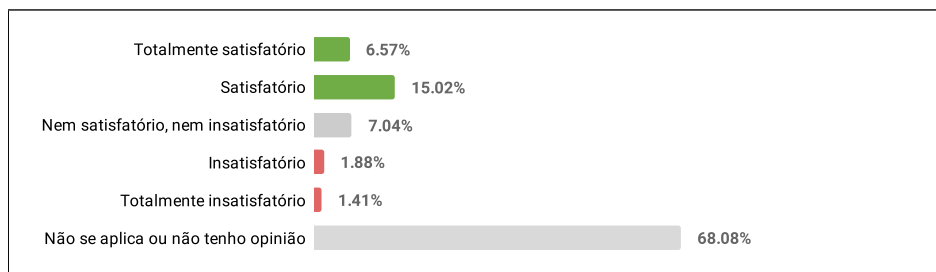
3.1.20. Valorização do bilinguismo e da multiculturalidade nos estágios realizados.

3.1.20.A Totalmente satisfatório	7	3.29%	15.49%
3.1.20.B Satisfatório	26	12.21%	
3.1.20.C Nem satisfatório, nem insatisfatório	14	6.57%	
3.1.20.D Insatisfatório	15	7.04%	9.86%
3.1.20.E Totalmente insatisfatório	6	2.82%	
3.1.20.F Não se aplica ou não tenho opinião	145	68.08%	
Total	213		



3.1.21. Auxílio no desenvolvimento da postura interdisciplinar e senso de equipe, por meio dos estágios realizados.

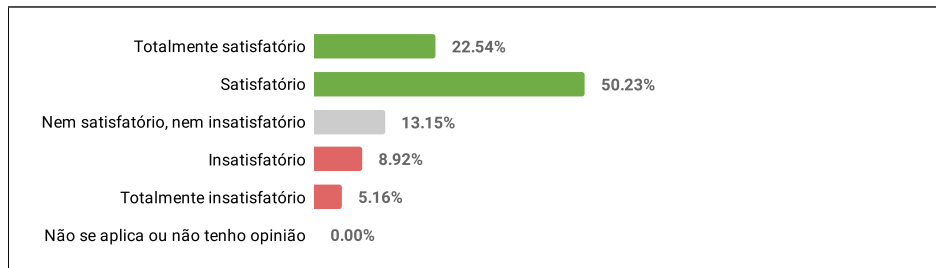
3.1.21.A Totalmente satisfatório	14	6.57%	21.60%
3.1.21.B Satisfatório	32	15.02%	
3.1.21.C Nem satisfatório, nem insatisfatório	15	7.04%	
3.1.21.D Insatisfatório	4	1.88%	3.29%
3.1.21.E Totalmente insatisfatório	3	1.41%	
3.1.21.F Não se aplica ou não tenho opinião	145	68.08%	
Total	213		



Avaliação Discente 2020.1 - DIMENSÃO 4

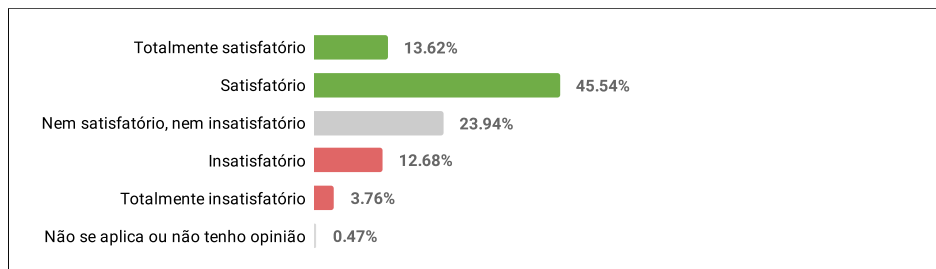
4.1.1. O plano de ensino foi apresentado de forma clara, incluindo objetivos, metodologia, conteúdo, bibliografia e critérios de avaliação.

4.1.1.A Totalmente satisfatório	48	22.54%	72.77%
4.1.1.B Satisfatório	107	50.23%	
4.1.1.C Nem satisfatório, nem insatisfatório	28	13.15%	
4.1.1.D Insatisfatório	19	8.92%	14.08%
4.1.1.E Totalmente insatisfatório	11	5.16%	
4.1.1.F Não se aplica ou não tenho opinião	0	0.00%	
Total	213		



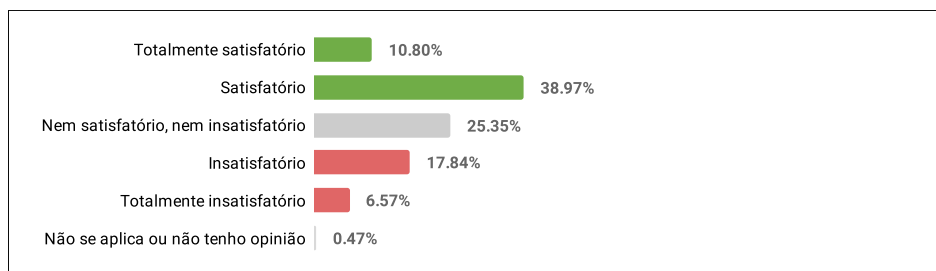
4.1.2. O docente usa abordagens e atividades interdisciplinares em suas aulas.

4.1.2.A Totalmente satisfatório	29	13.62%	59.15%
4.1.2.B Satisfatório	97	45.54%	
4.1.2.C Nem satisfatório, nem insatisfatório	51	23.94%	
4.1.2.D Insatisfatório	27	12.68%	16.43%
4.1.2.E Totalmente insatisfatório	8	3.76%	
4.1.2.F Não se aplica ou não tenho opinião	1	0.47%	
Total	213		



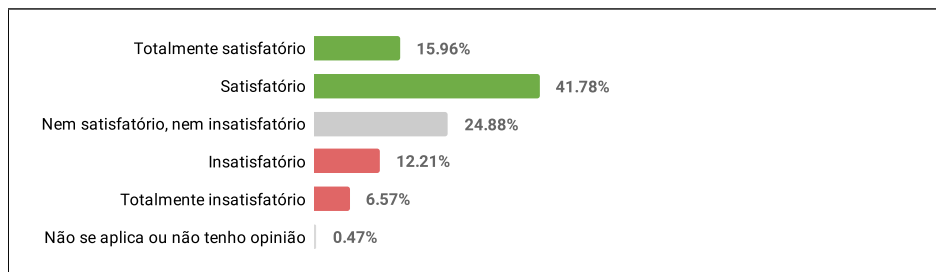
4.1.3. O docente utiliza estratégias e/ou metodologias didáticas diversas que facilitam a aprendizagem.

4.1.3.A Totalmente satisfatório	23	10.80%	49.77%
4.1.3.B Satisfatório	83	38.97%	
4.1.3.C Nem satisfatório, nem insatisfatório	54	25.35%	
4.1.3.D Insatisfatório	38	17.84%	24.41%
4.1.3.E Totalmente insatisfatório	14	6.57%	
4.1.3.F Não se aplica ou não tenho opinião	1	0.47%	
Total	213		



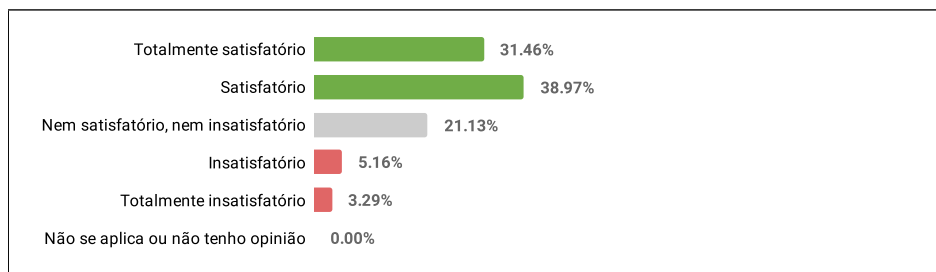
4.1.4. O docente estimula o discente a participar ativa e criticamente das atividades síncronas e assíncronas.

4.1.4.A Totalmente satisfatório	34	15.96%	57.75%
4.1.4.B Satisfatório	89	41.78%	
4.1.4.C Nem satisfatório, nem insatisfatório	53	24.88%	
4.1.4.D Insatisfatório	26	12.21%	18.78%
4.1.4.E Totalmente insatisfatório	14	6.57%	
4.1.4.F Não se aplica ou não tenho opinião	1	0.47%	
Total	217		



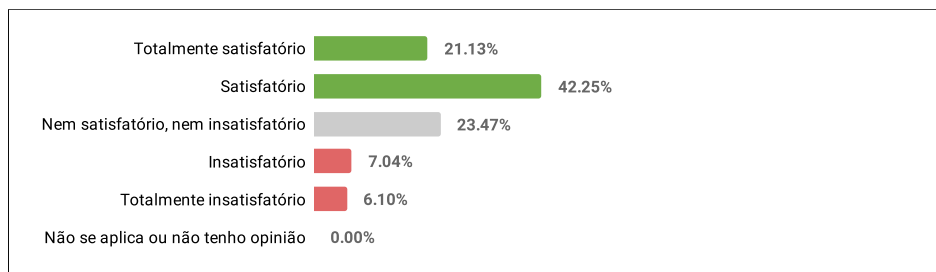
4.1.5. O docente demonstra conhecimento do conteúdo da disciplina e esclarece as dúvidas dos discentes.

4.1.5.A Totalmente satisfatório	67	31.46%	70.42%
4.1.5.B Satisfatório	83	38.97%	
4.1.5.C Nem satisfatório, nem insatisfatório	45	21.13%	
4.1.5.D Insatisfatório	11	5.16%	8.45%
4.1.5.E Totalmente insatisfatório	7	3.29%	
4.1.5.F Não se aplica ou não tenho opinião	0	0.00%	
Total	213		



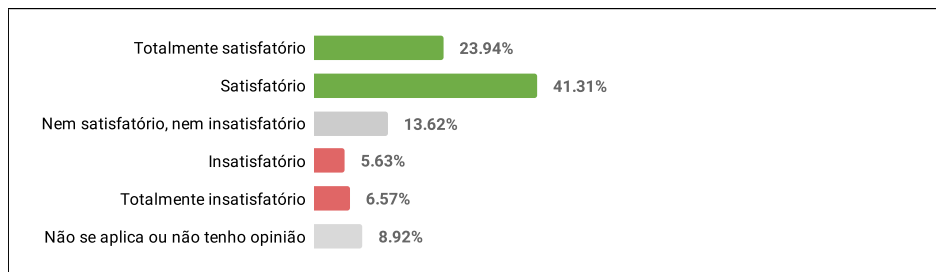
4.1.6. O docente estimula a produção de novos conhecimentos e a participação ativa e crítica nas aulas.

4.1.6.A Totalmente satisfatório	45	21.13%	63.38%
4.1.6.B Satisfatório	90	42.25%	
4.1.6.C Nem satisfatório, nem insatisfatório	50	23.47%	
4.1.6.D Insatisfatório	15	7.04%	13.15%
4.1.6.E Totalmente insatisfatório	13	6.10%	
4.1.6.F Não se aplica ou não tenho opinião	0	0.00%	
Total	213		



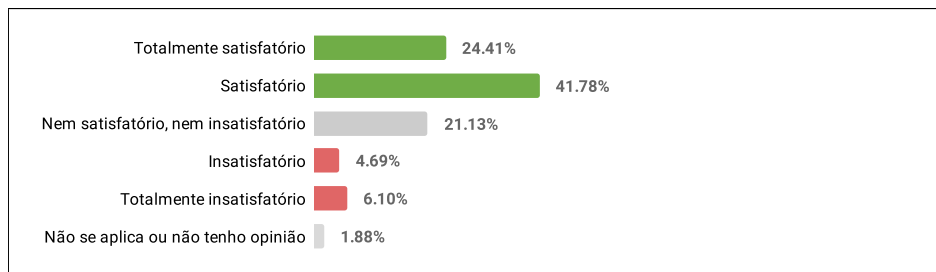
4.1.7. O docente disponibilizou horários extraclasse para atendimento individual ou em grupo, quando solicitado pelo discente.

4.1.7.A Totalmente satisfatório	51	23.94%	65.26%
4.1.7.B Satisfatório	88	41.31%	
4.1.7.C Nem satisfatório, nem insatisfatório	29	13.62%	
4.1.7.D Insatisfatório	12	5.63%	12.21%
4.1.7.E Totalmente insatisfatório	14	6.57%	
4.1.7.F Não se aplica ou não tenho opinião	19	8.92%	
Total	213		



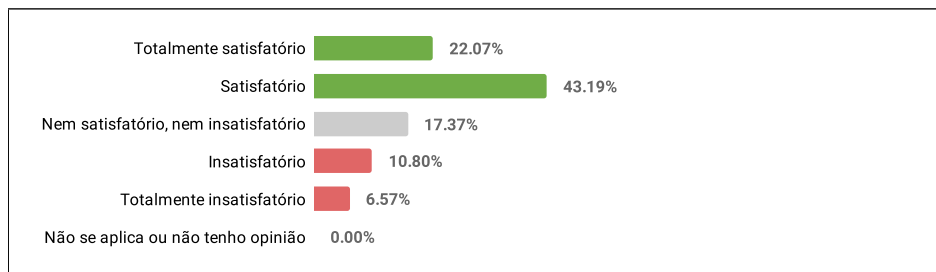
4.1.8. O docente ministra a totalidade dos conteúdos informados no plano de ensino.

4.1.8.A Totalmente satisfatório	52	24.41%	66.20%
4.1.8.B Satisfatório	89	41.78%	
4.1.8.C Nem satisfatório, nem insatisfatório	45	21.13%	
4.1.8.D Insatisfatório	10	4.69%	10.80%
4.1.8.E Totalmente insatisfatório	13	6.10%	
4.1.8.F Não se aplica ou não tenho opinião	4	1.88%	
Total	213		



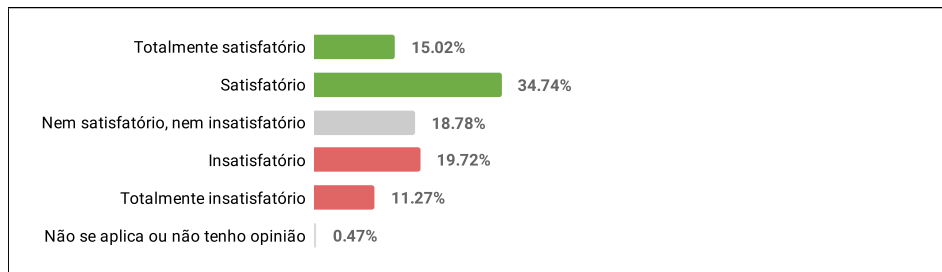
4.1.9. O docente utiliza critérios claros de avaliação de aprendizagem, previamente apresentados.

4.1.9.A Totalmente satisfatório	47	22.07%	65.26%
4.1.9.B Satisfatório	92	43.19%	
4.1.9.C Nem satisfatório, nem insatisfatório	37	17.37%	
4.1.9.D Insatisfatório	23	10.80%	17.37%
4.1.9.E Totalmente insatisfatório	14	6.57%	
4.1.9.F Não se aplica ou não tenho opinião	0	0.00%	
Total	213		



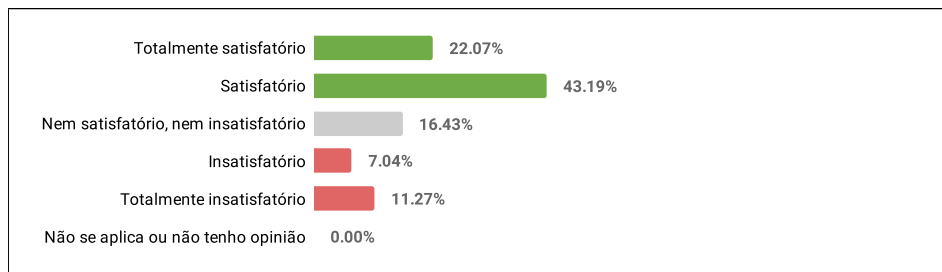
4.1.10. O docente utiliza as avaliações também como instrumento de ensino-aprendizagem, indicando os erros e os acertos do discente.

4.1.10.A Totalmente satisfatório	32	15.02%	49.77%
4.1.10.B Satisfatório	74	34.74%	
4.1.10.C Nem satisfatório, nem insatisfatório	40	18.78%	
4.1.10.D Insatisfatório	42	19.72%	30.99%
4.1.10.E Totalmente insatisfatório	24	11.27%	
4.1.10.F Não se aplica ou não tenho opinião	1	0.47%	
Total	213		



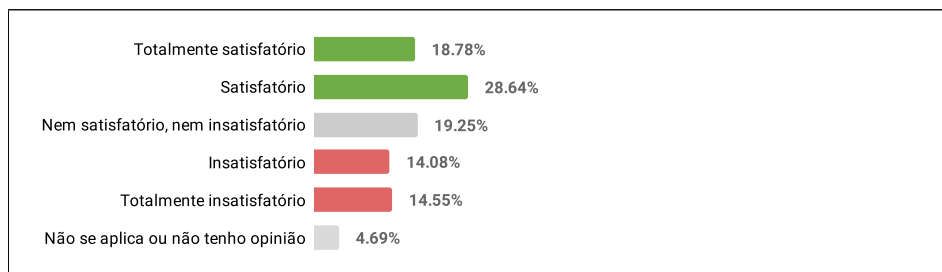
4.1.11. O docente é pontual e ministra aulas compatíveis com a carga horária da disciplina, com adequado aproveitamento do tempo

4.1.11.A Totalmente satisfatório	47	22.07%	65.26%
4.1.11.B Satisfatório	92	43.19%	
4.1.11.C Nem satisfatório, nem insatisfatório	35	16.43%	
4.1.11.D Insatisfatório	15	7.04%	18.31%
4.1.11.E Totalmente insatisfatório	24	11.27%	
4.1.11.F Não se aplica ou não tenho opinião	0	0.00%	
Total	213		



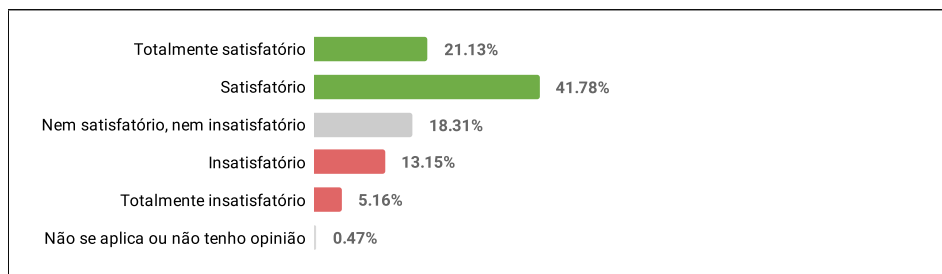
4.1.12. As aulas são ministradas com atenção ao bilinguismo, com emprego de ambos os idiomas em textos, avaliações, esclarecimento de dúvidas e desenvolvimento das aulas.

4.1.12.A Totalmente satisfatório	40	18.78%	47.42%
4.1.12.B Satisfatório	61	28.64%	
4.1.12.C Nem satisfatório, nem insatisfatório	41	19.25%	
4.1.12.D Insatisfatório	30	14.08%	28.64%
4.1.12.E Totalmente insatisfatório	31	14.55%	
4.1.12.F Não se aplica ou não tenho opinião	10	4.69%	
Total	213		



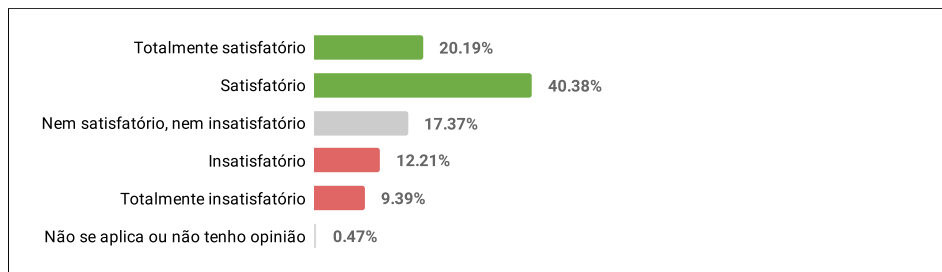
4.1.13. O meu aprendizado nas atividades síncronas (em que as interações com o docente ocorrem em tempo real) é condizente com o conteúdo da disciplina.

4.1.13.A Totalmente satisfatório	45	21.13%	62.91%
4.1.13.B Satisfatório	89	41.78%	
4.1.13.C Nem satisfatório, nem insatisfatório	39	18.31%	
4.1.13.D Insatisfatório	28	13.15%	18.31%
4.1.13.E Totalmente insatisfatório	11	5.16%	
4.1.13.F Não se aplica ou não tenho opinião	1	0.47%	
Total	213		



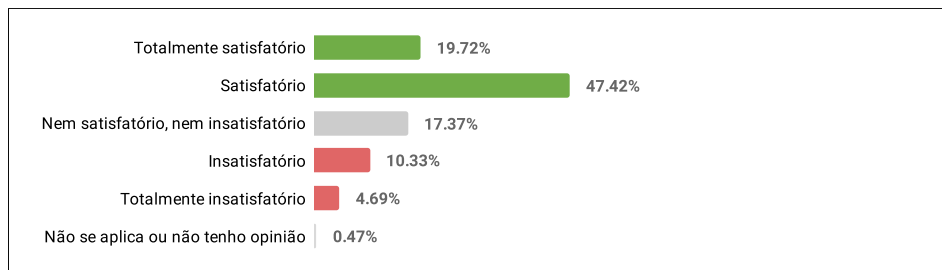
4.1.14. O meu aprendizado nas atividades assíncronas (que podem ser realizadas a qualquer momento, sem interação com o docente em tempo real) é condizente com o conteúdo da disciplina.

4.1.14.A Totalmente satisfatório	43	20.19%	60.56%
4.1.14.B Satisfatório	86	40.38%	
4.1.14.C Nem satisfatório, nem insatisfatório	37	17.37%	
4.1.14.D Insatisfatório	26	12.21%	21.60%
4.1.14.E Totalmente insatisfatório	20	9.39%	
4.1.14.F Não se aplica ou não tenho opinião	1	0.47%	
Total	213		



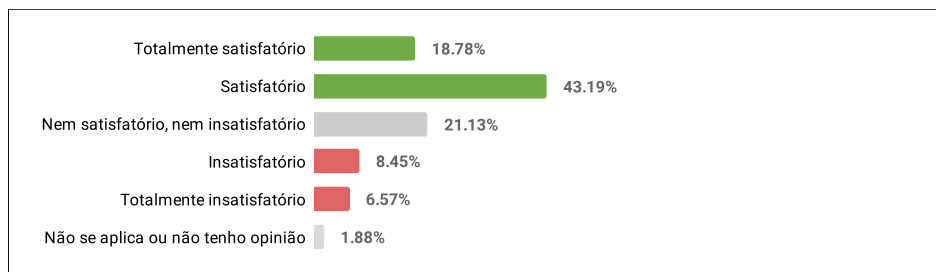
4.1.15. As diferentes formas de avaliação são condizentes com o conteúdo da disciplina.

4.1.15.A Totalmente satisfatório	42	19.72%	67.14%
4.1.15.B Satisfatório	101	47.42%	
4.1.15.C Nem satisfatório, nem insatisfatório	37	17.37%	
4.1.15.D Insatisfatório	22	10.33%	15.02%
4.1.15.E Totalmente insatisfatório	10	4.69%	
4.1.15.F Não se aplica ou não tenho opinião	1	0.47%	
Total	213		



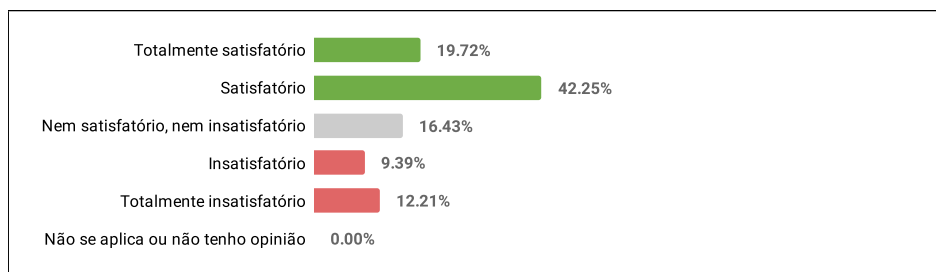
4.1.16. O número de avaliações nos componentes curriculares é condizente com o conteúdo da disciplina.

4.1.16.A Totalmente satisfatório	40	18.78%	61.97%
4.1.16.B Satisfatório	92	43.19%	
4.1.16.C Nem satisfatório, nem insatisfatório	45	21.13%	
4.1.16.D Insatisfatório	18	8.45%	15.02%
4.1.16.E Totalmente insatisfatório	14	6.57%	
4.1.16.F Não se aplica ou não tenho opinião	4	1.88%	
Total	213		



4.1.17. O tempo de realização das avaliações e/ou prazo de entrega é condizente com o conteúdo da disciplina, considerando que dedico o tempo necessário para a realização das avaliações.

4.1.17.A Totalmente satisfatório	42	19.72%	61.97%
4.1.17.B Satisfatório	90	42.25%	
4.1.17.C Nem satisfatório, nem insatisfatório	35	16.43%	
4.1.17.D Insatisfatório	20	9.39%	21.60%
4.1.17.E Totalmente insatisfatório	26	12.21%	
4.1.17.F Não se aplica ou não tenho opinião	0	0.00%	
Total	213		



Avaliação Discente 2020.1 - DIMENSÃO 5

5.1.1. Satisfação em relação ao o curso de graduação como um todo.

5.1.1.A Totalmente satisfatório	38	17.84%	59.15%
5.1.1.B Satisfatório	88	41.31%	
5.1.1.C Nem satisfatório, nem insatisfatório	46	21.60%	
5.1.1.D Insatisfatório	31	14.55%	18.78%
5.1.1.E Totalmente insatisfatório	9	4.23%	
5.1.1.F Não se aplica ou não tenho opinião	1	0.47%	
Total	213		

