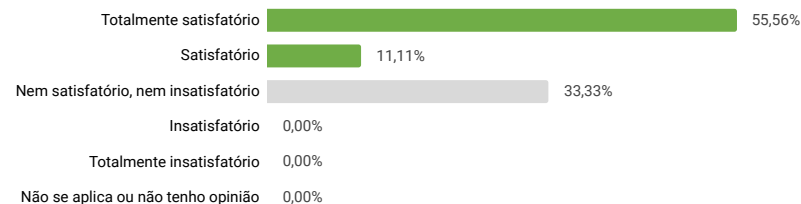


## Avaliação Discente 2022.1 - DIMENSÃO 1

### FILOSOFIA

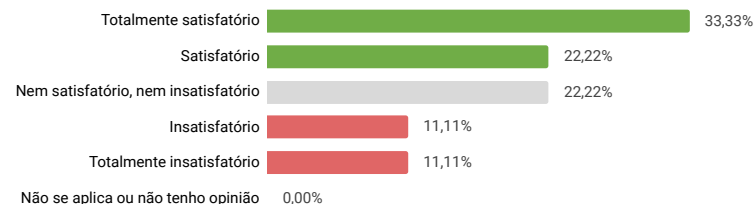
#### 1.1.1. Desempenho das atividades de coordenação do Curso.

<b>1.1.1 Totalmente satisfatório</b>	5	55,56%	66,67%
<b>1.1.1 Satisfatório</b>	1	11,11%	
<b>1.1.1 Nem satisfatório, nem insatisfatório</b>	3	33,33%	
<b>1.1.1 Insatisfatório</b>	0	0,00%	0,00%
<b>1.1.1 Totalmente insatisfatório</b>	0	0,00%	
<b>1.1.1 Não se aplica ou não tenho opinião</b>	0	0,00%	
<b>Total</b>	<b>9</b>		



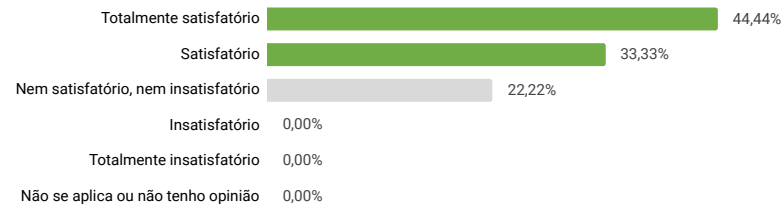
#### 1.1.2. Divulgação das informações relativas ao Curso.

<b>1.1.2 Totalmente satisfatório</b>	3	33,33%	55,56%
<b>1.1.2 Satisfatório</b>	2	22,22%	
<b>1.1.2 Nem satisfatório, nem insatisfatório</b>	2	22,22%	
<b>1.1.2 Insatisfatório</b>	1	11,11%	22,22%
<b>1.1.2 Totalmente insatisfatório</b>	1	11,11%	
<b>1.1.2 Não se aplica ou não tenho opinião</b>	0	0,00%	
<b>Total</b>	<b>9</b>		



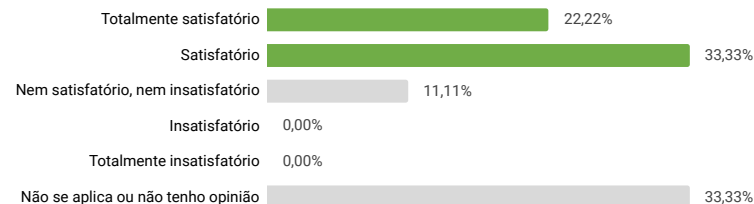
#### 1.1.3. Atuação da coordenação na resolução das demandas e conflitos dos discentes.

<b>1.1.3 Totalmente satisfatório</b>	4	44,44%	77,78%
<b>1.1.3 Satisfatório</b>	3	33,33%	
<b>1.1.3 Nem satisfatório, nem insatisfatório</b>	2	22,22%	
<b>1.1.3 Insatisfatório</b>	0	0,00%	0,00%
<b>1.1.3 Totalmente insatisfatório</b>	0	0,00%	
<b>1.1.3 Não se aplica ou não tenho opinião</b>	0	0,00%	
<b>Total</b>	<b>9</b>		



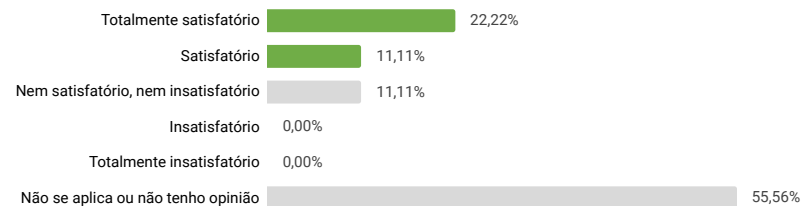
#### 1.1.4. Desempenho das atividades de coordenação de estágio.

<b>1.1.4 Totalmente satisfatório</b>	2	22,22%	55,56%
<b>1.1.4 Satisfatório</b>	3	33,33%	
<b>1.1.4 Nem satisfatório, nem insatisfatório</b>	1	11,11%	
<b>1.1.4 Insatisfatório</b>	0	0,00%	0,00%
<b>1.1.4 Totalmente insatisfatório</b>	0	0,00%	
<b>1.1.4 Não se aplica ou não tenho opinião</b>	3	33,33%	
<b>Total</b>	<b>9</b>		




1.1.5. Acompanhamento das atividades de final de curso, pela coordenação.

<b>1.1.5 Totalmente satisfatório</b>	2	22,22%	33,33%
<b>1.1.5 Satisfatório</b>	1	11,11%	
<b>1.1.5 Nem satisfatório, nem insatisfatório</b>	1	11,11%	
<b>1.1.5 Insatisfatório</b>	0	0,00%	0,00%
<b>1.1.5 Totalmente insatisfatório</b>	0	0,00%	
<b>1.1.5 Não se aplica ou não tenho opinião</b>	5	55,56%	
<b>Total</b>	9		



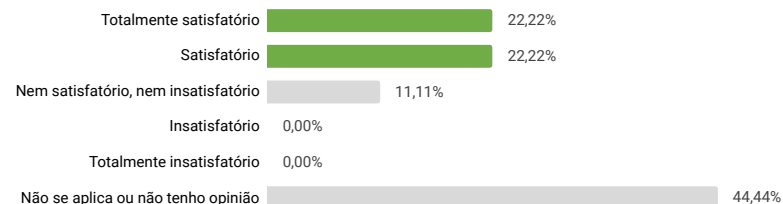
1.1.6. Atuação transparente, eficiente e participativa do Colegiado, no atendimento às demandas do curso.

<b>1.1.6 Totalmente satisfatório</b>	2	22,22%	55,56%
<b>1.1.6 Satisfatório</b>	3	33,33%	
<b>1.1.6 Nem satisfatório, nem insatisfatório</b>	2	22,22%	
<b>1.1.6 Insatisfatório</b>	0	0,00%	0,00%
<b>1.1.6 Totalmente insatisfatório</b>	0	0,00%	
<b>1.1.6 Não se aplica ou não tenho opinião</b>	2	22,22%	
<b>Total</b>	9		



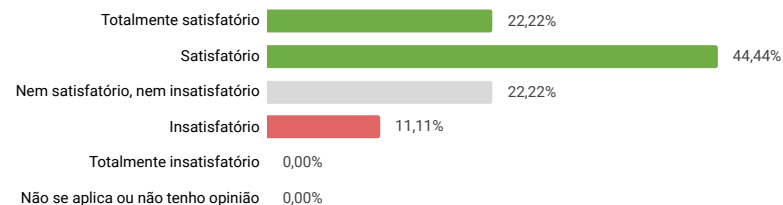
1.1.7. Eleição das instâncias colegiadas do curso (coordenação e membros do Colegiado) de acordo com as normas da Unifa e do curso.

<b>1.1.7 Totalmente satisfatório</b>	2	22,22%	44,44%
<b>1.1.7 Satisfatório</b>	2	22,22%	
<b>1.1.7 Nem satisfatório, nem insatisfatório</b>	1	11,11%	
<b>1.1.7 Insatisfatório</b>	0	0,00%	0,00%
<b>1.1.7 Totalmente insatisfatório</b>	0	0,00%	
<b>1.1.7 Não se aplica ou não tenho opinião</b>	4	44,44%	
<b>Total</b>	9		



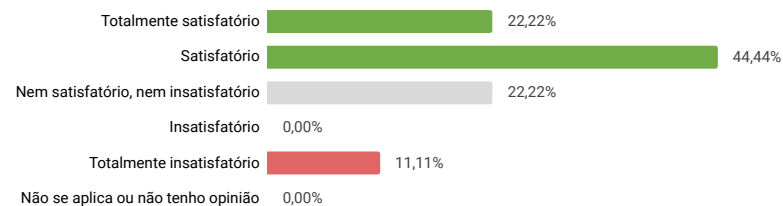
1.1.8. Promoção do Bilinguismo e interdisciplinaridade pela Gestão do Curso.

<b>1.1.8 Totalmente satisfatório</b>	2	22,22%	66,67%
<b>1.1.8 Satisfatório</b>	4	44,44%	
<b>1.1.8 Nem satisfatório, nem insatisfatório</b>	2	22,22%	
<b>1.1.8 Insatisfatório</b>	1	11,11%	11,11%
<b>1.1.8 Totalmente insatisfatório</b>	0	0,00%	
<b>1.1.8 Não se aplica ou não tenho opinião</b>	0	0,00%	
<b>Total</b>	9		



1.1.9. Apoio do Colegiado às atividades do Curso (palestras, seminários, eventos, etc.).

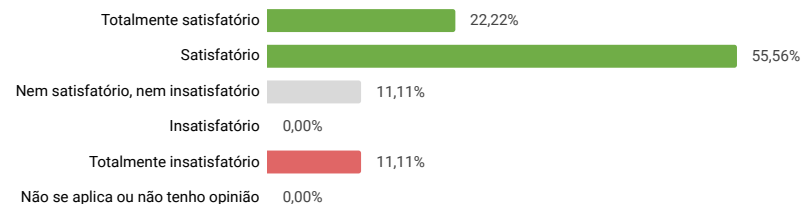
1.1.9 Totalmente satisfatório	2	22,22%	66,67%
1.1.9 Satisfatório	4	44,44%	
1.1.9 Nem satisfatório, nem insatisfatório	2	22,22%	11,11%
1.1.9 Insatisfatório	0	0,00%	
1.1.9 Totalmente insatisfatório	1	11,11%	
1.1.9 Não se aplica ou não tenho opinião	0	0,00%	
<b>Total</b>	<b>9</b>		



### Avaliação Discente 2022.1 - DIMENSÃO 2

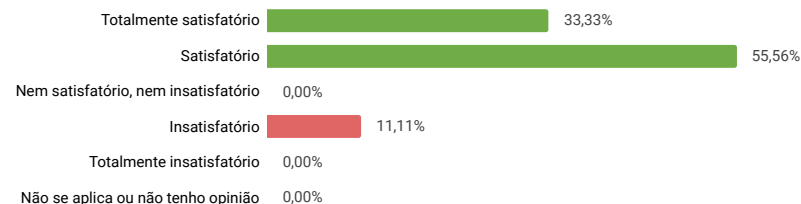
2.1.1. Existe um espaço físico exclusivo para a coordenação do curso, devidamente equipado e adequado para o atendimento ao discente.

2.1.1 Totalmente satisfatório	2	22,22%	77,78%
2.1.1 Satisfatório	5	55,56%	
2.1.1 Nem satisfatório, nem insatisfatório	1	11,11%	11,11%
2.1.1 Insatisfatório	0	0,00%	
2.1.1 Totalmente insatisfatório	1	11,11%	
2.1.1 Não se aplica ou não tenho opinião	0	0,00%	
<b>Total</b>	<b>9</b>		



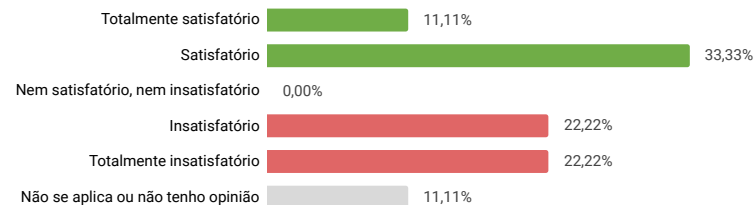
2.1.2. O Gabinete de trabalho dos professores (dimensão, limpeza, iluminação, acústica, ventilação, acessibilidade, conservação e comodidade) é adequado para o atendimento ao aluno.

2.1.2 Totalmente satisfatório	3	33,33%	88,89%
2.1.2 Satisfatório	5	55,56%	
2.1.2 Nem satisfatório, nem insatisfatório	0	0,00%	11,11%
2.1.2 Insatisfatório	1	11,11%	
2.1.2 Totalmente insatisfatório	0	0,00%	
2.1.2 Não se aplica ou não tenho opinião	0	0,00%	
<b>Total</b>	<b>9</b>		



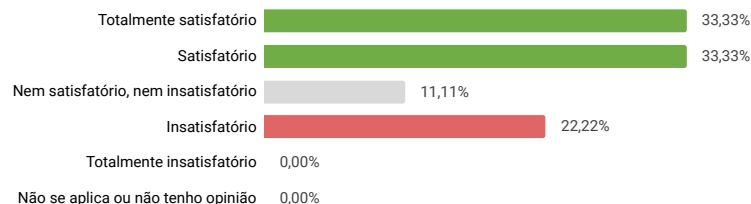
2.1.3. Existe um espaço adequado para organizações estudantis.

2.1.3 Totalmente satisfatório	1	11,11%	44,44%
2.1.3 Satisfatório	3	33,33%	
2.1.3 Nem satisfatório, nem insatisfatório	0	0,00%	44,44%
2.1.3 Insatisfatório	2	22,22%	
2.1.3 Totalmente insatisfatório	2	22,22%	
2.1.3 Não se aplica ou não tenho opinião	1	11,11%	
<b>Total</b>	<b>9</b>		



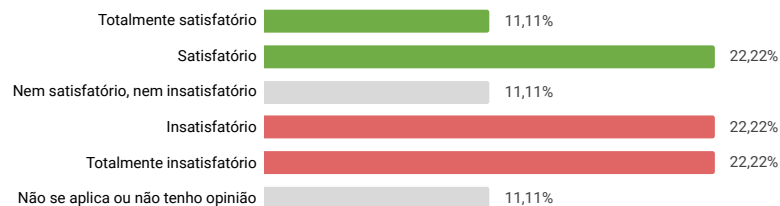
2.1.4. A estrutura das salas de aula (dimensões em função das vagas, limpeza, iluminação, acústica, ventilação, temperatura, acessibilidade, conservação, mobiliário e equipamentos audiovisuais) é adequada.

<b>2.1.4 Totalmente satisfatório</b>	3	33,33%	66,67%
<b>2.1.4 Satisfatório</b>	3	33,33%	
<b>2.1.4 Nem satisfatório, nem insatisfatório</b>	1	11,11%	
<b>2.1.4 Insatisfatório</b>	2	22,22%	22,22%
<b>2.1.4 Totalmente insatisfatório</b>	0	0,00%	
<b>2.1.4 Não se aplica ou não tenho opinião</b>	0	0,00%	
<b>Total</b>	9		



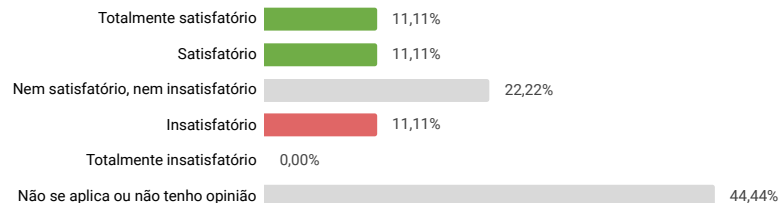
2.1.5. A quantidade de laboratórios didáticos especializados é suficiente para atender ao PPC dos cursos.

<b>2.1.5 Totalmente satisfatório</b>	1	11,11%	33,33%
<b>2.1.5 Satisfatório</b>	2	22,22%	
<b>2.1.5 Nem satisfatório, nem insatisfatório</b>	1	11,11%	
<b>2.1.5 Insatisfatório</b>	2	22,22%	44,44%
<b>2.1.5 Totalmente insatisfatório</b>	2	22,22%	
<b>2.1.5 Não se aplica ou não tenho opinião</b>	1	11,11%	
<b>Total</b>	9		



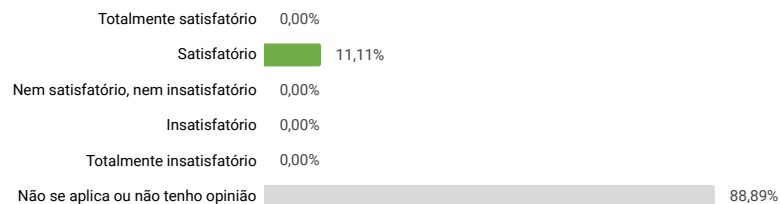
2.1.6. A qualidade dos laboratórios didáticos especializados é satisfatória quanto a acessibilidade, atualização de equipamentos, insumos, normas de segurança e dimensões.

<b>2.1.6 Totalmente satisfatório</b>	1	11,11%	22,22%
<b>2.1.6 Satisfatório</b>	1	11,11%	
<b>2.1.6 Nem satisfatório, nem insatisfatório</b>	2	22,22%	
<b>2.1.6 Insatisfatório</b>	1	11,11%	11,11%
<b>2.1.6 Totalmente insatisfatório</b>	0	0,00%	
<b>2.1.6 Não se aplica ou não tenho opinião</b>	4	44,44%	
<b>Total</b>	9		



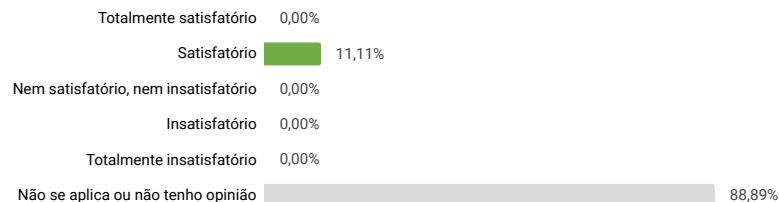
2.1.7. O sistema de referência e contra referência é satisfatório (Exclusivo medicina e cursos de saúde).

<b>2.1.7 Totalmente satisfatório</b>	0	0,00%	11,11%
<b>2.1.7 Satisfatório</b>	1	11,11%	
<b>2.1.7 Nem satisfatório, nem insatisfatório</b>	0	0,00%	
<b>2.1.7 Insatisfatório</b>	0	0,00%	0,00%
<b>2.1.7 Totalmente insatisfatório</b>	0	0,00%	
<b>2.1.7 Não se aplica ou não tenho opinião</b>	8	88,89%	
<b>Total</b>	9		



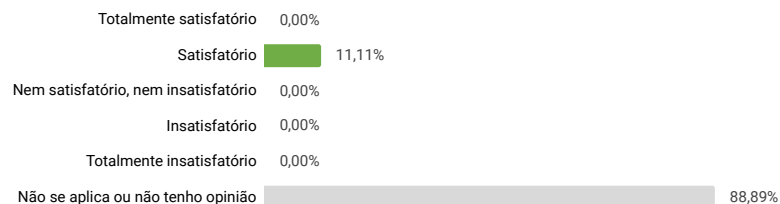
2.1.8. Os biotérios atendem as demandas práticas do ensino (Exclusivo medicina e cursos de saúde).

2.1.8 Totalmente satisfatório	0	0,00%	11,11%
2.1.8 Satisfatório	1	11,11%	
2.1.8 Nem satisfatório, nem insatisfatório	0	0,00%	0,00%
2.1.8 Insatisfatório	0	0,00%	
2.1.8 Totalmente insatisfatório	0	0,00%	
2.1.8 Não se aplica ou não tenho opinião	8	88,89%	
<b>Total</b>	<b>9</b>		



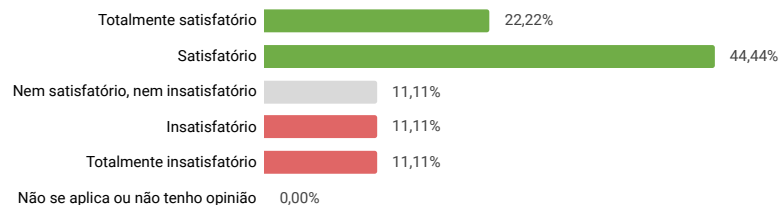
2.1.9. Os laboratórios de habilidades (capacitação dos estudantes nas diversas habilidades da atividade médica e/ou para a área da saúde) são adequados (Exclusivo medicina e cursos de saúde).

2.1.9 Totalmente satisfatório	0	0,00%	11,11%
2.1.9 Satisfatório	1	11,11%	
2.1.9 Nem satisfatório, nem insatisfatório	0	0,00%	0,00%
2.1.9 Insatisfatório	0	0,00%	
2.1.9 Totalmente insatisfatório	0	0,00%	
2.1.9 Não se aplica ou não tenho opinião	8	88,89%	
<b>Total</b>	<b>9</b>		



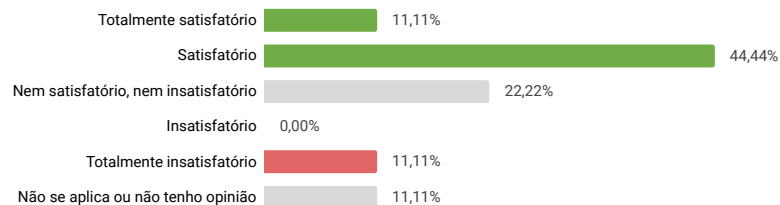
2.1.10. O espaço físico exclusivo para a Secretaria Acadêmica está devidamente mobiliado e equipado.

2.1.10 Totalmente satisfatório	2	22,22%	66,67%
2.1.10 Satisfatório	4	44,44%	
2.1.10 Nem satisfatório, nem insatisfatório	1	11,11%	22,22%
2.1.10 Insatisfatório	1	11,11%	
2.1.10 Totalmente insatisfatório	1	11,11%	
2.1.10 Não se aplica ou não tenho opinião	0	0,00%	
<b>Total</b>	<b>9</b>		



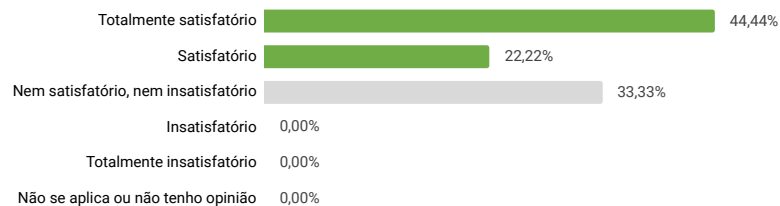
2.1.11. O atendimento ao público realizado pela Secretaria Acadêmica é satisfatório em relação à qualidade, resolução de problemas, esclarecimentos, tamanho do corpo técnico e horário de atendimento.

2.1.11 Totalmente satisfatório	1	11,11%	55,56%
2.1.11 Satisfatório	4	44,44%	
2.1.11 Nem satisfatório, nem insatisfatório	2	22,22%	11,11%
2.1.11 Insatisfatório	0	0,00%	
2.1.11 Totalmente insatisfatório	1	11,11%	
2.1.11 Não se aplica ou não tenho opinião	1	11,11%	
<b>Total</b>	<b>9</b>		



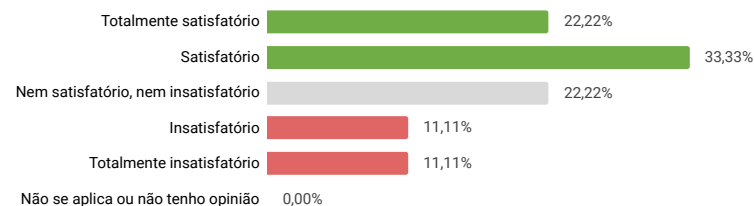
2.1.12. O espaço físico e mobiliários da biblioteca é adequado.

2.1.12 Totalmente satisfatório	4	44,44%	66,67%
2.1.12 Satisfatório	2	22,22%	
2.1.12 Nem satisfatório, nem insatisfatório	3	33,33%	0,00%
2.1.12 Insatisfatório	0	0,00%	
2.1.12 Totalmente insatisfatório	0	0,00%	
2.1.12 Não se aplica ou não tenho opinião	0	0,00%	
<b>Total</b>	<b>9</b>		



2.1.13. O acervo da biblioteca (bibliografia básica e complementar) é suficiente para atender as demandas da comunidade acadêmica.

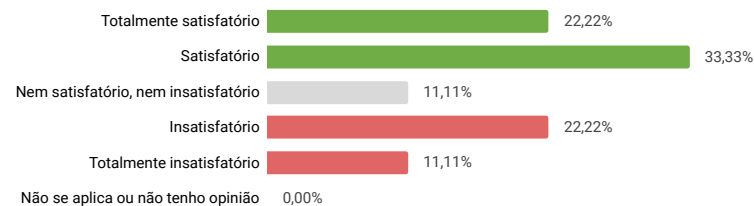
<b>2.1.13 Totalmente satisfatório</b>	2	22,22%	55,56%
<b>2.1.13 Satisfatório</b>	3	33,33%	
<b>2.1.13 Nem satisfatório, nem insatisfatório</b>	2	22,22%	
<b>2.1.13 Insatisfatório</b>	1	11,11%	22,22%
<b>2.1.13 Totalmente insatisfatório</b>	1	11,11%	
<b>2.1.13 Não se aplica ou não tenho opinião</b>	0	0,00%	
<b>Total</b>	<b>9</b>		



### Avaliação Discente 2022.1 - DIMENSÃO 3

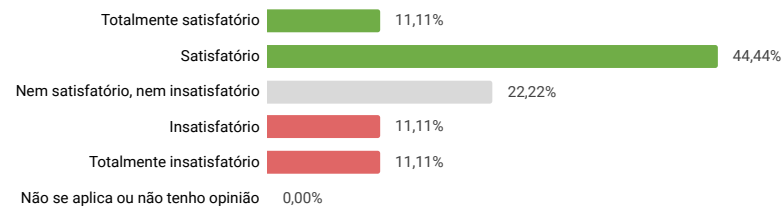
3.1.1. Acervo da biblioteca (bibliografia básica e complementar) - atendimento às demandas da comunidade acadêmica.

<b>3.1.1 Totalmente satisfatório</b>	2	22,22%	55,56%
<b>3.1.1 Satisfatório</b>	3	33,33%	
<b>3.1.1 Nem satisfatório, nem insatisfatório</b>	1	11,11%	
<b>3.1.1 Insatisfatório</b>	2	22,22%	33,33%
<b>3.1.1 Totalmente insatisfatório</b>	1	11,11%	
<b>3.1.1 Não se aplica ou não tenho opinião</b>	0	0,00%	
<b>Total</b>	<b>9</b>		



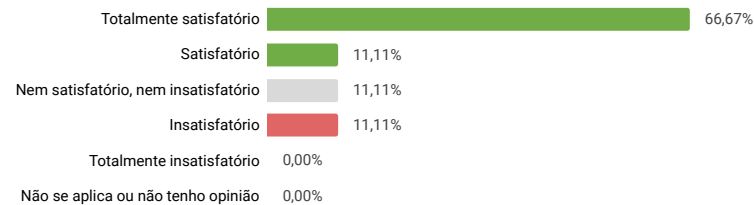
3.1.2. Biblioteca da UNILA - oferta de acervo bilíngue.

<b>3.1.2 Totalmente satisfatório</b>	1	11,11%	55,56%
<b>3.1.2 Satisfatório</b>	4	44,44%	
<b>3.1.2 Nem satisfatório, nem insatisfatório</b>	2	22,22%	
<b>3.1.2 Insatisfatório</b>	1	11,11%	22,22%
<b>3.1.2 Totalmente insatisfatório</b>	1	11,11%	
<b>3.1.2 Não se aplica ou não tenho opinião</b>	0	0,00%	
<b>Total</b>	<b>9</b>		



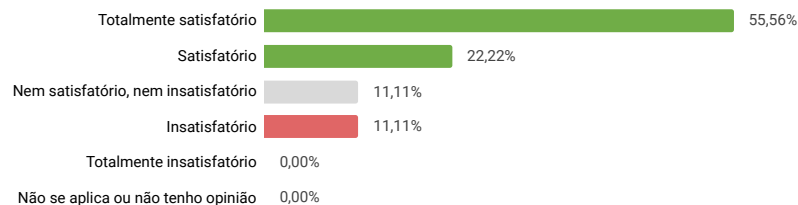
3.1.3. O Ciclo Comum contribui para a sua formação.

<b>3.1.3 Totalmente satisfatório</b>	6	66,67%	77,78%
<b>3.1.3 Satisfatório</b>	1	11,11%	
<b>3.1.3 Nem satisfatório, nem insatisfatório</b>	1	11,11%	
<b>3.1.3 Insatisfatório</b>	1	11,11%	11,11%
<b>3.1.3 Totalmente insatisfatório</b>	0	0,00%	
<b>3.1.3 Não se aplica ou não tenho opinião</b>	0	0,00%	
<b>Total</b>	<b>9</b>		



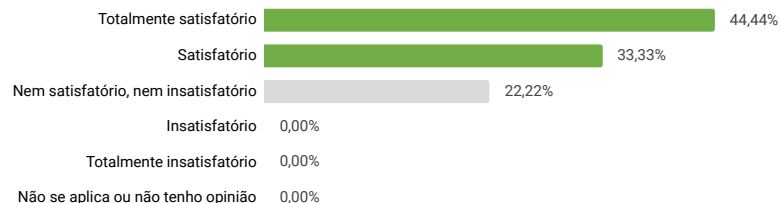
3.1.4. O Ciclo Comum explora o tema da integração latino-americana.

<b>3.1.4 Totalmente satisfatório</b>	5	55,56%	77,78%
<b>3.1.4 Satisfatório</b>	2	22,22%	
<b>3.1.4 Nem satisfatório, nem insatisfatório</b>	1	11,11%	11,11%
<b>3.1.4 Insatisfatório</b>	1	11,11%	
<b>3.1.4 Totalmente insatisfatório</b>	0	0,00%	
<b>3.1.4 Não se aplica ou não tenho opinião</b>	0	0,00%	
<b>Total</b>	9		



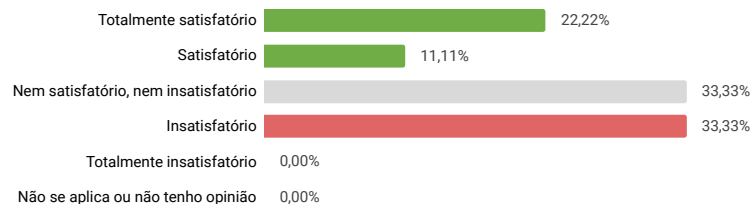
3.1.5. O Ciclo Comum explora a interculturalidade.

<b>3.1.5 Totalmente satisfatório</b>	4	44,44%	77,78%
<b>3.1.5 Satisfatório</b>	3	33,33%	
<b>3.1.5 Nem satisfatório, nem insatisfatório</b>	2	22,22%	0,00%
<b>3.1.5 Insatisfatório</b>	0	0,00%	
<b>3.1.5 Totalmente insatisfatório</b>	0	0,00%	
<b>3.1.5 Não se aplica ou não tenho opinião</b>	0	0,00%	
<b>Total</b>	9		



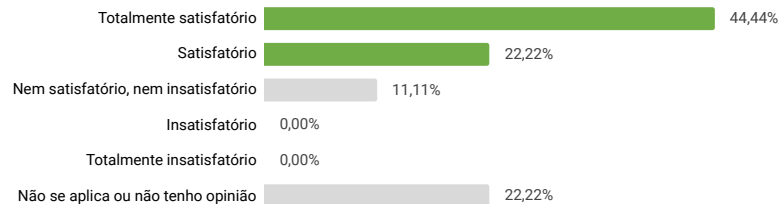
3.1.6. O Ciclo Comum relaciona seus conteúdos com as áreas de conhecimento do curso.

<b>3.1.6 Totalmente satisfatório</b>	2	22,22%	33,33%
<b>3.1.6 Satisfatório</b>	1	11,11%	
<b>3.1.6 Nem satisfatório, nem insatisfatório</b>	3	33,33%	33,33%
<b>3.1.6 Insatisfatório</b>	3	33,33%	
<b>3.1.6 Totalmente insatisfatório</b>	0	0,00%	
<b>3.1.6 Não se aplica ou não tenho opinião</b>	0	0,00%	
<b>Total</b>	9		



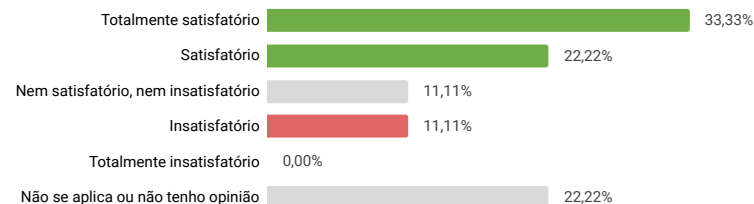
3.1.7. As atividades de tutoria e monitoria permitem o aproveitamento nas disciplinas

<b>3.1.7 Totalmente satisfatório</b>	4	44,44%	66,67%
<b>3.1.7 Satisfatório</b>	2	22,22%	
<b>3.1.7 Nem satisfatório, nem insatisfatório</b>	1	11,11%	0,00%
<b>3.1.7 Insatisfatório</b>	0	0,00%	
<b>3.1.7 Totalmente insatisfatório</b>	0	0,00%	
<b>3.1.7 Não se aplica ou não tenho opinião</b>	2	22,22%	
<b>Total</b>	9		



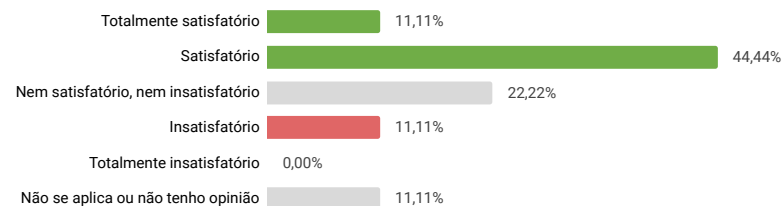
3.1.8. As atividades de monitoria e tutoria conseguem sanar as dificuldades linguísticas e culturais que eventualmente limitam a compreensão das aulas.

<b>3.1.8 Totalmente satisfatório</b>	3	33,33%	55,56%
<b>3.1.8 Satisfatório</b>	2	22,22%	
<b>3.1.8 Nem satisfatório, nem insatisfatório</b>	1	11,11%	11,11%
<b>3.1.8 Insatisfatório</b>	1	11,11%	
<b>3.1.8 Totalmente insatisfatório</b>	0	0,00%	
<b>3.1.8 Não se aplica ou não tenho opinião</b>	2	22,22%	
<b>Total</b>	9		



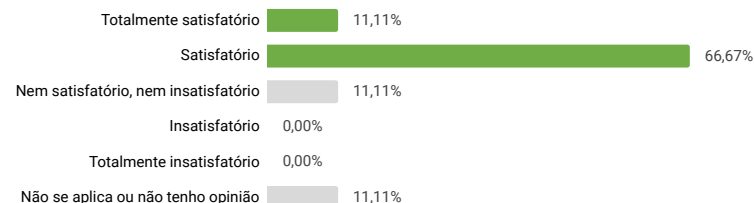
3.1.9. Provimento de recursos pela UNILA, para implantação plena do curso e/ou consolidação e/ou desenvolvimento das atividades acadêmicas

<b>3.1.9 Totalmente satisfatório</b>	1	11,11%	55,56%
<b>3.1.9 Satisfatório</b>	4	44,44%	
<b>3.1.9 Nem satisfatório, nem insatisfatório</b>	2	22,22%	11,11%
<b>3.1.9 Insatisfatório</b>	1	11,11%	
<b>3.1.9 Totalmente insatisfatório</b>	0	0,00%	
<b>3.1.9 Não se aplica ou não tenho opinião</b>	1	11,11%	
<b>Total</b>	9		



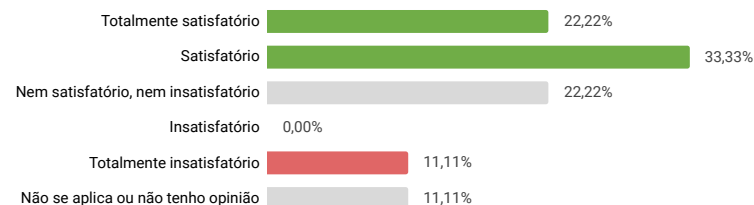
3.1.10. O curso possui políticas e ações institucionais nas quais interagem ensino-pesquisa e extensão.

<b>3.1.10 Totalmente satisfatório</b>	1	11,11%	77,78%
<b>3.1.10 Satisfatório</b>	6	66,67%	
<b>3.1.10 Nem satisfatório, nem insatisfatório</b>	1	11,11%	0,00%
<b>3.1.10 Insatisfatório</b>	0	0,00%	
<b>3.1.10 Totalmente insatisfatório</b>	0	0,00%	
<b>3.1.10 Não se aplica ou não tenho opinião</b>	1	11,11%	
<b>Total</b>	9		



3.1.11. O curso contempla atividades multiculturais de forma a atender as políticas institucionais da Unila.

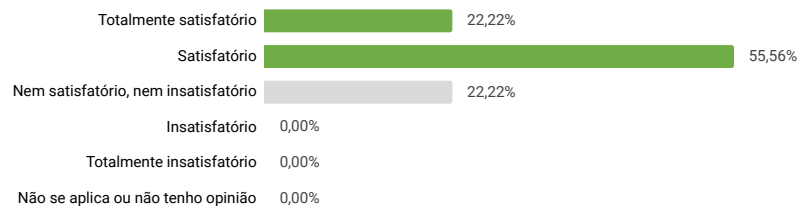
<b>3.1.11 Totalmente satisfatório</b>	2	22,22%	55,56%
<b>3.1.11 Satisfatório</b>	3	33,33%	
<b>3.1.11 Nem satisfatório, nem insatisfatório</b>	2	22,22%	11,11%
<b>3.1.11 Insatisfatório</b>	0	0,00%	
<b>3.1.11 Totalmente insatisfatório</b>	1	11,11%	
<b>3.1.11 Não se aplica ou não tenho opinião</b>	1	11,11%	
<b>Total</b>	9		





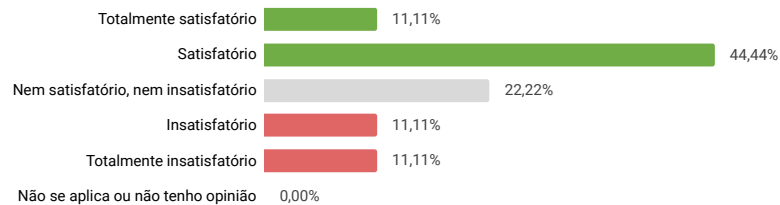
3.1.12. O curso contribui para a prática da interdisciplinaridade.

<b>3.1.12 Totalmente satisfatório</b>	2	22,22%	77,78%
<b>3.1.12 Satisfatório</b>	5	55,56%	
<b>3.1.12 Nem satisfatório, nem insatisfatório</b>	2	22,22%	
<b>3.1.12 Insatisfatório</b>	0	0,00%	0,00%
<b>3.1.12 Totalmente insatisfatório</b>	0	0,00%	
<b>3.1.12 Não se aplica ou não tenho opinião</b>	0	0,00%	
<b>Total</b>	9		



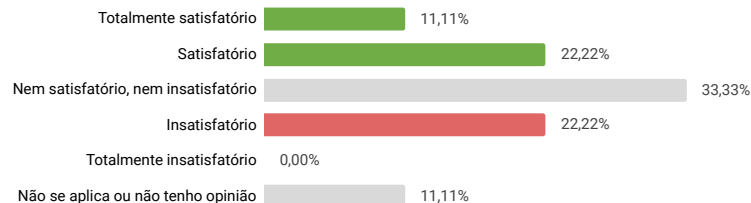
3.1.13. As ações e atividades do curso contemplam o bilinguismo adequadamente.

<b>3.1.13 Totalmente satisfatório</b>	1	11,11%	55,56%
<b>3.1.13 Satisfatório</b>	4	44,44%	
<b>3.1.13 Nem satisfatório, nem insatisfatório</b>	2	22,22%	
<b>3.1.13 Insatisfatório</b>	1	11,11%	22,22%
<b>3.1.13 Totalmente insatisfatório</b>	1	11,11%	
<b>3.1.13 Não se aplica ou não tenho opinião</b>	0	0,00%	
<b>Total</b>	9		



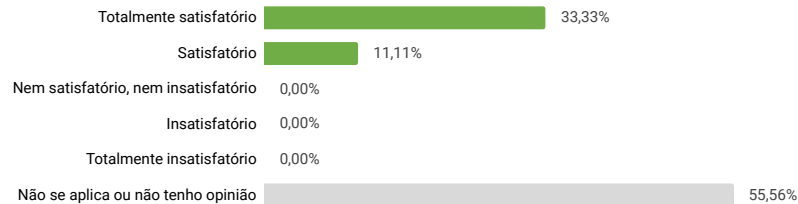
3.1.14. O curso promove a integração da teoria com a prática disponibilizando cenários e recursos adequados.

<b>3.1.14 Totalmente satisfatório</b>	1	11,11%	33,33%
<b>3.1.14 Satisfatório</b>	2	22,22%	
<b>3.1.14 Nem satisfatório, nem insatisfatório</b>	3	33,33%	
<b>3.1.14 Insatisfatório</b>	2	22,22%	22,22%
<b>3.1.14 Totalmente insatisfatório</b>	0	0,00%	
<b>3.1.14 Não se aplica ou não tenho opinião</b>	1	11,11%	
<b>Total</b>	9		



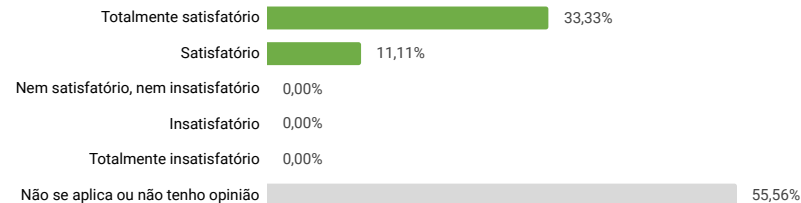
3.1.15. Responder as próximas perguntas caso faça ou tenha feito estágio: O curso possui política de estágio que atende as necessidades formativas da área e demandas profissionais.

<b>3.1.15 Totalmente satisfatório</b>	3	33,33%	44,44%
<b>3.1.15 Satisfatório</b>	1	11,11%	
<b>3.1.15 Nem satisfatório, nem insatisfatório</b>	0	0,00%	
<b>3.1.15 Insatisfatório</b>	0	0,00%	0,00%
<b>3.1.15 Totalmente insatisfatório</b>	0	0,00%	
<b>3.1.15 Não se aplica ou não tenho opinião</b>	5	55,56%	
<b>Total</b>	9		



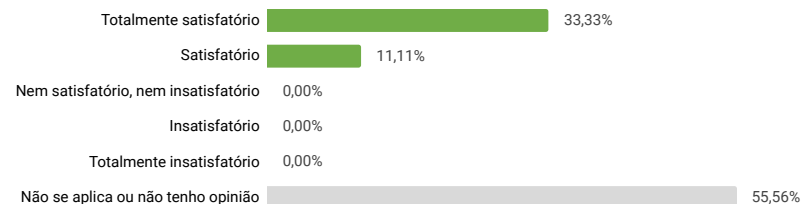
3.1.16. O estágio realizado está coerente com os objetivos do curso.

<b>3.1.16 Totalmente satisfatório</b>	3	33,33%	44,44%
<b>3.1.16 Satisfatório</b>	1	11,11%	
<b>3.1.16 Nem satisfatório, nem insatisfatório</b>	0	0,00%	0,00%
<b>3.1.16 Insatisfatório</b>	0	0,00%	
<b>3.1.16 Totalmente insatisfatório</b>	0	0,00%	0,00%
<b>3.1.16 Não se aplica ou não tenho opinião</b>	5	55,56%	
<b>Total</b>	9		



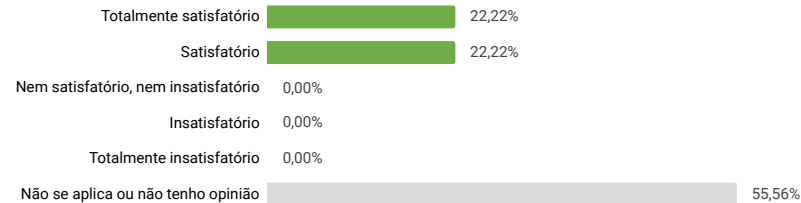
3.1.17. Os professores orientadores do estágio apoiam com regularidade as atividades e dúvidas

<b>3.1.17 Totalmente satisfatório</b>	3	33,33%	44,44%
<b>3.1.17 Satisfatório</b>	1	11,11%	
<b>3.1.17 Nem satisfatório, nem insatisfatório</b>	0	0,00%	0,00%
<b>3.1.17 Insatisfatório</b>	0	0,00%	
<b>3.1.17 Totalmente insatisfatório</b>	0	0,00%	0,00%
<b>3.1.17 Não se aplica ou não tenho opinião</b>	5	55,56%	
<b>Total</b>	9		



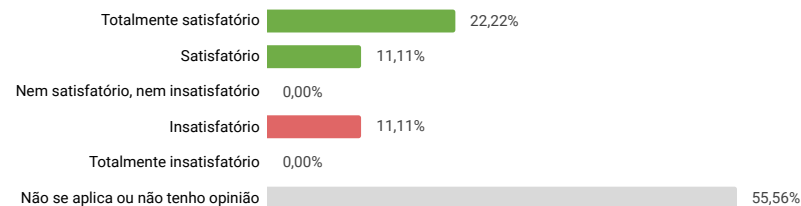
3.1.18. Os estágios realizados ajudam a compreender as possibilidades de atuação profissional.

<b>3.1.18 Totalmente satisfatório</b>	2	22,22%	44,44%
<b>3.1.18 Satisfatório</b>	2	22,22%	
<b>3.1.18 Nem satisfatório, nem insatisfatório</b>	0	0,00%	0,00%
<b>3.1.18 Insatisfatório</b>	0	0,00%	
<b>3.1.18 Totalmente insatisfatório</b>	0	0,00%	0,00%
<b>3.1.18 Não se aplica ou não tenho opinião</b>	5	55,56%	
<b>Total</b>	9		



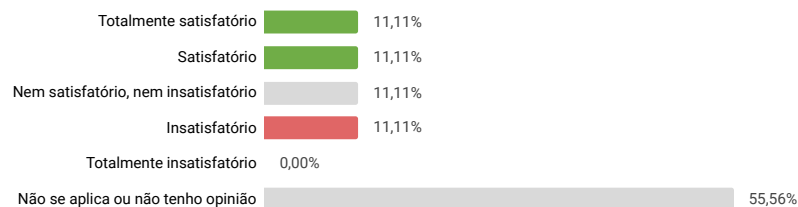
3.1.19. Os estágios realizados ajudaram a pensar ações para a integração latino-americana.

<b>3.1.19 Totalmente satisfatório</b>	2	22,22%	33,33%
<b>3.1.19 Satisfatório</b>	1	11,11%	
<b>3.1.19 Nem satisfatório, nem insatisfatório</b>	0	0,00%	11,11%
<b>3.1.19 Insatisfatório</b>	1	11,11%	
<b>3.1.19 Totalmente insatisfatório</b>	0	0,00%	0,00%
<b>3.1.19 Não se aplica ou não tenho opinião</b>	5	55,56%	
<b>Total</b>	9		



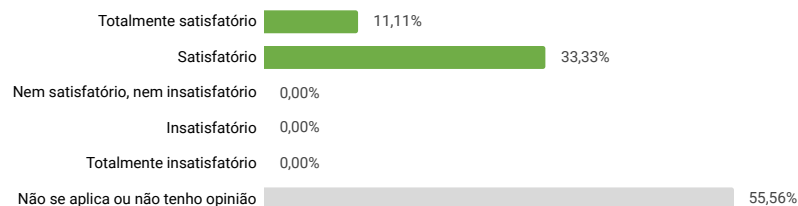
3.1.20. Os estágios realizados valorizaram o bilinguismo e a multiculturalidade.

<b>3.1.20 Totalmente satisfatório</b>	1	11,11%	22,22%
<b>3.1.20 Satisfatório</b>	1	11,11%	
<b>3.1.20 Nem satisfatório, nem insatisfatório</b>	1	11,11%	
<b>3.1.20 Insatisfatório</b>	1	11,11%	11,11%
<b>3.1.20 Totalmente insatisfatório</b>	0	0,00%	
<b>3.1.20 Não se aplica ou não tenho opinião</b>	5	55,56%	
<b>Total</b>	9		



3.1.21. Os estágios auxiliaram a desenvolver postura interdisciplinar e senso de equipe.

<b>3.1.21 Totalmente satisfatório</b>	1	11,11%	44,44%
<b>3.1.21 Satisfatório</b>	3	33,33%	
<b>3.1.21 Nem satisfatório, nem insatisfatório</b>	0	0,00%	
<b>3.1.21 Insatisfatório</b>	0	0,00%	0,00%
<b>3.1.21 Totalmente insatisfatório</b>	0	0,00%	
<b>3.1.21 Não se aplica ou não tenho opinião</b>	5	55,56%	
<b>Total</b>	9		



### Avaliação Discente 2022.1 - DIMENSÃO 5

5.1.1. Satisfação em relação ao o curso de graduação como um todo

<b>5.1.1 Totalmente satisfatório</b>	1	11,11%	77,78%
<b>5.1.1 Satisfatório</b>	6	66,67%	
<b>5.1.1 Nem satisfatório, nem insatisfatório</b>	2	22,22%	
<b>5.1.1 Insatisfatório</b>	0	0,00%	0,00%
<b>5.1.1 Totalmente insatisfatório</b>	0	0,00%	
<b>5.1.1 Não se aplica ou não tenho opinião</b>	0	0,00%	
<b>Total</b>	9		

