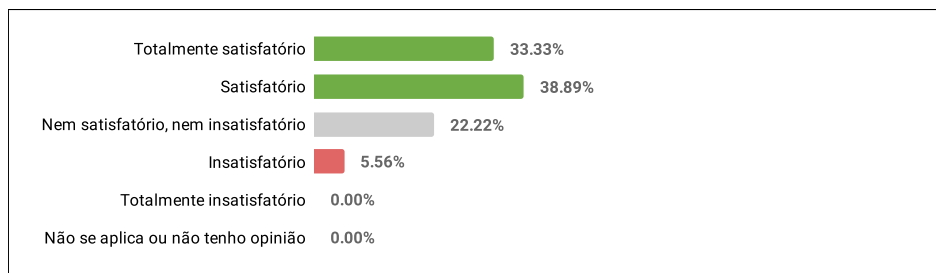


### Avaliação Discente 2020.1 - DIMENSÃO 1

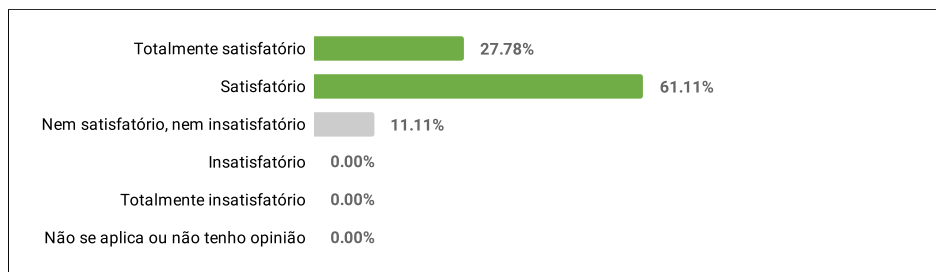
#### 1.1.1. Desempenho das atividades de coordenação do Curso.

|   |    |        |        |
|---|----|--------|--------|
| <b>1.1.1.A Totalmente satisfatório</b>              | 6  | 33.33% | 72.22% |
| <b>1.1.1.B Satisfatório</b>                         | 7  | 38.89% |        |
| <b>1.1.1.C Nem satisfatório, nem insatisfatório</b> | 4  | 22.22% |        |
| <b>1.1.1.D Insatisfatório</b>                       | 1  | 5.56%  | 5.56%  |
| <b>1.1.1.E Totalmente insatisfatório</b>            | 0  | 0.00%  |        |
| <b>1.1.1.F Não se aplica ou não tenho opinião</b>   | 0  | 0.00%  |        |
| <b>Total</b>  | 18 |        |        |



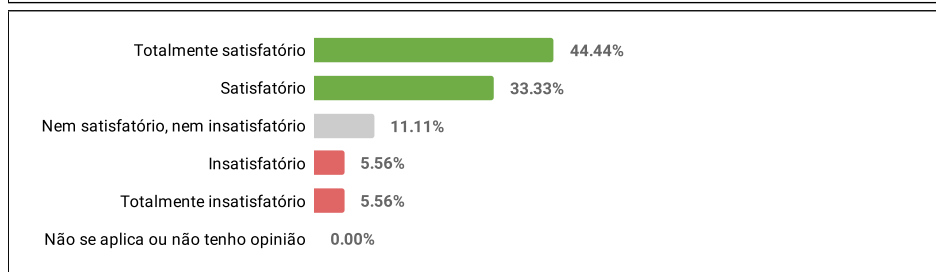
#### 1.1.2. Divulgação das informações relativas ao Curso.

|   |    |        |        |
|---|----|--------|--------|
| <b>1.1.2.A Totalmente satisfatório</b>              | 5  | 27.78% | 88.89% |
| <b>1.1.2.B Satisfatório</b>                         | 11 | 61.11% |        |
| <b>1.1.2.C Nem satisfatório, nem insatisfatório</b> | 2  | 11.11% |        |
| <b>1.1.2.D Insatisfatório</b>                       | 0  | 0.00%  | 0.00%  |
| <b>1.1.2.E Totalmente insatisfatório</b>            | 0  | 0.00%  |        |
| <b>1.1.2.F Não se aplica ou não tenho opinião</b>   | 0  | 0.00%  |        |
| <b>Total</b>  | 18 |        |        |



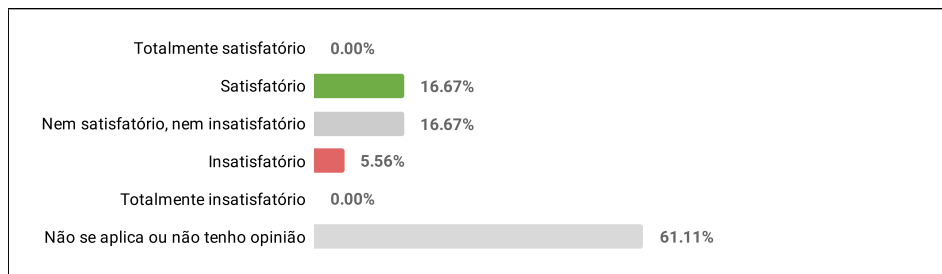
#### 1.1.3. Atuação da coordenação na resolução das demandas e conflitos dos discentes.

|   |    |        |        |
|---|----|--------|--------|
| <b>1.1.3.A Totalmente satisfatório</b>              | 8  | 44.44% | 77.78% |
| <b>1.1.3.B Satisfatório</b>                         | 6  | 33.33% |        |
| <b>1.1.3.C Nem satisfatório, nem insatisfatório</b> | 2  | 11.11% |        |
| <b>1.1.3.D Insatisfatório</b>                       | 1  | 5.56%  | 11.11% |
| <b>1.1.3.E Totalmente insatisfatório</b>            | 1  | 5.56%  |        |
| <b>1.1.3.F Não se aplica ou não tenho opinião</b>   | 0  | 0.00%  |        |
| <b>Total</b>  | 18 |        |        |



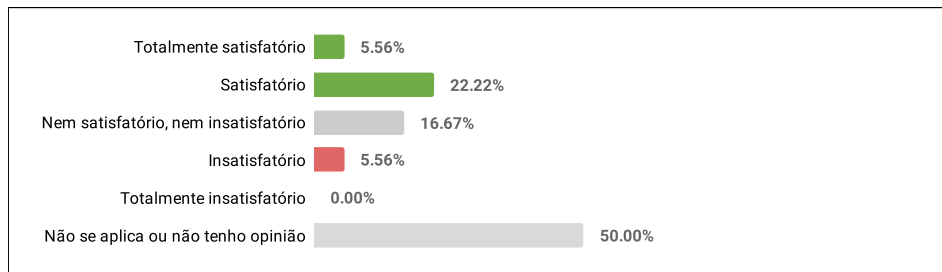
1.1.4. Desempenho das atividades de coordenação de estágio.

|   |    |        |        |
|---|----|--------|--------|
| <b>1.1.4.A Totalmente satisfatório</b>              | 0  | 0.00%  | 16.67% |
| <b>1.1.4.B Satisfatório</b>                         | 3  | 16.67% |        |
| <b>1.1.4.C Nem satisfatório, nem insatisfatório</b> | 3  | 16.67% |        |
| <b>1.1.4.D Insatisfatório</b>                       | 1  | 5.56%  | 5.56%  |
| <b>1.1.4.E Totalmente insatisfatório</b>            | 0  | 0.00%  |        |
| <b>1.1.4.F Não se aplica ou não tenho opinião</b>   | 11 | 61.11% |        |
| <b>Total</b>  | 18 |        |        |



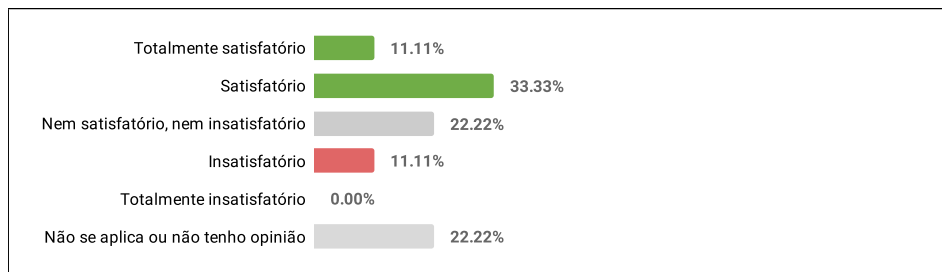
1.1.5. Acompanhamento das atividades de final de curso, pela coordenação.

|   |    |        |        |
|---|----|--------|--------|
| <b>1.1.5.A Totalmente satisfatório</b>              | 1  | 5.56%  | 27.78% |
| <b>1.1.5.B Satisfatório</b>                         | 4  | 22.22% |        |
| <b>1.1.5.C Nem satisfatório, nem insatisfatório</b> | 3  | 16.67% |        |
| <b>1.1.5.D Insatisfatório</b>                       | 1  | 5.56%  | 5.56%  |
| <b>1.1.5.E Totalmente insatisfatório</b>            | 0  | 0.00%  |        |
| <b>1.1.5.F Não se aplica ou não tenho opinião</b>   | 9  | 50.00% |        |
| <b>Total</b>  | 18 |        |        |



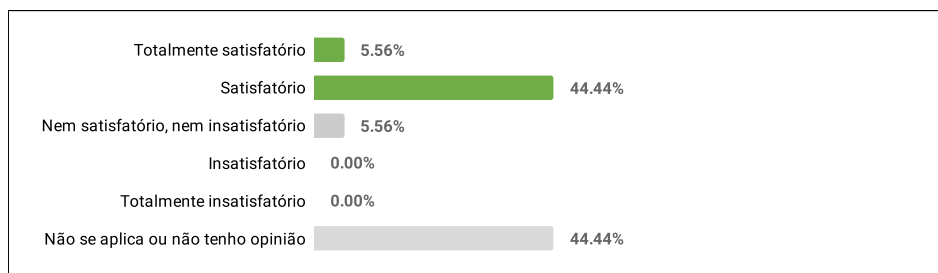
1.1.6. Atuação transparente, eficiente e participativa do Colegiado, no atendimento às demandas do curso.

|   |    |        |        |
|---|----|--------|--------|
| <b>1.1.6.A Totalmente satisfatório</b>              | 2  | 11.11% | 44.44% |
| <b>1.1.6.B Satisfatório</b>                         | 6  | 33.33% |        |
| <b>1.1.6.C Nem satisfatório, nem insatisfatório</b> | 4  | 22.22% |        |
| <b>1.1.6.D Insatisfatório</b>                       | 2  | 11.11% | 11.11% |
| <b>1.1.6.E Totalmente insatisfatório</b>            | 0  | 0.00%  |        |
| <b>1.1.6.F Não se aplica ou não tenho opinião</b>   | 4  | 22.22% |        |
| <b>Total</b>  | 18 |        |        |



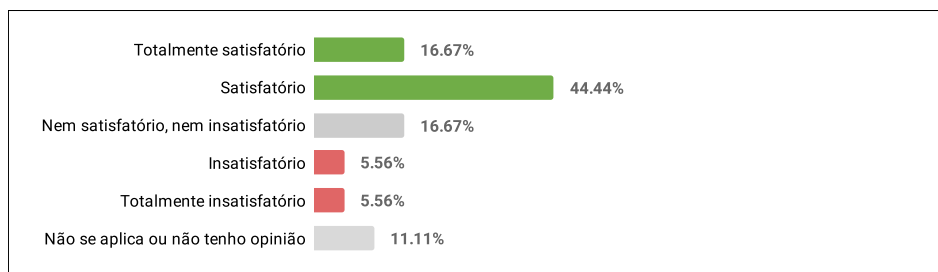
1.1.7. Eleição das instâncias colegiadas do curso (coordenação e membros do Colegiado) de acordo com as normas da Unila e do curso.

|   |    |        |        |
|---|----|--------|--------|
| <b>1.1.7.A Totalmente satisfatório</b>              | 1  | 5.56%  | 50.00% |
| <b>1.1.7.B Satisfatório</b>                         | 8  | 44.44% |        |
| <b>1.1.7.C Nem satisfatório, nem insatisfatório</b> | 1  | 5.56%  |        |
| <b>1.1.7.D Insatisfatório</b>                       | 0  | 0.00%  | 0.00%  |
| <b>1.1.7.E Totalmente insatisfatório</b>            | 0  | 0.00%  |        |
| <b>1.1.7.F Não se aplica ou não tenho opinião</b>   | 8  | 44.44% |        |
| <b>Total</b>  | 18 |        |        |



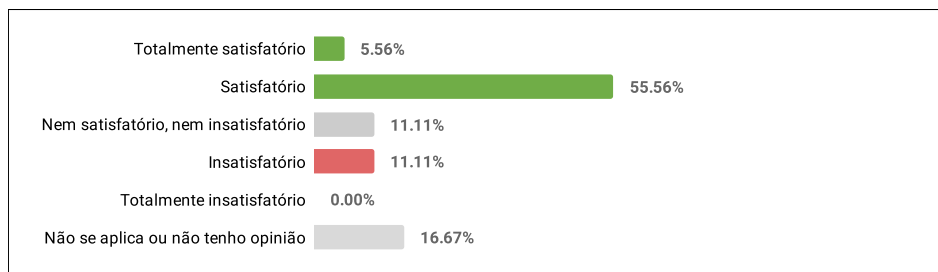
1.1.8. Promoção do Bilinguismo e interdisciplinaridade pela Gestão do Curso.

|   |    |        |        |
|---|----|--------|--------|
| <b>1.1.8.A Totalmente satisfatório</b>              | 3  | 16.67% | 61.11% |
| <b>1.1.8.B Satisfatório</b>                         | 8  | 44.44% |        |
| <b>1.1.8.C Nem satisfatório, nem insatisfatório</b> | 3  | 16.67% |        |
| <b>1.1.8.D Insatisfatório</b>                       | 1  | 5.56%  | 11.11% |
| <b>1.1.8.E Totalmente insatisfatório</b>            | 1  | 5.56%  |        |
| <b>1.1.8.F Não se aplica ou não tenho opinião</b>   | 2  | 11.11% |        |
| <b>Total</b>  | 18 |        |        |



1.1.9. Apoio do Colegiado às atividades do Curso (palestras, seminários, eventos, etc.).

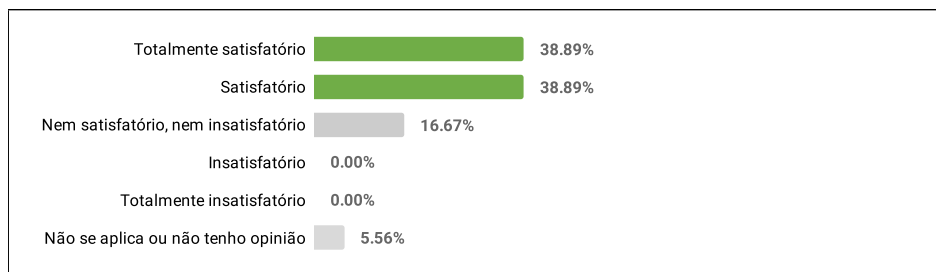
|   |    |        |        |
|---|----|--------|--------|
| <b>1.1.9.A Totalmente satisfatório</b>              | 1  | 5.56%  | 61.11% |
| <b>1.1.9.B Satisfatório</b>                         | 10 | 55.56% |        |
| <b>1.1.9.C Nem satisfatório, nem insatisfatório</b> | 2  | 11.11% |        |
| <b>1.1.9.D Insatisfatório</b>                       | 2  | 11.11% | 11.11% |
| <b>1.1.9.E Totalmente insatisfatório</b>            | 0  | 0.00%  |        |
| <b>1.1.9.F Não se aplica ou não tenho opinião</b>   | 3  | 16.67% |        |
| <b>Total</b>  | 18 |        |        |



### Avaliação Discente 2020.1 - DIMENSÃO 2

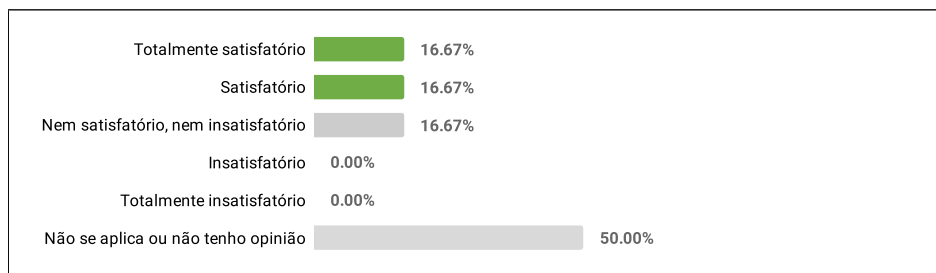
2.1.1. Atendimento realizado pela Secretaria Acadêmica em relação à qualidade, resolução de problemas, esclarecimentos, tamanho do corpo técnico e horário de atendimento.

|   |           |        |        |
|---|-----------|--------|--------|
| <b>2.1.1.A Totalmente satisfatório</b>              | 7         | 38.89% | 77.78% |
| <b>2.1.1.B Satisfatório</b>                         | 7         | 38.89% |        |
| <b>2.1.1.C Nem satisfatório, nem insatisfatório</b> | 3         | 16.67% |        |
| <b>2.1.1.D Insatisfatório</b>                       | 0         | 0.00%  | 0.00%  |
| <b>2.1.1.E Totalmente insatisfatório</b>            | 0         | 0.00%  |        |
| <b>2.1.1.F Não se aplica ou não tenho opinião</b>   | 1         | 5.56%  |        |
| <b>Total</b>  | <b>18</b> |        |        |



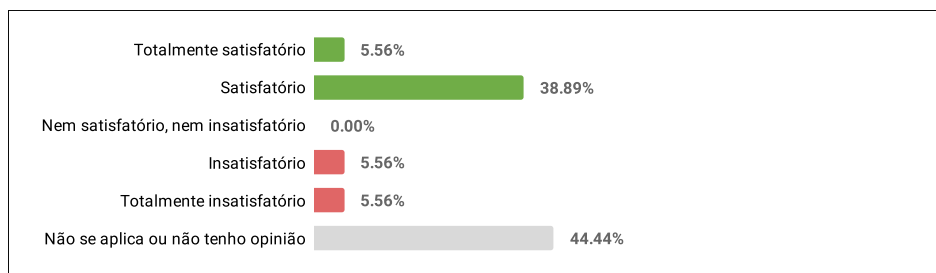
2.1.2. Atendimento realizado pela BIUNILA para disponibilização do acervo físico.

|   |           |        |        |
|---|-----------|--------|--------|
| <b>2.1.2.A Totalmente satisfatório</b>              | 3         | 16.67% | 33.33% |
| <b>2.1.2.B Satisfatório</b>                         | 3         | 16.67% |        |
| <b>2.1.2.C Nem satisfatório, nem insatisfatório</b> | 3         | 16.67% |        |
| <b>2.1.2.D Insatisfatório</b>                       | 0         | 0.00%  | 0.00%  |
| <b>2.1.2.E Totalmente insatisfatório</b>            | 0         | 0.00%  |        |
| <b>2.1.2.F Não se aplica ou não tenho opinião</b>   | 9         | 50.00% |        |
| <b>Total</b>  | <b>18</b> |        |        |



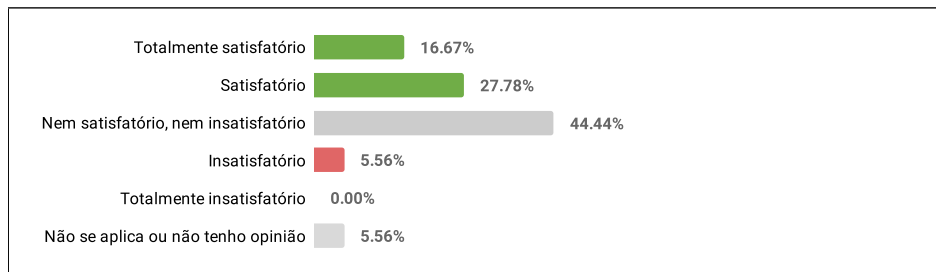
2.1.3. Atendimento realizado pela BIUNILA para disponibilização do acervo de forma digital.

|   |           |        |        |
|---|-----------|--------|--------|
| <b>2.1.3.A Totalmente satisfatório</b>              | 1         | 5.56%  | 44.44% |
| <b>2.1.3.B Satisfatório</b>                         | 7         | 38.89% |        |
| <b>2.1.3.C Nem satisfatório, nem insatisfatório</b> | 0         | 0.00%  |        |
| <b>2.1.3.D Insatisfatório</b>                       | 1         | 5.56%  | 11.11% |
| <b>2.1.3.E Totalmente insatisfatório</b>            | 1         | 5.56%  |        |
| <b>2.1.3.F Não se aplica ou não tenho opinião</b>   | 8         | 44.44% |        |
| <b>Total</b>  | <b>18</b> |        |        |



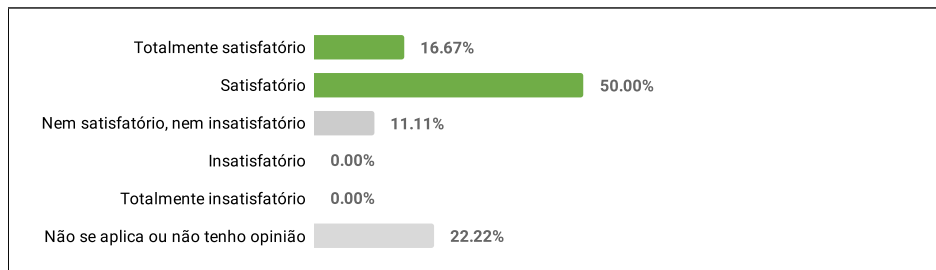
2.1.4. Funcionalidades disponíveis no SIGAA - atendimento às necessidades das minhas atividades acadêmicas na universidade durante o Ensino Remoto.

|   |           |        |        |
|---|-----------|--------|--------|
| <b>2.1.4.A Totalmente satisfatório</b>              | 3         | 16.67% | 44.44% |
| <b>2.1.4.B Satisfatório</b>                         | 5         | 27.78% |        |
| <b>2.1.4.C Nem satisfatório, nem insatisfatório</b> | 8         | 44.44% |        |
| <b>2.1.4.D Insatisfatório</b>                       | 1         | 5.56%  | 5.56%  |
| <b>2.1.4.E Totalmente insatisfatório</b>            | 0         | 0.00%  |        |
| <b>2.1.4.F Não se aplica ou não tenho opinião</b>   | 1         | 5.56%  |        |
| <b>Total</b>  | <b>18</b> |        |        |



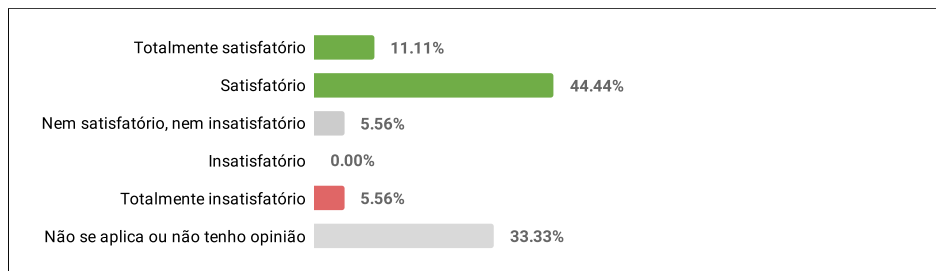
2.1.5. Canal de atendimento para esclarecer dúvidas sobre acesso e uso do sistema SIGAA

|   |           |        |        |
|---|-----------|--------|--------|
| <b>2.1.5.A Totalmente satisfatório</b>              | 3         | 16.67% | 66.67% |
| <b>2.1.5.B Satisfatório</b>                         | 9         | 50.00% |        |
| <b>2.1.5.C Nem satisfatório, nem insatisfatório</b> | 2         | 11.11% |        |
| <b>2.1.5.D Insatisfatório</b>                       | 0         | 0.00%  | 0.00%  |
| <b>2.1.5.E Totalmente insatisfatório</b>            | 0         | 0.00%  |        |
| <b>2.1.5.F Não se aplica ou não tenho opinião</b>   | 4         | 22.22% |        |
| <b>Total</b>  | <b>18</b> |        |        |



2.1.6. Apoio e incentivo para permanência na vida acadêmica por meio dos programas de assistência ofertados pela PRAE, durante o período remoto.

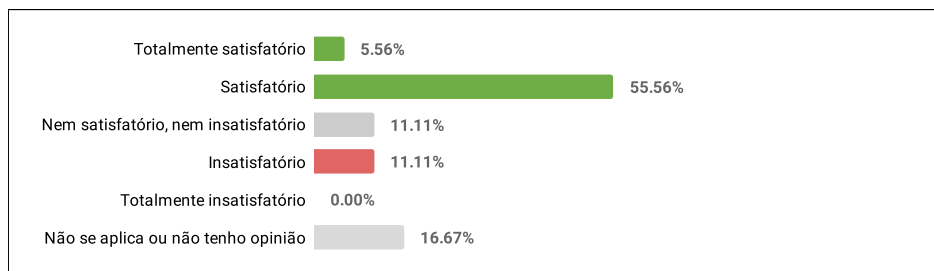
|   |           |        |        |
|---|-----------|--------|--------|
| <b>2.1.6.A Totalmente satisfatório</b>              | 2         | 11.11% | 55.56% |
| <b>2.1.6.B Satisfatório</b>                         | 8         | 44.44% |        |
| <b>2.1.6.C Nem satisfatório, nem insatisfatório</b> | 1         | 5.56%  |        |
| <b>2.1.6.D Insatisfatório</b>                       | 0         | 0.00%  | 5.56%  |
| <b>2.1.6.E Totalmente insatisfatório</b>            | 1         | 5.56%  |        |
| <b>2.1.6.F Não se aplica ou não tenho opinião</b>   | 6         | 33.33% |        |
| <b>Total</b>  | <b>18</b> |        |        |



### Avaliação Discente 2020.1 - DIMENSÃO 3

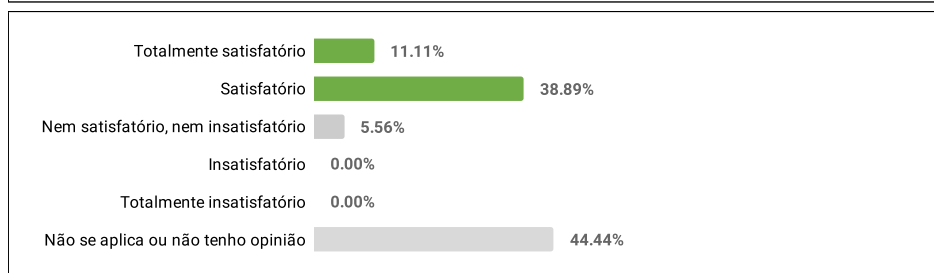
3.1.1. Acervo da biblioteca (bibliografia básica e complementar) - atendimento às demandas da comunidade acadêmica.

|   |           |        |        |
|---|-----------|--------|--------|
| <b>3.1.1.A Totalmente satisfatório</b>              | 1         | 5.56%  | 61.11% |
| <b>3.1.1.B Satisfatório</b>                         | 10        | 55.56% |        |
| <b>3.1.1.C Nem satisfatório, nem insatisfatório</b> | 2         | 11.11% |        |
| <b>3.1.1.D Insatisfatório</b>                       | 2         | 11.11% | 11.11% |
| <b>3.1.1.E Totalmente insatisfatório</b>            | 0         | 0.00%  |        |
| <b>3.1.1.F Não se aplica ou não tenho opinião</b>   | 3         | 16.67% |        |
| <b>Total</b>  | <b>18</b> |        |        |



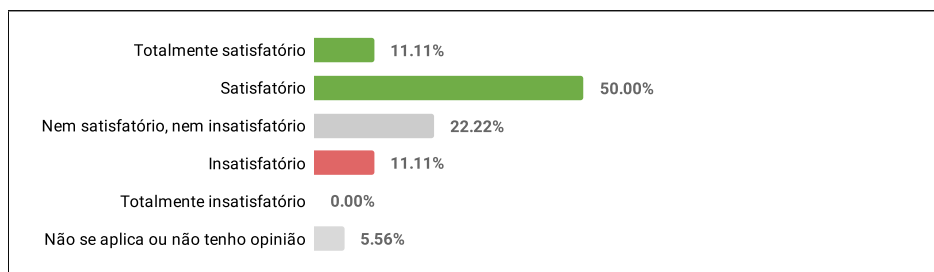
3.1.2. Biblioteca da UNILA - oferta de acervo bilingue.

|   |           |        |        |
|---|-----------|--------|--------|
| <b>3.1.2.A Totalmente satisfatório</b>              | 2         | 11.11% | 50.00% |
| <b>3.1.2.B Satisfatório</b>                         | 7         | 38.89% |        |
| <b>3.1.2.C Nem satisfatório, nem insatisfatório</b> | 1         | 5.56%  |        |
| <b>3.1.2.D Insatisfatório</b>                       | 0         | 0.00%  | 0.00%  |
| <b>3.1.2.E Totalmente insatisfatório</b>            | 0         | 0.00%  |        |
| <b>3.1.2.F Não se aplica ou não tenho opinião</b>   | 8         | 44.44% |        |
| <b>Total</b>  | <b>18</b> |        |        |



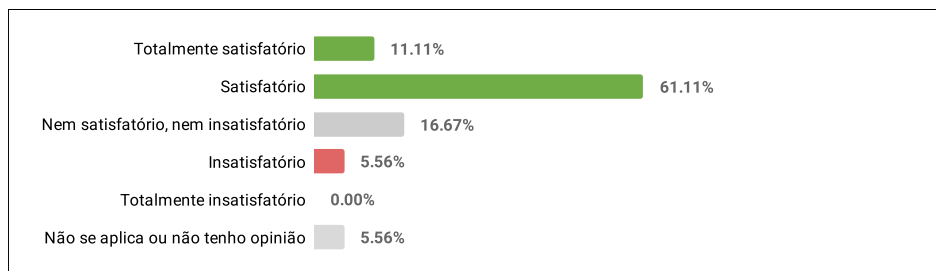
3.1.3. Ciclo Comum - contribuição para a sua formação.

|   |           |        |        |
|---|-----------|--------|--------|
| <b>3.1.3.A Totalmente satisfatório</b>              | 2         | 11.11% | 61.11% |
| <b>3.1.3.B Satisfatório</b>                         | 9         | 50.00% |        |
| <b>3.1.3.C Nem satisfatório, nem insatisfatório</b> | 4         | 22.22% |        |
| <b>3.1.3.D Insatisfatório</b>                       | 2         | 11.11% | 11.11% |
| <b>3.1.3.E Totalmente insatisfatório</b>            | 0         | 0.00%  |        |
| <b>3.1.3.F Não se aplica ou não tenho opinião</b>   | 1         | 5.56%  |        |
| <b>Total</b>  | <b>18</b> |        |        |



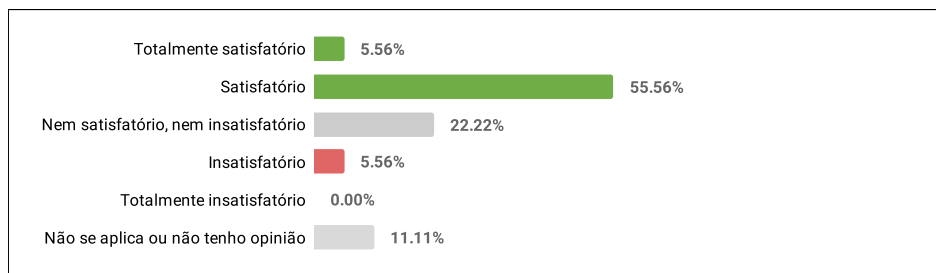
3.1.4. Ciclo Comum - exploração do tema da integração latino-americana.

|   |           |        |        |
|---|-----------|--------|--------|
| <b>3.1.4.A Totalmente satisfatório</b>              | 2         | 11.11% | 72.22% |
| <b>3.1.4.B Satisfatório</b>                         | 11        | 61.11% |        |
| <b>3.1.4.C Nem satisfatório, nem insatisfatório</b> | 3         | 16.67% |        |
| <b>3.1.4.D Insatisfatório</b>                       | 1         | 5.56%  | 5.56%  |
| <b>3.1.4.E Totalmente insatisfatório</b>            | 0         | 0.00%  |        |
| <b>3.1.4.F Não se aplica ou não tenho opinião</b>   | 1         | 5.56%  |        |
| <b>Total</b>  | <b>18</b> |        |        |



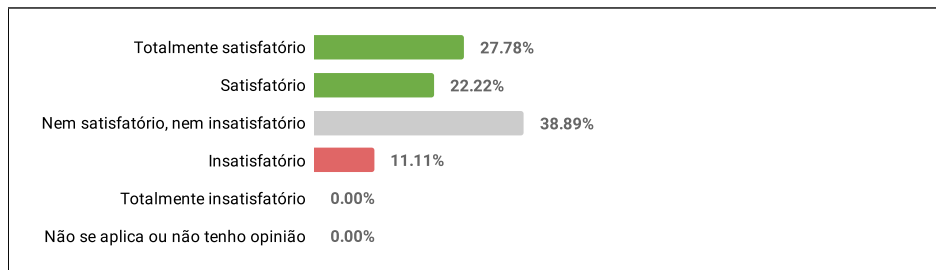
3.1.5. Ciclo Comum - exploração da interculturalidade.

|   |           |        |        |
|---|-----------|--------|--------|
| <b>3.1.5.A Totalmente satisfatório</b>              | 1         | 5.56%  | 61.11% |
| <b>3.1.5.B Satisfatório</b>                         | 10        | 55.56% |        |
| <b>3.1.5.C Nem satisfatório, nem insatisfatório</b> | 4         | 22.22% |        |
| <b>3.1.5.D Insatisfatório</b>                       | 1         | 5.56%  | 5.56%  |
| <b>3.1.5.E Totalmente insatisfatório</b>            | 0         | 0.00%  |        |
| <b>3.1.5.F Não se aplica ou não tenho opinião</b>   | 2         | 11.11% |        |
| <b>Total</b>  | <b>18</b> |        |        |



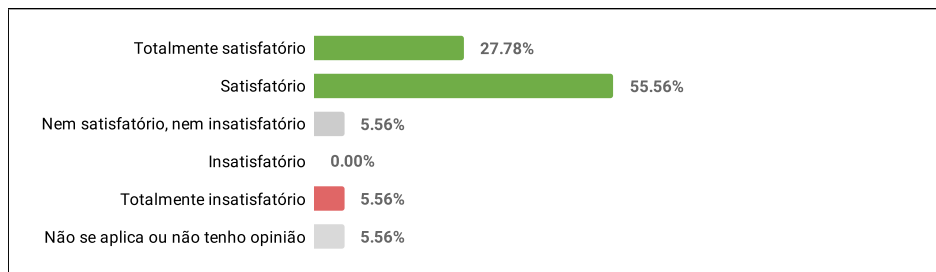
3.1.6. Ciclo Comum - relação de seus conteúdos com as áreas de conhecimento do curso.

|   |           |        |        |
|---|-----------|--------|--------|
| <b>3.1.6.A Totalmente satisfatório</b>              | 5         | 27.78% | 50.00% |
| <b>3.1.6.B Satisfatório</b>                         | 4         | 22.22% |        |
| <b>3.1.6.C Nem satisfatório, nem insatisfatório</b> | 7         | 38.89% |        |
| <b>3.1.6.D Insatisfatório</b>                       | 2         | 11.11% | 11.11% |
| <b>3.1.6.E Totalmente insatisfatório</b>            | 0         | 0.00%  |        |
| <b>3.1.6.F Não se aplica ou não tenho opinião</b>   | 0         | 0.00%  |        |
| <b>Total</b>  | <b>18</b> |        |        |



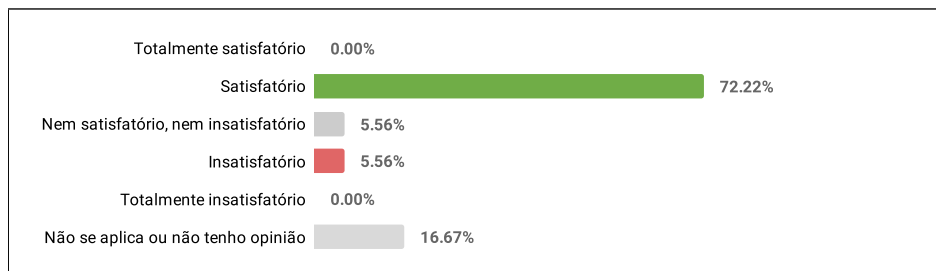
3.1.7. Atividades de tutoria e monitoria - aproveitamento nas disciplinas

|   |           |        |        |
|---|-----------|--------|--------|
| <b>3.1.7.A Totalmente satisfatório</b>              | 5         | 27.78% | 83.33% |
| <b>3.1.7.B Satisfatório</b>                         | 10        | 55.56% |        |
| <b>3.1.7.C Nem satisfatório, nem insatisfatório</b> | 1         | 5.56%  |        |
| <b>3.1.7.D Insatisfatório</b>                       | 0         | 0.00%  | 5.56%  |
| <b>3.1.7.E Totalmente insatisfatório</b>            | 1         | 5.56%  |        |
| <b>3.1.7.F Não se aplica ou não tenho opinião</b>   | 1         | 5.56%  |        |
| <b>Total</b>  | <b>18</b> |        |        |



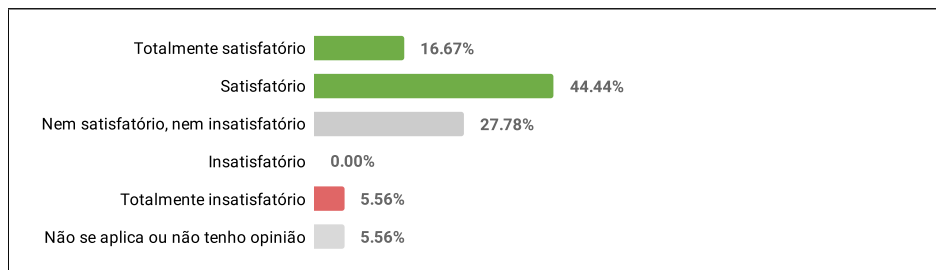
3.1.8. Atividades de monitoria e tutoria - resolução das dificuldades linguísticas e culturais que eventualmente limitam a compreensão das aulas.

|   |           |        |        |
|---|-----------|--------|--------|
| <b>3.1.8.A Totalmente satisfatório</b>              | 0         | 0.00%  | 72.22% |
| <b>3.1.8.B Satisfatório</b>                         | 13        | 72.22% |        |
| <b>3.1.8.C Nem satisfatório, nem insatisfatório</b> | 1         | 5.56%  |        |
| <b>3.1.8.D Insatisfatório</b>                       | 1         | 5.56%  | 5.56%  |
| <b>3.1.8.E Totalmente insatisfatório</b>            | 0         | 0.00%  |        |
| <b>3.1.8.F Não se aplica ou não tenho opinião</b>   | 3         | 16.67% |        |
| <b>Total</b>  | <b>18</b> |        |        |



3.1.9. Provimento de recursos pela UNILA, para implantação plena do curso e/ou consolidação e/ou desenvolvimento das atividades acadêmicas.

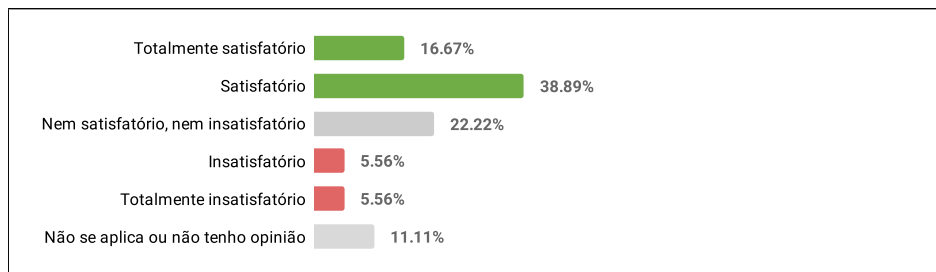
|   |           |        |        |
|---|-----------|--------|--------|
| <b>3.1.9.A Totalmente satisfatório</b>              | 3         | 16.67% | 61.11% |
| <b>3.1.9.B Satisfatório</b>                         | 8         | 44.44% |        |
| <b>3.1.9.C Nem satisfatório, nem insatisfatório</b> | 5         | 27.78% |        |
| <b>3.1.9.D Insatisfatório</b>                       | 0         | 0.00%  | 5.56%  |
| <b>3.1.9.E Totalmente insatisfatório</b>            | 1         | 5.56%  |        |
| <b>3.1.9.F Não se aplica ou não tenho opinião</b>   | 1         | 5.56%  |        |
| <b>Total</b>  | <b>18</b> |        |        |





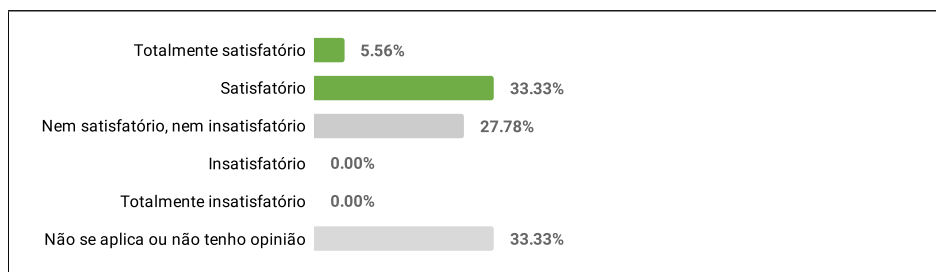
3.1.10. Políticas e ações institucionais do curso, com interação entre ensino, pesquisa e extensão.

|  |    |        |        |
|--|----|--------|--------|
| <b>3.1.10.A Totalmente satisfatório</b>              | 3  | 16.67% | 55.56% |
| <b>3.1.10.B Satisfatório</b>                         | 7  | 38.89% |        |
| <b>3.1.10.C Nem satisfatório, nem insatisfatório</b> | 4  | 22.22% |        |
| <b>3.1.10.D Insatisfatório</b>                       | 1  | 5.56%  | 11.11% |
| <b>3.1.10.E Totalmente insatisfatório</b>            | 1  | 5.56%  |        |
| <b>3.1.10.F Não se aplica ou não tenho opinião</b>   | 2  | 11.11% |        |
| <b>Total</b>   | 18 |        |        |



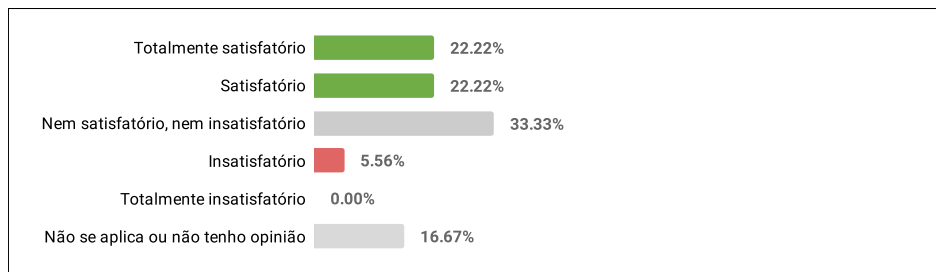
3.1.11. Cursos com atividades multiculturais, de forma a atender as políticas institucionais da Unila.

|  |    |        |        |
|--|----|--------|--------|
| <b>3.1.11.A Totalmente satisfatório</b>              | 1  | 5.56%  | 38.89% |
| <b>3.1.11.B Satisfatório</b>                         | 6  | 33.33% |        |
| <b>3.1.11.C Nem satisfatório, nem insatisfatório</b> | 5  | 27.78% |        |
| <b>3.1.11.D Insatisfatório</b>                       | 0  | 0.00%  | 0.00%  |
| <b>3.1.11.E Totalmente insatisfatório</b>            | 0  | 0.00%  |        |
| <b>3.1.11.F Não se aplica ou não tenho opinião</b>   | 6  | 33.33% |        |
| <b>Total</b>   | 18 |        |        |



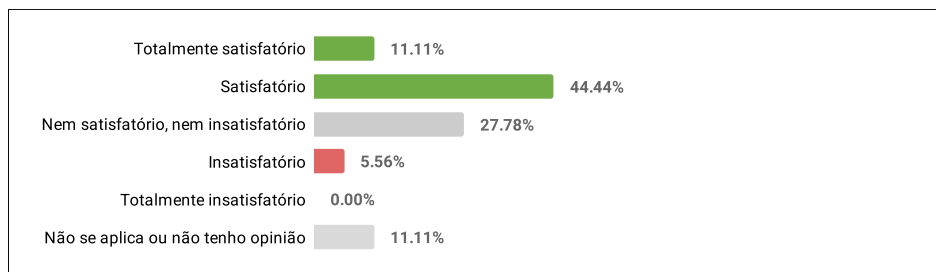
3.1.12. Contribuição do curso para a prática da interdisciplinaridade.

|  |    |        |        |
|--|----|--------|--------|
| <b>3.1.12.A Totalmente satisfatório</b>              | 4  | 22.22% | 44.44% |
| <b>3.1.12.B Satisfatório</b>                         | 4  | 22.22% |        |
| <b>3.1.12.C Nem satisfatório, nem insatisfatório</b> | 6  | 33.33% |        |
| <b>3.1.12.D Insatisfatório</b>                       | 1  | 5.56%  | 5.56%  |
| <b>3.1.12.E Totalmente insatisfatório</b>            | 0  | 0.00%  |        |
| <b>3.1.12.F Não se aplica ou não tenho opinião</b>   | 3  | 16.67% |        |
| <b>Total</b>   | 18 |        |        |



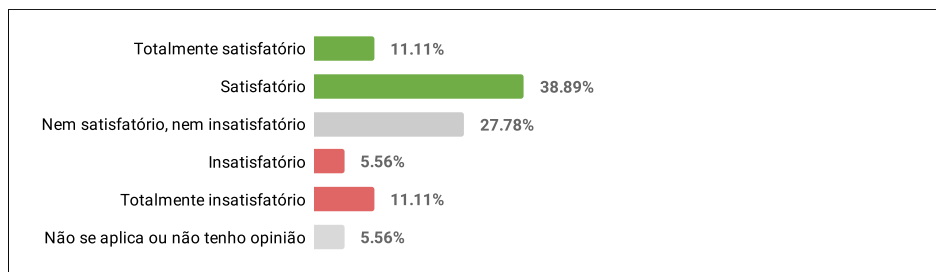
3.1.13. Ações e atividades do curso contemplando o bilinguismo adequadamente.

|  |           |        |        |
|--|-----------|--------|--------|
| <b>3.1.13.A Totalmente satisfatório</b>              | 2         | 11.11% | 55.56% |
| <b>3.1.13.B Satisfatório</b>                         | 8         | 44.44% |        |
| <b>3.1.13.C Nem satisfatório, nem insatisfatório</b> | 5         | 27.78% |        |
| <b>3.1.13.D Insatisfatório</b>                       | 1         | 5.56%  | 5.56%  |
| <b>3.1.13.E Totalmente insatisfatório</b>            | 0         | 0.00%  |        |
| <b>3.1.13.F Não se aplica ou não tenho opinião</b>   | 2         | 11.11% |        |
| <b>Total</b>   | <b>18</b> |        |        |



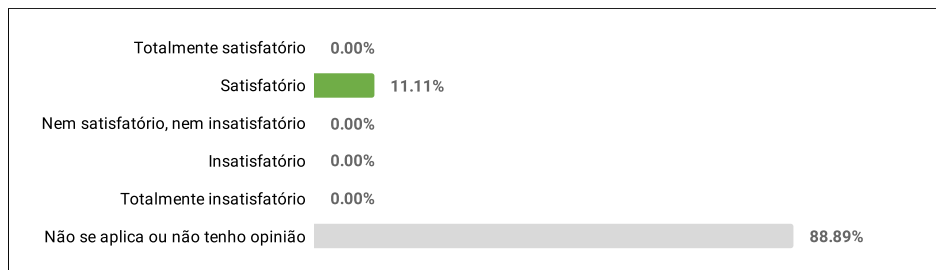
3.1.14. Integração da teoria com a prática no curso, disponibilizando cenários e recursos adequados.

|  |           |        |        |
|--|-----------|--------|--------|
| <b>3.1.14.A Totalmente satisfatório</b>              | 2         | 11.11% | 50.00% |
| <b>3.1.14.B Satisfatório</b>                         | 7         | 38.89% |        |
| <b>3.1.14.C Nem satisfatório, nem insatisfatório</b> | 5         | 27.78% |        |
| <b>3.1.14.D Insatisfatório</b>                       | 1         | 5.56%  | 16.67% |
| <b>3.1.14.E Totalmente insatisfatório</b>            | 2         | 11.11% |        |
| <b>3.1.14.F Não se aplica ou não tenho opinião</b>   | 1         | 5.56%  |        |
| <b>Total</b>   | <b>18</b> |        |        |



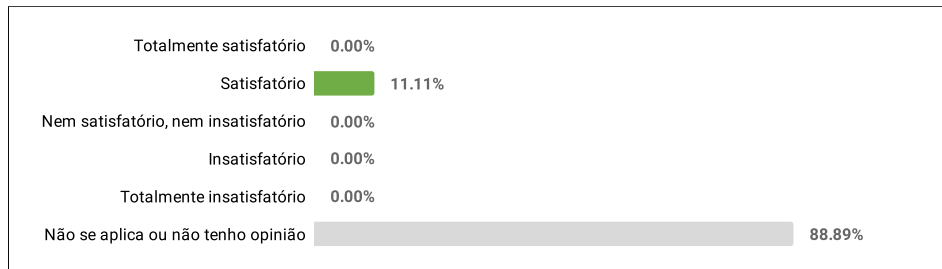
3.1.15. Responder as próximas perguntas caso faça ou tenha feito estágio: Atendimento das necessidades formativas da área e demandas profissionais, pela política de estágio do curso.

|  |           |        |        |
|--|-----------|--------|--------|
| <b>3.1.15.A Totalmente satisfatório</b>              | 0         | 0.00%  | 11.11% |
| <b>3.1.15.B Satisfatório</b>                         | 2         | 11.11% |        |
| <b>3.1.15.C Nem satisfatório, nem insatisfatório</b> | 0         | 0.00%  |        |
| <b>3.1.15.D Insatisfatório</b>                       | 0         | 0.00%  | 0.00%  |
| <b>3.1.15.E Totalmente insatisfatório</b>            | 0         | 0.00%  |        |
| <b>3.1.15.F Não se aplica ou não tenho opinião</b>   | 16        | 88.89% |        |
| <b>Total</b>   | <b>18</b> |        |        |



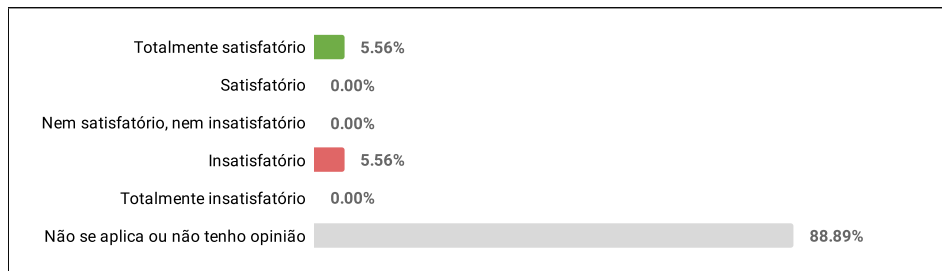
3.1.16. Coerência do estágio realizado com os objetivos do curso.

|  |    |        |        |
|--|----|--------|--------|
| <b>3.1.16.A Totalmente satisfatório</b>              | 0  | 0.00%  | 11.11% |
| <b>3.1.16.B Satisfatório</b>                         | 2  | 11.11% |        |
| <b>3.1.16.C Nem satisfatório, nem insatisfatório</b> | 0  | 0.00%  |        |
| <b>3.1.16.D Insatisfatório</b>                       | 0  | 0.00%  | 0.00%  |
| <b>3.1.16.E Totalmente insatisfatório</b>            | 0  | 0.00%  |        |
| <b>3.1.16.F Não se aplica ou não tenho opinião</b>   | 16 | 88.89% |        |
| <b>Total</b>   | 18 |        |        |



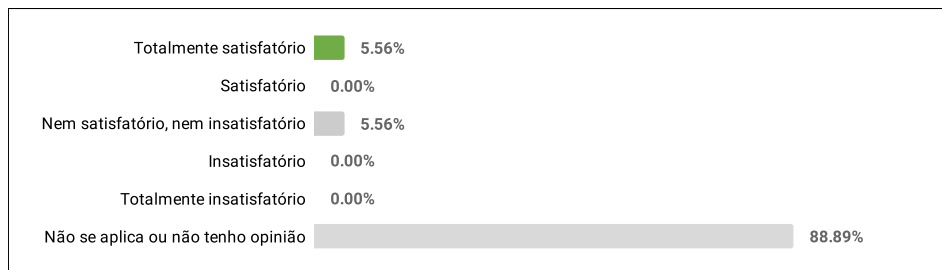
3.1.17. Apoio regular dos professores orientadores do estágio às atividades e dúvidas.

|  |    |        |       |
|--|----|--------|-------|
| <b>3.1.17.A Totalmente satisfatório</b>              | 1  | 5.56%  | 5.56% |
| <b>3.1.17.B Satisfatório</b>                         | 0  | 0.00%  |       |
| <b>3.1.17.C Nem satisfatório, nem insatisfatório</b> | 0  | 0.00%  |       |
| <b>3.1.17.D Insatisfatório</b>                       | 1  | 5.56%  | 5.56% |
| <b>3.1.17.E Totalmente insatisfatório</b>            | 0  | 0.00%  |       |
| <b>3.1.17.F Não se aplica ou não tenho opinião</b>   | 16 | 88.89% |       |
| <b>Total</b>   | 18 |        |       |



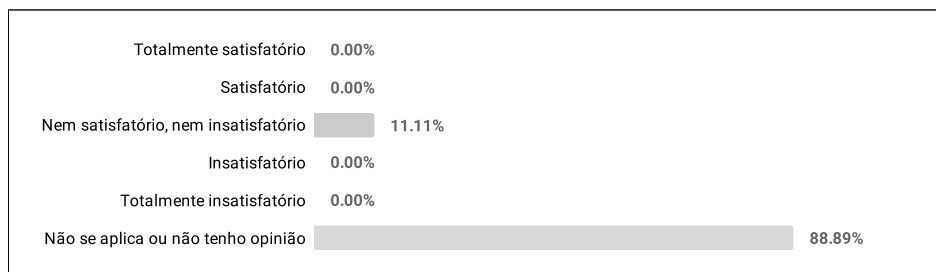
3.1.18. Relevância dos estágios realizados para compreender as possibilidades de atuação profissional.

|  |    |        |       |
|--|----|--------|-------|
| <b>3.1.18.A Totalmente satisfatório</b>              | 1  | 5.56%  | 5.56% |
| <b>3.1.18.B Satisfatório</b>                         | 0  | 0.00%  |       |
| <b>3.1.18.C Nem satisfatório, nem insatisfatório</b> | 1  | 5.56%  |       |
| <b>3.1.18.D Insatisfatório</b>                       | 0  | 0.00%  | 0.00% |
| <b>3.1.18.E Totalmente insatisfatório</b>            | 0  | 0.00%  |       |
| <b>3.1.18.F Não se aplica ou não tenho opinião</b>   | 16 | 88.89% |       |
| <b>Total</b>   | 18 |        |       |



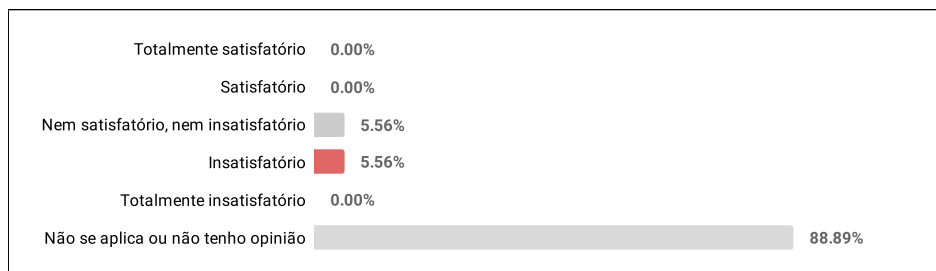
3.1.19. Relevância dos estágios realizados para pensar ações para a integração latino-americana.

|  |    |        |       |
|--|----|--------|-------|
| <b>3.1.19.A Totalmente satisfatório</b>              | 0  | 0.00%  | 0.00% |
| <b>3.1.19.B Satisfatório</b>                         | 0  | 0.00%  |       |
| <b>3.1.19.C Nem satisfatório, nem insatisfatório</b> | 2  | 11.11% |       |
| <b>3.1.19.D Insatisfatório</b>                       | 0  | 0.00%  | 0.00% |
| <b>3.1.19.E Totalmente insatisfatório</b>            | 0  | 0.00%  |       |
| <b>3.1.19.F Não se aplica ou não tenho opinião</b>   | 16 | 88.89% |       |
| <b>Total</b>   | 18 |        |       |



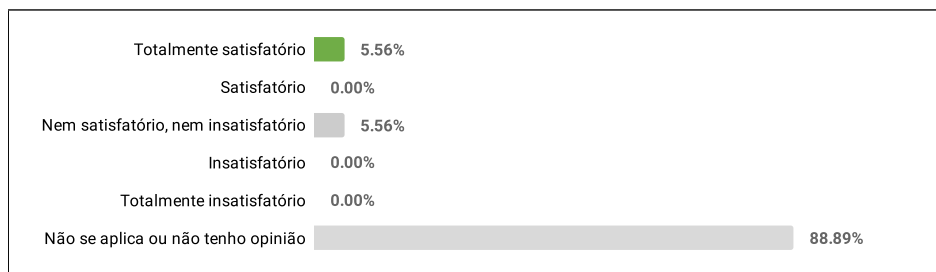
3.1.20. Valorização do bilinguismo e da multiculturalidade nos estágios realizados.

|  |    |        |       |
|--|----|--------|-------|
| <b>3.1.20.A Totalmente satisfatório</b>              | 0  | 0.00%  | 0.00% |
| <b>3.1.20.B Satisfatório</b>                         | 0  | 0.00%  |       |
| <b>3.1.20.C Nem satisfatório, nem insatisfatório</b> | 1  | 5.56%  |       |
| <b>3.1.20.D Insatisfatório</b>                       | 1  | 5.56%  | 5.56% |
| <b>3.1.20.E Totalmente insatisfatório</b>            | 0  | 0.00%  |       |
| <b>3.1.20.F Não se aplica ou não tenho opinião</b>   | 16 | 88.89% |       |
| <b>Total</b>   | 18 |        |       |



3.1.21. Auxílio no desenvolvimento da postura interdisciplinar e senso de equipe, por meio dos estágios realizados.

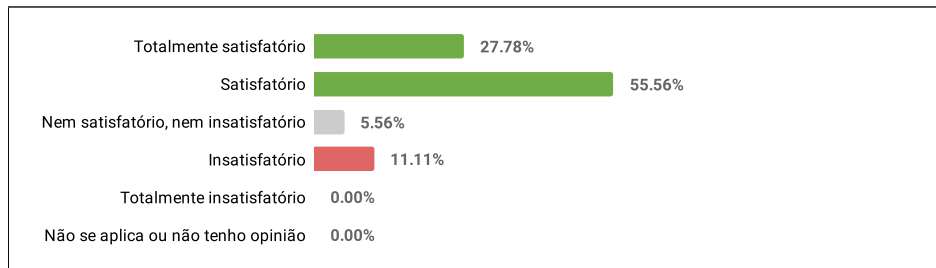
|  |    |        |       |
|--|----|--------|-------|
| <b>3.1.21.A Totalmente satisfatório</b>              | 1  | 5.56%  | 5.56% |
| <b>3.1.21.B Satisfatório</b>                         | 0  | 0.00%  |       |
| <b>3.1.21.C Nem satisfatório, nem insatisfatório</b> | 1  | 5.56%  |       |
| <b>3.1.21.D Insatisfatório</b>                       | 0  | 0.00%  | 0.00% |
| <b>3.1.21.E Totalmente insatisfatório</b>            | 0  | 0.00%  |       |
| <b>3.1.21.F Não se aplica ou não tenho opinião</b>   | 16 | 88.89% |       |
| <b>Total</b>   | 18 |        |       |



### Avaliação Discente 2020.1 - DIMENSÃO 4

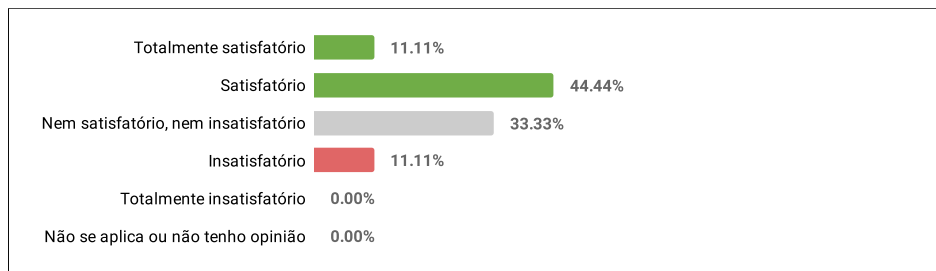
4.1.1. O plano de ensino foi apresentado de forma clara, incluindo objetivos, metodologia, conteúdo, bibliografia e critérios de avaliação.

|   |           |        |        |
|---|-----------|--------|--------|
| <b>4.1.1.A Totalmente satisfatório</b>              | 5         | 27.78% | 83.33% |
| <b>4.1.1.B Satisfatório</b>                         | 10        | 55.56% |        |
| <b>4.1.1.C Nem satisfatório, nem insatisfatório</b> | 1         | 5.56%  |        |
| <b>4.1.1.D Insatisfatório</b>                       | 2         | 11.11% | 11.11% |
| <b>4.1.1.E Totalmente insatisfatório</b>            | 0         | 0.00%  |        |
| <b>4.1.1.F Não se aplica ou não tenho opinião</b>   | 0         | 0.00%  |        |
| <b>Total</b>  | <b>18</b> |        |        |



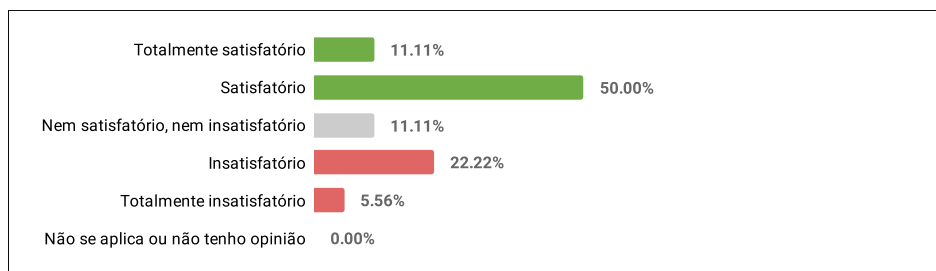
4.1.2. O docente usa abordagens e atividades interdisciplinares em suas aulas.

|   |           |        |        |
|---|-----------|--------|--------|
| <b>4.1.2.A Totalmente satisfatório</b>              | 2         | 11.11% | 55.56% |
| <b>4.1.2.B Satisfatório</b>                         | 8         | 44.44% |        |
| <b>4.1.2.C Nem satisfatório, nem insatisfatório</b> | 6         | 33.33% |        |
| <b>4.1.2.D Insatisfatório</b>                       | 2         | 11.11% | 11.11% |
| <b>4.1.2.E Totalmente insatisfatório</b>            | 0         | 0.00%  |        |
| <b>4.1.2.F Não se aplica ou não tenho opinião</b>   | 0         | 0.00%  |        |
| <b>Total</b>  | <b>18</b> |        |        |



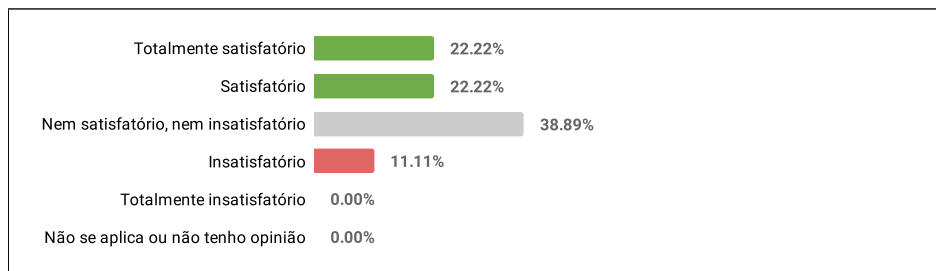
4.1.3. O docente utiliza estratégias e/ou metodologias didáticas diversas que facilitam a aprendizagem.

|   |           |        |        |
|---|-----------|--------|--------|
| <b>4.1.3.A Totalmente satisfatório</b>              | 2         | 11.11% | 61.11% |
| <b>4.1.3.B Satisfatório</b>                         | 9         | 50.00% |        |
| <b>4.1.3.C Nem satisfatório, nem insatisfatório</b> | 2         | 11.11% |        |
| <b>4.1.3.D Insatisfatório</b>                       | 4         | 22.22% | 27.78% |
| <b>4.1.3.E Totalmente insatisfatório</b>            | 1         | 5.56%  |        |
| <b>4.1.3.F Não se aplica ou não tenho opinião</b>   | 0         | 0.00%  |        |
| <b>Total</b>  | <b>18</b> |        |        |



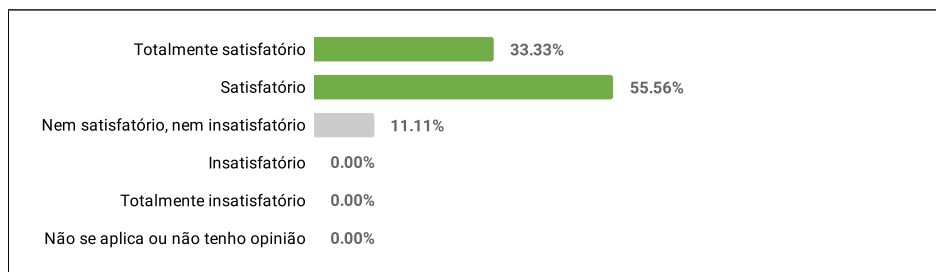
4.1.4. O docente estimula o discente a participar ativa e criticamente das atividades síncronas e assíncronas.

|  |           |        |        |
|--|-----------|--------|--------|
| 4.1.4.A Totalmente satisfatório              | 4         | 22.22% | 44.44% |
| 4.1.4.B Satisfatório                         | 4         | 22.22% |        |
| 4.1.4.C Nem satisfatório, nem insatisfatório | 7         | 38.89% |        |
| 4.1.4.D Insatisfatório                       | 2         | 11.11% | 11.11% |
| 4.1.4.E Totalmente insatisfatório            | 0         | 0.00%  |        |
| 4.1.4.F Não se aplica ou não tenho opinião   | 0         | 0.00%  |        |
| <b>Total</b>                                 | <b>17</b> |        |        |



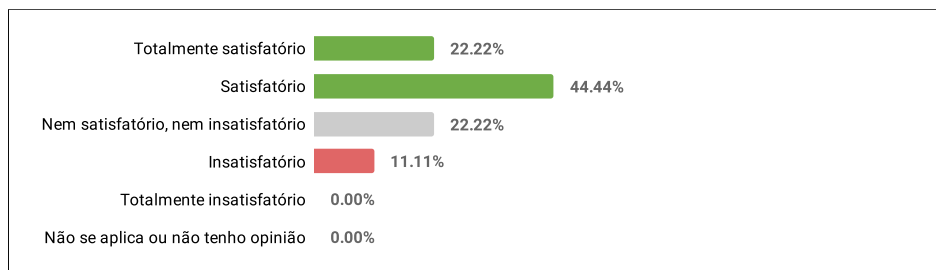
4.1.5. O docente demonstra conhecimento do conteúdo da disciplina e esclarece as dúvidas dos discentes.

|  |           |        |        |
|--|-----------|--------|--------|
| 4.1.5.A Totalmente satisfatório              | 6         | 33.33% | 88.89% |
| 4.1.5.B Satisfatório                         | 10        | 55.56% |        |
| 4.1.5.C Nem satisfatório, nem insatisfatório | 2         | 11.11% |        |
| 4.1.5.D Insatisfatório                       | 0         | 0.00%  | 0.00%  |
| 4.1.5.E Totalmente insatisfatório            | 0         | 0.00%  |        |
| 4.1.5.F Não se aplica ou não tenho opinião   | 0         | 0.00%  |        |
| <b>Total</b>                                 | <b>18</b> |        |        |



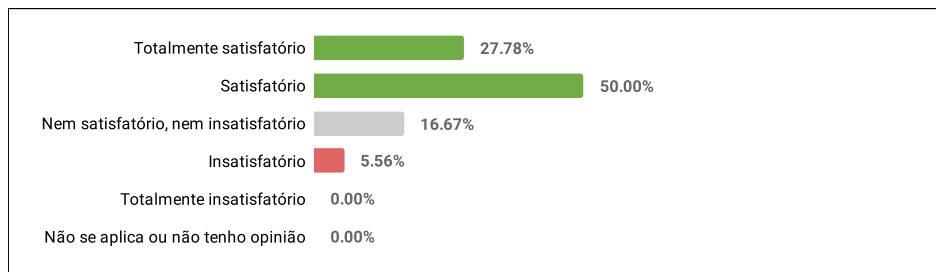
4.1.6. O docente estimula a produção de novos conhecimentos e a participação ativa e crítica nas aulas.

|  |           |        |        |
|--|-----------|--------|--------|
| 4.1.6.A Totalmente satisfatório              | 4         | 22.22% | 66.67% |
| 4.1.6.B Satisfatório                         | 8         | 44.44% |        |
| 4.1.6.C Nem satisfatório, nem insatisfatório | 4         | 22.22% |        |
| 4.1.6.D Insatisfatório                       | 2         | 11.11% | 11.11% |
| 4.1.6.E Totalmente insatisfatório            | 0         | 0.00%  |        |
| 4.1.6.F Não se aplica ou não tenho opinião   | 0         | 0.00%  |        |
| <b>Total</b>                                 | <b>18</b> |        |        |



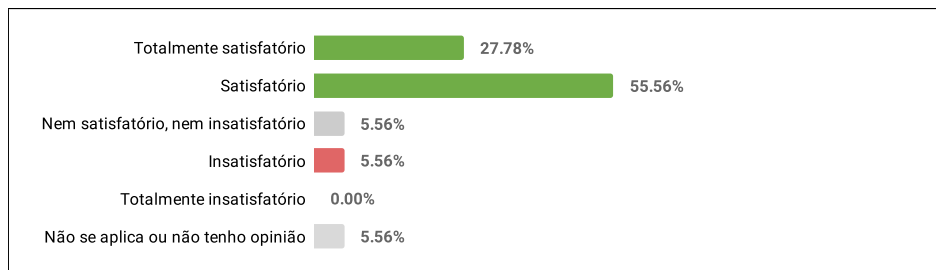
4.1.7. O docente disponibilizou horários extraclasse para atendimento individual ou em grupo, quando solicitado pelo discente.

|   |           |        |        |
|---|-----------|--------|--------|
| <b>4.1.7.A Totalmente satisfatório</b>              | 5         | 27.78% | 77.78% |
| <b>4.1.7.B Satisfatório</b>                         | 9         | 50.00% |        |
| <b>4.1.7.C Nem satisfatório, nem insatisfatório</b> | 3         | 16.67% |        |
| <b>4.1.7.D Insatisfatório</b>                       | 1         | 5.56%  | 5.56%  |
| <b>4.1.7.E Totalmente insatisfatório</b>            | 0         | 0.00%  |        |
| <b>4.1.7.F Não se aplica ou não tenho opinião</b>   | 0         | 0.00%  |        |
| <b>Total</b>  | <b>18</b> |        |        |



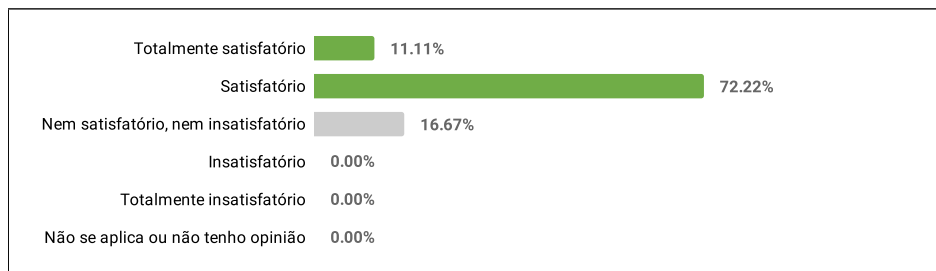
4.1.8. O docente ministra a totalidade dos conteúdos informados no plano de ensino.

|   |           |        |        |
|---|-----------|--------|--------|
| <b>4.1.8.A Totalmente satisfatório</b>              | 5         | 27.78% | 83.33% |
| <b>4.1.8.B Satisfatório</b>                         | 10        | 55.56% |        |
| <b>4.1.8.C Nem satisfatório, nem insatisfatório</b> | 1         | 5.56%  |        |
| <b>4.1.8.D Insatisfatório</b>                       | 1         | 5.56%  | 5.56%  |
| <b>4.1.8.E Totalmente insatisfatório</b>            | 0         | 0.00%  |        |
| <b>4.1.8.F Não se aplica ou não tenho opinião</b>   | 1         | 5.56%  |        |
| <b>Total</b>  | <b>18</b> |        |        |



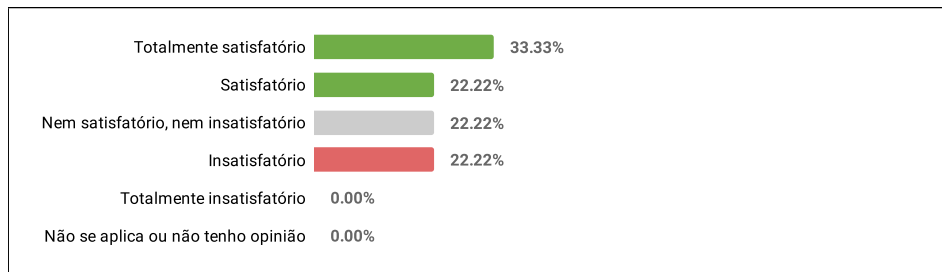
4.1.9. O docente utiliza critérios claros de avaliação de aprendizagem, previamente apresentados.

|   |           |        |        |
|---|-----------|--------|--------|
| <b>4.1.9.A Totalmente satisfatório</b>              | 2         | 11.11% | 83.33% |
| <b>4.1.9.B Satisfatório</b>                         | 13        | 72.22% |        |
| <b>4.1.9.C Nem satisfatório, nem insatisfatório</b> | 3         | 16.67% |        |
| <b>4.1.9.D Insatisfatório</b>                       | 0         | 0.00%  | 0.00%  |
| <b>4.1.9.E Totalmente insatisfatório</b>            | 0         | 0.00%  |        |
| <b>4.1.9.F Não se aplica ou não tenho opinião</b>   | 0         | 0.00%  |        |
| <b>Total</b>  | <b>18</b> |        |        |



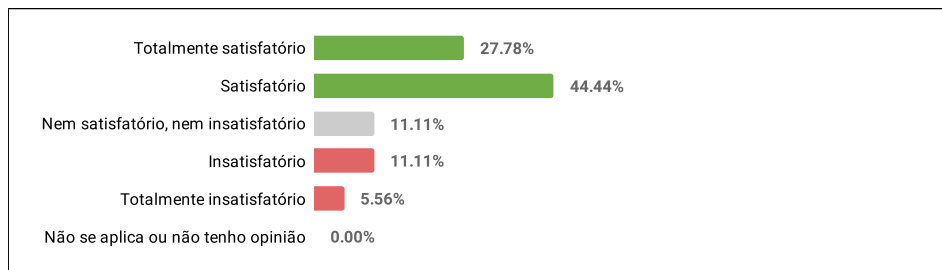
4.1.10. O docente utiliza as avaliações também como instrumento de ensino-aprendizagem, indicando os erros e os acertos do discente.

|  |    |        |        |
|--|----|--------|--------|
| <b>4.1.10.A Totalmente satisfatório</b>              | 6  | 33.33% | 55.56% |
| <b>4.1.10.B Satisfatório</b>                         | 4  | 22.22% |        |
| <b>4.1.10.C Nem satisfatório, nem insatisfatório</b> | 4  | 22.22% |        |
| <b>4.1.10.D Insatisfatório</b>                       | 4  | 22.22% | 22.22% |
| <b>4.1.10.E Totalmente insatisfatório</b>            | 0  | 0.00%  |        |
| <b>4.1.10.F Não se aplica ou não tenho opinião</b>   | 0  | 0.00%  |        |
| <b>Total</b>   | 18 |        |        |



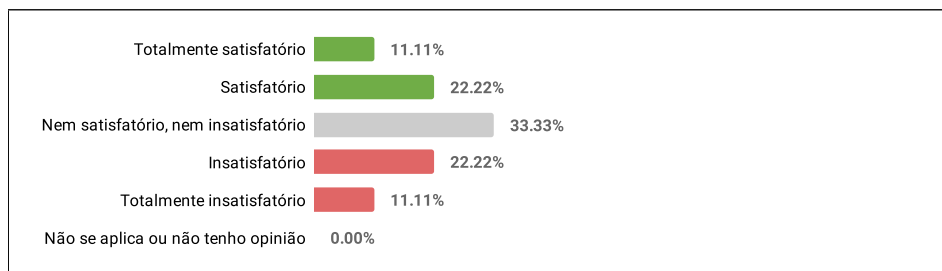
4.1.11. O docente é pontual e ministra aulas compatíveis com a carga horária da disciplina, com adequado aproveitamento do tempo

|  |    |        |        |
|--|----|--------|--------|
| <b>4.1.11.A Totalmente satisfatório</b>              | 5  | 27.78% | 72.22% |
| <b>4.1.11.B Satisfatório</b>                         | 8  | 44.44% |        |
| <b>4.1.11.C Nem satisfatório, nem insatisfatório</b> | 2  | 11.11% |        |
| <b>4.1.11.D Insatisfatório</b>                       | 2  | 11.11% | 16.67% |
| <b>4.1.11.E Totalmente insatisfatório</b>            | 1  | 5.56%  |        |
| <b>4.1.11.F Não se aplica ou não tenho opinião</b>   | 0  | 0.00%  |        |
| <b>Total</b>   | 18 |        |        |



4.1.12. As aulas são ministradas com atenção ao bilinguismo, com emprego de ambos os idiomas em textos, avaliações, esclarecimento de dúvidas e desenvolvimento das aulas.

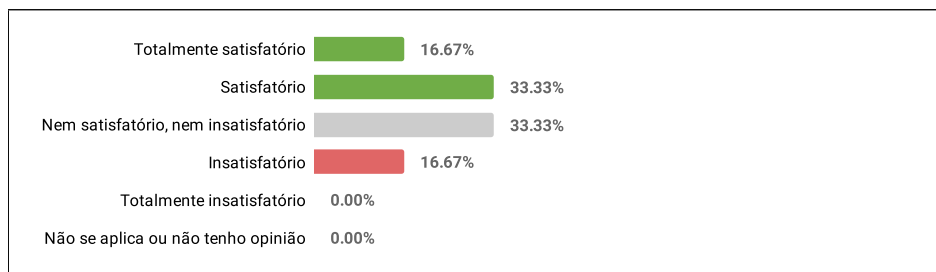
|  |    |        |        |
|--|----|--------|--------|
| <b>4.1.12.A Totalmente satisfatório</b>              | 2  | 11.11% | 33.33% |
| <b>4.1.12.B Satisfatório</b>                         | 4  | 22.22% |        |
| <b>4.1.12.C Nem satisfatório, nem insatisfatório</b> | 6  | 33.33% |        |
| <b>4.1.12.D Insatisfatório</b>                       | 4  | 22.22% | 33.33% |
| <b>4.1.12.E Totalmente insatisfatório</b>            | 2  | 11.11% |        |
| <b>4.1.12.F Não se aplica ou não tenho opinião</b>   | 0  | 0.00%  |        |
| <b>Total</b>   | 18 |        |        |





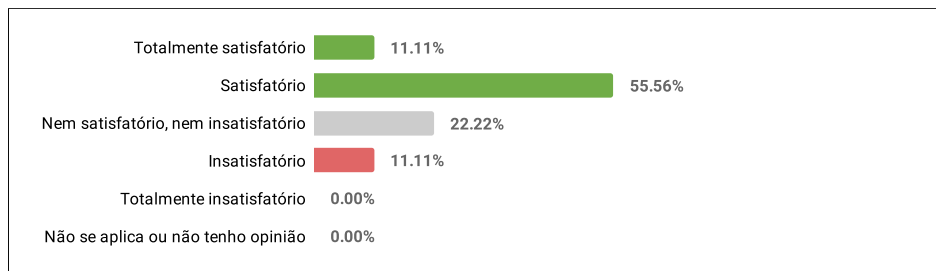
4.1.13. O meu aprendizado nas atividades síncronas (em que as interações com o docente ocorrem em tempo real) é condizente com o conteúdo da disciplina.

|  |           |        |        |
|--|-----------|--------|--------|
| <b>4.1.13.A Totalmente satisfatório</b>              | 3         | 16.67% | 50.00% |
| <b>4.1.13.B Satisfatório</b>                         | 6         | 33.33% |        |
| <b>4.1.13.C Nem satisfatório, nem insatisfatório</b> | 6         | 33.33% |        |
| <b>4.1.13.D Insatisfatório</b>                       | 3         | 16.67% | 16.67% |
| <b>4.1.13.E Totalmente insatisfatório</b>            | 0         | 0.00%  |        |
| <b>4.1.13.F Não se aplica ou não tenho opinião</b>   | 0         | 0.00%  |        |
| <b>Total</b>   | <b>18</b> |        |        |



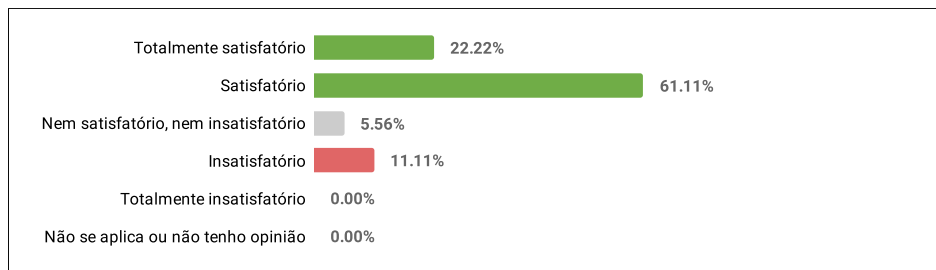
4.1.14. O meu aprendizado nas atividades assíncronas (que podem ser realizadas a qualquer momento, sem interação com o docente em tempo real) é condizente com o conteúdo da disciplina.

|  |           |        |        |
|--|-----------|--------|--------|
| <b>4.1.14.A Totalmente satisfatório</b>              | 2         | 11.11% | 66.67% |
| <b>4.1.14.B Satisfatório</b>                         | 10        | 55.56% |        |
| <b>4.1.14.C Nem satisfatório, nem insatisfatório</b> | 4         | 22.22% |        |
| <b>4.1.14.D Insatisfatório</b>                       | 2         | 11.11% | 11.11% |
| <b>4.1.14.E Totalmente insatisfatório</b>            | 0         | 0.00%  |        |
| <b>4.1.14.F Não se aplica ou não tenho opinião</b>   | 0         | 0.00%  |        |
| <b>Total</b>   | <b>18</b> |        |        |



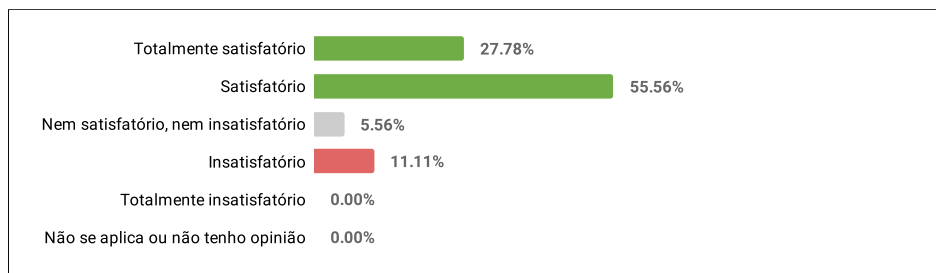
4.1.15. As diferentes formas de avaliação são condizentes com o conteúdo da disciplina.

|  |           |        |        |
|--|-----------|--------|--------|
| <b>4.1.15.A Totalmente satisfatório</b>              | 4         | 22.22% | 83.33% |
| <b>4.1.15.B Satisfatório</b>                         | 11        | 61.11% |        |
| <b>4.1.15.C Nem satisfatório, nem insatisfatório</b> | 1         | 5.56%  |        |
| <b>4.1.15.D Insatisfatório</b>                       | 2         | 11.11% | 11.11% |
| <b>4.1.15.E Totalmente insatisfatório</b>            | 0         | 0.00%  |        |
| <b>4.1.15.F Não se aplica ou não tenho opinião</b>   | 0         | 0.00%  |        |
| <b>Total</b>   | <b>18</b> |        |        |



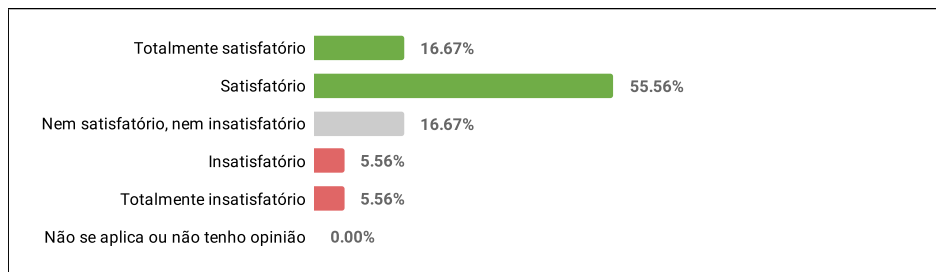
4.1.16. O número de avaliações nos componentes curriculares é condizente com o conteúdo da disciplina.

|  |           |        |        |
|--|-----------|--------|--------|
| <b>4.1.16.A Totalmente satisfatório</b>              | 5         | 27.78% | 83.33% |
| <b>4.1.16.B Satisfatório</b>                         | 10        | 55.56% |        |
| <b>4.1.16.C Nem satisfatório, nem insatisfatório</b> | 1         | 5.56%  |        |
| <b>4.1.16.D Insatisfatório</b>                       | 2         | 11.11% | 11.11% |
| <b>4.1.16.E Totalmente insatisfatório</b>            | 0         | 0.00%  |        |
| <b>4.1.16.F Não se aplica ou não tenho opinião</b>   | 0         | 0.00%  |        |
| <b>Total</b>   | <b>18</b> |        |        |



4.1.17. O tempo de realização das avaliações e/ou prazo de entrega é condizente com o conteúdo da disciplina, considerando que dedico o tempo necessário para a realização das avaliações.

|  |           |        |        |
|--|-----------|--------|--------|
| <b>4.1.17.A Totalmente satisfatório</b>              | 3         | 16.67% | 72.22% |
| <b>4.1.17.B Satisfatório</b>                         | 10        | 55.56% |        |
| <b>4.1.17.C Nem satisfatório, nem insatisfatório</b> | 3         | 16.67% |        |
| <b>4.1.17.D Insatisfatório</b>                       | 1         | 5.56%  | 11.11% |
| <b>4.1.17.E Totalmente insatisfatório</b>            | 1         | 5.56%  |        |
| <b>4.1.17.F Não se aplica ou não tenho opinião</b>   | 0         | 0.00%  |        |
| <b>Total</b>   | <b>18</b> |        |        |



### Avaliação Discente 2020.1 - DIMENSÃO 5

5.1.1. Satisfação em relação ao o curso de graduação como um todo.

|   |           |        |        |
|---|-----------|--------|--------|
| <b>5.1.1.A Totalmente satisfatório</b>              | 3         | 16.67% | 66.67% |
| <b>5.1.1.B Satisfatório</b>                         | 9         | 50.00% |        |
| <b>5.1.1.C Nem satisfatório, nem insatisfatório</b> | 4         | 22.22% |        |
| <b>5.1.1.D Insatisfatório</b>                       | 2         | 11.11% | 11.11% |
| <b>5.1.1.E Totalmente insatisfatório</b>            | 0         | 0.00%  |        |
| <b>5.1.1.F Não se aplica ou não tenho opinião</b>   | 0         | 0.00%  |        |
| <b>Total</b>  | <b>18</b> |        |        |

