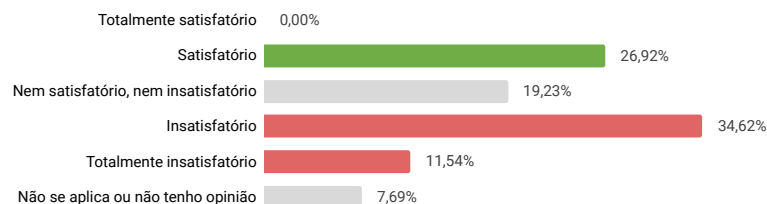


Avaliação Discente 2022.1 - DIMENSÃO 1

ENGENHARIA QUÍMICA

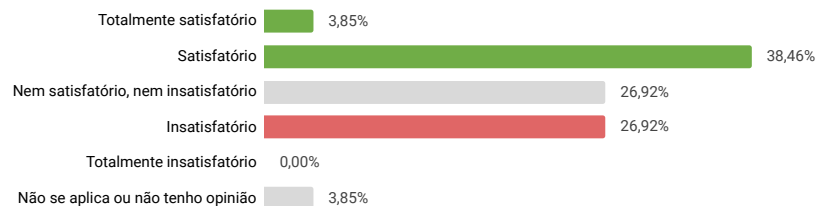
1.1.1. Desempenho das atividades de coordenação do Curso.

1.1.1 Totalmente satisfatório	0	0,00%	26,92%
1.1.1 Satisfatório	7	26,92%	
1.1.1 Nem satisfatório, nem insatisfatório	5	19,23%	46,15%
1.1.1 Insatisfatório	9	34,62%	
1.1.1 Totalmente insatisfatório	3	11,54%	
1.1.1 Não se aplica ou não tenho opinião	2	7,69%	
Total	26		



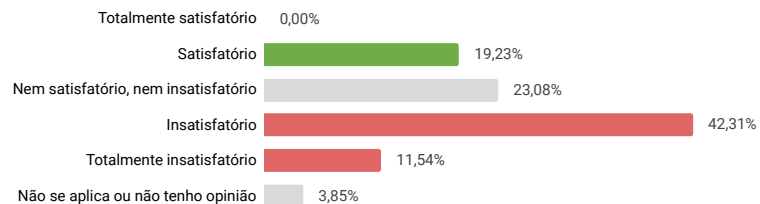
1.1.2. Divulgação das informações relativas ao Curso.

1.1.2 Totalmente satisfatório	1	3,85%	42,31%
1.1.2 Satisfatório	10	38,46%	
1.1.2 Nem satisfatório, nem insatisfatório	7	26,92%	26,92%
1.1.2 Insatisfatório	7	26,92%	
1.1.2 Totalmente insatisfatório	0	0,00%	
1.1.2 Não se aplica ou não tenho opinião	1	3,85%	
Total	26		



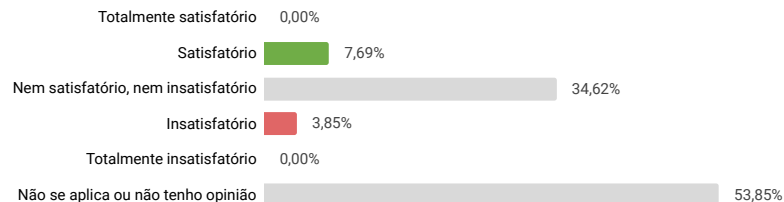
1.1.3. Atuação da coordenação na resolução das demandas e conflitos dos discentes.

1.1.3 Totalmente satisfatório	0	0,00%	19,23%
1.1.3 Satisfatório	5	19,23%	
1.1.3 Nem satisfatório, nem insatisfatório	6	23,08%	53,85%
1.1.3 Insatisfatório	11	42,31%	
1.1.3 Totalmente insatisfatório	3	11,54%	
1.1.3 Não se aplica ou não tenho opinião	1	3,85%	
Total	26		



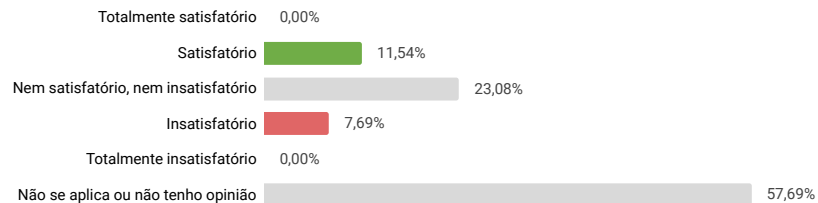
1.1.4. Desempenho das atividades de coordenação de estágio.

1.1.4 Totalmente satisfatório	0	0,00%	7,69%
1.1.4 Satisfatório	2	7,69%	
1.1.4 Nem satisfatório, nem insatisfatório	9	34,62%	3,85%
1.1.4 Insatisfatório	1	3,85%	
1.1.4 Totalmente insatisfatório	0	0,00%	
1.1.4 Não se aplica ou não tenho opinião	14	53,85%	
Total	26		



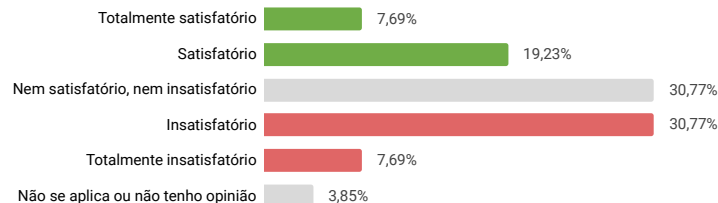
1.1.5. Acompanhamento das atividades de final de curso, pela coordenação.

1.1.5 Totalmente satisfatório	0	0,00%	11,54%
1.1.5 Satisfatório	3	11,54%	
1.1.5 Nem satisfatório, nem insatisfatório	6	23,08%	
1.1.5 Insatisfatório	2	7,69%	7,69%
1.1.5 Totalmente insatisfatório	0	0,00%	
1.1.5 Não se aplica ou não tenho opinião	15	57,69%	
Total	26		



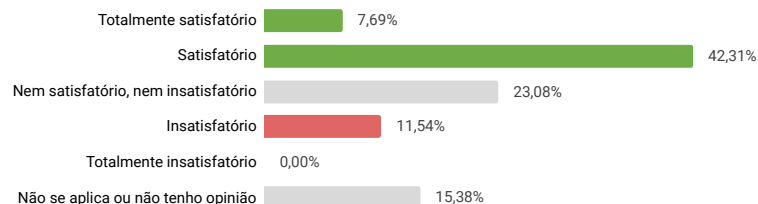
1.1.6. Atuação transparente, eficiente e participativa do Colegiado, no atendimento às demandas do curso.

1.1.6 Totalmente satisfatório	2	7,69%	26,92%
1.1.6 Satisfatório	5	19,23%	
1.1.6 Nem satisfatório, nem insatisfatório	8	30,77%	
1.1.6 Insatisfatório	8	30,77%	38,46%
1.1.6 Totalmente insatisfatório	2	7,69%	
1.1.6 Não se aplica ou não tenho opinião	1	3,85%	
Total	26		



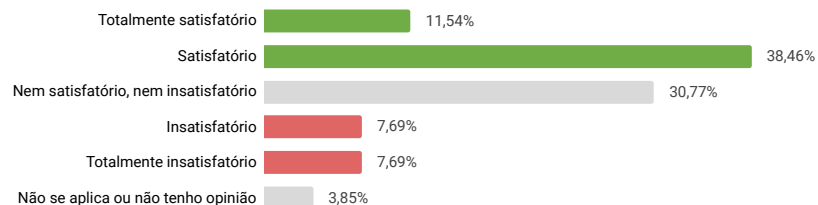
1.1.7. Eleição das instâncias colegiadas do curso (coordenação e membros do Colegiado) de acordo com as normas da Unifa e do curso.

1.1.7 Totalmente satisfatório	2	7,69%	50,00%
1.1.7 Satisfatório	11	42,31%	
1.1.7 Nem satisfatório, nem insatisfatório	6	23,08%	
1.1.7 Insatisfatório	3	11,54%	11,54%
1.1.7 Totalmente insatisfatório	0	0,00%	
1.1.7 Não se aplica ou não tenho opinião	4	15,38%	
Total	26		



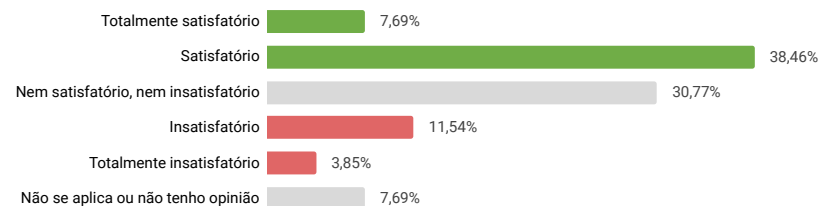
1.1.8. Promoção do Bilinguismo e interdisciplinaridade pela Gestão do Curso.

1.1.8 Totalmente satisfatório	3	11,54%	50,00%
1.1.8 Satisfatório	10	38,46%	
1.1.8 Nem satisfatório, nem insatisfatório	8	30,77%	
1.1.8 Insatisfatório	2	7,69%	15,38%
1.1.8 Totalmente insatisfatório	2	7,69%	
1.1.8 Não se aplica ou não tenho opinião	1	3,85%	
Total	26		



1.1.9. Apoio do Colegiado às atividades do Curso (palestras, seminários, eventos, etc.).

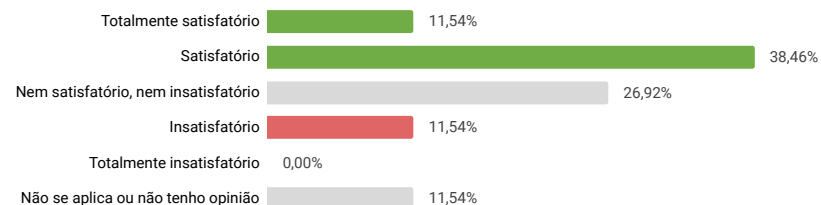
1.1.9 Totalmente satisfatório	2	7,69%	46,15%
1.1.9 Satisfatório	10	38,46%	
1.1.9 Nem satisfatório, nem insatisfatório	8	30,77%	15,38%
1.1.9 Insatisfatório	3	11,54%	
1.1.9 Totalmente insatisfatório	1	3,85%	
1.1.9 Não se aplica ou não tenho opinião	2	7,69%	
Total	26		



Avaliação Discente 2022.1 - DIMENSÃO 2

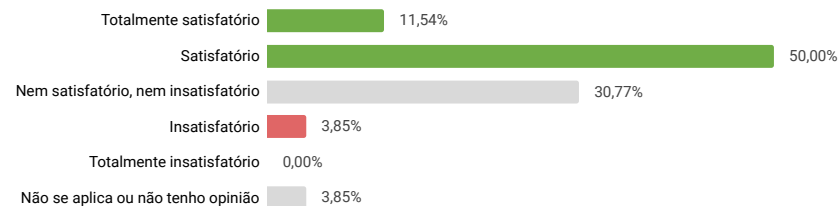
2.1.1. Existe um espaço físico exclusivo para a coordenação do curso, devidamente equipado e adequado para o atendimento ao discente.

2.1.1 Totalmente satisfatório	3	11,54%	50,00%
2.1.1 Satisfatório	10	38,46%	
2.1.1 Nem satisfatório, nem insatisfatório	7	26,92%	11,54%
2.1.1 Insatisfatório	3	11,54%	
2.1.1 Totalmente insatisfatório	0	0,00%	
2.1.1 Não se aplica ou não tenho opinião	3	11,54%	
Total	26		



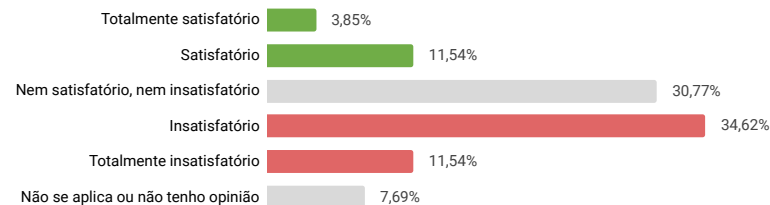
2.1.2. O Gabinete de trabalho dos professores (dimensão, limpeza, iluminação, acústica, ventilação, acessibilidade, conservação e comodidade) é adequado para o atendimento ao aluno.

2.1.2 Totalmente satisfatório	3	11,54%	61,54%
2.1.2 Satisfatório	13	50,00%	
2.1.2 Nem satisfatório, nem insatisfatório	8	30,77%	3,85%
2.1.2 Insatisfatório	1	3,85%	
2.1.2 Totalmente insatisfatório	0	0,00%	
2.1.2 Não se aplica ou não tenho opinião	1	3,85%	
Total	26		



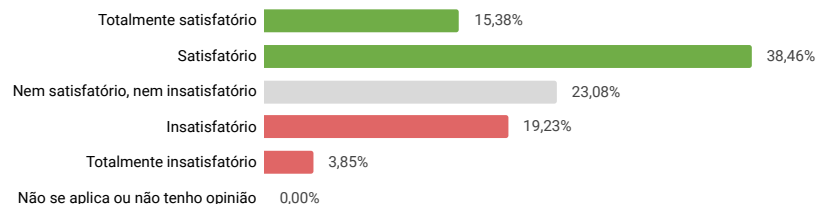
2.1.3. Existe um espaço adequado para organizações estudantis.

2.1.3 Totalmente satisfatório	1	3,85%	15,38%
2.1.3 Satisfatório	3	11,54%	
2.1.3 Nem satisfatório, nem insatisfatório	8	30,77%	46,15%
2.1.3 Insatisfatório	9	34,62%	
2.1.3 Totalmente insatisfatório	3	11,54%	
2.1.3 Não se aplica ou não tenho opinião	2	7,69%	
Total	26		



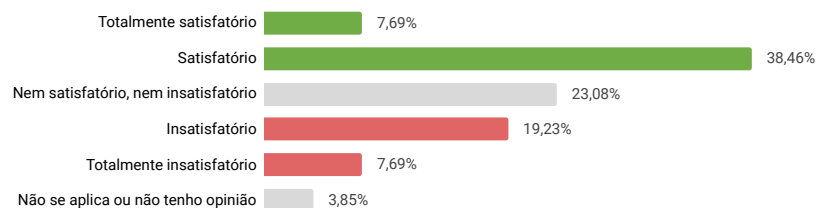
2.1.4. A estrutura das salas de aula (dimensões em função das vagas, limpeza, iluminação, acústica, ventilação, temperatura, acessibilidade, conservação, mobiliário e equipamentos audiovisuais) é adequada.

2.1.4 Totalmente satisfatório	4	15,38%	53,85%
2.1.4 Satisfatório	10	38,46%	
2.1.4 Nem satisfatório, nem insatisfatório	6	23,08%	
2.1.4 Insatisfatório	5	19,23%	23,08%
2.1.4 Totalmente insatisfatório	1	3,85%	
2.1.4 Não se aplica ou não tenho opinião	0	0,00%	
Total	26		



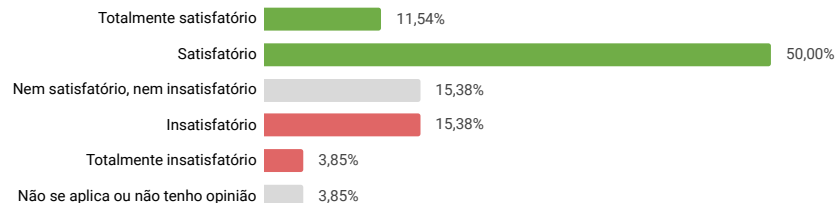
2.1.5. A quantidade de laboratórios didáticos especializados é suficiente para atender ao PPC dos cursos.

2.1.5 Totalmente satisfatório	2	7,69%	46,15%
2.1.5 Satisfatório	10	38,46%	
2.1.5 Nem satisfatório, nem insatisfatório	6	23,08%	
2.1.5 Insatisfatório	5	19,23%	26,92%
2.1.5 Totalmente insatisfatório	2	7,69%	
2.1.5 Não se aplica ou não tenho opinião	1	3,85%	
Total	26		



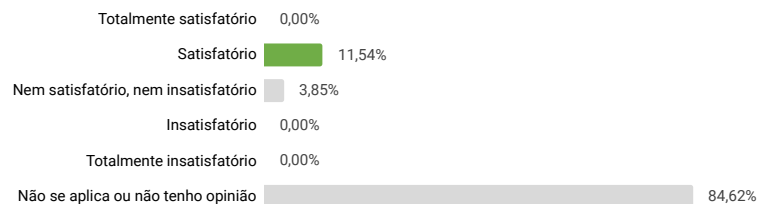
2.1.6. A qualidade dos laboratórios didáticos especializados é satisfatória quanto a acessibilidade, atualização de equipamentos, insumos, normas de segurança e dimensões.

2.1.6 Totalmente satisfatório	3	11,54%	61,54%
2.1.6 Satisfatório	13	50,00%	
2.1.6 Nem satisfatório, nem insatisfatório	4	15,38%	
2.1.6 Insatisfatório	4	15,38%	19,23%
2.1.6 Totalmente insatisfatório	1	3,85%	
2.1.6 Não se aplica ou não tenho opinião	1	3,85%	
Total	26		



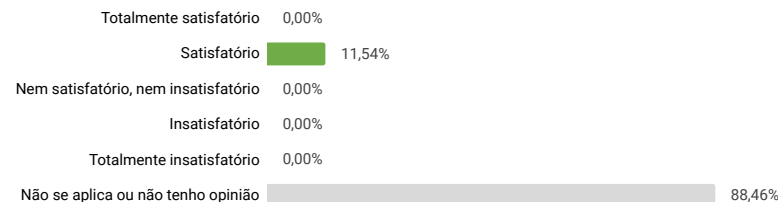
2.1.7. O sistema de referência e contra referência é satisfatório (Exclusivo medicina e cursos de saúde).

2.1.7 Totalmente satisfatório	0	0,00%	11,54%
2.1.7 Satisfatório	3	11,54%	
2.1.7 Nem satisfatório, nem insatisfatório	1	3,85%	
2.1.7 Insatisfatório	0	0,00%	0,00%
2.1.7 Totalmente insatisfatório	0	0,00%	
2.1.7 Não se aplica ou não tenho opinião	22	84,62%	
Total	26		




2.1.8. Os biotérios atendem as demandas práticas do ensino (Exclusivo medicina e cursos de saúde).

2.1.8 Totalmente satisfatório	0	0,00%	11,54%
2.1.8 Satisfatório	3	11,54%	
2.1.8 Nem satisfatório, nem insatisfatório	0	0,00%	0,00%
2.1.8 Insatisfatório	0	0,00%	
2.1.8 Totalmente insatisfatório	0	0,00%	
2.1.8 Não se aplica ou não tenho opinião	23	88,46%	
Total	26		



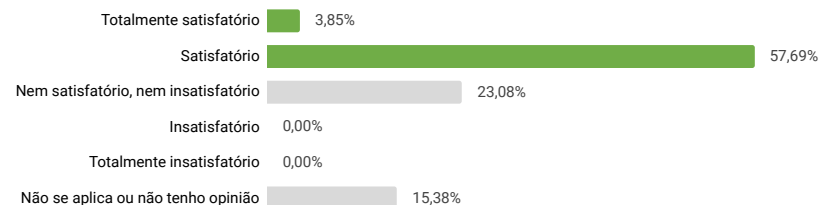
2.1.9. Os laboratórios de habilidades (capacitação dos estudantes nas diversas habilidades da atividade médica e/ou para a área da saúde) são adequados (Exclusivo medicina e cursos de saúde).

2.1.9 Totalmente satisfatório	0	0,00%	3,85%
2.1.9 Satisfatório	1	3,85%	
2.1.9 Nem satisfatório, nem insatisfatório	1	3,85%	3,85%
2.1.9 Insatisfatório	1	3,85%	
2.1.9 Totalmente insatisfatório	0	0,00%	
2.1.9 Não se aplica ou não tenho opinião	23	88,46%	
Total	26		



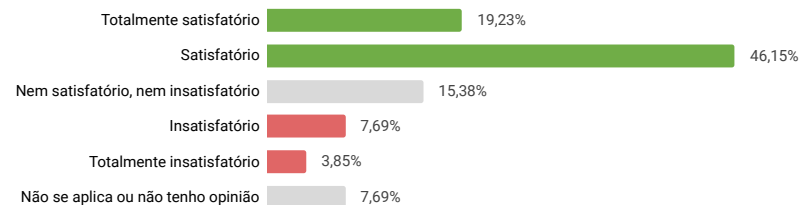
2.1.10. O espaço físico exclusivo para a Secretaria Acadêmica está devidamente mobiliado e equipado.

2.1.10 Totalmente satisfatório	1	3,85%	61,54%
2.1.10 Satisfatório	15	57,69%	
2.1.10 Nem satisfatório, nem insatisfatório	6	23,08%	0,00%
2.1.10 Insatisfatório	0	0,00%	
2.1.10 Totalmente insatisfatório	0	0,00%	
2.1.10 Não se aplica ou não tenho opinião	4	15,38%	
Total	26		



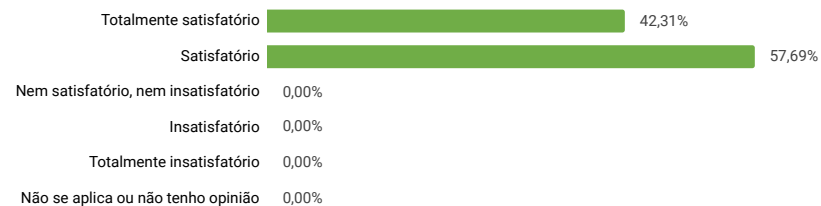
2.1.11. O atendimento ao público realizado pela Secretaria Acadêmica é satisfatório em relação à qualidade, resolução de problemas, esclarecimentos, tamanho do corpo técnico e horário de atendimento.

2.1.11 Totalmente satisfatório	5	19,23%	65,38%
2.1.11 Satisfatório	12	46,15%	
2.1.11 Nem satisfatório, nem insatisfatório	4	15,38%	11,54%
2.1.11 Insatisfatório	2	7,69%	
2.1.11 Totalmente insatisfatório	1	3,85%	
2.1.11 Não se aplica ou não tenho opinião	2	7,69%	
Total	26		



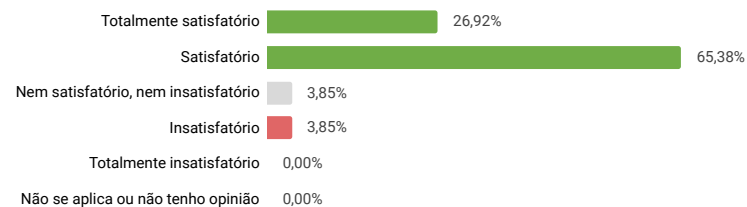
2.1.12. O espaço físico e mobiliários da biblioteca é adequado.

2.1.12 Totalmente satisfatório	11	42,31%	100,00%
2.1.12 Satisfatório	15	57,69%	
2.1.12 Nem satisfatório, nem insatisfatório	0	0,00%	0,00%
2.1.12 Insatisfatório	0	0,00%	
2.1.12 Totalmente insatisfatório	0	0,00%	
2.1.12 Não se aplica ou não tenho opinião	0	0,00%	
Total	26		



2.1.13. O acervo da biblioteca (bibliografia básica e complementar) é suficiente para atender as demandas da comunidade acadêmica.

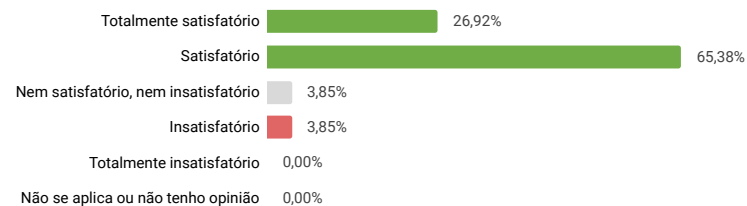
2.1.13 Totalmente satisfatório	7	26,92%	92,31%
2.1.13 Satisfatório	17	65,38%	
2.1.13 Nem satisfatório, nem insatisfatório	1	3,85%	3,85%
2.1.13 Insatisfatório	1	3,85%	
2.1.13 Totalmente insatisfatório	0	0,00%	0,00%
2.1.13 Não se aplica ou não tenho opinião	0	0,00%	
Total	26		



Avaliação Discente 2022.1 - DIMENSÃO 3

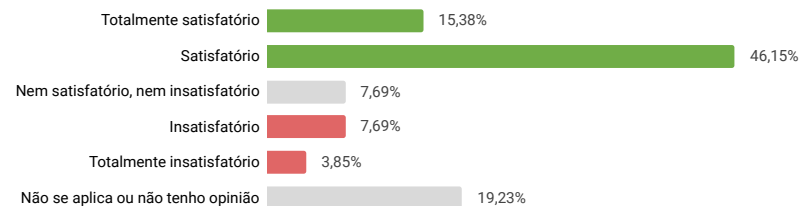
3.1.1. Acervo da biblioteca (bibliografia básica e complementar) - atendimento às demandas da comunidade acadêmica.

3.1.1 Totalmente satisfatório	7	26,92%	92,31%
3.1.1 Satisfatório	17	65,38%	
3.1.1 Nem satisfatório, nem insatisfatório	1	3,85%	3,85%
3.1.1 Insatisfatório	1	3,85%	
3.1.1 Totalmente insatisfatório	0	0,00%	0,00%
3.1.1 Não se aplica ou não tenho opinião	0	0,00%	
Total	26		



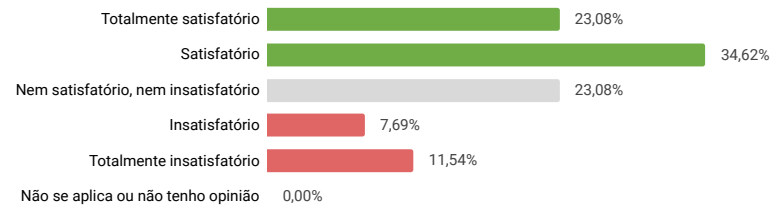
3.1.2. Biblioteca da UNILA - oferta de acervo bilíngue.

3.1.2 Totalmente satisfatório	4	15,38%	61,54%
3.1.2 Satisfatório	12	46,15%	
3.1.2 Nem satisfatório, nem insatisfatório	2	7,69%	11,54%
3.1.2 Insatisfatório	2	7,69%	
3.1.2 Totalmente insatisfatório	1	3,85%	19,23%
3.1.2 Não se aplica ou não tenho opinião	5	19,23%	
Total	26		



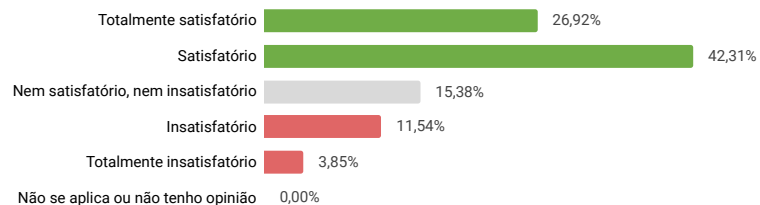
3.1.3. O Ciclo Comum contribui para a sua formação.

3.1.3 Totalmente satisfatório	6	23,08%	57,69%
3.1.3 Satisfatório	9	34,62%	
3.1.3 Nem satisfatório, nem insatisfatório	6	23,08%	19,23%
3.1.3 Insatisfatório	2	7,69%	
3.1.3 Totalmente insatisfatório	3	11,54%	0,00%
3.1.3 Não se aplica ou não tenho opinião	0	0,00%	
Total	26		



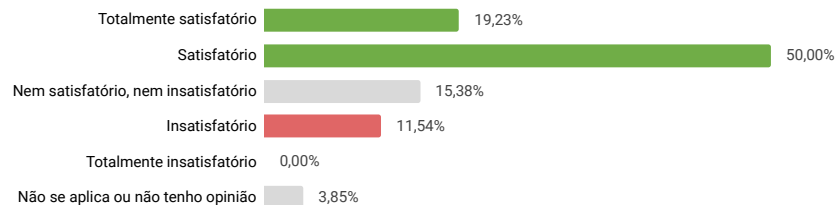
3.1.4. O Ciclo Comum explora o tema da integração latino-americana.

3.1.4 Totalmente satisfatório	7	26,92%	69,23%
3.1.4 Satisfatório	11	42,31%	
3.1.4 Nem satisfatório, nem insatisfatório	4	15,38%	15,38%
3.1.4 Insatisfatório	3	11,54%	
3.1.4 Totalmente insatisfatório	1	3,85%	0,00%
3.1.4 Não se aplica ou não tenho opinião	0	0,00%	
Total	26		



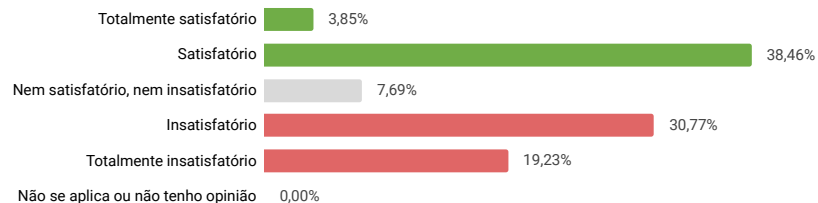
3.1.5. O Ciclo Comum explora a interculturalidade.

3.1.5 Totalmente satisfatório	5	19,23%	69,23%
3.1.5 Satisfatório	13	50,00%	
3.1.5 Nem satisfatório, nem insatisfatório	4	15,38%	11,54%
3.1.5 Insatisfatório	3	11,54%	
3.1.5 Totalmente insatisfatório	0	0,00%	3,85%
3.1.5 Não se aplica ou não tenho opinião	1	3,85%	
Total	26		



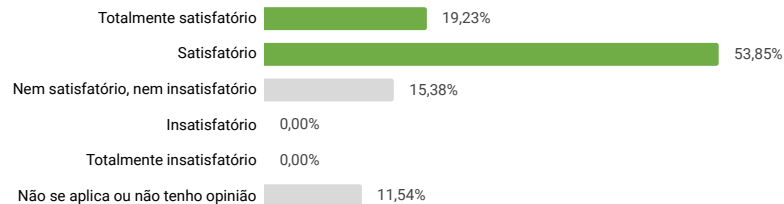
3.1.6. O Ciclo Comum relaciona seus conteúdos com as áreas de conhecimento do curso.

3.1.6 Totalmente satisfatório	1	3,85%	42,31%
3.1.6 Satisfatório	10	38,46%	
3.1.6 Nem satisfatório, nem insatisfatório	2	7,69%	50,00%
3.1.6 Insatisfatório	8	30,77%	
3.1.6 Totalmente insatisfatório	5	19,23%	0,00%
3.1.6 Não se aplica ou não tenho opinião	0	0,00%	
Total	26		



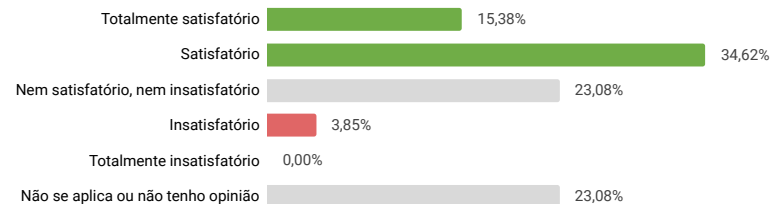
3.1.7. As atividades de tutoria e monitoria permitem o aproveitamento nas disciplinas

3.1.7 Totalmente satisfatório	5	19,23%	73,08%
3.1.7 Satisfatório	14	53,85%	
3.1.7 Nem satisfatório, nem insatisfatório	4	15,38%	0,00%
3.1.7 Insatisfatório	0	0,00%	
3.1.7 Totalmente insatisfatório	0	0,00%	11,54%
3.1.7 Não se aplica ou não tenho opinião	3	11,54%	
Total	26		



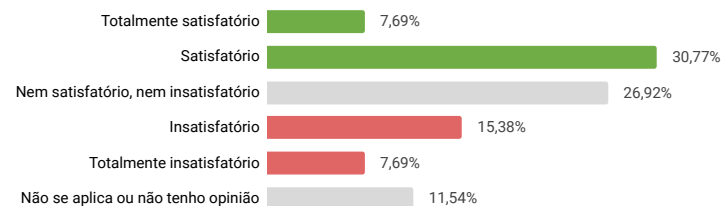
3.1.8. As atividades de monitoria e tutoria conseguem sanar as dificuldades linguísticas e culturais que eventualmente limitam a compreensão das aulas.

3.1.8 Totalmente satisfatório	4	15,38%	50,00%
3.1.8 Satisfatório	9	34,62%	
3.1.8 Nem satisfatório, nem insatisfatório	6	23,08%	
3.1.8 Insatisfatório	1	3,85%	3,85%
3.1.8 Totalmente insatisfatório	0	0,00%	
3.1.8 Não se aplica ou não tenho opinião	6	23,08%	
Total	26		



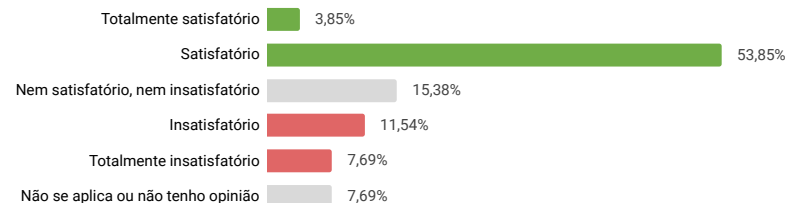
3.1.9. Provimento de recursos pela UNILA, para implantação plena do curso e/ou consolidação e/ou desenvolvimento das atividades acadêmicas

3.1.9 Totalmente satisfatório	2	7,69%	38,46%
3.1.9 Satisfatório	8	30,77%	
3.1.9 Nem satisfatório, nem insatisfatório	7	26,92%	
3.1.9 Insatisfatório	4	15,38%	23,08%
3.1.9 Totalmente insatisfatório	2	7,69%	
3.1.9 Não se aplica ou não tenho opinião	3	11,54%	
Total	26		



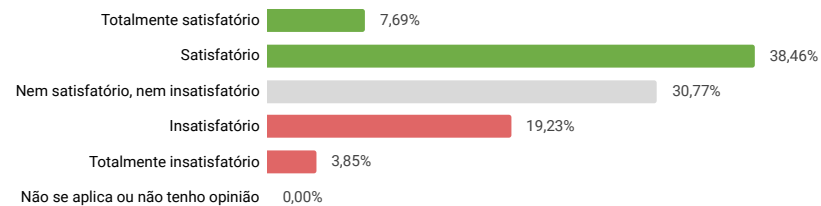
3.1.10. O curso possui políticas e ações institucionais nas quais interagem ensino-pesquisa e extensão.

3.1.10 Totalmente satisfatório	1	3,85%	57,69%
3.1.10 Satisfatório	14	53,85%	
3.1.10 Nem satisfatório, nem insatisfatório	4	15,38%	
3.1.10 Insatisfatório	3	11,54%	19,23%
3.1.10 Totalmente insatisfatório	2	7,69%	
3.1.10 Não se aplica ou não tenho opinião	2	7,69%	
Total	26		



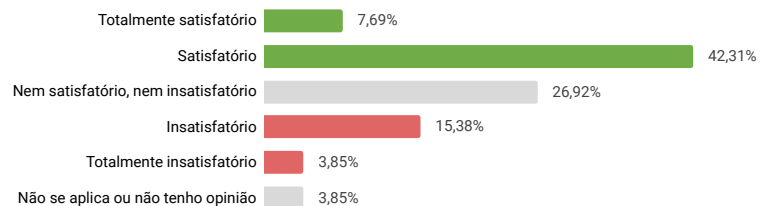
3.1.11. O curso contempla atividades multiculturais de forma a atender as políticas institucionais da Unila.

3.1.11 Totalmente satisfatório	2	7,69%	46,15%
3.1.11 Satisfatório	10	38,46%	
3.1.11 Nem satisfatório, nem insatisfatório	8	30,77%	
3.1.11 Insatisfatório	5	19,23%	23,08%
3.1.11 Totalmente insatisfatório	1	3,85%	
3.1.11 Não se aplica ou não tenho opinião	0	0,00%	
Total	26		



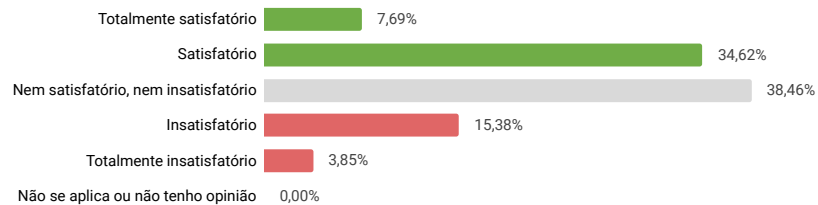
3.1.12. O curso contribui para a prática da interdisciplinaridade.

3.1.12 Totalmente satisfatório	2	7,69%	50,00%
3.1.12 Satisfatório	11	42,31%	
3.1.12 Nem satisfatório, nem insatisfatório	7	26,92%	
3.1.12 Insatisfatório	4	15,38%	19,23%
3.1.12 Totalmente insatisfatório	1	3,85%	
3.1.12 Não se aplica ou não tenho opinião	1	3,85%	
Total	26		



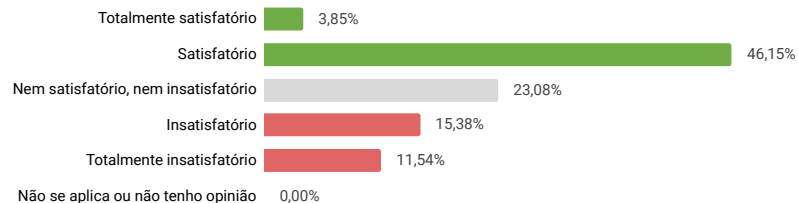
3.1.13. As ações e atividades do curso contemplam o bilinguismo adequadamente.

3.1.13 Totalmente satisfatório	2	7,69%	42,31%
3.1.13 Satisfatório	9	34,62%	
3.1.13 Nem satisfatório, nem insatisfatório	10	38,46%	
3.1.13 Insatisfatório	4	15,38%	19,23%
3.1.13 Totalmente insatisfatório	1	3,85%	
3.1.13 Não se aplica ou não tenho opinião	0	0,00%	
Total	26		



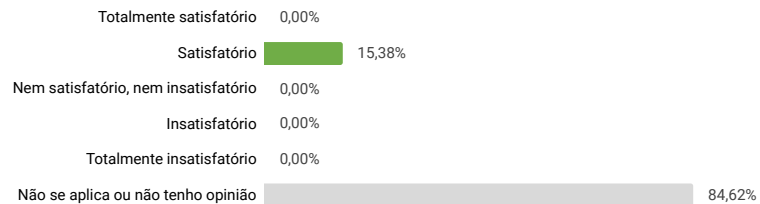
3.1.14. O curso promove a integração da teoria com a prática disponibilizando cenários e recursos adequados.

3.1.14 Totalmente satisfatório	1	3,85%	50,00%
3.1.14 Satisfatório	12	46,15%	
3.1.14 Nem satisfatório, nem insatisfatório	6	23,08%	
3.1.14 Insatisfatório	4	15,38%	26,92%
3.1.14 Totalmente insatisfatório	3	11,54%	
3.1.14 Não se aplica ou não tenho opinião	0	0,00%	
Total	26		



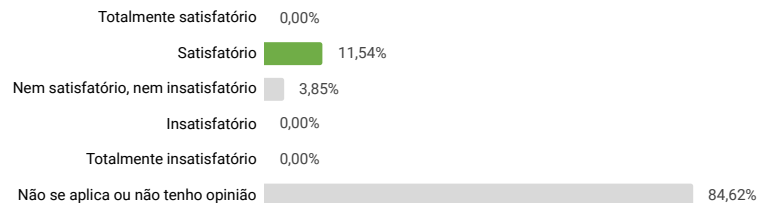
3.1.15. Responder as próximas perguntas caso faça ou tenha feito estágio: O curso possui política de estágio que atende as necessidades formativas da área e demandas profissionais.

3.1.15 Totalmente satisfatório	0	0,00%	15,38%
3.1.15 Satisfatório	4	15,38%	
3.1.15 Nem satisfatório, nem insatisfatório	0	0,00%	
3.1.15 Insatisfatório	0	0,00%	0,00%
3.1.15 Totalmente insatisfatório	0	0,00%	
3.1.15 Não se aplica ou não tenho opinião	22	84,62%	
Total	26		



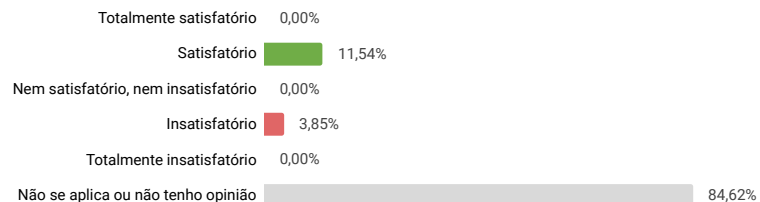
3.1.16. O estágio realizado está coerente com os objetivos do curso.

3.1.16 Totalmente satisfatório	0	0,00%	11,54%
3.1.16 Satisfatório	3	11,54%	
3.1.16 Nem satisfatório, nem insatisfatório	1	3,85%	0,00%
3.1.16 Insatisfatório	0	0,00%	
3.1.16 Totalmente insatisfatório	0	0,00%	84,62%
3.1.16 Não se aplica ou não tenho opinião	22	84,62%	
Total	26		



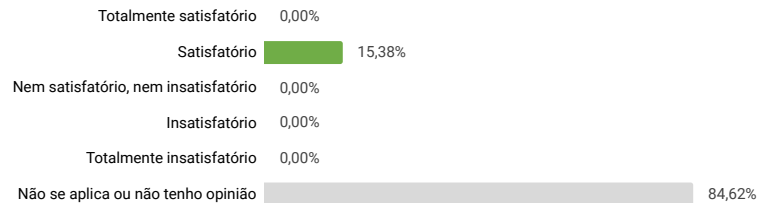
3.1.17. Os professores orientadores do estágio apoiam com regularidade as atividades e dúvidas

3.1.17 Totalmente satisfatório	0	0,00%	11,54%
3.1.17 Satisfatório	3	11,54%	
3.1.17 Nem satisfatório, nem insatisfatório	0	0,00%	3,85%
3.1.17 Insatisfatório	1	3,85%	
3.1.17 Totalmente insatisfatório	0	0,00%	84,62%
3.1.17 Não se aplica ou não tenho opinião	22	84,62%	
Total	26		



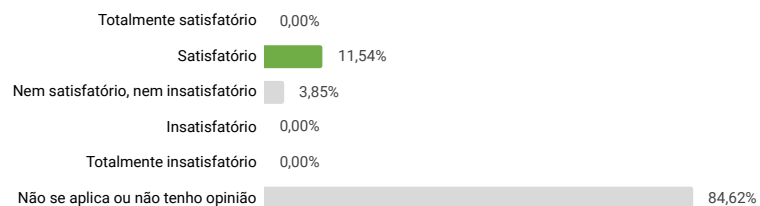
3.1.18. Os estágios realizados ajudam a compreender as possibilidades de atuação profissional.

3.1.18 Totalmente satisfatório	0	0,00%	15,38%
3.1.18 Satisfatório	4	15,38%	
3.1.18 Nem satisfatório, nem insatisfatório	0	0,00%	0,00%
3.1.18 Insatisfatório	0	0,00%	
3.1.18 Totalmente insatisfatório	0	0,00%	84,62%
3.1.18 Não se aplica ou não tenho opinião	22	84,62%	
Total	26		



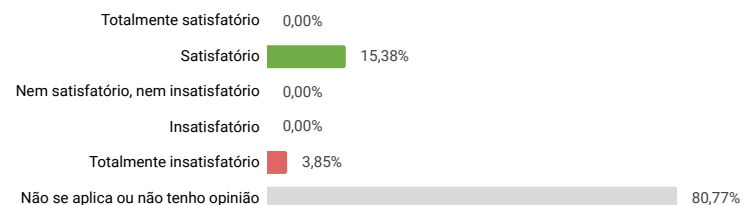
3.1.19. Os estágios realizados ajudaram a pensar ações para a integração latino-americana.

3.1.19 Totalmente satisfatório	0	0,00%	11,54%
3.1.19 Satisfatório	3	11,54%	
3.1.19 Nem satisfatório, nem insatisfatório	1	3,85%	0,00%
3.1.19 Insatisfatório	0	0,00%	
3.1.19 Totalmente insatisfatório	0	0,00%	84,62%
3.1.19 Não se aplica ou não tenho opinião	22	84,62%	
Total	26		



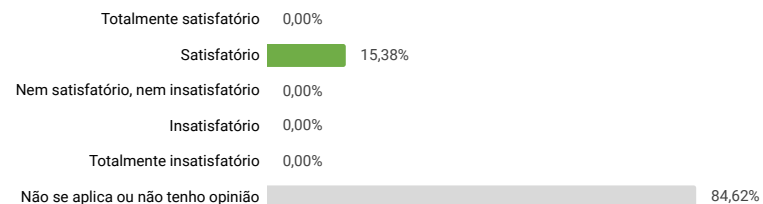
3.1.20. Os estágios realizados valorizaram o bilinguismo e a multiculturalidade.

3.1.20 Totalmente satisfatório	0	0,00%	15,38%
3.1.20 Satisfatório	4	15,38%	
3.1.20 Nem satisfatório, nem insatisfatório	0	0,00%	
3.1.20 Insatisfatório	0	0,00%	3,85%
3.1.20 Totalmente insatisfatório	1	3,85%	
3.1.20 Não se aplica ou não tenho opinião	21	80,77%	
Total	26		



3.1.21. Os estágios auxiliaram a desenvolver postura interdisciplinar e senso de equipe.

3.1.21 Totalmente satisfatório	0	0,00%	15,38%
3.1.21 Satisfatório	4	15,38%	
3.1.21 Nem satisfatório, nem insatisfatório	0	0,00%	
3.1.21 Insatisfatório	0	0,00%	0,00%
3.1.21 Totalmente insatisfatório	0	0,00%	
3.1.21 Não se aplica ou não tenho opinião	22	84,62%	
Total	26		



Avaliação Discente 2022.1 - DIMENSÃO 5

5.1.1. Satisfação em relação ao o curso de graduação como um todo

5.1.1 Totalmente satisfatório	2	7,69%	57,69%
5.1.1 Satisfatório	13	50,00%	
5.1.1 Nem satisfatório, nem insatisfatório	5	19,23%	
5.1.1 Insatisfatório	5	19,23%	23,08%
5.1.1 Totalmente insatisfatório	1	3,85%	
5.1.1 Não se aplica ou não tenho opinião	0	0,00%	
Total	26		

