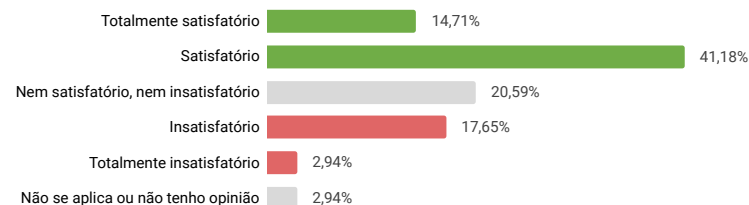


Avaliação Discente 2022.1 - DIMENSÃO 1

ENGENHARIA CIVIL DE INFRAESTRUTURA

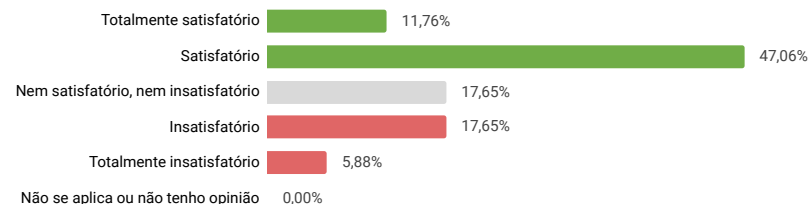
1.1.1. Desempenho das atividades de coordenação do Curso.

1.1.1 Totalmente satisfatório	5	14,71%	55,88%
1.1.1 Satisfatório	14	41,18%	
1.1.1 Nem satisfatório, nem insatisfatório	7	20,59%	
1.1.1 Insatisfatório	6	17,65%	20,59%
1.1.1 Totalmente insatisfatório	1	2,94%	
1.1.1 Não se aplica ou não tenho opinião	1	2,94%	
Total	34		



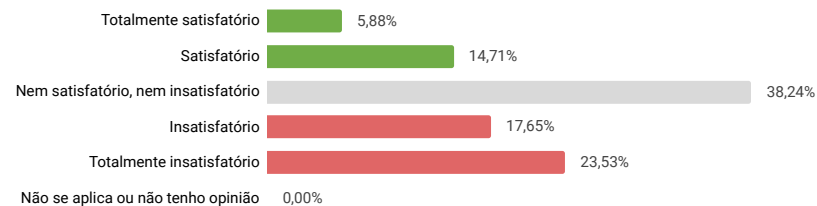
1.1.2. Divulgação das informações relativas ao Curso.

1.1.2 Totalmente satisfatório	4	11,76%	58,82%
1.1.2 Satisfatório	16	47,06%	
1.1.2 Nem satisfatório, nem insatisfatório	6	17,65%	
1.1.2 Insatisfatório	6	17,65%	23,53%
1.1.2 Totalmente insatisfatório	2	5,88%	
1.1.2 Não se aplica ou não tenho opinião	0	0,00%	
Total	34		



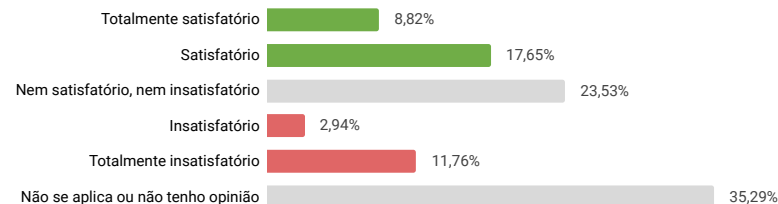
1.1.3. Atuação da coordenação na resolução das demandas e conflitos dos discentes.

1.1.3 Totalmente satisfatório	2	5,88%	20,59%
1.1.3 Satisfatório	5	14,71%	
1.1.3 Nem satisfatório, nem insatisfatório	13	38,24%	
1.1.3 Insatisfatório	6	17,65%	41,18%
1.1.3 Totalmente insatisfatório	8	23,53%	
1.1.3 Não se aplica ou não tenho opinião	0	0,00%	
Total	34		



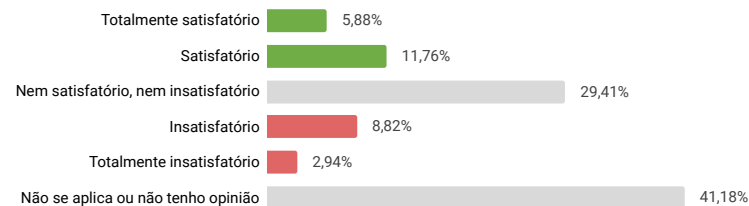
1.1.4. Desempenho das atividades de coordenação de estágio.

1.1.4 Totalmente satisfatório	3	8,82%	26,47%
1.1.4 Satisfatório	6	17,65%	
1.1.4 Nem satisfatório, nem insatisfatório	8	23,53%	
1.1.4 Insatisfatório	1	2,94%	14,71%
1.1.4 Totalmente insatisfatório	4	11,76%	
1.1.4 Não se aplica ou não tenho opinião	12	35,29%	
Total	34		



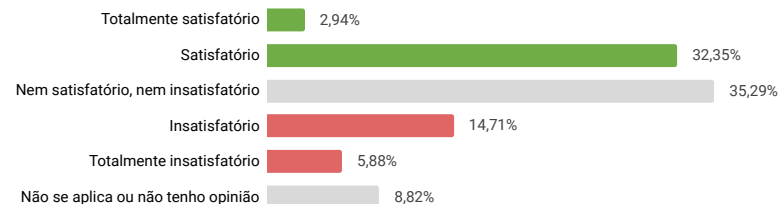
1.1.5. Acompanhamento das atividades de final de curso, pela coordenação.

1.1.5 Totalmente satisfatório	2	5,88%	17,65%
1.1.5 Satisfatório	4	11,76%	
1.1.5 Nem satisfatório, nem insatisfatório	10	29,41%	
1.1.5 Insatisfatório	3	8,82%	11,76%
1.1.5 Totalmente insatisfatório	1	2,94%	
1.1.5 Não se aplica ou não tenho opinião	14	41,18%	
Total	34		



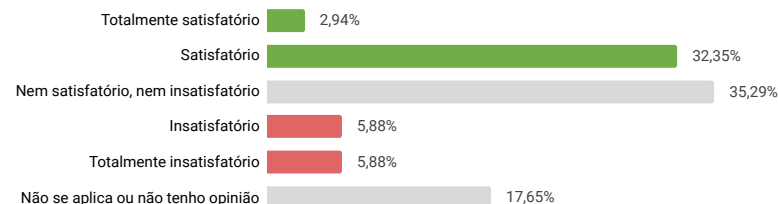
1.1.6. Atuação transparente, eficiente e participativa do Colegiado, no atendimento às demandas do curso.

1.1.6 Totalmente satisfatório	1	2,94%	35,29%
1.1.6 Satisfatório	11	32,35%	
1.1.6 Nem satisfatório, nem insatisfatório	12	35,29%	
1.1.6 Insatisfatório	5	14,71%	20,59%
1.1.6 Totalmente insatisfatório	2	5,88%	
1.1.6 Não se aplica ou não tenho opinião	3	8,82%	
Total	34		



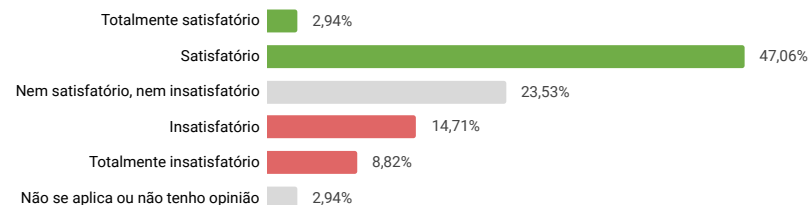
1.1.7. Eleição das instâncias colegiadas do curso (coordenação e membros do Colegiado) de acordo com as normas da Unila e do curso.

1.1.7 Totalmente satisfatório	1	2,94%	35,29%
1.1.7 Satisfatório	11	32,35%	
1.1.7 Nem satisfatório, nem insatisfatório	12	35,29%	
1.1.7 Insatisfatório	2	5,88%	11,76%
1.1.7 Totalmente insatisfatório	2	5,88%	
1.1.7 Não se aplica ou não tenho opinião	6	17,65%	
Total	34		



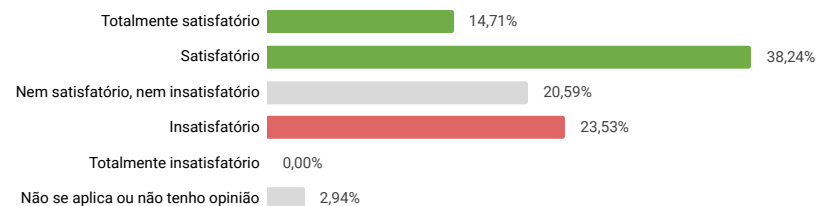
1.1.8. Promoção do Bilinguismo e interdisciplinaridade pela Gestão do Curso.

1.1.8 Totalmente satisfatório	1	2,94%	50,00%
1.1.8 Satisfatório	16	47,06%	
1.1.8 Nem satisfatório, nem insatisfatório	8	23,53%	
1.1.8 Insatisfatório	5	14,71%	23,53%
1.1.8 Totalmente insatisfatório	3	8,82%	
1.1.8 Não se aplica ou não tenho opinião	1	2,94%	
Total	34		



1.1.9. Apoio do Colegiado às atividades do Curso (palestras, seminários, eventos, etc.).

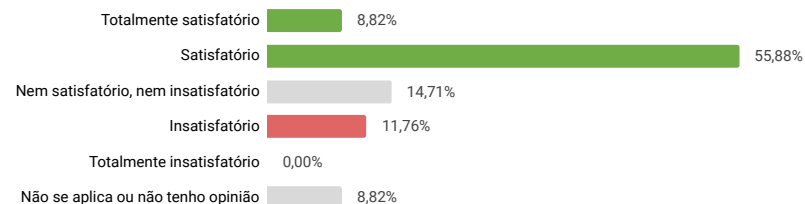
1.1.9 Totalmente satisfatório	5	14,71%	52,94%
1.1.9 Satisfatório	13	38,24%	
1.1.9 Nem satisfatório, nem insatisfatório	7	20,59%	23,53%
1.1.9 Insatisfatório	8	23,53%	
1.1.9 Totalmente insatisfatório	0	0,00%	
1.1.9 Não se aplica ou não tenho opinião	1	2,94%	
Total	34		



Avaliação Discente 2022.1 - DIMENSÃO 2

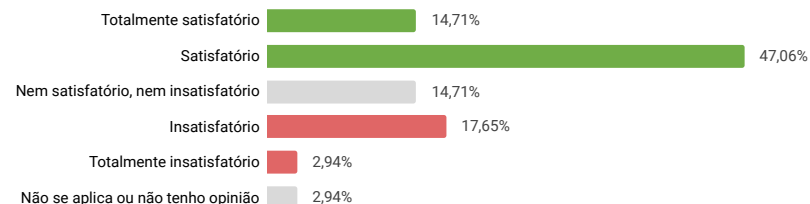
2.1.1. Existe um espaço físico exclusivo para a coordenação do curso, devidamente equipado e adequado para o atendimento ao discente.

2.1.1 Totalmente satisfatório	3	8,82%	64,71%
2.1.1 Satisfatório	19	55,88%	
2.1.1 Nem satisfatório, nem insatisfatório	5	14,71%	11,76%
2.1.1 Insatisfatório	4	11,76%	
2.1.1 Totalmente insatisfatório	0	0,00%	
2.1.1 Não se aplica ou não tenho opinião	3	8,82%	
Total	34		



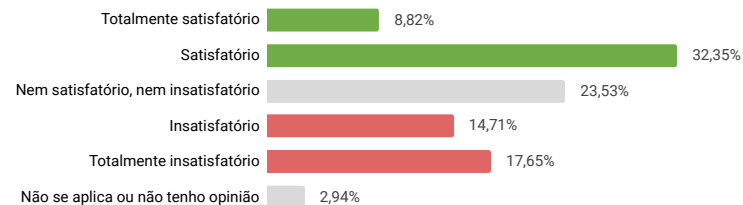
2.1.2. O Gabinete de trabalho dos professores (dimensão, limpeza, iluminação, acústica, ventilação, acessibilidade, conservação e comodidade) é adequado para o atendimento ao aluno.

2.1.2 Totalmente satisfatório	5	14,71%	61,76%
2.1.2 Satisfatório	16	47,06%	
2.1.2 Nem satisfatório, nem insatisfatório	5	14,71%	20,59%
2.1.2 Insatisfatório	6	17,65%	
2.1.2 Totalmente insatisfatório	1	2,94%	
2.1.2 Não se aplica ou não tenho opinião	1	2,94%	
Total	34		



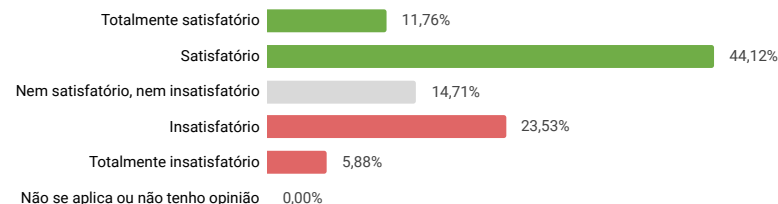
2.1.3. Existe um espaço adequado para organizações estudantis.

2.1.3 Totalmente satisfatório	3	8,82%	41,18%
2.1.3 Satisfatório	11	32,35%	
2.1.3 Nem satisfatório, nem insatisfatório	8	23,53%	32,35%
2.1.3 Insatisfatório	5	14,71%	
2.1.3 Totalmente insatisfatório	6	17,65%	
2.1.3 Não se aplica ou não tenho opinião	1	2,94%	
Total	34		



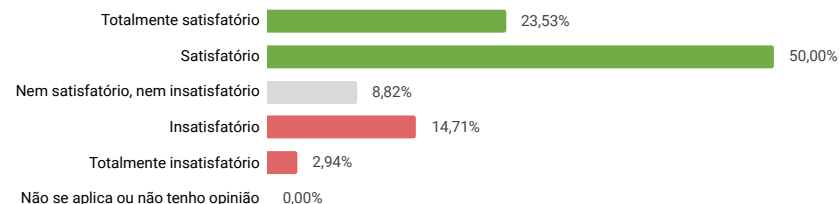
2.1.4. A estrutura das salas de aula (dimensões em função das vagas, limpeza, iluminação, acústica, ventilação, temperatura, acessibilidade, conservação, mobiliário e equipamentos audiovisuais) é adequada.

2.1.4 Totalmente satisfatório	4	11,76%	55,88%
2.1.4 Satisfatório	15	44,12%	
2.1.4 Nem satisfatório, nem insatisfatório	5	14,71%	
2.1.4 Insatisfatório	8	23,53%	29,41%
2.1.4 Totalmente insatisfatório	2	5,88%	
2.1.4 Não se aplica ou não tenho opinião	0	0,00%	
Total	34		



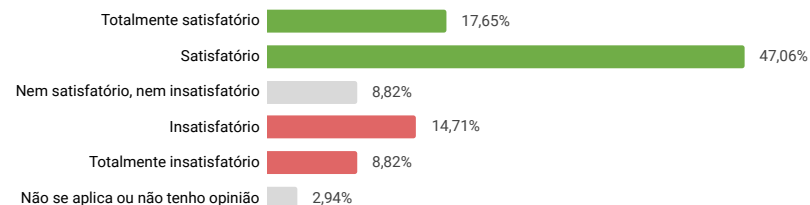
2.1.5. A quantidade de laboratórios didáticos especializados é suficiente para atender ao PPC dos cursos.

2.1.5 Totalmente satisfatório	8	23,53%	73,53%
2.1.5 Satisfatório	17	50,00%	
2.1.5 Nem satisfatório, nem insatisfatório	3	8,82%	
2.1.5 Insatisfatório	5	14,71%	17,65%
2.1.5 Totalmente insatisfatório	1	2,94%	
2.1.5 Não se aplica ou não tenho opinião	0	0,00%	
Total	34		



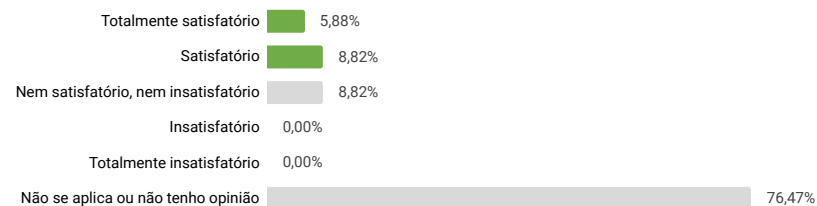
2.1.6. A qualidade dos laboratórios didáticos especializados é satisfatória quanto a acessibilidade, atualização de equipamentos, insumos, normas de segurança e dimensões.

2.1.6 Totalmente satisfatório	6	17,65%	64,71%
2.1.6 Satisfatório	16	47,06%	
2.1.6 Nem satisfatório, nem insatisfatório	3	8,82%	
2.1.6 Insatisfatório	5	14,71%	23,53%
2.1.6 Totalmente insatisfatório	3	8,82%	
2.1.6 Não se aplica ou não tenho opinião	1	2,94%	
Total	34		



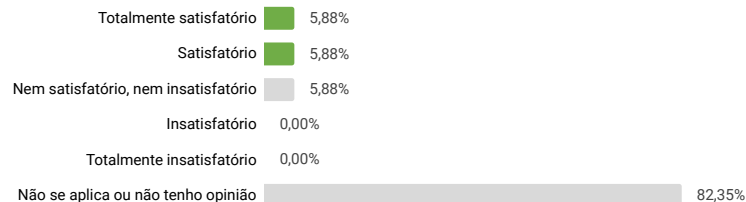
2.1.7. O sistema de referência e contra referência é satisfatório (Exclusivo medicina e cursos de saúde).

2.1.7 Totalmente satisfatório	2	5,88%	14,71%
2.1.7 Satisfatório	3	8,82%	
2.1.7 Nem satisfatório, nem insatisfatório	3	8,82%	
2.1.7 Insatisfatório	0	0,00%	0,00%
2.1.7 Totalmente insatisfatório	0	0,00%	
2.1.7 Não se aplica ou não tenho opinião	26	76,47%	
Total	34		



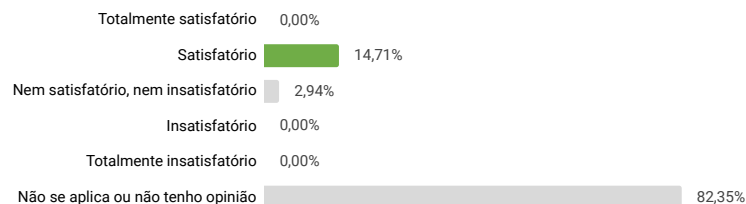
2.1.8. Os biotérios atendem as demandas práticas do ensino (Exclusivo medicina e cursos de saúde).

2.1.8 Totalmente satisfatório	2	5,88%	11,76%
2.1.8 Satisfatório	2	5,88%	
2.1.8 Nem satisfatório, nem insatisfatório	2	5,88%	0,00%
2.1.8 Insatisfatório	0	0,00%	
2.1.8 Totalmente insatisfatório	0	0,00%	
2.1.8 Não se aplica ou não tenho opinião	28	82,35%	
Total	34		



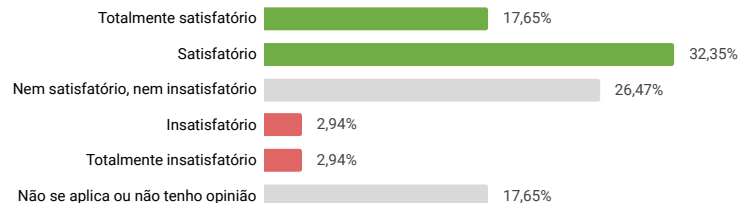
2.1.9. Os laboratórios de habilidades (capacitação dos estudantes nas diversas habilidades da atividade médica e/ou para a área da saúde) são adequados (Exclusivo medicina e cursos de saúde).

2.1.9 Totalmente satisfatório	0	0,00%	14,71%
2.1.9 Satisfatório	5	14,71%	
2.1.9 Nem satisfatório, nem insatisfatório	1	2,94%	0,00%
2.1.9 Insatisfatório	0	0,00%	
2.1.9 Totalmente insatisfatório	0	0,00%	
2.1.9 Não se aplica ou não tenho opinião	28	82,35%	
Total	34		



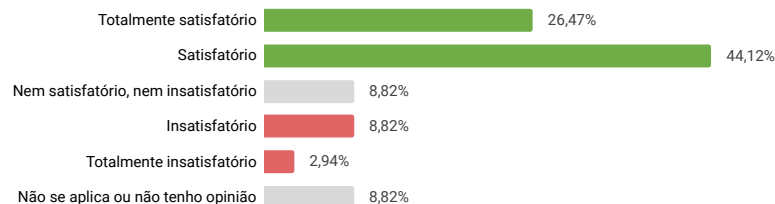
2.1.10. O espaço físico exclusivo para a Secretaria Acadêmica está devidamente mobiliado e equipado.

2.1.10 Totalmente satisfatório	6	17,65%	50,00%
2.1.10 Satisfatório	11	32,35%	
2.1.10 Nem satisfatório, nem insatisfatório	9	26,47%	5,88%
2.1.10 Insatisfatório	1	2,94%	
2.1.10 Totalmente insatisfatório	1	2,94%	
2.1.10 Não se aplica ou não tenho opinião	6	17,65%	
Total	34		



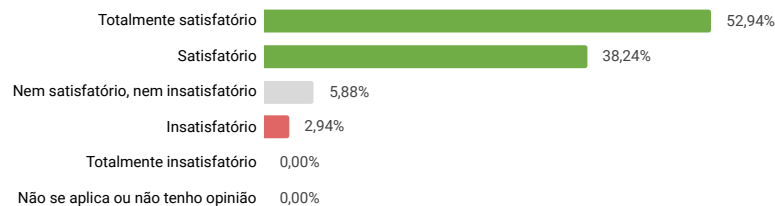
2.1.11. O atendimento ao público realizado pela Secretaria Acadêmica é satisfatório em relação à qualidade, resolução de problemas, esclarecimentos, tamanho do corpo técnico e horário de atendimento.

2.1.11 Totalmente satisfatório	9	26,47%	70,59%
2.1.11 Satisfatório	15	44,12%	
2.1.11 Nem satisfatório, nem insatisfatório	3	8,82%	11,76%
2.1.11 Insatisfatório	3	8,82%	
2.1.11 Totalmente insatisfatório	1	2,94%	
2.1.11 Não se aplica ou não tenho opinião	3	8,82%	
Total	34		



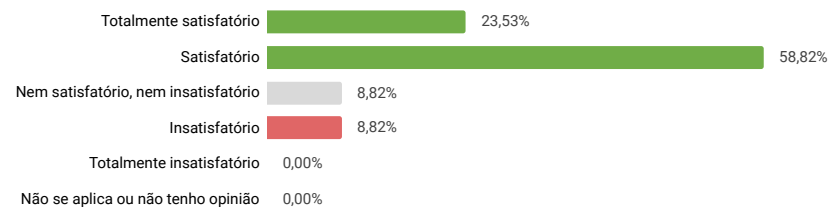
2.1.12. O espaço físico e mobiliários da biblioteca é adequado.

2.1.12 Totalmente satisfatório	18	52,94%	91,18%
2.1.12 Satisfatório	13	38,24%	
2.1.12 Nem satisfatório, nem insatisfatório	2	5,88%	2,94%
2.1.12 Insatisfatório	1	2,94%	
2.1.12 Totalmente insatisfatório	0	0,00%	
2.1.12 Não se aplica ou não tenho opinião	0	0,00%	
Total	34		



2.1.13. O acervo da biblioteca (bibliografia básica e complementar) é suficiente para atender as demandas da comunidade acadêmica.

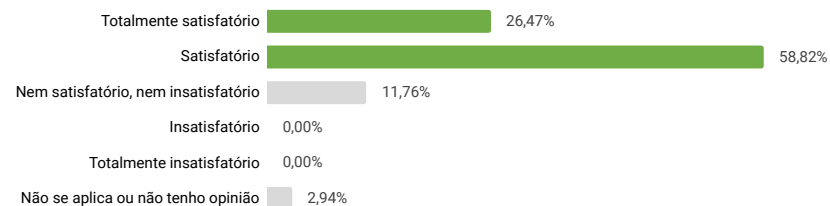
2.1.13 Totalmente satisfatório	8	23,53%	82,35%
2.1.13 Satisfatório	20	58,82%	
2.1.13 Nem satisfatório, nem insatisfatório	3	8,82%	8,82%
2.1.13 Insatisfatório	3	8,82%	
2.1.13 Totalmente insatisfatório	0	0,00%	0,00%
2.1.13 Não se aplica ou não tenho opinião	0	0,00%	
Total	34		



Avaliação Discente 2022.1 - DIMENSÃO 3

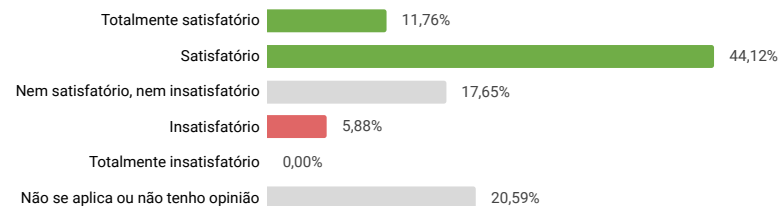
3.1.1. Acervo da biblioteca (bibliografia básica e complementar) - atendimento às demandas da comunidade acadêmica.

3.1.1 Totalmente satisfatório	9	26,47%	85,29%
3.1.1 Satisfatório	20	58,82%	
3.1.1 Nem satisfatório, nem insatisfatório	4	11,76%	0,00%
3.1.1 Insatisfatório	0	0,00%	
3.1.1 Totalmente insatisfatório	0	0,00%	0,00%
3.1.1 Não se aplica ou não tenho opinião	1	2,94%	
Total	34		



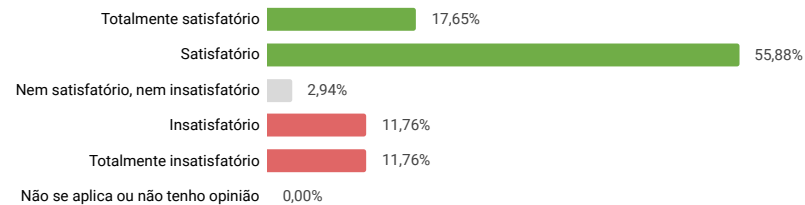
3.1.2. Biblioteca da UNILA - oferta de acervo bilíngue.

3.1.2 Totalmente satisfatório	4	11,76%	55,88%
3.1.2 Satisfatório	15	44,12%	
3.1.2 Nem satisfatório, nem insatisfatório	6	17,65%	5,88%
3.1.2 Insatisfatório	2	5,88%	
3.1.2 Totalmente insatisfatório	0	0,00%	20,59%
3.1.2 Não se aplica ou não tenho opinião	7	20,59%	
Total	34		



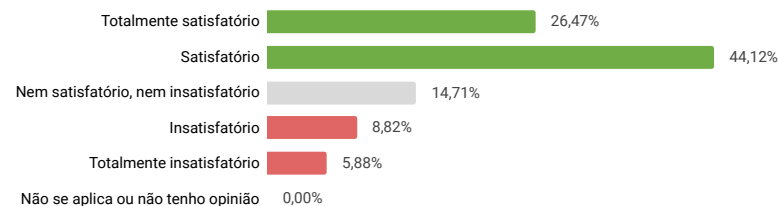
3.1.3. O Ciclo Comum contribui para a sua formação.

3.1.3 Totalmente satisfatório	6	17,65%	73,53%
3.1.3 Satisfatório	19	55,88%	
3.1.3 Nem satisfatório, nem insatisfatório	1	2,94%	23,53%
3.1.3 Insatisfatório	4	11,76%	
3.1.3 Totalmente insatisfatório	4	11,76%	0,00%
3.1.3 Não se aplica ou não tenho opinião	0	0,00%	
Total	34		



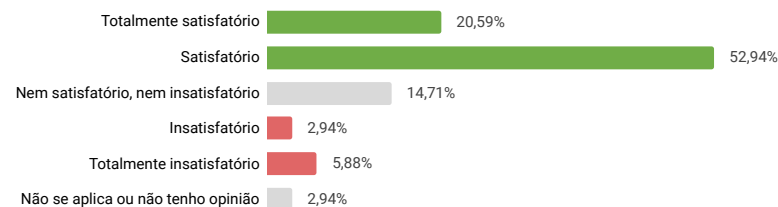
3.1.4. O Ciclo Comum explora o tema da integração latino-americana.

3.1.4 Totalmente satisfatório	9	26,47%	70,59%
3.1.4 Satisfatório	15	44,12%	
3.1.4 Nem satisfatório, nem insatisfatório	5	14,71%	14,71%
3.1.4 Insatisfatório	3	8,82%	
3.1.4 Totalmente insatisfatório	2	5,88%	
3.1.4 Não se aplica ou não tenho opinião	0	0,00%	
Total	34		



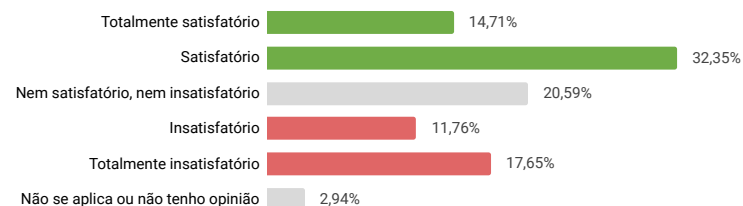
3.1.5. O Ciclo Comum explora a interculturalidade.

3.1.5 Totalmente satisfatório	7	20,59%	73,53%
3.1.5 Satisfatório	18	52,94%	
3.1.5 Nem satisfatório, nem insatisfatório	5	14,71%	8,82%
3.1.5 Insatisfatório	1	2,94%	
3.1.5 Totalmente insatisfatório	2	5,88%	
3.1.5 Não se aplica ou não tenho opinião	1	2,94%	
Total	34		



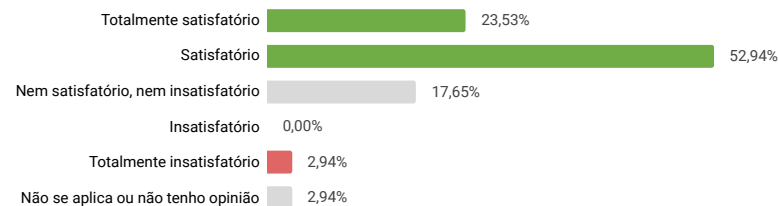
3.1.6. O Ciclo Comum relaciona seus conteúdos com as áreas de conhecimento do curso.

3.1.6 Totalmente satisfatório	5	14,71%	47,06%
3.1.6 Satisfatório	11	32,35%	
3.1.6 Nem satisfatório, nem insatisfatório	7	20,59%	29,41%
3.1.6 Insatisfatório	4	11,76%	
3.1.6 Totalmente insatisfatório	6	17,65%	
3.1.6 Não se aplica ou não tenho opinião	1	2,94%	
Total	34		



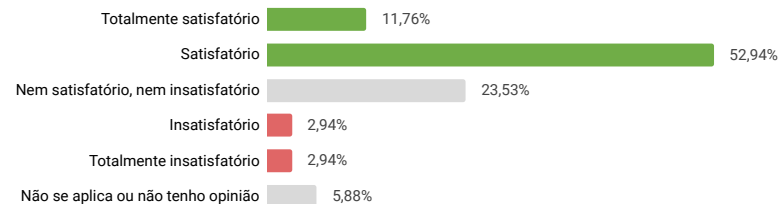
3.1.7. As atividades de tutoria e monitoria permitem o aproveitamento nas disciplinas

3.1.7 Totalmente satisfatório	8	23,53%	76,47%
3.1.7 Satisfatório	18	52,94%	
3.1.7 Nem satisfatório, nem insatisfatório	6	17,65%	2,94%
3.1.7 Insatisfatório	0	0,00%	
3.1.7 Totalmente insatisfatório	1	2,94%	
3.1.7 Não se aplica ou não tenho opinião	1	2,94%	
Total	34		



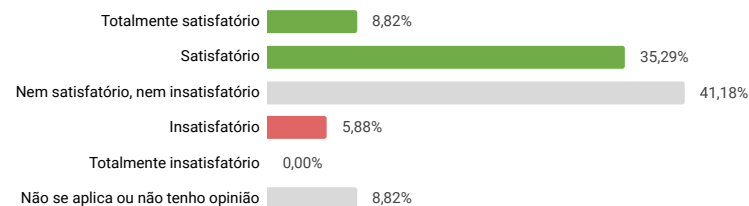
3.1.8. As atividades de monitoria e tutoria conseguem sanar as dificuldades linguísticas e culturais que eventualmente limitam a compreensão das aulas.

3.1.8 Totalmente satisfatório	4	11,76%	64,71%
3.1.8 Satisfatório	18	52,94%	
3.1.8 Nem satisfatório, nem insatisfatório	8	23,53%	
3.1.8 Insatisfatório	1	2,94%	5,88%
3.1.8 Totalmente insatisfatório	1	2,94%	
3.1.8 Não se aplica ou não tenho opinião	2	5,88%	
Total	34		



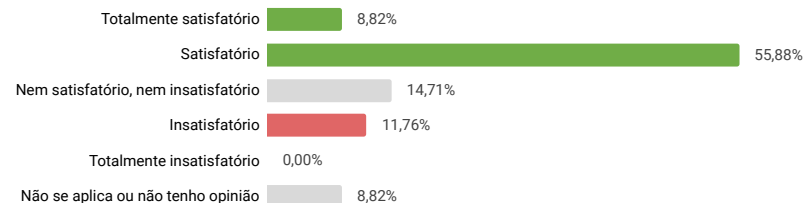
3.1.9. Provimento de recursos pela UNILA, para implantação plena do curso e/ou consolidação e/ou desenvolvimento das atividades acadêmicas

3.1.9 Totalmente satisfatório	3	8,82%	44,12%
3.1.9 Satisfatório	12	35,29%	
3.1.9 Nem satisfatório, nem insatisfatório	14	41,18%	
3.1.9 Insatisfatório	2	5,88%	5,88%
3.1.9 Totalmente insatisfatório	0	0,00%	
3.1.9 Não se aplica ou não tenho opinião	3	8,82%	
Total	34		



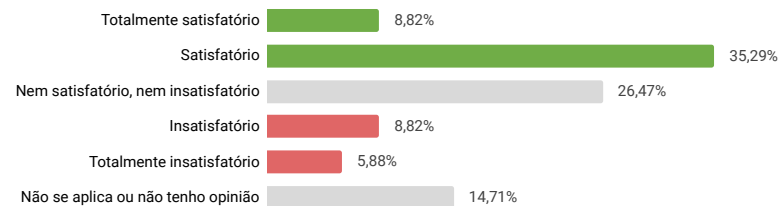
3.1.10. O curso possui políticas e ações institucionais nas quais interagem ensino-pesquisa e extensão.

3.1.10 Totalmente satisfatório	3	8,82%	64,71%
3.1.10 Satisfatório	19	55,88%	
3.1.10 Nem satisfatório, nem insatisfatório	5	14,71%	
3.1.10 Insatisfatório	4	11,76%	11,76%
3.1.10 Totalmente insatisfatório	0	0,00%	
3.1.10 Não se aplica ou não tenho opinião	3	8,82%	
Total	34		



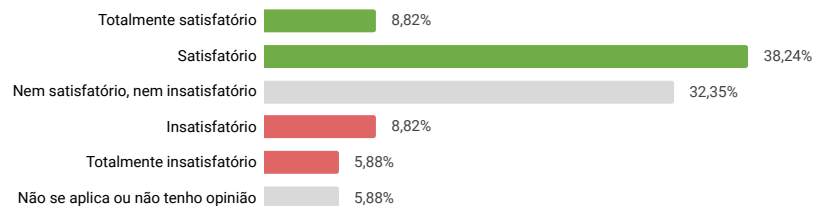
3.1.11. O curso contempla atividades multiculturais de forma a atender as políticas institucionais da Unila.

3.1.11 Totalmente satisfatório	3	8,82%	44,12%
3.1.11 Satisfatório	12	35,29%	
3.1.11 Nem satisfatório, nem insatisfatório	9	26,47%	
3.1.11 Insatisfatório	3	8,82%	14,71%
3.1.11 Totalmente insatisfatório	2	5,88%	
3.1.11 Não se aplica ou não tenho opinião	5	14,71%	
Total	34		



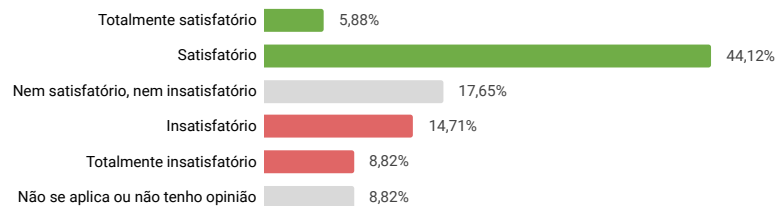
3.1.12. O curso contribui para a prática da interdisciplinaridade.

3.1.12 Totalmente satisfatório	3	8,82%	47,06%
3.1.12 Satisfatório	13	38,24%	
3.1.12 Nem satisfatório, nem insatisfatório	11	32,35%	
3.1.12 Insatisfatório	3	8,82%	14,71%
3.1.12 Totalmente insatisfatório	2	5,88%	
3.1.12 Não se aplica ou não tenho opinião	2	5,88%	
Total	34		



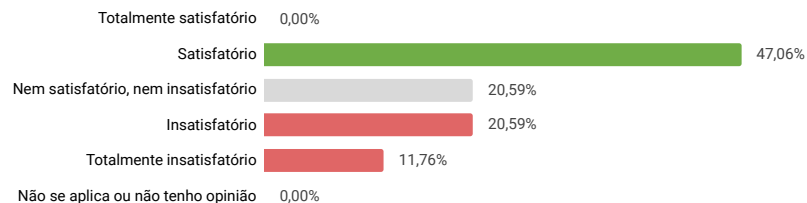
3.1.13. As ações e atividades do curso contemplam o bilinguismo adequadamente.

3.1.13 Totalmente satisfatório	2	5,88%	50,00%
3.1.13 Satisfatório	15	44,12%	
3.1.13 Nem satisfatório, nem insatisfatório	6	17,65%	
3.1.13 Insatisfatório	5	14,71%	23,53%
3.1.13 Totalmente insatisfatório	3	8,82%	
3.1.13 Não se aplica ou não tenho opinião	3	8,82%	
Total	34		



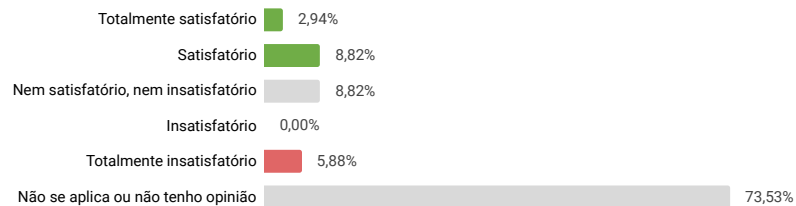
3.1.14. O curso promove a integração da teoria com a prática disponibilizando cenários e recursos adequados.

3.1.14 Totalmente satisfatório	0	0,00%	47,06%
3.1.14 Satisfatório	16	47,06%	
3.1.14 Nem satisfatório, nem insatisfatório	7	20,59%	
3.1.14 Insatisfatório	7	20,59%	32,35%
3.1.14 Totalmente insatisfatório	4	11,76%	
3.1.14 Não se aplica ou não tenho opinião	0	0,00%	
Total	34		



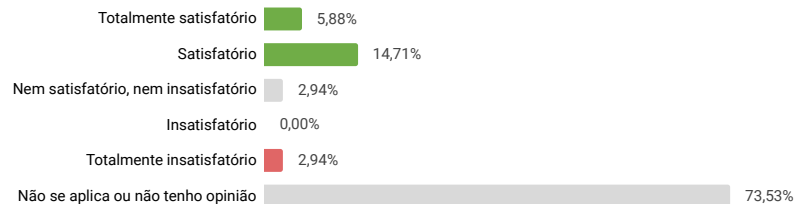
3.1.15. Responder as próximas perguntas caso faça ou tenha feito estágio: O curso possui política de estágio que atende as necessidades formativas da área e demandas profissionais.

3.1.15 Totalmente satisfatório	1	2,94%	11,76%
3.1.15 Satisfatório	3	8,82%	
3.1.15 Nem satisfatório, nem insatisfatório	3	8,82%	
3.1.15 Insatisfatório	0	0,00%	5,88%
3.1.15 Totalmente insatisfatório	2	5,88%	
3.1.15 Não se aplica ou não tenho opinião	25	73,53%	
Total	34		



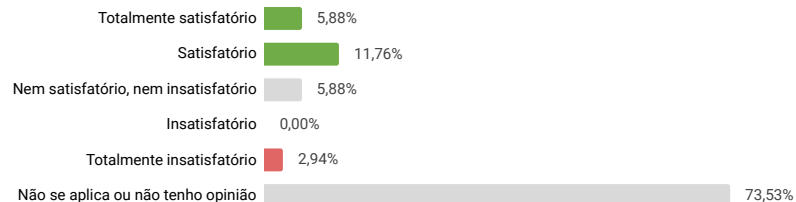
3.1.16. O estágio realizado está coerente com os objetivos do curso.

3.1.16 Totalmente satisfatório	2	5,88%	20,59%
3.1.16 Satisfatório	5	14,71%	
3.1.16 Nem satisfatório, nem insatisfatório	1	2,94%	2,94%
3.1.16 Insatisfatório	0	0,00%	
3.1.16 Totalmente insatisfatório	1	2,94%	
3.1.16 Não se aplica ou não tenho opinião	25	73,53%	
Total	34		



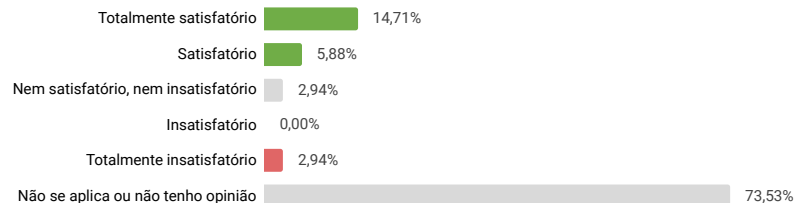
3.1.17. Os professores orientadores do estágio apoiam com regularidade as atividades e dúvidas

3.1.17 Totalmente satisfatório	2	5,88%	17,65%
3.1.17 Satisfatório	4	11,76%	
3.1.17 Nem satisfatório, nem insatisfatório	2	5,88%	2,94%
3.1.17 Insatisfatório	0	0,00%	
3.1.17 Totalmente insatisfatório	1	2,94%	
3.1.17 Não se aplica ou não tenho opinião	25	73,53%	
Total	34		



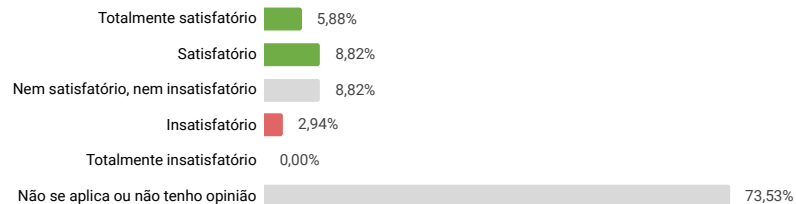
3.1.18. Os estágios realizados ajudam a compreender as possibilidades de atuação profissional.

3.1.18 Totalmente satisfatório	5	14,71%	20,59%
3.1.18 Satisfatório	2	5,88%	
3.1.18 Nem satisfatório, nem insatisfatório	1	2,94%	2,94%
3.1.18 Insatisfatório	0	0,00%	
3.1.18 Totalmente insatisfatório	1	2,94%	
3.1.18 Não se aplica ou não tenho opinião	25	73,53%	
Total	34		



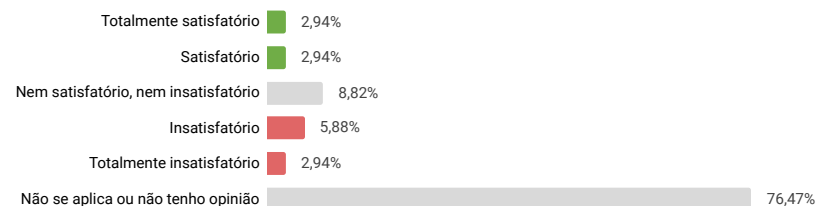
3.1.19. Os estágios realizados ajudaram a pensar ações para a integração latino-americana.

3.1.19 Totalmente satisfatório	2	5,88%	14,71%
3.1.19 Satisfatório	3	8,82%	
3.1.19 Nem satisfatório, nem insatisfatório	3	8,82%	2,94%
3.1.19 Insatisfatório	1	2,94%	
3.1.19 Totalmente insatisfatório	0	0,00%	
3.1.19 Não se aplica ou não tenho opinião	25	73,53%	
Total	34		



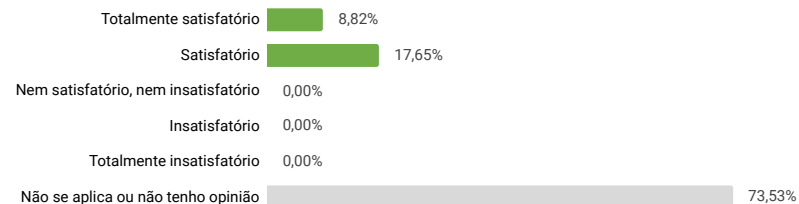
3.1.20. Os estágios realizados valorizaram o bilinguismo e a multiculturalidade.

3.1.20 Totalmente satisfatório	1	2,94%	5,88%
3.1.20 Satisfatório	1	2,94%	
3.1.20 Nem satisfatório, nem insatisfatório	3	8,82%	
3.1.20 Insatisfatório	2	5,88%	8,82%
3.1.20 Totalmente insatisfatório	1	2,94%	
3.1.20 Não se aplica ou não tenho opinião	26	76,47%	
Total	34		



3.1.21. Os estágios auxiliaram a desenvolver postura interdisciplinar e senso de equipe.

3.1.21 Totalmente satisfatório	3	8,82%	26,47%
3.1.21 Satisfatório	6	17,65%	
3.1.21 Nem satisfatório, nem insatisfatório	0	0,00%	
3.1.21 Insatisfatório	0	0,00%	0,00%
3.1.21 Totalmente insatisfatório	0	0,00%	
3.1.21 Não se aplica ou não tenho opinião	25	73,53%	
Total	34		



Avaliação Discente 2022.1 - DIMENSÃO 5

5.1.1. Satisfação em relação ao o curso de graduação como um todo

5.1.1 Totalmente satisfatório	5	14,71%	61,76%
5.1.1 Satisfatório	16	47,06%	
5.1.1 Nem satisfatório, nem insatisfatório	3	8,82%	
5.1.1 Insatisfatório	6	17,65%	26,47%
5.1.1 Totalmente insatisfatório	3	8,82%	
5.1.1 Não se aplica ou não tenho opinião	1	2,94%	
Total	34		

