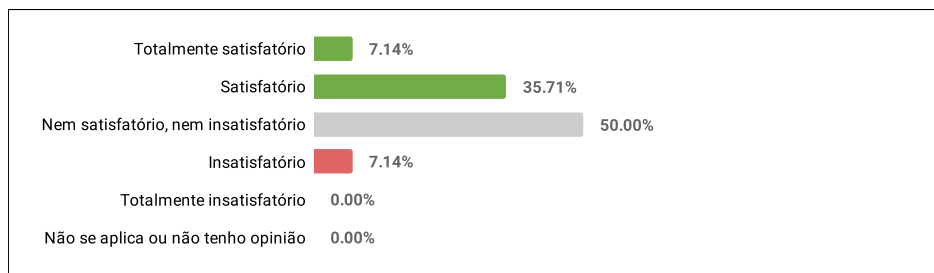


### Avaliação Discente 2020.1 - DIMENSÃO 1

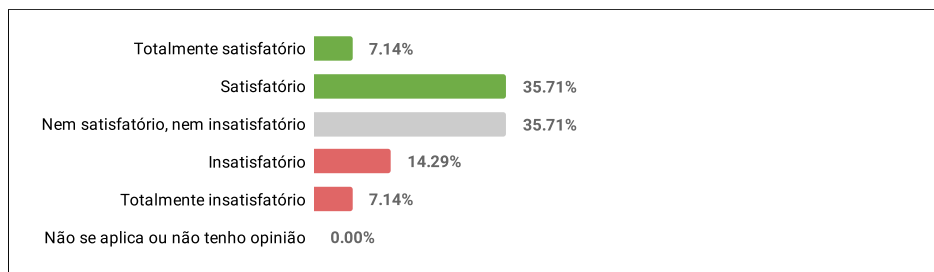
#### 1.1.1. Desempenho das atividades de coordenação do Curso.

<b>1.1.1.A Totalmente satisfatório</b>	1	7.14%	42.86%
<b>1.1.1.B Satisfatório</b>	5	35.71%	
<b>1.1.1.C Nem satisfatório, nem insatisfatório</b>	7	50.00%	
<b>1.1.1.D Insatisfatório</b>	1	7.14%	7.14%
<b>1.1.1.E Totalmente insatisfatório</b>	0	0.00%	
<b>1.1.1.F Não se aplica ou não tenho opinião</b>	0	0.00%	
<b>Total</b>	<b>14</b>		



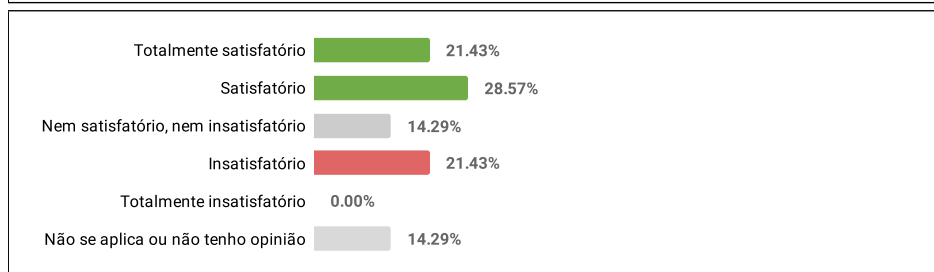
#### 1.1.2. Divulgação das informações relativas ao Curso.

<b>1.1.2.A Totalmente satisfatório</b>	1	7.14%	42.86%
<b>1.1.2.B Satisfatório</b>	5	35.71%	
<b>1.1.2.C Nem satisfatório, nem insatisfatório</b>	5	35.71%	
<b>1.1.2.D Insatisfatório</b>	2	14.29%	21.43%
<b>1.1.2.E Totalmente insatisfatório</b>	1	7.14%	
<b>1.1.2.F Não se aplica ou não tenho opinião</b>	0	0.00%	
<b>Total</b>	<b>14</b>		



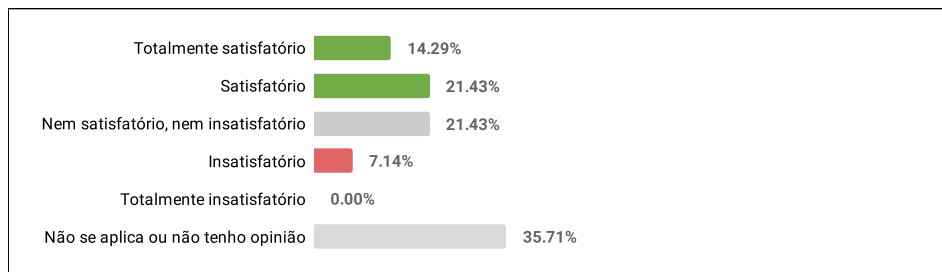
#### 1.1.3. Atuação da coordenação na resolução das demandas e conflitos dos discentes.

<b>1.1.3.A Totalmente satisfatório</b>	3	21.43%	50.00%
<b>1.1.3.B Satisfatório</b>	4	28.57%	
<b>1.1.3.C Nem satisfatório, nem insatisfatório</b>	2	14.29%	
<b>1.1.3.D Insatisfatório</b>	3	21.43%	21.43%
<b>1.1.3.E Totalmente insatisfatório</b>	0	0.00%	
<b>1.1.3.F Não se aplica ou não tenho opinião</b>	2	14.29%	
<b>Total</b>	<b>14</b>		



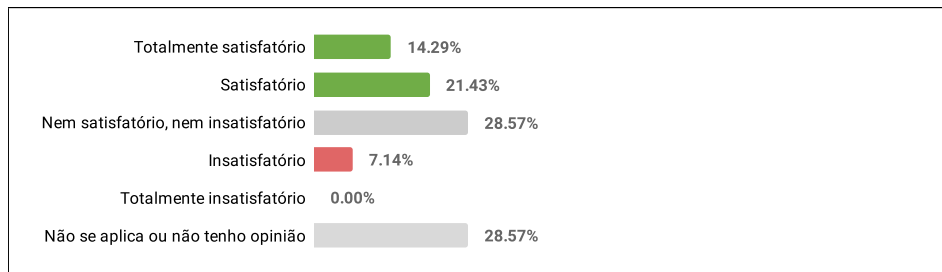
1.1.4. Desempenho das atividades de coordenação de estágio.

<b>1.1.4.A Totalmente satisfatório</b>	2	14.29%	35.71%
<b>1.1.4.B Satisfatório</b>	3	21.43%	
<b>1.1.4.C Nem satisfatório, nem insatisfatório</b>	3	21.43%	
<b>1.1.4.D Insatisfatório</b>	1	7.14%	7.14%
<b>1.1.4.E Totalmente insatisfatório</b>	0	0.00%	
<b>1.1.4.F Não se aplica ou não tenho opinião</b>	5	35.71%	
<b>Total</b>			14



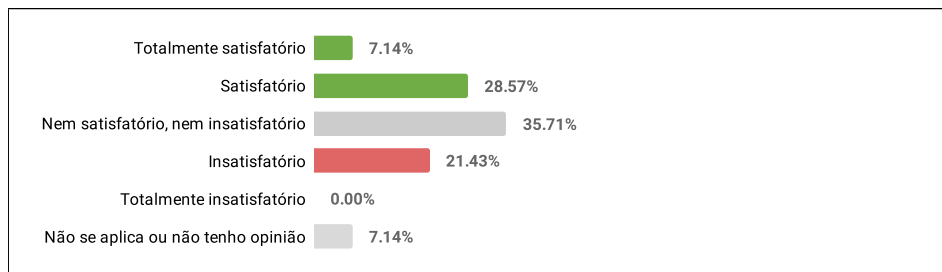
1.1.5. Acompanhamento das atividades de final de curso, pela coordenação.

<b>1.1.5.A Totalmente satisfatório</b>	2	14.29%	35.71%
<b>1.1.5.B Satisfatório</b>	3	21.43%	
<b>1.1.5.C Nem satisfatório, nem insatisfatório</b>	4	28.57%	
<b>1.1.5.D Insatisfatório</b>	1	7.14%	7.14%
<b>1.1.5.E Totalmente insatisfatório</b>	0	0.00%	
<b>1.1.5.F Não se aplica ou não tenho opinião</b>	4	28.57%	
<b>Total</b>			14



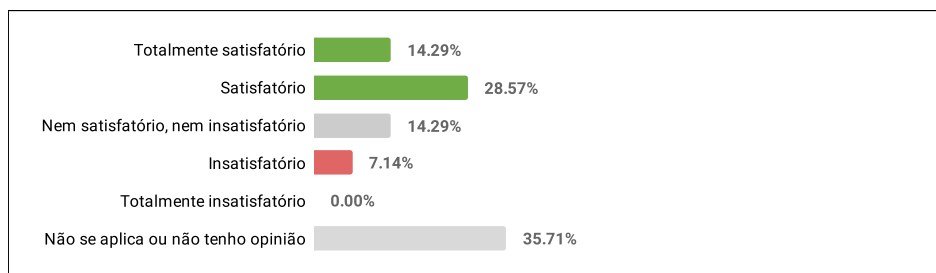
1.1.6. Atuação transparente, eficiente e participativa do Colegiado, no atendimento às demandas do curso.

<b>1.1.6.A Totalmente satisfatório</b>	1	7.14%	35.71%
<b>1.1.6.B Satisfatório</b>	4	28.57%	
<b>1.1.6.C Nem satisfatório, nem insatisfatório</b>	5	35.71%	
<b>1.1.6.D Insatisfatório</b>	3	21.43%	21.43%
<b>1.1.6.E Totalmente insatisfatório</b>	0	0.00%	
<b>1.1.6.F Não se aplica ou não tenho opinião</b>	1	7.14%	
<b>Total</b>			14



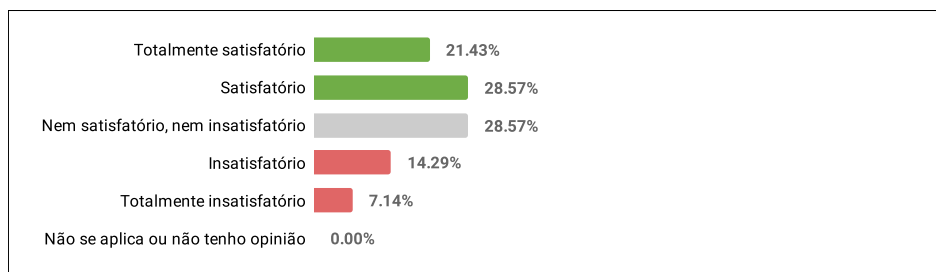
1.1.7. Eleição das instâncias colegiadas do curso (coordenação e membros do Colegiado) de acordo com as normas da Unila e do curso.

<b>1.1.7.A Totalmente satisfatório</b>	2	14.29%	42.86%
<b>1.1.7.B Satisfatório</b>	4	28.57%	
<b>1.1.7.C Nem satisfatório, nem insatisfatório</b>	2	14.29%	
<b>1.1.7.D Insatisfatório</b>	1	7.14%	7.14%
<b>1.1.7.E Totalmente insatisfatório</b>	0	0.00%	
<b>1.1.7.F Não se aplica ou não tenho opinião</b>	5	35.71%	
<b>Total</b>	14		



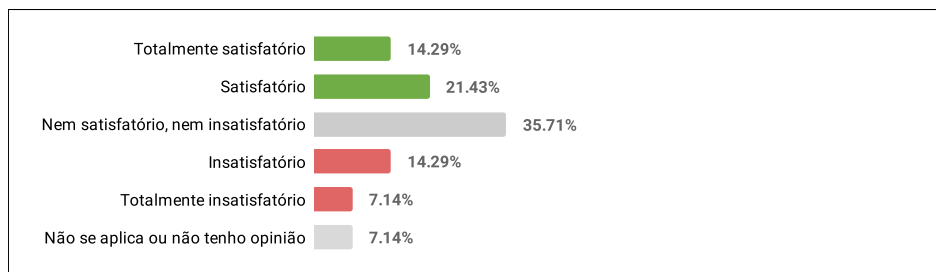
1.1.8. Promoção do Bilinguismo e interdisciplinaridade pela Gestão do Curso.

<b>1.1.8.A Totalmente satisfatório</b>	3	21.43%	50.00%
<b>1.1.8.B Satisfatório</b>	4	28.57%	
<b>1.1.8.C Nem satisfatório, nem insatisfatório</b>	4	28.57%	
<b>1.1.8.D Insatisfatório</b>	2	14.29%	21.43%
<b>1.1.8.E Totalmente insatisfatório</b>	1	7.14%	
<b>1.1.8.F Não se aplica ou não tenho opinião</b>	0	0.00%	
<b>Total</b>	14		



1.1.9. Apoio do Colegiado às atividades do Curso (palestras, seminários, eventos, etc.).

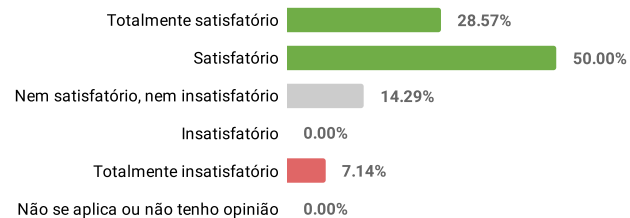
<b>1.1.9.A Totalmente satisfatório</b>	2	14.29%	35.71%
<b>1.1.9.B Satisfatório</b>	3	21.43%	
<b>1.1.9.C Nem satisfatório, nem insatisfatório</b>	5	35.71%	
<b>1.1.9.D Insatisfatório</b>	2	14.29%	21.43%
<b>1.1.9.E Totalmente insatisfatório</b>	1	7.14%	
<b>1.1.9.F Não se aplica ou não tenho opinião</b>	1	7.14%	
<b>Total</b>	14		



### Avaliação Discente 2020.1 - DIMENSÃO 2

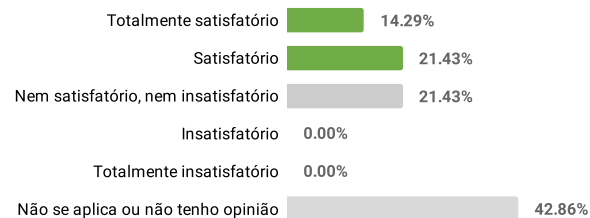
2.1.1. Atendimento realizado pela Secretaria Acadêmica em relação à qualidade, resolução de problemas, esclarecimentos, tamanho do corpo técnico e horário de atendimento.

<b>2.1.1.A Totalmente satisfatório</b>	4	28.57%	78.57%
<b>2.1.1.B Satisfatório</b>	7	50.00%	
<b>2.1.1.C Nem satisfatório, nem insatisfatório</b>	2	14.29%	
<b>2.1.1.D Insatisfatório</b>	0	0.00%	7.14%
<b>2.1.1.E Totalmente insatisfatório</b>	1	7.14%	
<b>2.1.1.F Não se aplica ou não tenho opinião</b>	0	0.00%	
<b>Total</b>	<b>14</b>		




2.1.2. Atendimento realizado pela BIUNILA para disponibilização do acervo físico.

<b>2.1.2.A Totalmente satisfatório</b>	2	14.29%	35.71%
<b>2.1.2.B Satisfatório</b>	3	21.43%	
<b>2.1.2.C Nem satisfatório, nem insatisfatório</b>	3	21.43%	
<b>2.1.2.D Insatisfatório</b>	0	0.00%	0.00%
<b>2.1.2.E Totalmente insatisfatório</b>	0	0.00%	
<b>2.1.2.F Não se aplica ou não tenho opinião</b>	6	42.86%	
<b>Total</b>	<b>14</b>		



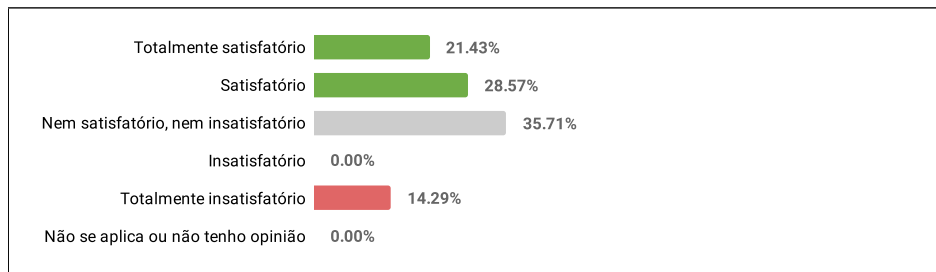
2.1.3. Atendimento realizado pela BIUNILA para disponibilização do acervo de forma digital.

<b>2.1.3.A Totalmente satisfatório</b>	2	14.29%	42.86%
<b>2.1.3.B Satisfatório</b>	4	28.57%	
<b>2.1.3.C Nem satisfatório, nem insatisfatório</b>	5	35.71%	
<b>2.1.3.D Insatisfatório</b>	0	0.00%	0.00%
<b>2.1.3.E Totalmente insatisfatório</b>	0	0.00%	
<b>2.1.3.F Não se aplica ou não tenho opinião</b>	3	21.43%	
<b>Total</b>	<b>14</b>		



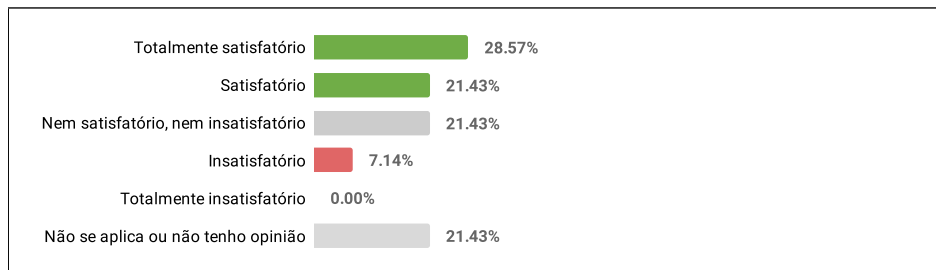
2.1.4. Funcionalidades disponíveis no SIGAA - atendimento às necessidades das minhas atividades acadêmicas na universidade durante o Ensino Remoto.

<b>2.1.4.A Totalmente satisfatório</b>	3	21.43%	50.00%
<b>2.1.4.B Satisfatório</b>	4	28.57%	
<b>2.1.4.C Nem satisfatório, nem insatisfatório</b>	5	35.71%	
<b>2.1.4.D Insatisfatório</b>	0	0.00%	14.29%
<b>2.1.4.E Totalmente insatisfatório</b>	2	14.29%	
<b>2.1.4.F Não se aplica ou não tenho opinião</b>	0	0.00%	
<b>Total</b>	<b>14</b>		



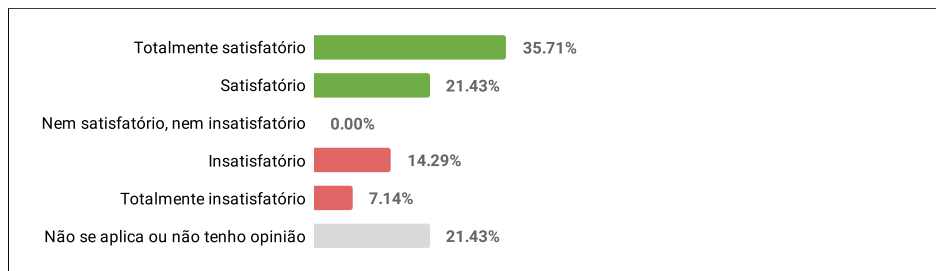
2.1.5. Canal de atendimento para esclarecer dúvidas sobre acesso e uso do sistema SIGAA

<b>2.1.5.A Totalmente satisfatório</b>	4	28.57%	50.00%
<b>2.1.5.B Satisfatório</b>	3	21.43%	
<b>2.1.5.C Nem satisfatório, nem insatisfatório</b>	3	21.43%	
<b>2.1.5.D Insatisfatório</b>	1	7.14%	7.14%
<b>2.1.5.E Totalmente insatisfatório</b>	0	0.00%	
<b>2.1.5.F Não se aplica ou não tenho opinião</b>	3	21.43%	
<b>Total</b>	<b>14</b>		



2.1.6. Apoio e incentivo para permanência na vida acadêmica por meio dos programas de assistência ofertados pela PRAE, durante o período remoto.

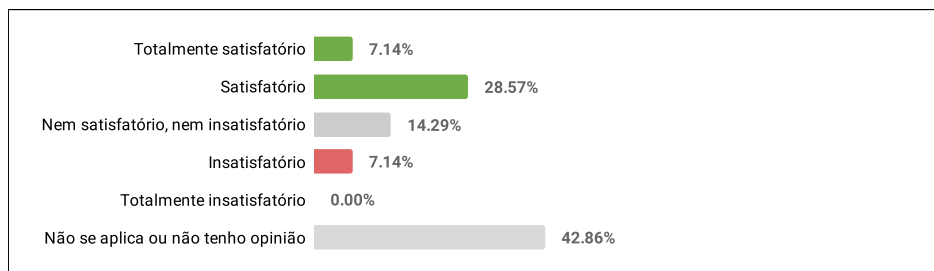
<b>2.1.6.A Totalmente satisfatório</b>	5	35.71%	57.14%
<b>2.1.6.B Satisfatório</b>	3	21.43%	
<b>2.1.6.C Nem satisfatório, nem insatisfatório</b>	0	0.00%	
<b>2.1.6.D Insatisfatório</b>	2	14.29%	21.43%
<b>2.1.6.E Totalmente insatisfatório</b>	1	7.14%	
<b>2.1.6.F Não se aplica ou não tenho opinião</b>	3	21.43%	
<b>Total</b>	<b>14</b>		



### Avaliação Discente 2020.1 - DIMENSÃO 3

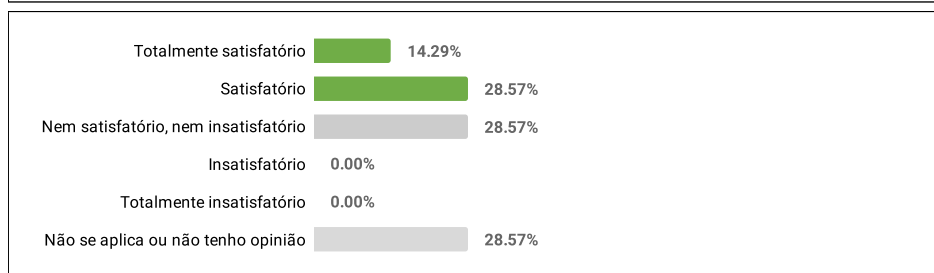
3.1.1. Acervo da biblioteca (bibliografia básica e complementar) - atendimento às demandas da comunidade acadêmica.

<b>3.1.1.A Totalmente satisfatório</b>	1	7.14%	35.71%
<b>3.1.1.B Satisfatório</b>	4	28.57%	
<b>3.1.1.C Nem satisfatório, nem insatisfatório</b>	2	14.29%	
<b>3.1.1.D Insatisfatório</b>	1	7.14%	7.14%
<b>3.1.1.E Totalmente insatisfatório</b>	0	0.00%	
<b>3.1.1.F Não se aplica ou não tenho opinião</b>	6	42.86%	
<b>Total</b>	<b>14</b>		



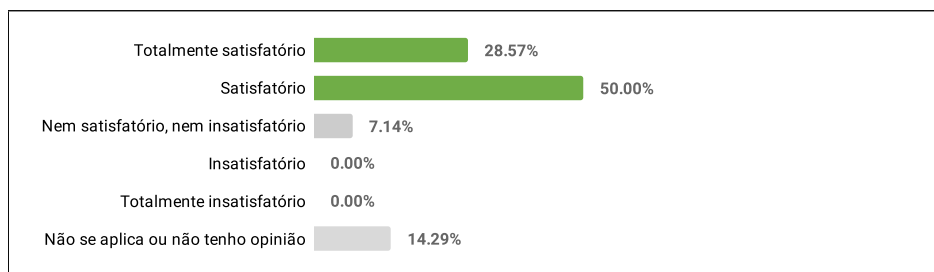
3.1.2. Biblioteca da UNILA - oferta de acervo bilingue.

<b>3.1.2.A Totalmente satisfatório</b>	2	14.29%	42.86%
<b>3.1.2.B Satisfatório</b>	4	28.57%	
<b>3.1.2.C Nem satisfatório, nem insatisfatório</b>	4	28.57%	
<b>3.1.2.D Insatisfatório</b>	0	0.00%	0.00%
<b>3.1.2.E Totalmente insatisfatório</b>	0	0.00%	
<b>3.1.2.F Não se aplica ou não tenho opinião</b>	4	28.57%	
<b>Total</b>	<b>14</b>		



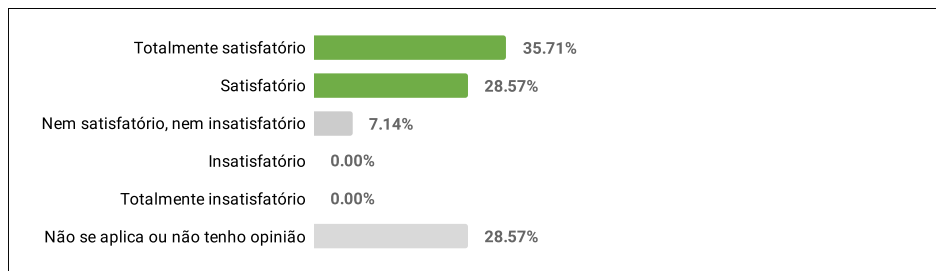
3.1.3. Ciclo Comum - contribuição para a sua formação.

<b>3.1.3.A Totalmente satisfatório</b>	4	28.57%	78.57%
<b>3.1.3.B Satisfatório</b>	7	50.00%	
<b>3.1.3.C Nem satisfatório, nem insatisfatório</b>	1	7.14%	
<b>3.1.3.D Insatisfatório</b>	0	0.00%	0.00%
<b>3.1.3.E Totalmente insatisfatório</b>	0	0.00%	
<b>3.1.3.F Não se aplica ou não tenho opinião</b>	2	14.29%	
<b>Total</b>	<b>14</b>		



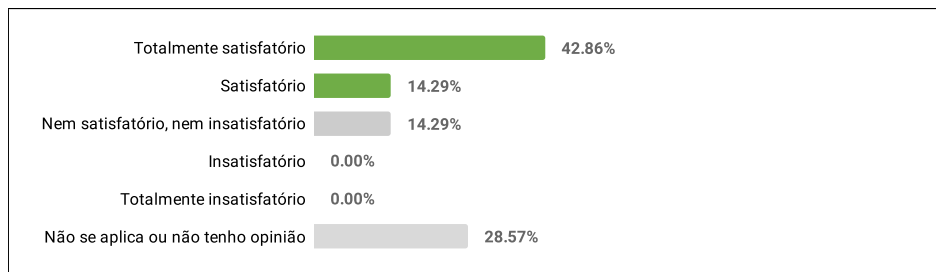
3.1.4. Ciclo Comum - exploração do tema da integração latino-americana.

<b>3.1.4.A Totalmente satisfatório</b>	5	35.71%	64.29%
<b>3.1.4.B Satisfatório</b>	4	28.57%	
<b>3.1.4.C Nem satisfatório, nem insatisfatório</b>	1	7.14%	
<b>3.1.4.D Insatisfatório</b>	0	0.00%	0.00%
<b>3.1.4.E Totalmente insatisfatório</b>	0	0.00%	
<b>3.1.4.F Não se aplica ou não tenho opinião</b>	4	28.57%	
<b>Total</b>	<b>14</b>		



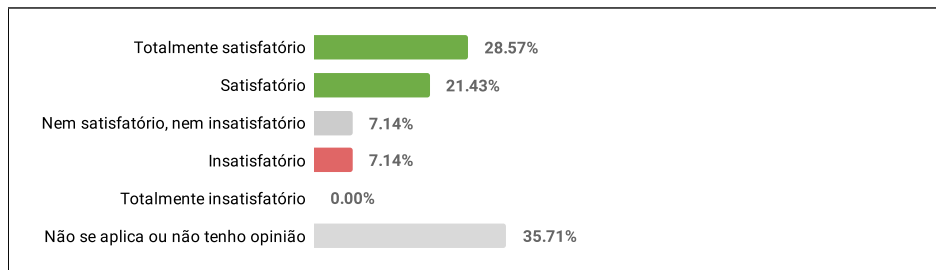
3.1.5. Ciclo Comum - exploração da interculturalidade.

<b>3.1.5.A Totalmente satisfatório</b>	6	42.86%	57.14%
<b>3.1.5.B Satisfatório</b>	2	14.29%	
<b>3.1.5.C Nem satisfatório, nem insatisfatório</b>	2	14.29%	
<b>3.1.5.D Insatisfatório</b>	0	0.00%	0.00%
<b>3.1.5.E Totalmente insatisfatório</b>	0	0.00%	
<b>3.1.5.F Não se aplica ou não tenho opinião</b>	4	28.57%	
<b>Total</b>	<b>14</b>		



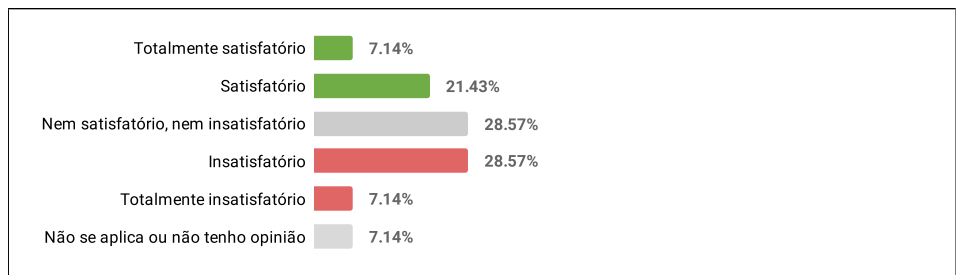
3.1.6. Ciclo Comum - relação de seus conteúdos com as áreas de conhecimento do curso.

<b>3.1.6.A Totalmente satisfatório</b>	4	28.57%	50.00%
<b>3.1.6.B Satisfatório</b>	3	21.43%	
<b>3.1.6.C Nem satisfatório, nem insatisfatório</b>	1	7.14%	
<b>3.1.6.D Insatisfatório</b>	1	7.14%	7.14%
<b>3.1.6.E Totalmente insatisfatório</b>	0	0.00%	
<b>3.1.6.F Não se aplica ou não tenho opinião</b>	5	35.71%	
<b>Total</b>	<b>14</b>		



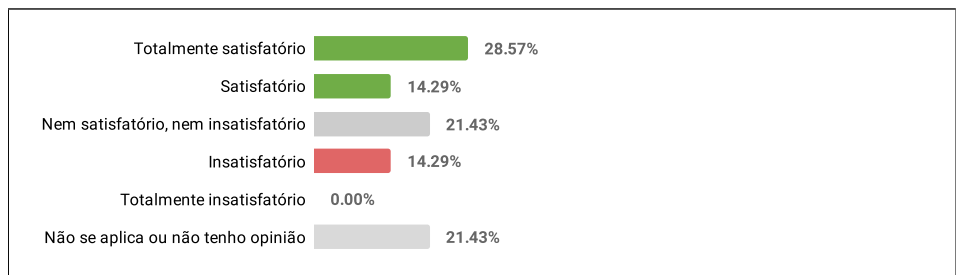
3.1.7. Atividades de tutoria e monitoria - aproveitamento nas disciplinas

<b>3.1.7.A Totalmente satisfatório</b>	1	7.14%	28.57%
<b>3.1.7.B Satisfatório</b>	3	21.43%	
<b>3.1.7.C Nem satisfatório, nem insatisfatório</b>	4	28.57%	
<b>3.1.7.D Insatisfatório</b>	4	28.57%	35.71%
<b>3.1.7.E Totalmente insatisfatório</b>	1	7.14%	
<b>3.1.7.F Não se aplica ou não tenho opinião</b>	1	7.14%	
<b>Total</b>			14



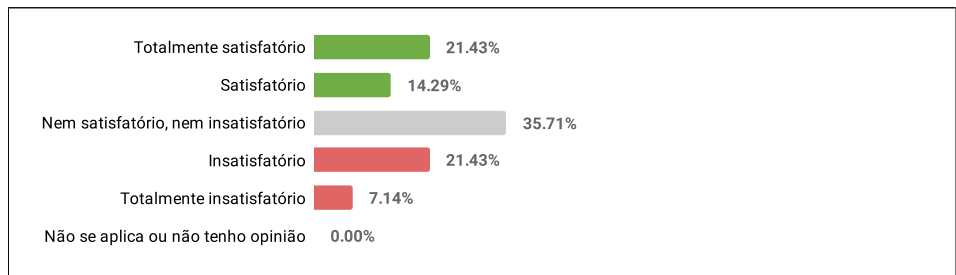
3.1.8. Atividades de monitoria e tutoria - resolução das dificuldades linguísticas e culturais que eventualmente limitam a compreensão das aulas.

<b>3.1.8.A Totalmente satisfatório</b>	4	28.57%	42.86%
<b>3.1.8.B Satisfatório</b>	2	14.29%	
<b>3.1.8.C Nem satisfatório, nem insatisfatório</b>	3	21.43%	
<b>3.1.8.D Insatisfatório</b>	2	14.29%	14.29%
<b>3.1.8.E Totalmente insatisfatório</b>	0	0.00%	
<b>3.1.8.F Não se aplica ou não tenho opinião</b>	3	21.43%	
<b>Total</b>			14



3.1.9. Provimento de recursos pela UNILA, para implantação plena do curso e/ou consolidação e/ou desenvolvimento das atividades acadêmicas.

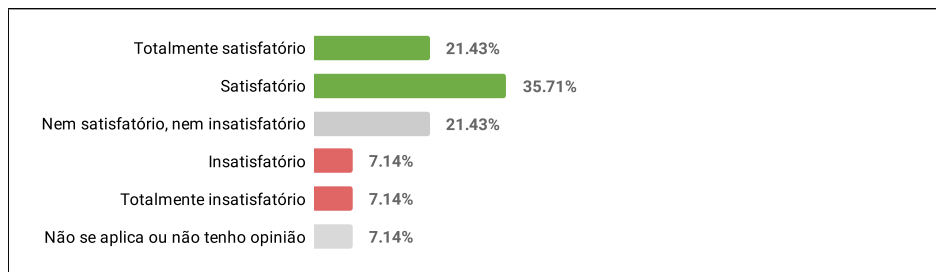
<b>3.1.9.A Totalmente satisfatório</b>	3	21.43%	35.71%
<b>3.1.9.B Satisfatório</b>	2	14.29%	
<b>3.1.9.C Nem satisfatório, nem insatisfatório</b>	5	35.71%	
<b>3.1.9.D Insatisfatório</b>	3	21.43%	28.57%
<b>3.1.9.E Totalmente insatisfatório</b>	1	7.14%	
<b>3.1.9.F Não se aplica ou não tenho opinião</b>	0	0.00%	
<b>Total</b>			14





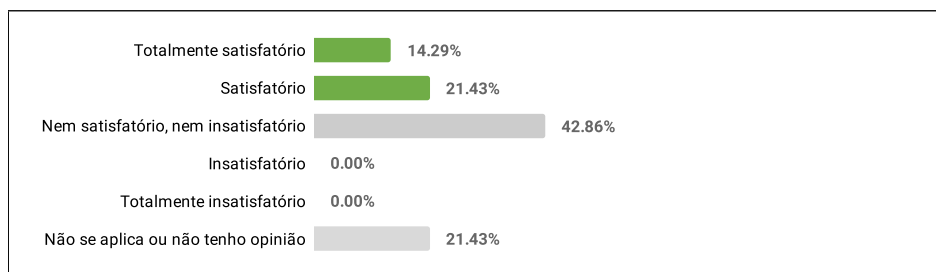
3.1.10. Políticas e ações institucionais do curso, com interação entre ensino, pesquisa e extensão.

3.1.10.A Totalmente satisfatório	3	21.43%	57.14%
3.1.10.B Satisfatório	5	35.71%	
3.1.10.C Nem satisfatório, nem insatisfatório	3	21.43%	
3.1.10.D Insatisfatório	1	7.14%	14.29%
3.1.10.E Totalmente insatisfatório	1	7.14%	
3.1.10.F Não se aplica ou não tenho opinião	1	7.14%	
<b>Total</b>	<b>14</b>		



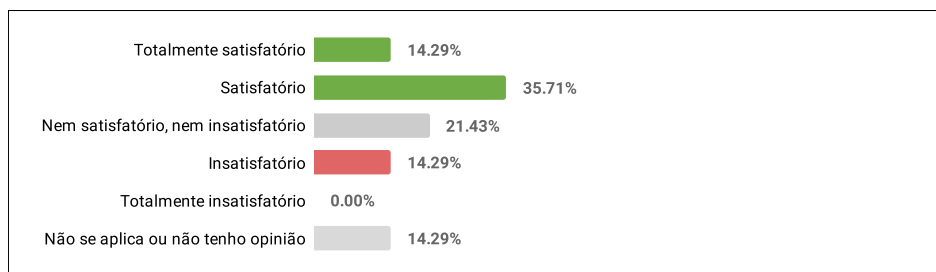
3.1.11. Cursos com atividades multiculturais, de forma a atender as políticas institucionais da Unila.

3.1.11.A Totalmente satisfatório	2	14.29%	35.71%
3.1.11.B Satisfatório	3	21.43%	
3.1.11.C Nem satisfatório, nem insatisfatório	6	42.86%	
3.1.11.D Insatisfatório	0	0.00%	0.00%
3.1.11.E Totalmente insatisfatório	0	0.00%	
3.1.11.F Não se aplica ou não tenho opinião	3	21.43%	
<b>Total</b>	<b>14</b>		



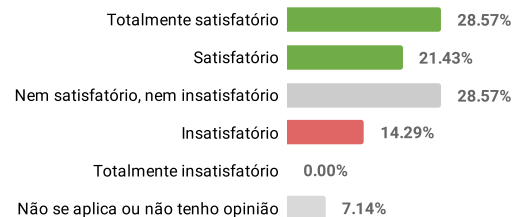
3.1.12. Contribuição do curso para a prática da interdisciplinaridade.

3.1.12.A Totalmente satisfatório	2	14.29%	50.00%
3.1.12.B Satisfatório	5	35.71%	
3.1.12.C Nem satisfatório, nem insatisfatório	3	21.43%	
3.1.12.D Insatisfatório	2	14.29%	14.29%
3.1.12.E Totalmente insatisfatório	0	0.00%	
3.1.12.F Não se aplica ou não tenho opinião	2	14.29%	
<b>Total</b>	<b>14</b>		



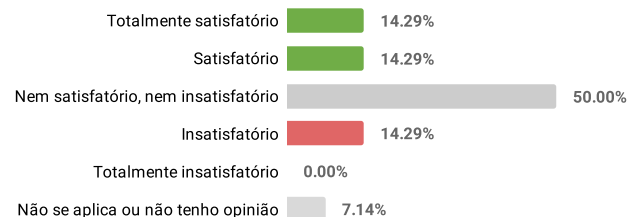
3.1.13. Ações e atividades do curso contemplando o bilinguismo adequadamente.

<b>3.1.13.A Totalmente satisfatório</b>	4	28.57%	50.00%
<b>3.1.13.B Satisfatório</b>	3	21.43%	
<b>3.1.13.C Nem satisfatório, nem insatisfatório</b>	4	28.57%	
<b>3.1.13.D Insatisfatório</b>	2	14.29%	14.29%
<b>3.1.13.E Totalmente insatisfatório</b>	0	0.00%	
<b>3.1.13.F Não se aplica ou não tenho opinião</b>	1	7.14%	
<b>Total</b>	<b>14</b>		



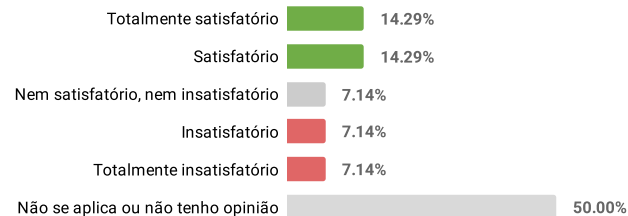
3.1.14. Integração da teoria com a prática no curso, disponibilizando cenários e recursos adequados.

<b>3.1.14.A Totalmente satisfatório</b>	2	14.29%	28.57%
<b>3.1.14.B Satisfatório</b>	2	14.29%	
<b>3.1.14.C Nem satisfatório, nem insatisfatório</b>	7	50.00%	
<b>3.1.14.D Insatisfatório</b>	2	14.29%	14.29%
<b>3.1.14.E Totalmente insatisfatório</b>	0	0.00%	
<b>3.1.14.F Não se aplica ou não tenho opinião</b>	1	7.14%	
<b>Total</b>	<b>14</b>		



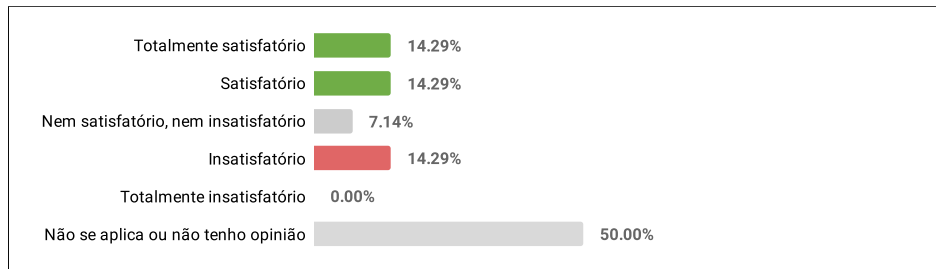
3.1.15. Responder as próximas perguntas caso faça ou tenha feito estágio: Atendimento das necessidades formativas da área e demandas profissionais, pela política de estágio do curso.

<b>3.1.15.A Totalmente satisfatório</b>	2	14.29%	28.57%
<b>3.1.15.B Satisfatório</b>	2	14.29%	
<b>3.1.15.C Nem satisfatório, nem insatisfatório</b>	1	7.14%	
<b>3.1.15.D Insatisfatório</b>	1	7.14%	14.29%
<b>3.1.15.E Totalmente insatisfatório</b>	1	7.14%	
<b>3.1.15.F Não se aplica ou não tenho opinião</b>	7	50.00%	
<b>Total</b>	<b>14</b>		



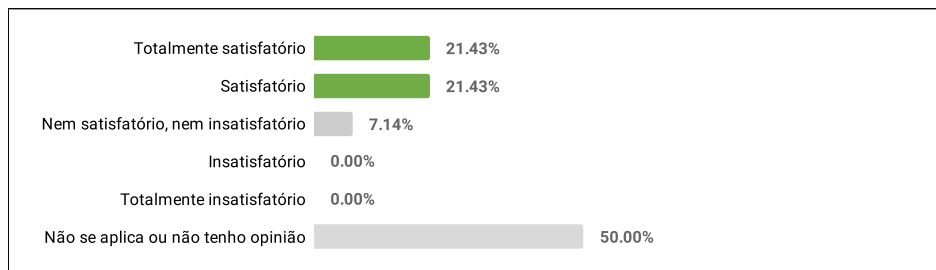
3.1.16. Coerência do estágio realizado com os objetivos do curso.

<b>3.1.16.A Totalmente satisfatório</b>	2	14.29%	28.57%
<b>3.1.16.B Satisfatório</b>	2	14.29%	
<b>3.1.16.C Nem satisfatório, nem insatisfatório</b>	1	7.14%	
<b>3.1.16.D Insatisfatório</b>	2	14.29%	14.29%
<b>3.1.16.E Totalmente insatisfatório</b>	0	0.00%	
<b>3.1.16.F Não se aplica ou não tenho opinião</b>	7	50.00%	
<b>Total</b>	<b>14</b>		



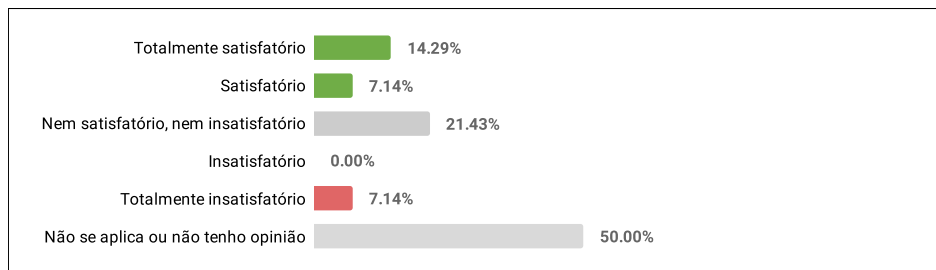
3.1.17. Apoio regular dos professores orientadores do estágio às atividades e dúvidas.

<b>3.1.17.A Totalmente satisfatório</b>	3	21.43%	42.86%
<b>3.1.17.B Satisfatório</b>	3	21.43%	
<b>3.1.17.C Nem satisfatório, nem insatisfatório</b>	1	7.14%	
<b>3.1.17.D Insatisfatório</b>	0	0.00%	0.00%
<b>3.1.17.E Totalmente insatisfatório</b>	0	0.00%	
<b>3.1.17.F Não se aplica ou não tenho opinião</b>	7	50.00%	
<b>Total</b>	<b>14</b>		



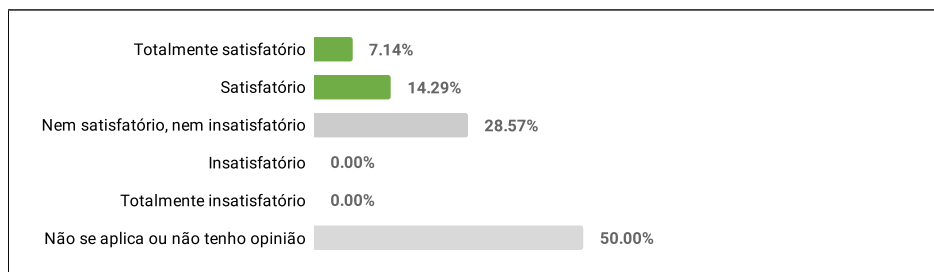
3.1.18. Relevância dos estágios realizados para compreender as possibilidades de atuação profissional.

<b>3.1.18.A Totalmente satisfatório</b>	2	14.29%	21.43%
<b>3.1.18.B Satisfatório</b>	1	7.14%	
<b>3.1.18.C Nem satisfatório, nem insatisfatório</b>	3	21.43%	
<b>3.1.18.D Insatisfatório</b>	0	0.00%	7.14%
<b>3.1.18.E Totalmente insatisfatório</b>	1	7.14%	
<b>3.1.18.F Não se aplica ou não tenho opinião</b>	7	50.00%	
<b>Total</b>	<b>14</b>		



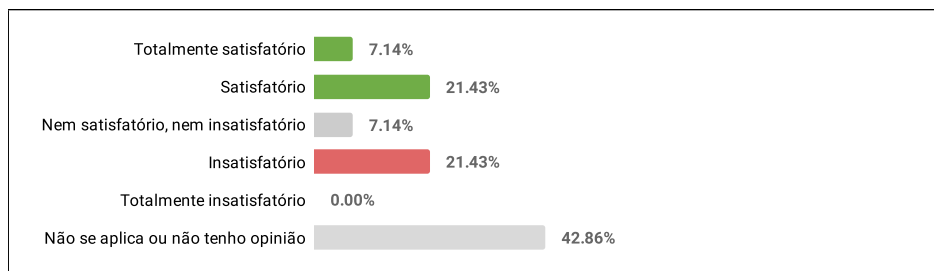
3.1.19. Relevância dos estágios realizados para pensar ações para a integração latino-americana.

<b>3.1.19.A Totalmente satisfatório</b>	1	7.14%	21.43%
<b>3.1.19.B Satisfatório</b>	2	14.29%	
<b>3.1.19.C Nem satisfatório, nem insatisfatório</b>	4	28.57%	
<b>3.1.19.D Insatisfatório</b>	0	0.00%	0.00%
<b>3.1.19.E Totalmente insatisfatório</b>	0	0.00%	
<b>3.1.19.F Não se aplica ou não tenho opinião</b>	7	50.00%	
<b>Total</b>	<b>14</b>		



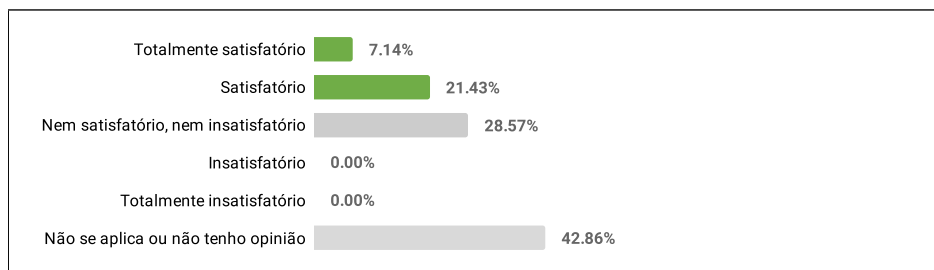
3.1.20. Valorização do bilinguismo e da multiculturalidade nos estágios realizados.

<b>3.1.20.A Totalmente satisfatório</b>	1	7.14%	28.57%
<b>3.1.20.B Satisfatório</b>	3	21.43%	
<b>3.1.20.C Nem satisfatório, nem insatisfatório</b>	1	7.14%	
<b>3.1.20.D Insatisfatório</b>	3	21.43%	21.43%
<b>3.1.20.E Totalmente insatisfatório</b>	0	0.00%	
<b>3.1.20.F Não se aplica ou não tenho opinião</b>	6	42.86%	
<b>Total</b>	<b>14</b>		



3.1.21. Auxílio no desenvolvimento da postura interdisciplinar e senso de equipe, por meio dos estágios realizados.

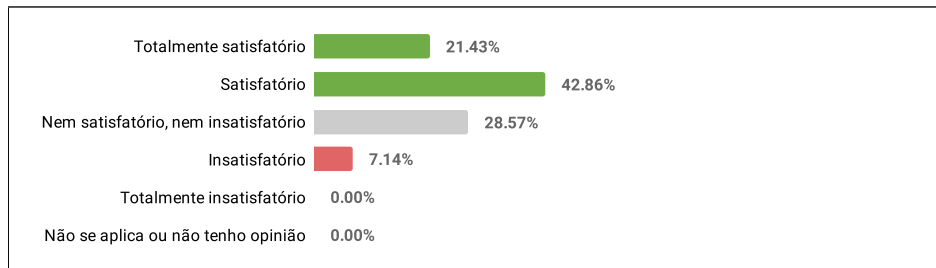
<b>3.1.21.A Totalmente satisfatório</b>	1	7.14%	28.57%
<b>3.1.21.B Satisfatório</b>	3	21.43%	
<b>3.1.21.C Nem satisfatório, nem insatisfatório</b>	4	28.57%	
<b>3.1.21.D Insatisfatório</b>	0	0.00%	0.00%
<b>3.1.21.E Totalmente insatisfatório</b>	0	0.00%	
<b>3.1.21.F Não se aplica ou não tenho opinião</b>	6	42.86%	
<b>Total</b>	<b>14</b>		



### Avaliação Discente 2020.1 - DIMENSÃO 4

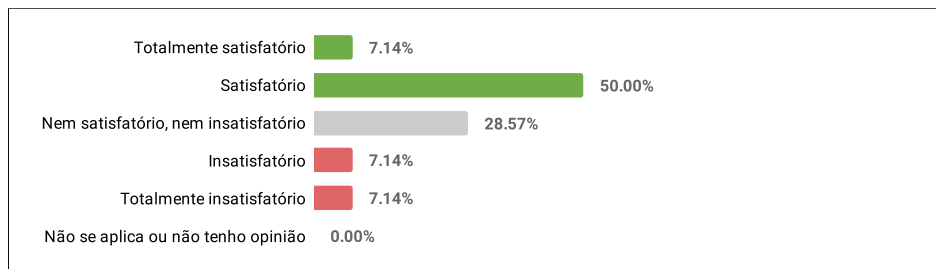
4.1.1. O plano de ensino foi apresentado de forma clara, incluindo objetivos, metodologia, conteúdo, bibliografia e critérios de avaliação.

<b>4.1.1.A Totalmente satisfatório</b>	3	21.43%	64.29%
<b>4.1.1.B Satisfatório</b>	6	42.86%	
<b>4.1.1.C Nem satisfatório, nem insatisfatório</b>	4	28.57%	
<b>4.1.1.D Insatisfatório</b>	1	7.14%	7.14%
<b>4.1.1.E Totalmente insatisfatório</b>	0	0.00%	
<b>4.1.1.F Não se aplica ou não tenho opinião</b>	0	0.00%	
<b>Total</b>	<b>14</b>		



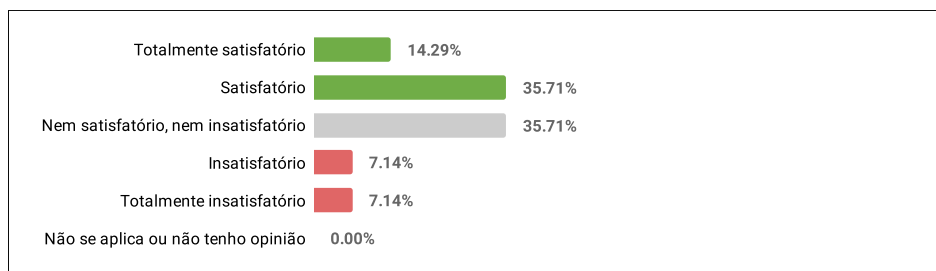
4.1.2. O docente usa abordagens e atividades interdisciplinares em suas aulas.

<b>4.1.2.A Totalmente satisfatório</b>	1	7.14%	57.14%
<b>4.1.2.B Satisfatório</b>	7	50.00%	
<b>4.1.2.C Nem satisfatório, nem insatisfatório</b>	4	28.57%	
<b>4.1.2.D Insatisfatório</b>	1	7.14%	14.29%
<b>4.1.2.E Totalmente insatisfatório</b>	1	7.14%	
<b>4.1.2.F Não se aplica ou não tenho opinião</b>	0	0.00%	
<b>Total</b>	<b>14</b>		



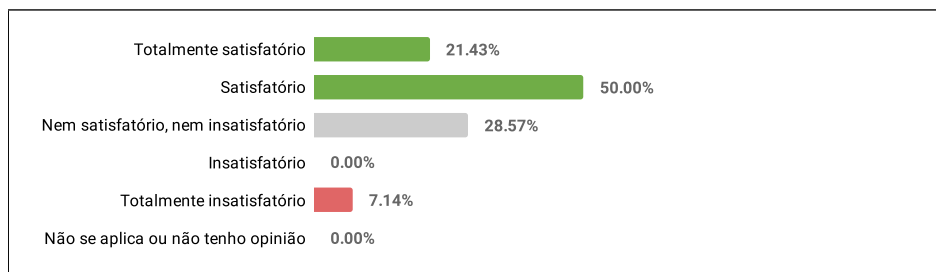
4.1.3. O docente utiliza estratégias e/ou metodologias didáticas diversas que facilitam a aprendizagem.

<b>4.1.3.A Totalmente satisfatório</b>	2	14.29%	50.00%
<b>4.1.3.B Satisfatório</b>	5	35.71%	
<b>4.1.3.C Nem satisfatório, nem insatisfatório</b>	5	35.71%	
<b>4.1.3.D Insatisfatório</b>	1	7.14%	14.29%
<b>4.1.3.E Totalmente insatisfatório</b>	1	7.14%	
<b>4.1.3.F Não se aplica ou não tenho opinião</b>	0	0.00%	
<b>Total</b>	<b>14</b>		



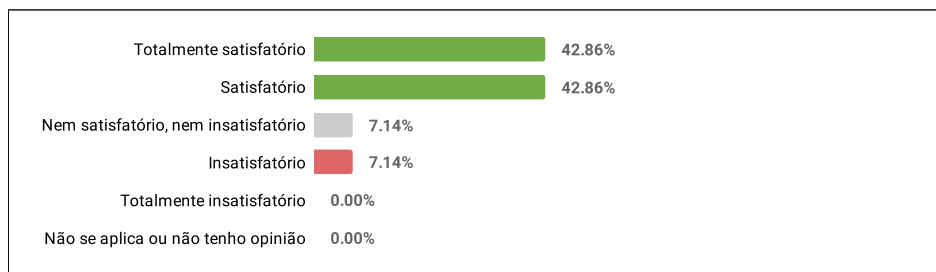
4.1.4. O docente estimula o discente a participar ativa e criticamente das atividades síncronas e assíncronas.

<b>4.1.4.A Totalmente satisfatório</b>	3	21.43%	71.43%
<b>4.1.4.B Satisfatório</b>	7	50.00%	
<b>4.1.4.C Nem satisfatório, nem insatisfatório</b>	4	28.57%	
<b>4.1.4.D Insatisfatório</b>	0	0.00%	7.14%
<b>4.1.4.E Totalmente insatisfatório</b>	1	7.14%	
<b>4.1.4.F Não se aplica ou não tenho opinião</b>	0	0.00%	
<b>Total</b>	<b>15</b>		



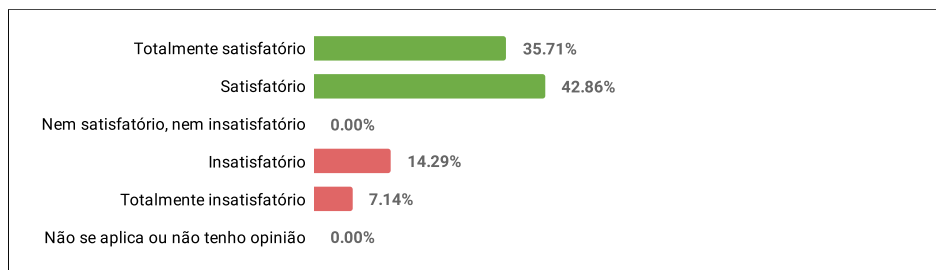
4.1.5. O docente demonstra conhecimento do conteúdo da disciplina e esclarece as dúvidas dos discentes.

<b>4.1.5.A Totalmente satisfatório</b>	6	42.86%	85.71%
<b>4.1.5.B Satisfatório</b>	6	42.86%	
<b>4.1.5.C Nem satisfatório, nem insatisfatório</b>	1	7.14%	
<b>4.1.5.D Insatisfatório</b>	1	7.14%	7.14%
<b>4.1.5.E Totalmente insatisfatório</b>	0	0.00%	
<b>4.1.5.F Não se aplica ou não tenho opinião</b>	0	0.00%	
<b>Total</b>	<b>14</b>		



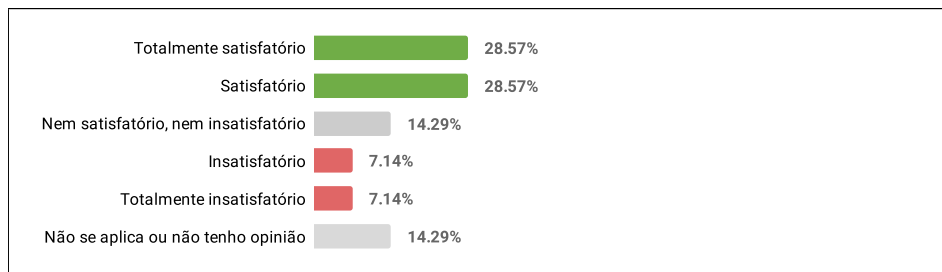
4.1.6. O docente estimula a produção de novos conhecimentos e a participação ativa e crítica nas aulas.

<b>4.1.6.A Totalmente satisfatório</b>	5	35.71%	78.57%
<b>4.1.6.B Satisfatório</b>	6	42.86%	
<b>4.1.6.C Nem satisfatório, nem insatisfatório</b>	0	0.00%	
<b>4.1.6.D Insatisfatório</b>	2	14.29%	21.43%
<b>4.1.6.E Totalmente insatisfatório</b>	1	7.14%	
<b>4.1.6.F Não se aplica ou não tenho opinião</b>	0	0.00%	
<b>Total</b>	<b>14</b>		



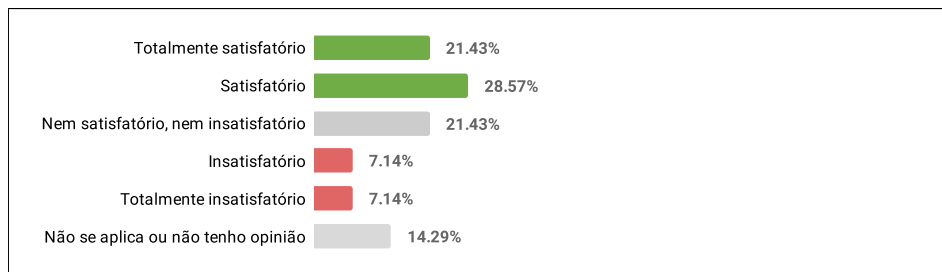
4.1.7. O docente disponibilizou horários extraclasse para atendimento individual ou em grupo, quando solicitado pelo discente.

<b>4.1.7.A Totalmente satisfatório</b>	4	28.57%	57.14%
<b>4.1.7.B Satisfatório</b>	4	28.57%	
<b>4.1.7.C Nem satisfatório, nem insatisfatório</b>	2	14.29%	
<b>4.1.7.D Insatisfatório</b>	1	7.14%	14.29%
<b>4.1.7.E Totalmente insatisfatório</b>	1	7.14%	
<b>4.1.7.F Não se aplica ou não tenho opinião</b>	2	14.29%	
<b>Total</b>	<b>14</b>		



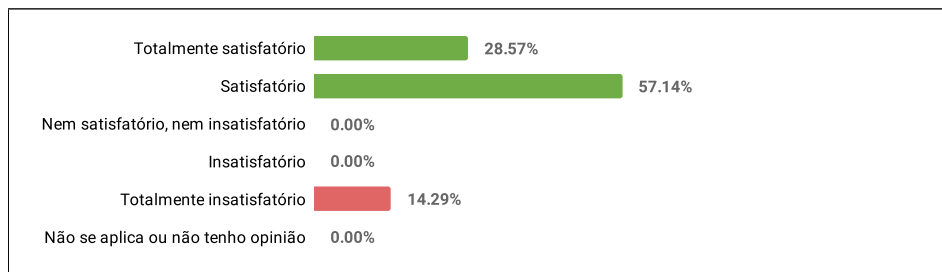
4.1.8. O docente ministra a totalidade dos conteúdos informados no plano de ensino.

<b>4.1.8.A Totalmente satisfatório</b>	3	21.43%	50.00%
<b>4.1.8.B Satisfatório</b>	4	28.57%	
<b>4.1.8.C Nem satisfatório, nem insatisfatório</b>	3	21.43%	
<b>4.1.8.D Insatisfatório</b>	1	7.14%	14.29%
<b>4.1.8.E Totalmente insatisfatório</b>	1	7.14%	
<b>4.1.8.F Não se aplica ou não tenho opinião</b>	2	14.29%	
<b>Total</b>	<b>14</b>		



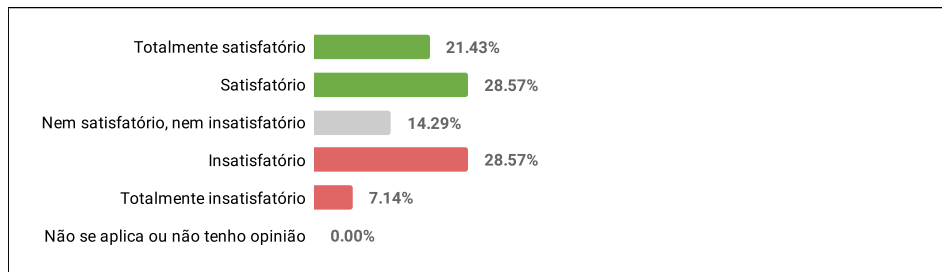
4.1.9. O docente utiliza critérios claros de avaliação de aprendizagem, previamente apresentados.

<b>4.1.9.A Totalmente satisfatório</b>	4	28.57%	85.71%
<b>4.1.9.B Satisfatório</b>	8	57.14%	
<b>4.1.9.C Nem satisfatório, nem insatisfatório</b>	0	0.00%	
<b>4.1.9.D Insatisfatório</b>	0	0.00%	14.29%
<b>4.1.9.E Totalmente insatisfatório</b>	2	14.29%	
<b>4.1.9.F Não se aplica ou não tenho opinião</b>	0	0.00%	
<b>Total</b>	<b>14</b>		



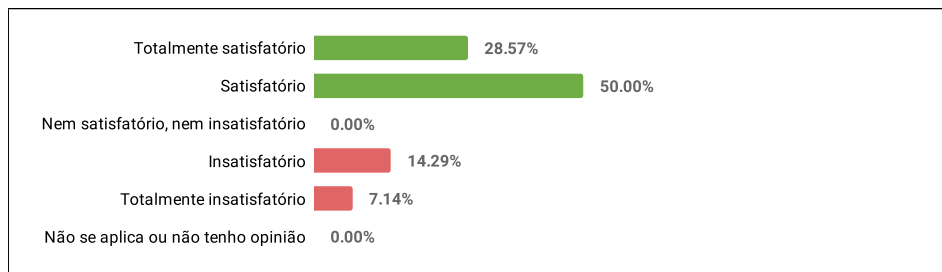
4.1.10. O docente utiliza as avaliações também como instrumento de ensino-aprendizagem, indicando os erros e os acertos do discente.

<b>4.1.10.A Totalmente satisfatório</b>	3	21.43%	50.00%
<b>4.1.10.B Satisfatório</b>	4	28.57%	
<b>4.1.10.C Nem satisfatório, nem insatisfatório</b>	2	14.29%	
<b>4.1.10.D Insatisfatório</b>	4	28.57%	35.71%
<b>4.1.10.E Totalmente insatisfatório</b>	1	7.14%	
<b>4.1.10.F Não se aplica ou não tenho opinião</b>	0	0.00%	
<b>Total</b>	<b>14</b>		



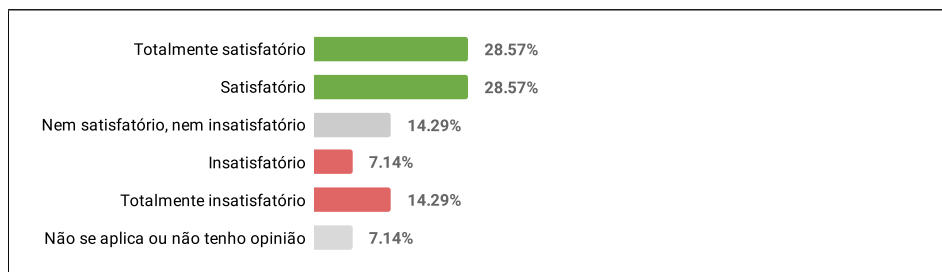
4.1.11. O docente é pontual e ministra aulas compatíveis com a carga horária da disciplina, com adequado aproveitamento do tempo

<b>4.1.11.A Totalmente satisfatório</b>	4	28.57%	78.57%
<b>4.1.11.B Satisfatório</b>	7	50.00%	
<b>4.1.11.C Nem satisfatório, nem insatisfatório</b>	0	0.00%	
<b>4.1.11.D Insatisfatório</b>	2	14.29%	21.43%
<b>4.1.11.E Totalmente insatisfatório</b>	1	7.14%	
<b>4.1.11.F Não se aplica ou não tenho opinião</b>	0	0.00%	
<b>Total</b>	<b>14</b>		



4.1.12. As aulas são ministradas com atenção ao bilinguismo, com emprego de ambos os idiomas em textos, avaliações, esclarecimento de dúvidas e desenvolvimento das aulas.

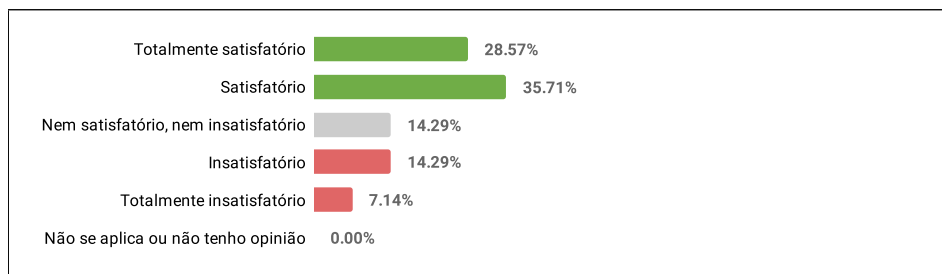
<b>4.1.12.A Totalmente satisfatório</b>	4	28.57%	57.14%
<b>4.1.12.B Satisfatório</b>	4	28.57%	
<b>4.1.12.C Nem satisfatório, nem insatisfatório</b>	2	14.29%	
<b>4.1.12.D Insatisfatório</b>	1	7.14%	21.43%
<b>4.1.12.E Totalmente insatisfatório</b>	2	14.29%	
<b>4.1.12.F Não se aplica ou não tenho opinião</b>	1	7.14%	
<b>Total</b>	<b>14</b>		





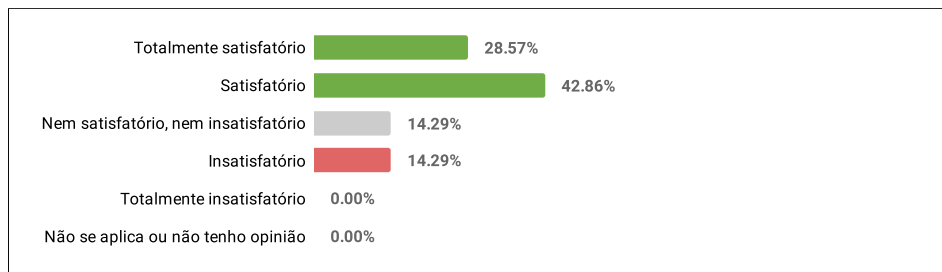
4.1.13. O meu aprendizado nas atividades síncronas (em que as interações com o docente ocorrem em tempo real) é condizente com o conteúdo da disciplina.

<b>4.1.13.A Totalmente satisfatório</b>	4	28.57%	64.29%
<b>4.1.13.B Satisfatório</b>	5	35.71%	
<b>4.1.13.C Nem satisfatório, nem insatisfatório</b>	2	14.29%	
<b>4.1.13.D Insatisfatório</b>	2	14.29%	21.43%
<b>4.1.13.E Totalmente insatisfatório</b>	1	7.14%	
<b>4.1.13.F Não se aplica ou não tenho opinião</b>	0	0.00%	
<b>Total</b>	14		



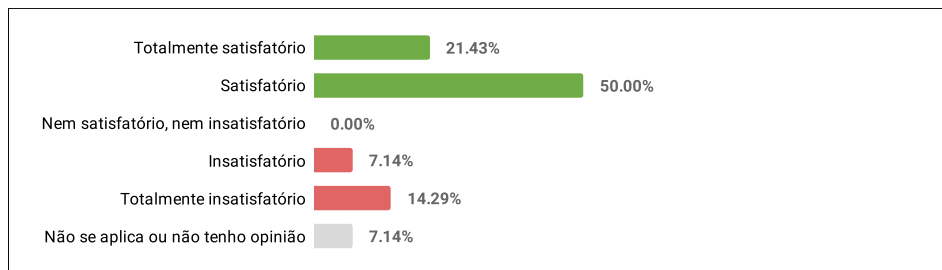
4.1.14. O meu aprendizado nas atividades assíncronas (que podem ser realizadas a qualquer momento, sem interação com o docente em tempo real) é condizente com o conteúdo da disciplina.

<b>4.1.14.A Totalmente satisfatório</b>	4	28.57%	71.43%
<b>4.1.14.B Satisfatório</b>	6	42.86%	
<b>4.1.14.C Nem satisfatório, nem insatisfatório</b>	2	14.29%	
<b>4.1.14.D Insatisfatório</b>	2	14.29%	14.29%
<b>4.1.14.E Totalmente insatisfatório</b>	0	0.00%	
<b>4.1.14.F Não se aplica ou não tenho opinião</b>	0	0.00%	
<b>Total</b>	14		



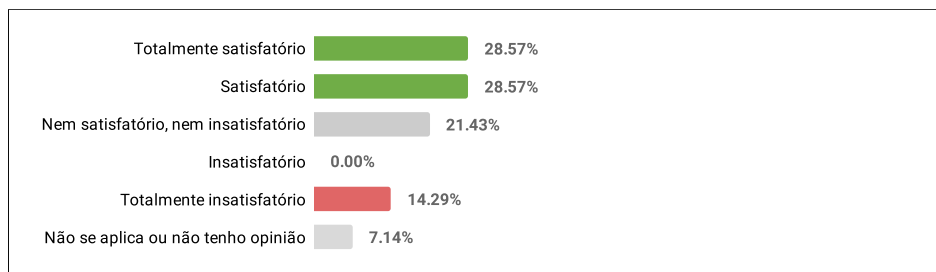
4.1.15. As diferentes formas de avaliação são condizentes com o conteúdo da disciplina.

<b>4.1.15.A Totalmente satisfatório</b>	3	21.43%	71.43%
<b>4.1.15.B Satisfatório</b>	7	50.00%	
<b>4.1.15.C Nem satisfatório, nem insatisfatório</b>	0	0.00%	
<b>4.1.15.D Insatisfatório</b>	1	7.14%	21.43%
<b>4.1.15.E Totalmente insatisfatório</b>	2	14.29%	
<b>4.1.15.F Não se aplica ou não tenho opinião</b>	1	7.14%	
<b>Total</b>	14		



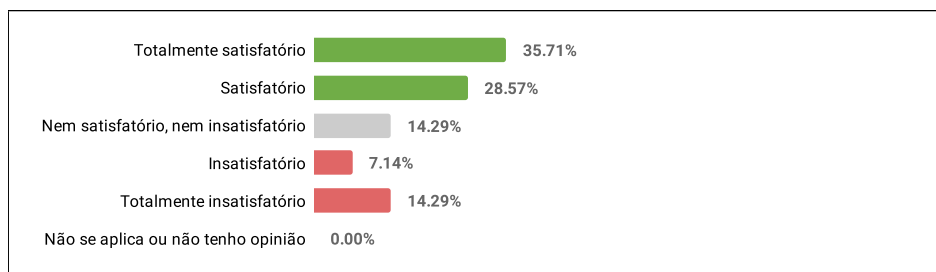
4.1.16. O número de avaliações nos componentes curriculares é condizente com o conteúdo da disciplina.

<b>4.1.16.A Totalmente satisfatório</b>	4	28.57%	57.14%
<b>4.1.16.B Satisfatório</b>	4	28.57%	
<b>4.1.16.C Nem satisfatório, nem insatisfatório</b>	3	21.43%	
<b>4.1.16.D Insatisfatório</b>	0	0.00%	14.29%
<b>4.1.16.E Totalmente insatisfatório</b>	2	14.29%	
<b>4.1.16.F Não se aplica ou não tenho opinião</b>	1	7.14%	
<b>Total</b>	<b>14</b>		



4.1.17. O tempo de realização das avaliações e/ou prazo de entrega é condizente com o conteúdo da disciplina, considerando que dedico o tempo necessário para a realização das avaliações.

<b>4.1.17.A Totalmente satisfatório</b>	5	35.71%	64.29%
<b>4.1.17.B Satisfatório</b>	4	28.57%	
<b>4.1.17.C Nem satisfatório, nem insatisfatório</b>	2	14.29%	
<b>4.1.17.D Insatisfatório</b>	1	7.14%	21.43%
<b>4.1.17.E Totalmente insatisfatório</b>	2	14.29%	
<b>4.1.17.F Não se aplica ou não tenho opinião</b>	0	0.00%	
<b>Total</b>	<b>14</b>		



### Avaliação Discente 2020.1 - DIMENSÃO 5

5.1.1. Satisfação em relação ao o curso de graduação como um todo.

<b>5.1.1.A Totalmente satisfatório</b>	4	28.57%	85.71%
<b>5.1.1.B Satisfatório</b>	8	57.14%	
<b>5.1.1.C Nem satisfatório, nem insatisfatório</b>	1	7.14%	
<b>5.1.1.D Insatisfatório</b>	0	0.00%	7.14%
<b>5.1.1.E Totalmente insatisfatório</b>	1	7.14%	
<b>5.1.1.F Não se aplica ou não tenho opinião</b>	0	0.00%	
<b>Total</b>	<b>14</b>		

