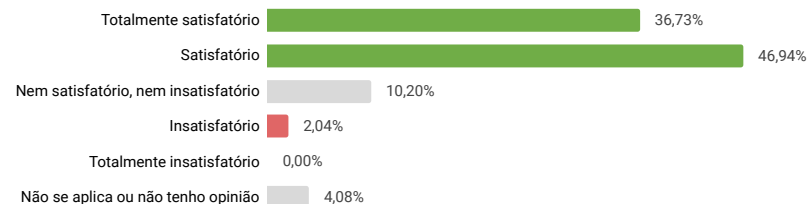


**Avaliação Discente 2022.1 - DIMENSÃO 1**  
**CIÊNCIAS BIOLÓGICAS - ECOLOGIA E BIODIVERSIDADE**

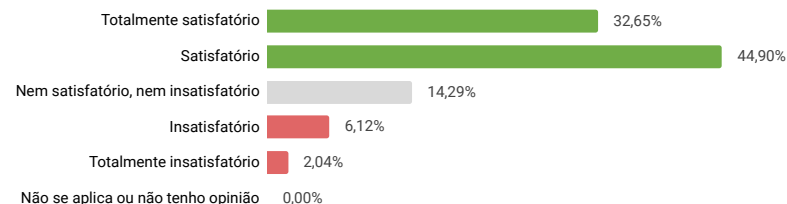
1.1.1. Desempenho das atividades de coordenação do Curso.

1.1.1 Totalmente satisfatório	18	36,73%	83,67%
1.1.1 Satisfatório	23	46,94%	
1.1.1 Nem satisfatório, nem insatisfatório	5	10,20%	
1.1.1 Insatisfatório	1	2,04%	2,04%
1.1.1 Totalmente insatisfatório	0	0,00%	
1.1.1 Não se aplica ou não tenho opinião	2	4,08%	
<b>Total</b>	<b>49</b>		



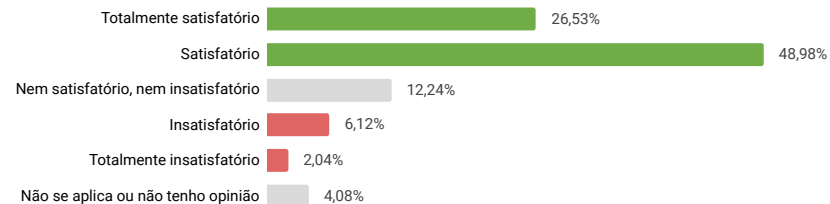
1.1.2. Divulgação das informações relativas ao Curso.

1.1.2 Totalmente satisfatório	16	32,65%	77,55%
1.1.2 Satisfatório	22	44,90%	
1.1.2 Nem satisfatório, nem insatisfatório	7	14,29%	
1.1.2 Insatisfatório	3	6,12%	8,16%
1.1.2 Totalmente insatisfatório	1	2,04%	
1.1.2 Não se aplica ou não tenho opinião	0	0,00%	
<b>Total</b>	<b>49</b>		



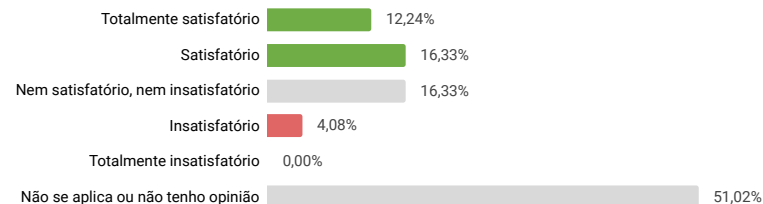
1.1.3. Atuação da coordenação na resolução das demandas e conflitos dos discentes.

1.1.3 Totalmente satisfatório	13	26,53%	75,51%
1.1.3 Satisfatório	24	48,98%	
1.1.3 Nem satisfatório, nem insatisfatório	6	12,24%	
1.1.3 Insatisfatório	3	6,12%	8,16%
1.1.3 Totalmente insatisfatório	1	2,04%	
1.1.3 Não se aplica ou não tenho opinião	2	4,08%	
<b>Total</b>	<b>49</b>		



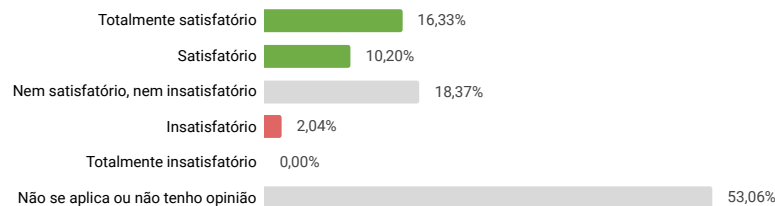
1.1.4. Desempenho das atividades de coordenação de estágio.

1.1.4 Totalmente satisfatório	6	12,24%	28,57%
1.1.4 Satisfatório	8	16,33%	
1.1.4 Nem satisfatório, nem insatisfatório	8	16,33%	
1.1.4 Insatisfatório	2	4,08%	4,08%
1.1.4 Totalmente insatisfatório	0	0,00%	
1.1.4 Não se aplica ou não tenho opinião	25	51,02%	
<b>Total</b>	<b>49</b>		



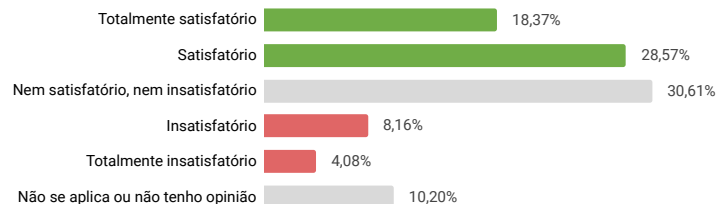
1.1.5. Acompanhamento das atividades de final de curso, pela coordenação.

<b>1.1.5 Totalmente satisfatório</b>	8	16,33%	26,53%
<b>1.1.5 Satisfatório</b>	5	10,20%	
<b>1.1.5 Nem satisfatório, nem insatisfatório</b>	9	18,37%	
<b>1.1.5 Insatisfatório</b>	1	2,04%	2,04%
<b>1.1.5 Totalmente insatisfatório</b>	0	0,00%	
<b>1.1.5 Não se aplica ou não tenho opinião</b>	26	53,06%	
<b>Total</b>	49		



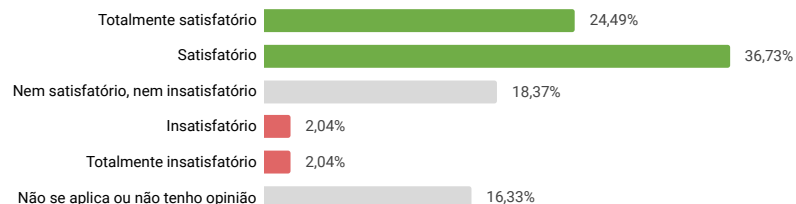
1.1.6. Atuação transparente, eficiente e participativa do Colegiado, no atendimento às demandas do curso.

<b>1.1.6 Totalmente satisfatório</b>	9	18,37%	46,94%
<b>1.1.6 Satisfatório</b>	14	28,57%	
<b>1.1.6 Nem satisfatório, nem insatisfatório</b>	15	30,61%	
<b>1.1.6 Insatisfatório</b>	4	8,16%	12,24%
<b>1.1.6 Totalmente insatisfatório</b>	2	4,08%	
<b>1.1.6 Não se aplica ou não tenho opinião</b>	5	10,20%	
<b>Total</b>	49		



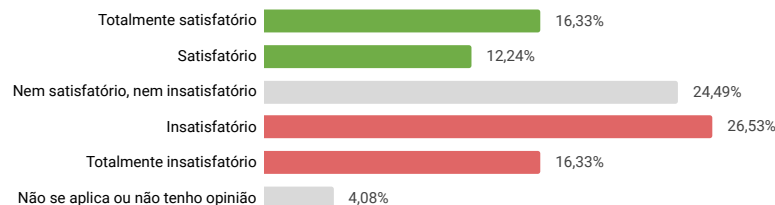
1.1.7. Eleição das instâncias colegiadas do curso (coordenação e membros do Colegiado) de acordo com as normas da Unifa e do curso.

<b>1.1.7 Totalmente satisfatório</b>	12	24,49%	61,22%
<b>1.1.7 Satisfatório</b>	18	36,73%	
<b>1.1.7 Nem satisfatório, nem insatisfatório</b>	9	18,37%	
<b>1.1.7 Insatisfatório</b>	1	2,04%	4,08%
<b>1.1.7 Totalmente insatisfatório</b>	1	2,04%	
<b>1.1.7 Não se aplica ou não tenho opinião</b>	8	16,33%	
<b>Total</b>	49		



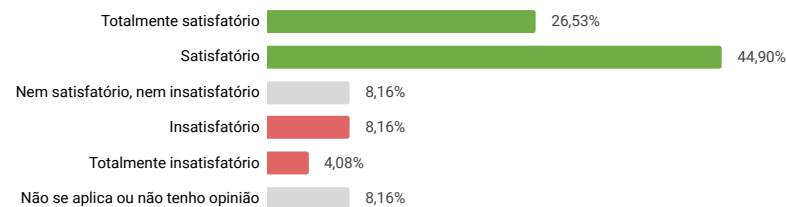
1.1.8. Promoção do Bilinguismo e interdisciplinaridade pela Gestão do Curso.

<b>1.1.8 Totalmente satisfatório</b>	8	16,33%	28,57%
<b>1.1.8 Satisfatório</b>	6	12,24%	
<b>1.1.8 Nem satisfatório, nem insatisfatório</b>	12	24,49%	
<b>1.1.8 Insatisfatório</b>	13	26,53%	42,86%
<b>1.1.8 Totalmente insatisfatório</b>	8	16,33%	
<b>1.1.8 Não se aplica ou não tenho opinião</b>	2	4,08%	
<b>Total</b>	49		



1.1.9. Apoio do Colegiado às atividades do Curso (palestras, seminários, eventos, etc.).

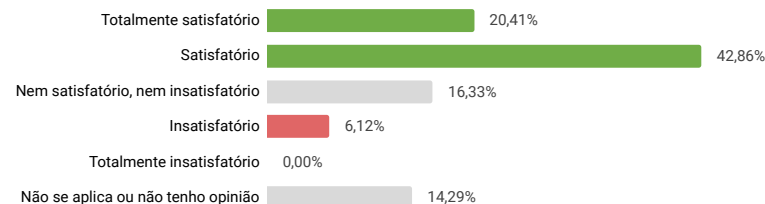
1.1.9 Totalmente satisfatório	13	26,53%	71,43%
1.1.9 Satisfatório	22	44,90%	
1.1.9 Nem satisfatório, nem insatisfatório	4	8,16%	12,24%
1.1.9 Insatisfatório	4	8,16%	
1.1.9 Totalmente insatisfatório	2	4,08%	
1.1.9 Não se aplica ou não tenho opinião	4	8,16%	
<b>Total</b>	<b>49</b>		



### Avaliação Discente 2022.1 - DIMENSÃO 2

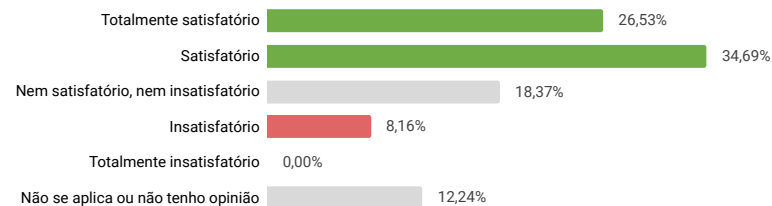
2.1.1. Existe um espaço físico exclusivo para a coordenação do curso, devidamente equipado e adequado para o atendimento ao discente.

2.1.1 Totalmente satisfatório	10	20,41%	63,27%
2.1.1 Satisfatório	21	42,86%	
2.1.1 Nem satisfatório, nem insatisfatório	8	16,33%	6,12%
2.1.1 Insatisfatório	3	6,12%	
2.1.1 Totalmente insatisfatório	0	0,00%	
2.1.1 Não se aplica ou não tenho opinião	7	14,29%	
<b>Total</b>	<b>49</b>		



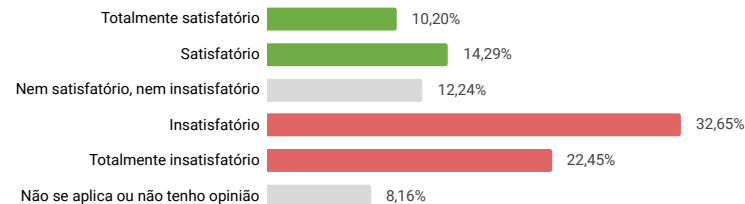
2.1.2. O Gabinete de trabalho dos professores (dimensão, limpeza, iluminação, acústica, ventilação, acessibilidade, conservação e comodidade) é adequado para o atendimento ao aluno.

2.1.2 Totalmente satisfatório	13	26,53%	61,22%
2.1.2 Satisfatório	17	34,69%	
2.1.2 Nem satisfatório, nem insatisfatório	9	18,37%	8,16%
2.1.2 Insatisfatório	4	8,16%	
2.1.2 Totalmente insatisfatório	0	0,00%	
2.1.2 Não se aplica ou não tenho opinião	6	12,24%	
<b>Total</b>	<b>49</b>		



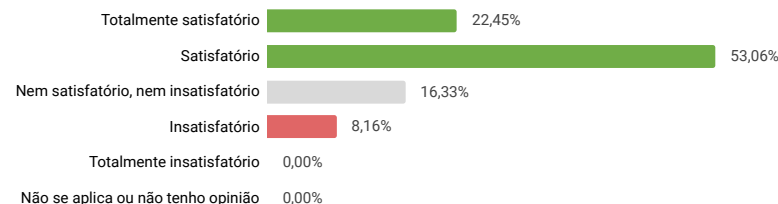
2.1.3. Existe um espaço adequado para organizações estudantis.

2.1.3 Totalmente satisfatório	5	10,20%	24,49%
2.1.3 Satisfatório	7	14,29%	
2.1.3 Nem satisfatório, nem insatisfatório	6	12,24%	55,10%
2.1.3 Insatisfatório	16	32,65%	
2.1.3 Totalmente insatisfatório	11	22,45%	
2.1.3 Não se aplica ou não tenho opinião	4	8,16%	
<b>Total</b>	<b>49</b>		



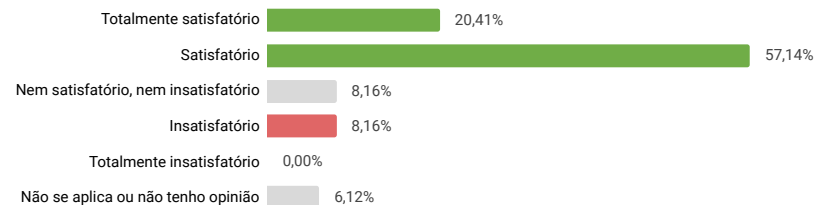
2.1.4. A estrutura das salas de aula (dimensões em função das vagas, limpeza, iluminação, acústica, ventilação, temperatura, acessibilidade, conservação, mobiliário e equipamentos audiovisuais) é adequada.

<b>2.1.4 Totalmente satisfatório</b>	11	22,45%	75,51%
<b>2.1.4 Satisfatório</b>	26	53,06%	
<b>2.1.4 Nem satisfatório, nem insatisfatório</b>	8	16,33%	
<b>2.1.4 Insatisfatório</b>	4	8,16%	8,16%
<b>2.1.4 Totalmente insatisfatório</b>	0	0,00%	
<b>2.1.4 Não se aplica ou não tenho opinião</b>	0	0,00%	
<b>Total</b>	<b>49</b>		



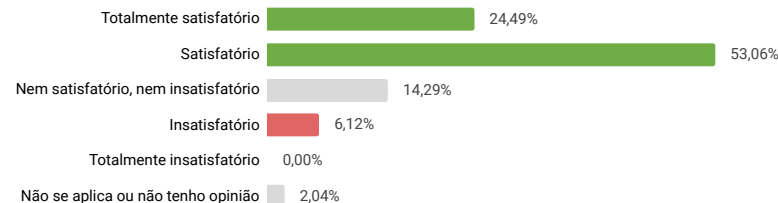
2.1.5. A quantidade de laboratórios didáticos especializados é suficiente para atender ao PPC dos cursos.

<b>2.1.5 Totalmente satisfatório</b>	10	20,41%	77,55%
<b>2.1.5 Satisfatório</b>	28	57,14%	
<b>2.1.5 Nem satisfatório, nem insatisfatório</b>	4	8,16%	
<b>2.1.5 Insatisfatório</b>	4	8,16%	8,16%
<b>2.1.5 Totalmente insatisfatório</b>	0	0,00%	
<b>2.1.5 Não se aplica ou não tenho opinião</b>	3	6,12%	
<b>Total</b>	<b>49</b>		



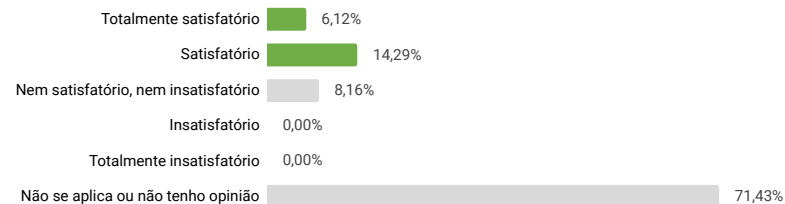
2.1.6. A qualidade dos laboratórios didáticos especializados é satisfatória quanto a acessibilidade, atualização de equipamentos, insumos, normas de segurança e dimensões.

<b>2.1.6 Totalmente satisfatório</b>	12	24,49%	77,55%
<b>2.1.6 Satisfatório</b>	26	53,06%	
<b>2.1.6 Nem satisfatório, nem insatisfatório</b>	7	14,29%	
<b>2.1.6 Insatisfatório</b>	3	6,12%	6,12%
<b>2.1.6 Totalmente insatisfatório</b>	0	0,00%	
<b>2.1.6 Não se aplica ou não tenho opinião</b>	1	2,04%	
<b>Total</b>	<b>49</b>		



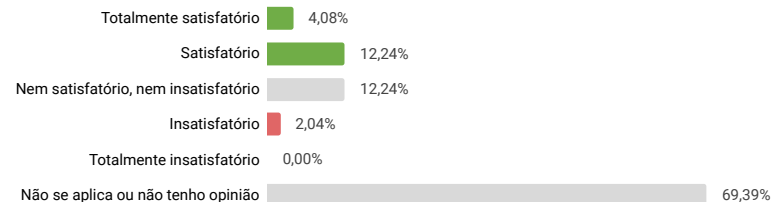
2.1.7. O sistema de referência e contra referência é satisfatório (Exclusivo medicina e cursos de saúde).

<b>2.1.7 Totalmente satisfatório</b>	3	6,12%	20,41%
<b>2.1.7 Satisfatório</b>	7	14,29%	
<b>2.1.7 Nem satisfatório, nem insatisfatório</b>	4	8,16%	
<b>2.1.7 Insatisfatório</b>	0	0,00%	0,00%
<b>2.1.7 Totalmente insatisfatório</b>	0	0,00%	
<b>2.1.7 Não se aplica ou não tenho opinião</b>	35	71,43%	
<b>Total</b>	<b>49</b>		



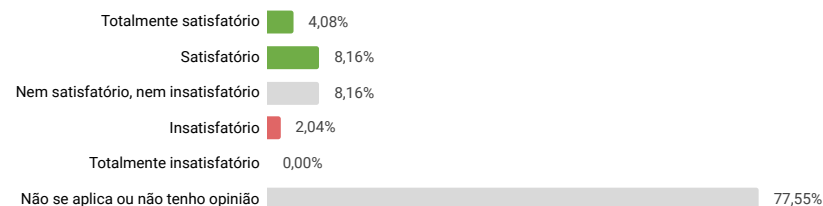
2.1.8. Os biotérios atendem as demandas práticas do ensino (Exclusivo medicina e cursos de saúde).

2.1.8 Totalmente satisfatório	2	4,08%	16,33%
2.1.8 Satisfatório	6	12,24%	
2.1.8 Nem satisfatório, nem insatisfatório	6	12,24%	2,04%
2.1.8 Insatisfatório	1	2,04%	
2.1.8 Totalmente insatisfatório	0	0,00%	69,39%
2.1.8 Não se aplica ou não tenho opinião	34	69,39%	
<b>Total</b>	<b>49</b>		



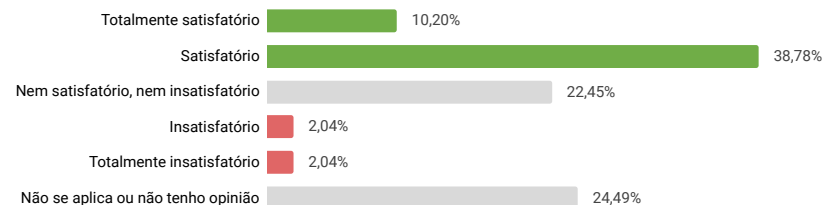
2.1.9. Os laboratórios de habilidades (capacitação dos estudantes nas diversas habilidades da atividade médica e/ou para a área da saúde) são adequados (Exclusivo medicina e cursos de saúde).

2.1.9 Totalmente satisfatório	2	4,08%	12,24%
2.1.9 Satisfatório	4	8,16%	
2.1.9 Nem satisfatório, nem insatisfatório	4	8,16%	2,04%
2.1.9 Insatisfatório	1	2,04%	
2.1.9 Totalmente insatisfatório	0	0,00%	77,55%
2.1.9 Não se aplica ou não tenho opinião	38	77,55%	
<b>Total</b>	<b>49</b>		



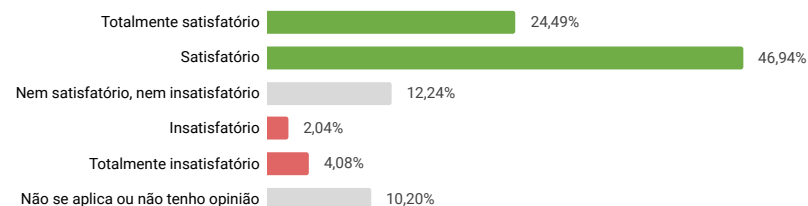
2.1.10. O espaço físico exclusivo para a Secretaria Acadêmica está devidamente mobiliado e equipado.

2.1.10 Totalmente satisfatório	5	10,20%	48,98%
2.1.10 Satisfatório	19	38,78%	
2.1.10 Nem satisfatório, nem insatisfatório	11	22,45%	4,08%
2.1.10 Insatisfatório	1	2,04%	
2.1.10 Totalmente insatisfatório	1	2,04%	24,49%
2.1.10 Não se aplica ou não tenho opinião	12	24,49%	
<b>Total</b>	<b>49</b>		



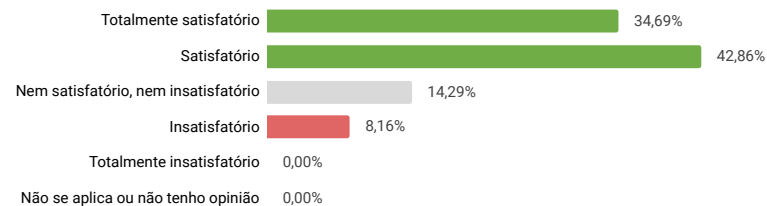
2.1.11. O atendimento ao público realizado pela Secretaria Acadêmica é satisfatório em relação à qualidade, resolução de problemas, esclarecimentos, tamanho do corpo técnico e horário de atendimento.

2.1.11 Totalmente satisfatório	12	24,49%	71,43%
2.1.11 Satisfatório	23	46,94%	
2.1.11 Nem satisfatório, nem insatisfatório	6	12,24%	6,12%
2.1.11 Insatisfatório	1	2,04%	
2.1.11 Totalmente insatisfatório	2	4,08%	10,20%
2.1.11 Não se aplica ou não tenho opinião	5	10,20%	
<b>Total</b>	<b>49</b>		



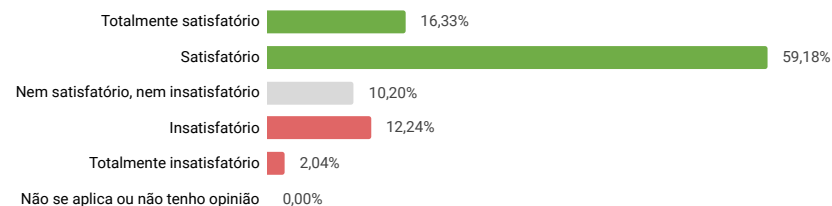
2.1.12. O espaço físico e mobiliários da biblioteca é adequado.

2.1.12 Totalmente satisfatório	17	34,69%	77,55%
2.1.12 Satisfatório	21	42,86%	
2.1.12 Nem satisfatório, nem insatisfatório	7	14,29%	8,16%
2.1.12 Insatisfatório	4	8,16%	
2.1.12 Totalmente insatisfatório	0	0,00%	0,00%
2.1.12 Não se aplica ou não tenho opinião	0	0,00%	
<b>Total</b>	<b>49</b>		



2.1.13. O acervo da biblioteca (bibliografia básica e complementar) é suficiente para atender as demandas da comunidade acadêmica.

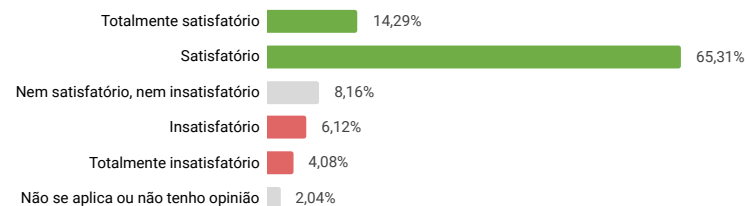
<b>2.1.13 Totalmente satisfatório</b>	8	16,33%	75,51%
<b>2.1.13 Satisfatório</b>	29	59,18%	
<b>2.1.13 Nem satisfatório, nem insatisfatório</b>	5	10,20%	
<b>2.1.13 Insatisfatório</b>	6	12,24%	14,29%
<b>2.1.13 Totalmente insatisfatório</b>	1	2,04%	
<b>2.1.13 Não se aplica ou não tenho opinião</b>	0	0,00%	
<b>Total</b>	<b>49</b>		



### Avaliação Discente 2022.1 - DIMENSÃO 3

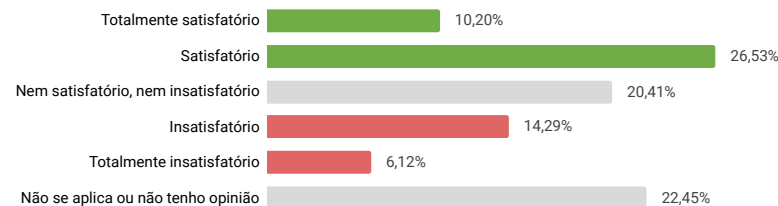
3.1.1. Acervo da biblioteca (bibliografia básica e complementar) - atendimento às demandas da comunidade acadêmica.

<b>3.1.1 Totalmente satisfatório</b>	7	14,29%	79,59%
<b>3.1.1 Satisfatório</b>	32	65,31%	
<b>3.1.1 Nem satisfatório, nem insatisfatório</b>	4	8,16%	
<b>3.1.1 Insatisfatório</b>	3	6,12%	10,20%
<b>3.1.1 Totalmente insatisfatório</b>	2	4,08%	
<b>3.1.1 Não se aplica ou não tenho opinião</b>	1	2,04%	
<b>Total</b>	<b>49</b>		



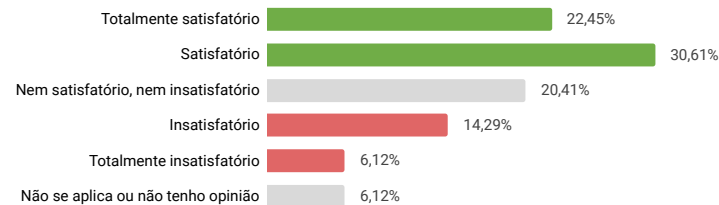
3.1.2. Biblioteca da UNILA - oferta de acervo bilíngue.

<b>3.1.2 Totalmente satisfatório</b>	5	10,20%	36,73%
<b>3.1.2 Satisfatório</b>	13	26,53%	
<b>3.1.2 Nem satisfatório, nem insatisfatório</b>	10	20,41%	
<b>3.1.2 Insatisfatório</b>	7	14,29%	20,41%
<b>3.1.2 Totalmente insatisfatório</b>	3	6,12%	
<b>3.1.2 Não se aplica ou não tenho opinião</b>	11	22,45%	
<b>Total</b>	<b>49</b>		



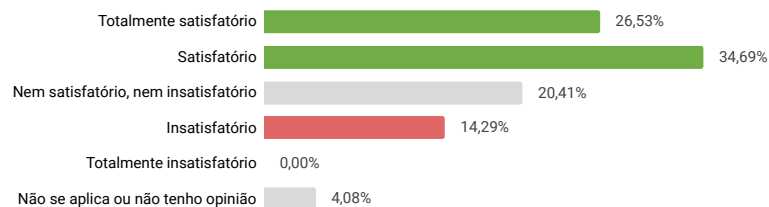
3.1.3. O Ciclo Comum contribui para a sua formação.

<b>3.1.3 Totalmente satisfatório</b>	11	22,45%	53,06%
<b>3.1.3 Satisfatório</b>	15	30,61%	
<b>3.1.3 Nem satisfatório, nem insatisfatório</b>	10	20,41%	
<b>3.1.3 Insatisfatório</b>	7	14,29%	20,41%
<b>3.1.3 Totalmente insatisfatório</b>	3	6,12%	
<b>3.1.3 Não se aplica ou não tenho opinião</b>	3	6,12%	
<b>Total</b>	<b>49</b>		



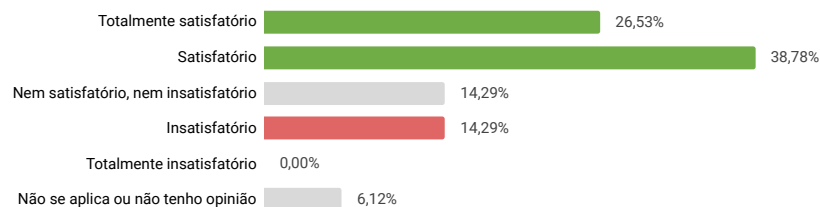
3.1.4. O Ciclo Comum explora o tema da integração latino-americana.

3.1.4 Totalmente satisfatório	13	26,53%	61,22%
3.1.4 Satisfatório	17	34,69%	
3.1.4 Nem satisfatório, nem insatisfatório	10	20,41%	14,29%
3.1.4 Insatisfatório	7	14,29%	
3.1.4 Totalmente insatisfatório	0	0,00%	4,08%
3.1.4 Não se aplica ou não tenho opinião	2	4,08%	
<b>Total</b>	<b>49</b>		



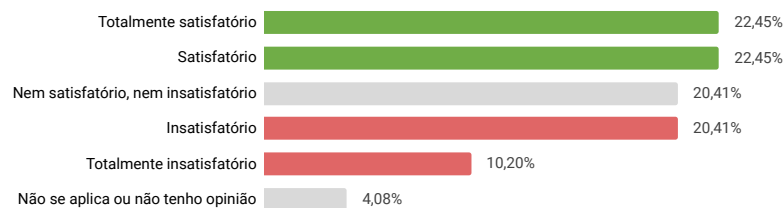
3.1.5. O Ciclo Comum explora a interculturalidade.

3.1.5 Totalmente satisfatório	13	26,53%	65,31%
3.1.5 Satisfatório	19	38,78%	
3.1.5 Nem satisfatório, nem insatisfatório	7	14,29%	14,29%
3.1.5 Insatisfatório	7	14,29%	
3.1.5 Totalmente insatisfatório	0	0,00%	6,12%
3.1.5 Não se aplica ou não tenho opinião	3	6,12%	
<b>Total</b>	<b>49</b>		



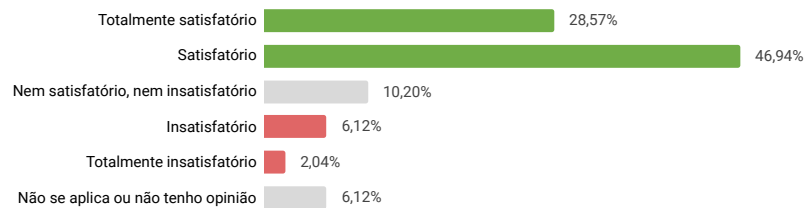
3.1.6. O Ciclo Comum relaciona seus conteúdos com as áreas de conhecimento do curso.

3.1.6 Totalmente satisfatório	11	22,45%	44,90%
3.1.6 Satisfatório	11	22,45%	
3.1.6 Nem satisfatório, nem insatisfatório	10	20,41%	30,61%
3.1.6 Insatisfatório	10	20,41%	
3.1.6 Totalmente insatisfatório	5	10,20%	4,08%
3.1.6 Não se aplica ou não tenho opinião	2	4,08%	
<b>Total</b>	<b>49</b>		



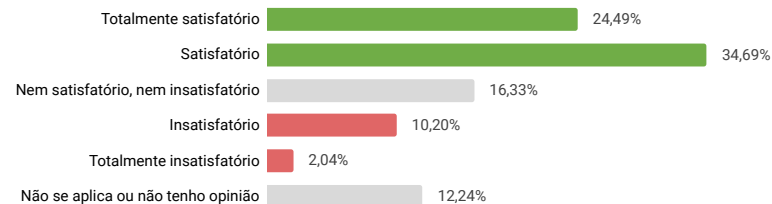
3.1.7. As atividades de tutoria e monitoria permitem o aproveitamento nas disciplinas

3.1.7 Totalmente satisfatório	14	28,57%	75,51%
3.1.7 Satisfatório	23	46,94%	
3.1.7 Nem satisfatório, nem insatisfatório	5	10,20%	8,16%
3.1.7 Insatisfatório	3	6,12%	
3.1.7 Totalmente insatisfatório	1	2,04%	6,12%
3.1.7 Não se aplica ou não tenho opinião	3	6,12%	
<b>Total</b>	<b>49</b>		



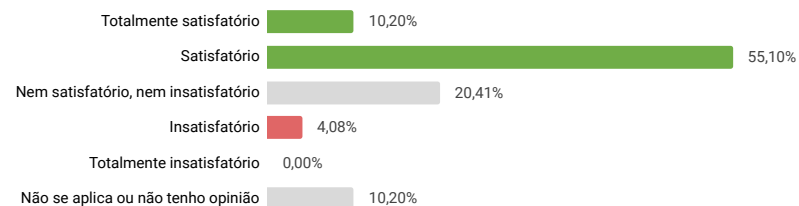
3.1.8. As atividades de monitoria e tutoria conseguem sanar as dificuldades linguísticas e culturais que eventualmente limitam a compreensão das aulas.

<b>3.1.8 Totalmente satisfatório</b>	12	24,49%	59,18%
<b>3.1.8 Satisfatório</b>	17	34,69%	
<b>3.1.8 Nem satisfatório, nem insatisfatório</b>	8	16,33%	
<b>3.1.8 Insatisfatório</b>	5	10,20%	12,24%
<b>3.1.8 Totalmente insatisfatório</b>	1	2,04%	
<b>3.1.8 Não se aplica ou não tenho opinião</b>	6	12,24%	
<b>Total</b>	<b>49</b>		



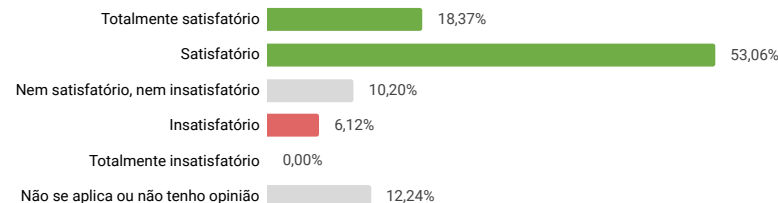
3.1.9. Provimento de recursos pela UNILA, para implantação plena do curso e/ou consolidação e/ou desenvolvimento das atividades acadêmicas

<b>3.1.9 Totalmente satisfatório</b>	5	10,20%	65,31%
<b>3.1.9 Satisfatório</b>	27	55,10%	
<b>3.1.9 Nem satisfatório, nem insatisfatório</b>	10	20,41%	
<b>3.1.9 Insatisfatório</b>	2	4,08%	4,08%
<b>3.1.9 Totalmente insatisfatório</b>	0	0,00%	
<b>3.1.9 Não se aplica ou não tenho opinião</b>	5	10,20%	
<b>Total</b>	<b>49</b>		



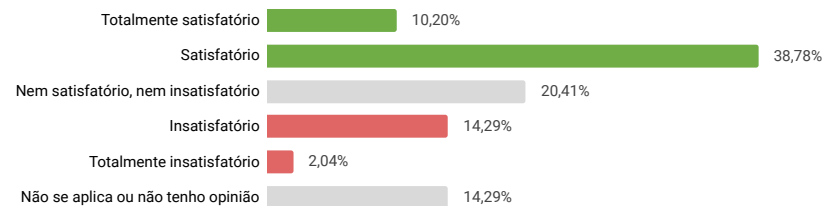
3.1.10. O curso possui políticas e ações institucionais nas quais interagem ensino-pesquisa e extensão.

<b>3.1.10 Totalmente satisfatório</b>	9	18,37%	71,43%
<b>3.1.10 Satisfatório</b>	26	53,06%	
<b>3.1.10 Nem satisfatório, nem insatisfatório</b>	5	10,20%	
<b>3.1.10 Insatisfatório</b>	3	6,12%	6,12%
<b>3.1.10 Totalmente insatisfatório</b>	0	0,00%	
<b>3.1.10 Não se aplica ou não tenho opinião</b>	6	12,24%	
<b>Total</b>	<b>49</b>		



3.1.11. O curso contempla atividades multiculturais de forma a atender as políticas institucionais da Unila.

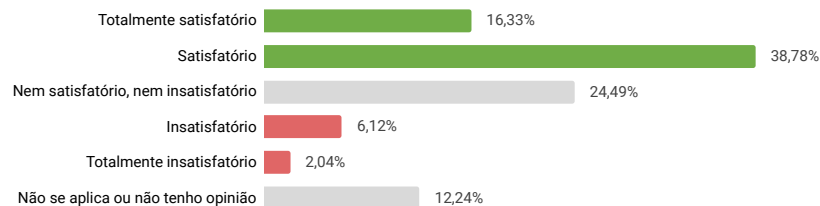
<b>3.1.11 Totalmente satisfatório</b>	5	10,20%	48,98%
<b>3.1.11 Satisfatório</b>	19	38,78%	
<b>3.1.11 Nem satisfatório, nem insatisfatório</b>	10	20,41%	
<b>3.1.11 Insatisfatório</b>	7	14,29%	16,33%
<b>3.1.11 Totalmente insatisfatório</b>	1	2,04%	
<b>3.1.11 Não se aplica ou não tenho opinião</b>	7	14,29%	
<b>Total</b>	<b>49</b>		





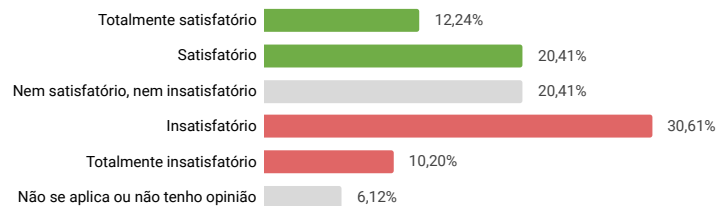
3.1.12. O curso contribui para a prática da interdisciplinaridade.

<b>3.1.12 Totalmente satisfatório</b>	8	16,33%	55,10%
<b>3.1.12 Satisfatório</b>	19	38,78%	
<b>3.1.12 Nem satisfatório, nem insatisfatório</b>	12	24,49%	
<b>3.1.12 Insatisfatório</b>	3	6,12%	8,16%
<b>3.1.12 Totalmente insatisfatório</b>	1	2,04%	
<b>3.1.12 Não se aplica ou não tenho opinião</b>	6	12,24%	
<b>Total</b>	<b>49</b>		



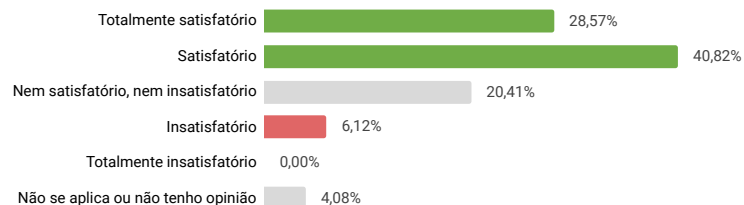
3.1.13. As ações e atividades do curso contemplam o bilinguismo adequadamente.

<b>3.1.13 Totalmente satisfatório</b>	6	12,24%	32,65%
<b>3.1.13 Satisfatório</b>	10	20,41%	
<b>3.1.13 Nem satisfatório, nem insatisfatório</b>	10	20,41%	
<b>3.1.13 Insatisfatório</b>	15	30,61%	40,82%
<b>3.1.13 Totalmente insatisfatório</b>	5	10,20%	
<b>3.1.13 Não se aplica ou não tenho opinião</b>	3	6,12%	
<b>Total</b>	<b>49</b>		



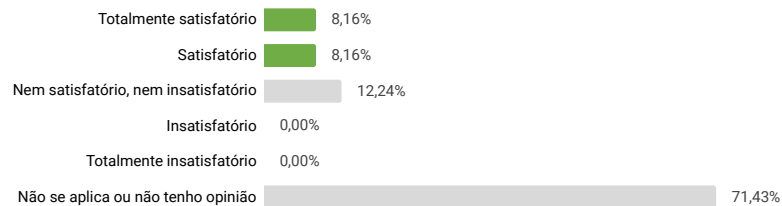
3.1.14. O curso promove a integração da teoria com a prática disponibilizando cenários e recursos adequados.

<b>3.1.14 Totalmente satisfatório</b>	14	28,57%	69,39%
<b>3.1.14 Satisfatório</b>	20	40,82%	
<b>3.1.14 Nem satisfatório, nem insatisfatório</b>	10	20,41%	
<b>3.1.14 Insatisfatório</b>	3	6,12%	6,12%
<b>3.1.14 Totalmente insatisfatório</b>	0	0,00%	
<b>3.1.14 Não se aplica ou não tenho opinião</b>	2	4,08%	
<b>Total</b>	<b>49</b>		



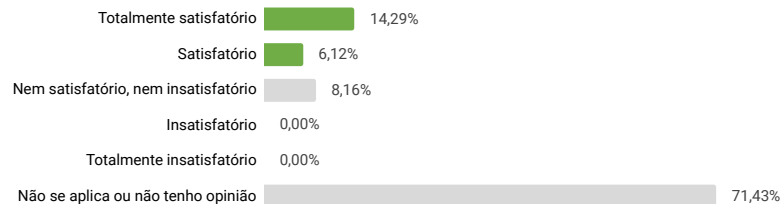
3.1.15. Responder as próximas perguntas caso faça ou tenha feito estágio: O curso possui política de estágio que atende as necessidades formativas da área e demandas profissionais.

<b>3.1.15 Totalmente satisfatório</b>	4	8,16%	16,33%
<b>3.1.15 Satisfatório</b>	4	8,16%	
<b>3.1.15 Nem satisfatório, nem insatisfatório</b>	6	12,24%	
<b>3.1.15 Insatisfatório</b>	0	0,00%	0,00%
<b>3.1.15 Totalmente insatisfatório</b>	0	0,00%	
<b>3.1.15 Não se aplica ou não tenho opinião</b>	35	71,43%	
<b>Total</b>	<b>49</b>		



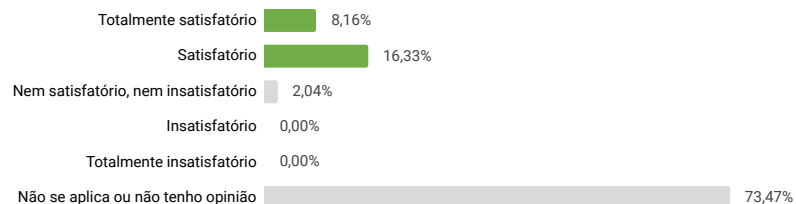
3.1.16. O estágio realizado está coerente com os objetivos do curso.

<b>3.1.16 Totalmente satisfatório</b>	7	14,29%	20,41%
<b>3.1.16 Satisfatório</b>	3	6,12%	
<b>3.1.16 Nem satisfatório, nem insatisfatório</b>	4	8,16%	0,00%
<b>3.1.16 Insatisfatório</b>	0	0,00%	
<b>3.1.16 Totalmente insatisfatório</b>	0	0,00%	0,00%
<b>3.1.16 Não se aplica ou não tenho opinião</b>	35	71,43%	
<b>Total</b>	<b>49</b>		



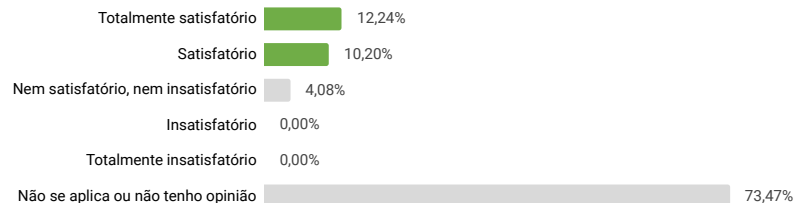
3.1.17. Os professores orientadores do estágio apoiam com regularidade as atividades e dúvidas

<b>3.1.17 Totalmente satisfatório</b>	4	8,16%	24,49%
<b>3.1.17 Satisfatório</b>	8	16,33%	
<b>3.1.17 Nem satisfatório, nem insatisfatório</b>	1	2,04%	0,00%
<b>3.1.17 Insatisfatório</b>	0	0,00%	
<b>3.1.17 Totalmente insatisfatório</b>	0	0,00%	0,00%
<b>3.1.17 Não se aplica ou não tenho opinião</b>	36	73,47%	
<b>Total</b>	<b>49</b>		



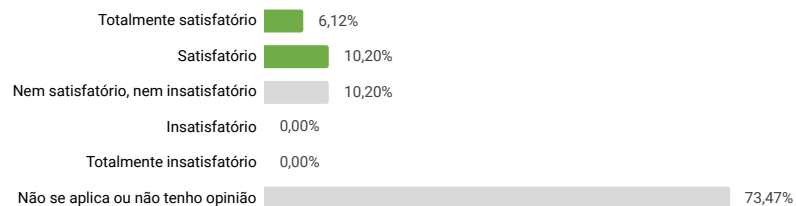
3.1.18. Os estágios realizados ajudam a compreender as possibilidades de atuação profissional.

<b>3.1.18 Totalmente satisfatório</b>	6	12,24%	22,45%
<b>3.1.18 Satisfatório</b>	5	10,20%	
<b>3.1.18 Nem satisfatório, nem insatisfatório</b>	2	4,08%	0,00%
<b>3.1.18 Insatisfatório</b>	0	0,00%	
<b>3.1.18 Totalmente insatisfatório</b>	0	0,00%	0,00%
<b>3.1.18 Não se aplica ou não tenho opinião</b>	36	73,47%	
<b>Total</b>	<b>49</b>		



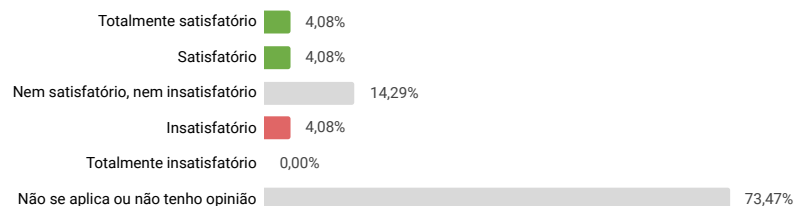
3.1.19. Os estágios realizados ajudaram a pensar ações para a integração latino-americana.

<b>3.1.19 Totalmente satisfatório</b>	3	6,12%	16,33%
<b>3.1.19 Satisfatório</b>	5	10,20%	
<b>3.1.19 Nem satisfatório, nem insatisfatório</b>	5	10,20%	0,00%
<b>3.1.19 Insatisfatório</b>	0	0,00%	
<b>3.1.19 Totalmente insatisfatório</b>	0	0,00%	0,00%
<b>3.1.19 Não se aplica ou não tenho opinião</b>	36	73,47%	
<b>Total</b>	<b>49</b>		



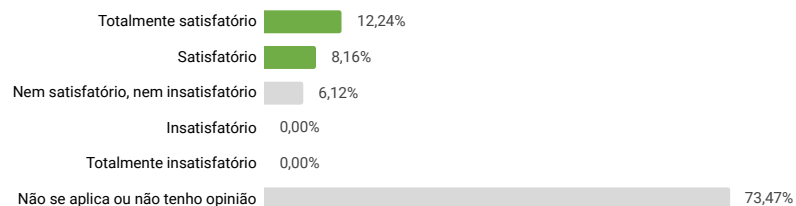
3.1.20. Os estágios realizados valorizaram o bilinguismo e a multiculturalidade.

<b>3.1.20 Totalmente satisfatório</b>	2	4,08%	8,16%
<b>3.1.20 Satisfatório</b>	2	4,08%	
<b>3.1.20 Nem satisfatório, nem insatisfatório</b>	7	14,29%	
<b>3.1.20 Insatisfatório</b>	2	4,08%	4,08%
<b>3.1.20 Totalmente insatisfatório</b>	0	0,00%	
<b>3.1.20 Não se aplica ou não tenho opinião</b>	36	73,47%	
<b>Total</b>	<b>49</b>		



3.1.21. Os estágios auxiliaram a desenvolver postura interdisciplinar e senso de equipe.

<b>3.1.21 Totalmente satisfatório</b>	6	12,24%	20,41%
<b>3.1.21 Satisfatório</b>	4	8,16%	
<b>3.1.21 Nem satisfatório, nem insatisfatório</b>	3	6,12%	
<b>3.1.21 Insatisfatório</b>	0	0,00%	0,00%
<b>3.1.21 Totalmente insatisfatório</b>	0	0,00%	
<b>3.1.21 Não se aplica ou não tenho opinião</b>	36	73,47%	
<b>Total</b>	<b>49</b>		



### Avaliação Discente 2022.1 - DIMENSÃO 5

5.1.1. Satisfação em relação ao o curso de graduação como um todo

<b>5.1.1 Totalmente satisfatório</b>	13	26,53%	83,67%
<b>5.1.1 Satisfatório</b>	28	57,14%	
<b>5.1.1 Nem satisfatório, nem insatisfatório</b>	5	10,20%	
<b>5.1.1 Insatisfatório</b>	3	6,12%	6,12%
<b>5.1.1 Totalmente insatisfatório</b>	0	0,00%	
<b>5.1.1 Não se aplica ou não tenho opinião</b>	0	0,00%	
<b>Total</b>	<b>49</b>		

