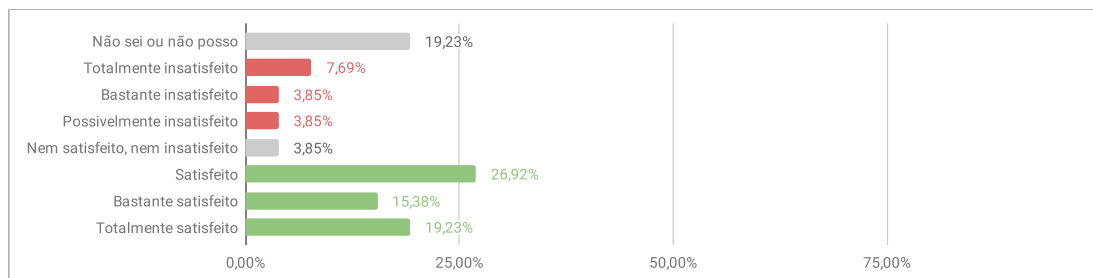


AVALIAÇÃO DOCENTES - SÍNTESE GERAL ILATIT - DIMENSÃO 1

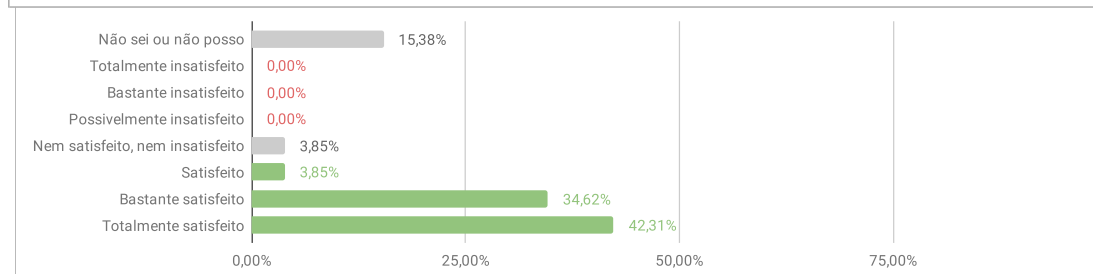
1.1.1. As reuniões do NDE acontecem conforme Regimento.

1.1.1.A Não sei ou não posso responder	5	19,23%	15,38%
1.1.1.B Totalmente insatisfeito	2	7,69%	
1.1.1.C Bastante insatisfeito	1	3,85%	
1.1.1.D Possivelmente insatisfeito	1	3,85%	
1.1.1.E Nem satisfeito, nem insatisfeito	1	3,85%	61,54%
1.1.1.F Satisfeito	7	26,92%	
1.1.1.G Bastante satisfeito	4	15,38%	
1.1.1.H Totalmente satisfeito	5	19,23%	
Total	26		



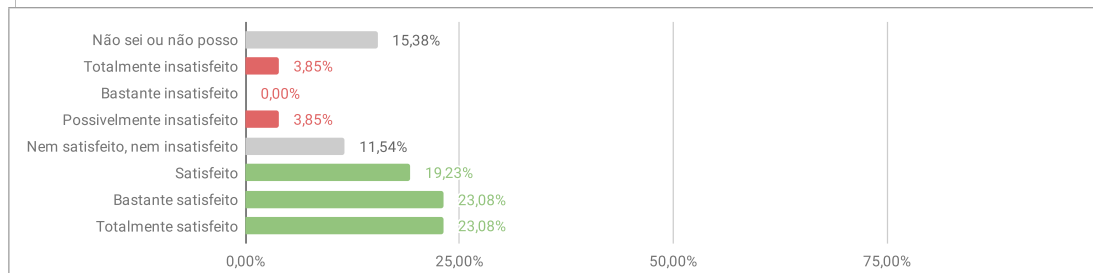
1.1.2. Conheço o funcionamento e as atribuições do NDE.

1.1.2.A Não sei ou não posso responder	4	15,38%	0,00%
1.1.2.B Totalmente insatisfeito	0	0,00%	
1.1.2.C Bastante insatisfeito	0	0,00%	
1.1.2.D Possivelmente insatisfeito	0	0,00%	
1.1.2.E Nem satisfeito, nem insatisfeito	1	3,85%	80,77%
1.1.2.F Satisfeito	1	3,85%	
1.1.2.G Bastante satisfeito	9	34,62%	
1.1.2.H Totalmente satisfeito	11	42,31%	
Total	26		



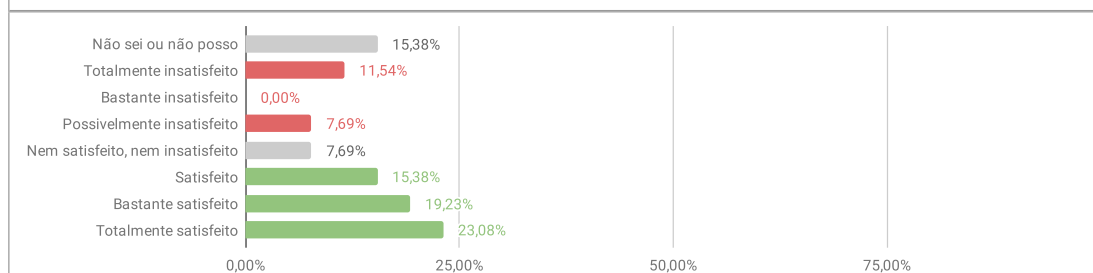
1.1.3. O NDE cumpre com suas atribuições e atende as demandas do Colegiado.

1.1.3.A Não sei ou não posso responder	4	15,38%	7,69%
1.1.3.B Totalmente insatisfeito	1	3,85%	
1.1.3.C Bastante insatisfeito	0	0,00%	
1.1.3.D Possivelmente insatisfeito	1	3,85%	
1.1.3.E Nem satisfeito, nem insatisfeito	3	11,54%	65,38%
1.1.3.F Satisfeito	5	19,23%	
1.1.3.G Bastante satisfeito	6	23,08%	
1.1.3.H Totalmente satisfeito	6	23,08%	
Total	26		



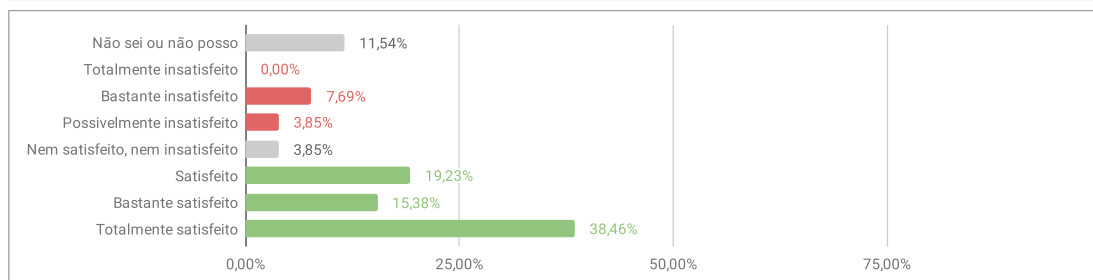
1.1.4. As atas das reuniões do NDE são divulgadas.

1.1.4.A Não sei ou não posso responder	4	15,38%	19,23%
1.1.4.B Totalmente insatisfeito	3	11,54%	
1.1.4.C Bastante insatisfeito	0	0,00%	
1.1.4.D Possivelmente insatisfeito	2	7,69%	
1.1.4.E Nem satisfeito, nem insatisfeito	2	7,69%	57,69%
1.1.4.F Satisfeito	4	15,38%	
1.1.4.G Bastante satisfeito	5	19,23%	
1.1.4.H Totalmente satisfeito	6	23,08%	
Total	26		



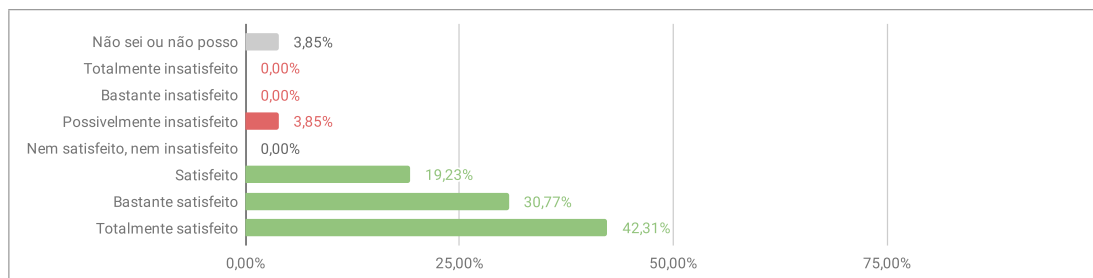
1.1.5. As reuniões do Colegiado acontecem conforme Regimento

1.1.5.A Não sei ou não posso responder	3	11,54%	11,54%
1.1.5.B Totalmente insatisfeito	0	0,00%	
1.1.5.C Bastante insatisfeito	2	7,69%	
1.1.5.D Possivelmente insatisfeito	1	3,85%	
1.1.5.E Nem satisfeito, nem insatisfeito	1	3,85%	73,08%
1.1.5.F Satisfeito	5	19,23%	
1.1.5.G Bastante satisfeito	4	15,38%	
1.1.5.H Totalmente satisfeito	10	38,46%	
Total	26		



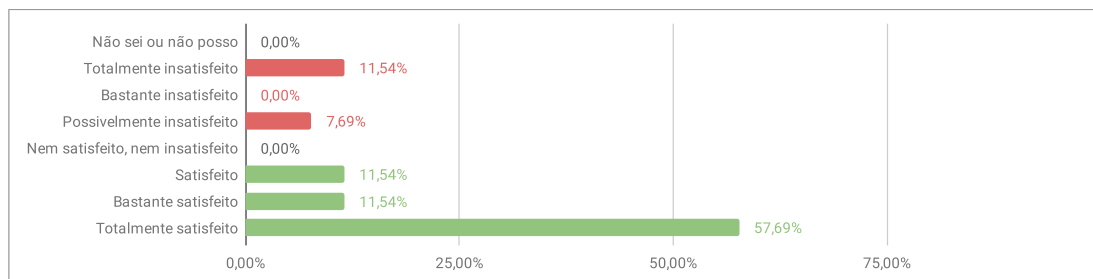
1.1.6. Conheço o funcionamento e as atribuições do Colegiado.

1.1.6.A Não sei ou não posso responder	1	3,85%	3,85%
1.1.6.B Totalmente insatisfeito	0	0,00%	
1.1.6.C Bastante insatisfeito	0	0,00%	
1.1.6.D Possivelmente insatisfeito	1	3,85%	
1.1.6.E Nem satisfeito, nem insatisfeito	0	0,00%	92,31%
1.1.6.F Satisfeito	5	19,23%	
1.1.6.G Bastante satisfeito	8	30,77%	
1.1.6.H Totalmente satisfeito	11	42,31%	
Total	26		



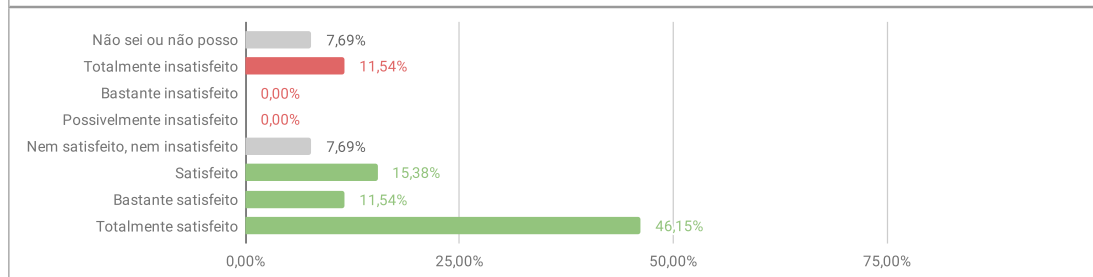
1.1.7. As decisões do Colegiado são comunicadas para os docentes.

1.1.7.A Não sei ou não posso responder	0	0,00%	19,23%
1.1.7.B Totalmente insatisfeito	3	11,54%	
1.1.7.C Bastante insatisfeito	0	0,00%	
1.1.7.D Possivelmente insatisfeito	2	7,69%	
1.1.7.E Nem satisfeito, nem insatisfeito	0	0,00%	80,77%
1.1.7.F Satisfeito	3	11,54%	
1.1.7.G Bastante satisfeito	3	11,54%	
1.1.7.H Totalmente satisfeito	15	57,69%	
Total	26		



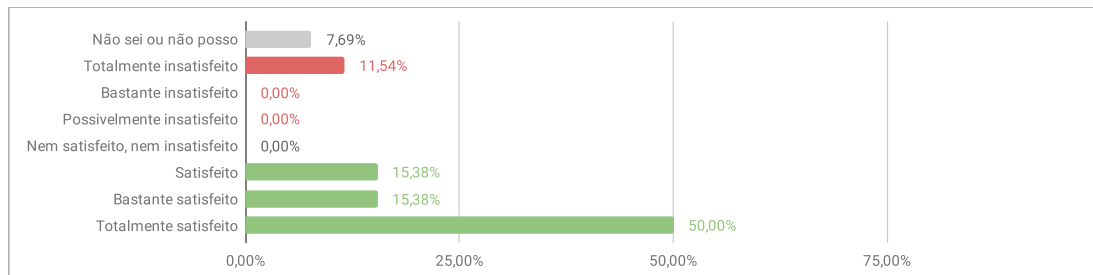
1.1.8. A composição e a renovação dos integrantes do Colegiado acontecem conforme Regimento.

1.1.8.A Não sei ou não posso responder	2	7,69%	11,54%
1.1.8.B Totalmente insatisfeito	3	11,54%	
1.1.8.C Bastante insatisfeito	0	0,00%	
1.1.8.D Possivelmente insatisfeito	0	0,00%	
1.1.8.E Nem satisfeito, nem insatisfeito	2	7,69%	73,08%
1.1.8.F Satisfeito	4	15,38%	
1.1.8.G Bastante satisfeito	3	11,54%	
1.1.8.H Totalmente satisfeito	12	46,15%	
Total	26		



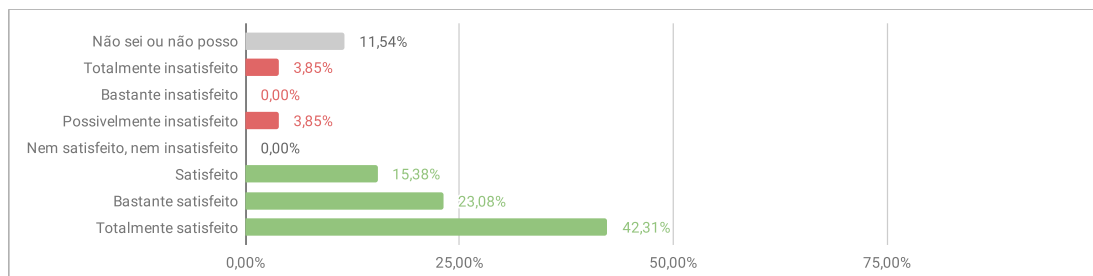
1.1.9. A gestão do Colegiado atende as demandas do curso de forma transparente, eficiente e participativa

1.1.9.A Não sei ou não posso responder	2	7,69%	
1.1.9.B Totalmente insatisfeito	3	11,54%	11,54%
1.1.9.C Bastante insatisfeito	0	0,00%	
1.1.9.D Possivelmente insatisfeito	0	0,00%	
1.1.9.E Nem satisfeito, nem insatisfeito	0	0,00%	
1.1.9.F Satisfeito	4	15,38%	80,77%
1.1.9.G Bastante satisfeito	4	15,38%	
1.1.9.H Totalmente satisfeito	13	50,00%	
Total	26		



1.1.10. O Colegiado atua conforme as competências descritas no Regimento.

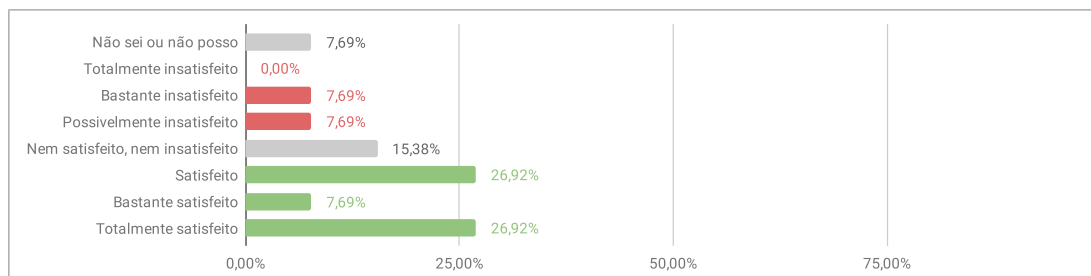
1.1.10.A Não sei ou não posso responder	3	11,54%	
1.1.10.B Totalmente insatisfeito	1	3,85%	7,69%
1.1.10.C Bastante insatisfeito	0	0,00%	
1.1.10.D Possivelmente insatisfeito	1	3,85%	
1.1.10.E Nem satisfeito, nem insatisfeito	0	0,00%	
1.1.10.F Satisfeito	4	15,38%	80,77%
1.1.10.G Bastante satisfeito	6	23,08%	
1.1.10.H Totalmente satisfeito	11	42,31%	
Total	26		



AVALIAÇÃO DOCENTES - SÍNTESE GERAL ILATIT - DIMENSÃO 2

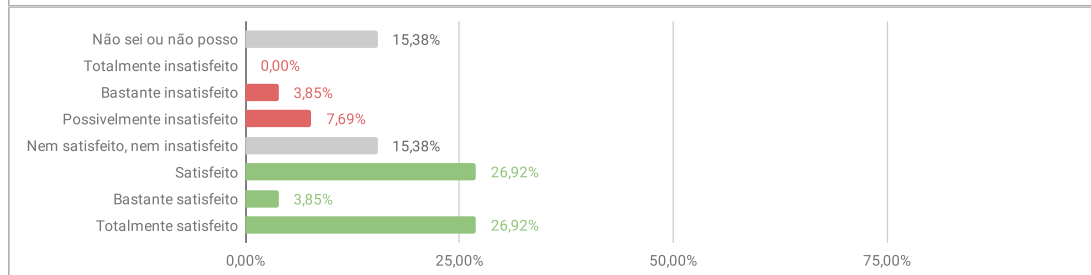
2.1.1. O Diretor atende as demandas do Curso.

2.1.1.A Não sei ou não posso responder	2	7,69%	
2.1.1.B Totalmente insatisfeito	0	0,00%	
2.1.1.C Bastante insatisfeito	2	7,69%	15,38%
2.1.1.D Possivelmente insatisfeito	2	7,69%	
2.1.1.E Nem satisfeito, nem insatisfeito	4	15,38%	
2.1.1.F Satisfeito	7	26,92%	
2.1.1.G Bastante satisfeito	2	7,69%	61,54%
2.1.1.H Totalmente satisfeito	7	26,92%	
Total	26		



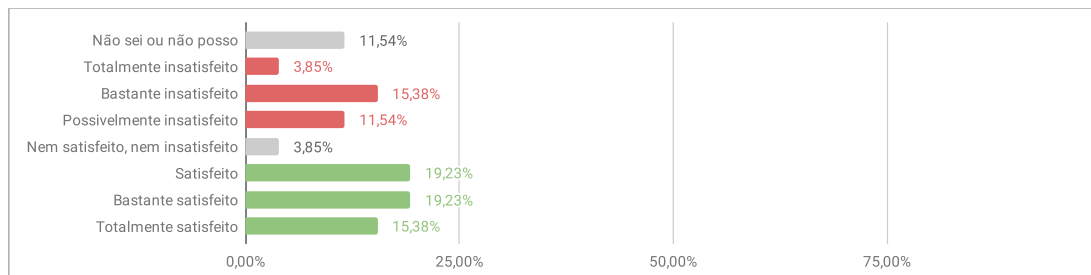
2.1.2. O Diretor disponibiliza e cumpre horários para atendimento das necessidades do curso.

2.1.2.A Não sei ou não posso responder	4	15,38%	
2.1.2.B Totalmente insatisfeito	0	0,00%	
2.1.2.C Bastante insatisfeito	1	3,85%	11,54%
2.1.2.D Possivelmente insatisfeito	2	7,69%	
2.1.2.E Nem satisfeito, nem insatisfeito	4	15,38%	
2.1.2.F Satisfeito	7	26,92%	
2.1.2.G Bastante satisfeito	1	3,85%	57,69%
2.1.2.H Totalmente satisfeito	7	26,92%	
Total	26		



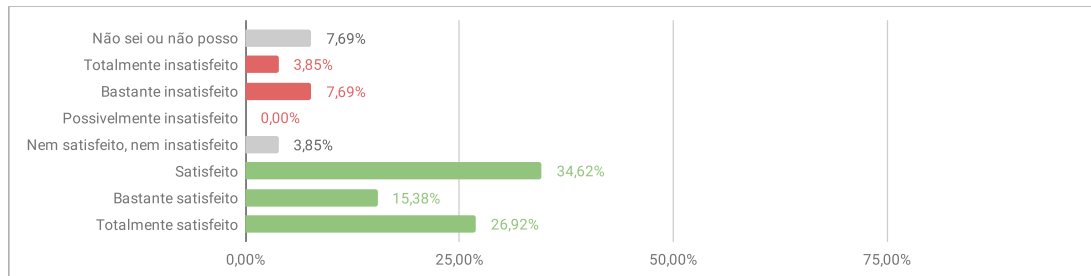
2.1.3. O suporte da Coordenação de Centro nas atividades de gestão do curso é satisfatório.

2.1.3.A Não sei ou não posso responder	3	11,54%	
2.1.3.B Totalmente insatisfeito	1	3,85%	
2.1.3.C Bastante insatisfeito	4	15,38%	30,77%
2.1.3.D Possivelmente insatisfeito	3	11,54%	
2.1.3.E Nem satisfeito, nem insatisfeito	1	3,85%	
2.1.3.F Satisfeito	5	19,23%	
2.1.3.G Bastante satisfeito	5	19,23%	53,85%
2.1.3.H Totalmente satisfeito	4	15,38%	
Total	26		



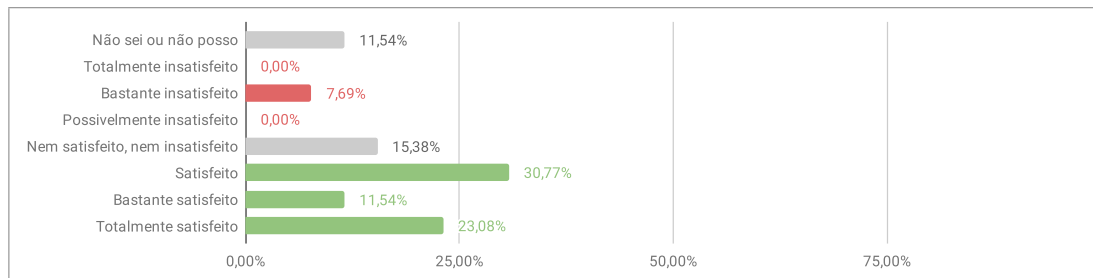
2.1.4. O suporte do Departamento Administrativo nas atividades de gestão do curso é satisfatório.

2.1.4.A Não sei ou não posso responder	2	7,69%	
2.1.4.B Totalmente insatisfeito	1	3,85%	
2.1.4.C Bastante insatisfeito	2	7,69%	11,54%
2.1.4.D Possivelmente insatisfeito	0	0,00%	
2.1.4.E Nem satisfeito, nem insatisfeito	1	3,85%	
2.1.4.F Satisfeito	9	34,62%	
2.1.4.G Bastante satisfeito	4	15,38%	76,92%
2.1.4.H Totalmente satisfeito	7	26,92%	
Total	26		



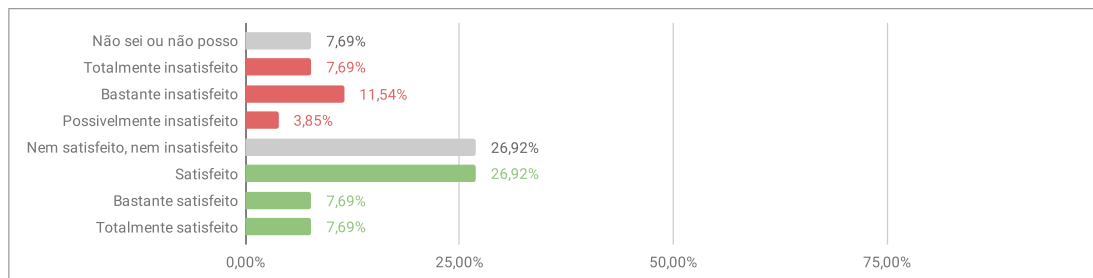
2.1.5. O suporte da Secretaria Acadêmica nas atividades de gestão da coordenação é satisfatório.

2.1.5.A Não sei ou não posso responder	3	11,54%	7,69%
2.1.5.B Totalmente insatisfeito	0	0,00%	
2.1.5.C Bastante insatisfeito	2	7,69%	
2.1.5.D Possivelmente insatisfeito	0	0,00%	
2.1.5.E Nem satisfeito, nem insatisfeito	4	15,38%	65,38%
2.1.5.F Satisfeito	8	30,77%	
2.1.5.G Bastante satisfeito	3	11,54%	
2.1.5.H Totalmente satisfeito	6	23,08%	
Total	26		



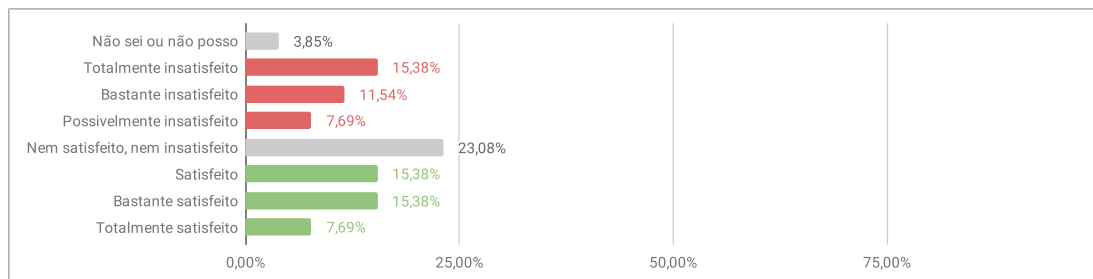
2.1.6. A distribuição dos locais das aulas por parte da Secretaria Acadêmica atende as necessidades do curso.

2.1.6.A Não sei ou não posso responder	2	7,69%	23,08%
2.1.6.B Totalmente insatisfeito	2	7,69%	
2.1.6.C Bastante insatisfeito	3	11,54%	
2.1.6.D Possivelmente insatisfeito	1	3,85%	
2.1.6.E Nem satisfeito, nem insatisfeito	7	26,92%	42,31%
2.1.6.F Satisfeito	7	26,92%	
2.1.6.G Bastante satisfeito	2	7,69%	
2.1.6.H Totalmente satisfeito	2	7,69%	
Total	26		



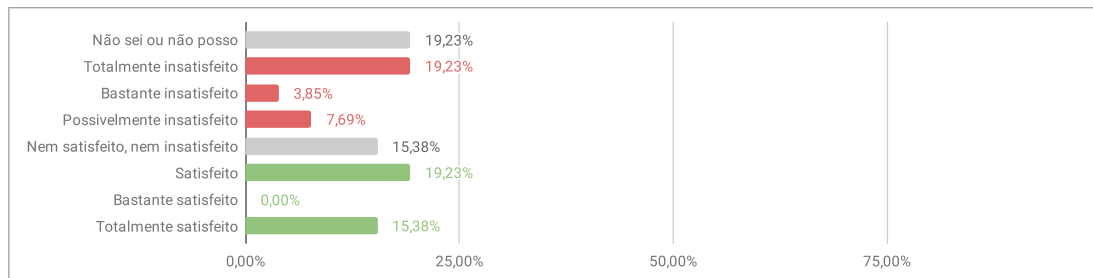
2.1.7. O quadro técnico alocado para as atividades de gestão do curso desempenha suas funções com eficiência

2.1.7.A Não sei ou não posso responder	1	3,85%	34,62%
2.1.7.B Totalmente insatisfeito	4	15,38%	
2.1.7.C Bastante insatisfeito	3	11,54%	
2.1.7.D Possivelmente insatisfeito	2	7,69%	
2.1.7.E Nem satisfeito, nem insatisfeito	6	23,08%	38,46%
2.1.7.F Satisfeito	4	15,38%	
2.1.7.G Bastante satisfeito	4	15,38%	
2.1.7.H Totalmente satisfeito	2	7,69%	
Total	26		



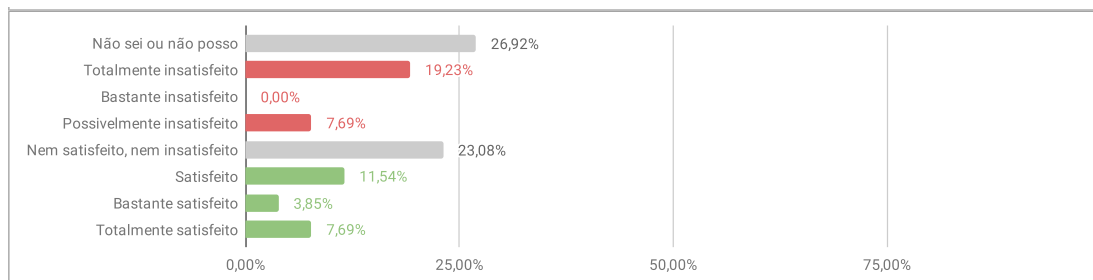
2.1.8. O Orçamento do Instituto é planejado e executado com a participação de todos os seus integrantes.

2.1.8.A Não sei ou não posso responder	5	19,23%	30,77%
2.1.8.B Totalmente insatisfeito	5	19,23%	
2.1.8.C Bastante insatisfeito	1	3,85%	
2.1.8.D Possivelmente insatisfeito	2	7,69%	
2.1.8.E Nem satisfeito, nem insatisfeito	4	15,38%	34,62%
2.1.8.F Satisfeito	5	19,23%	
2.1.8.G Bastante satisfeito	0	0,00%	
2.1.8.H Totalmente satisfeito	4	15,38%	
Total	26		



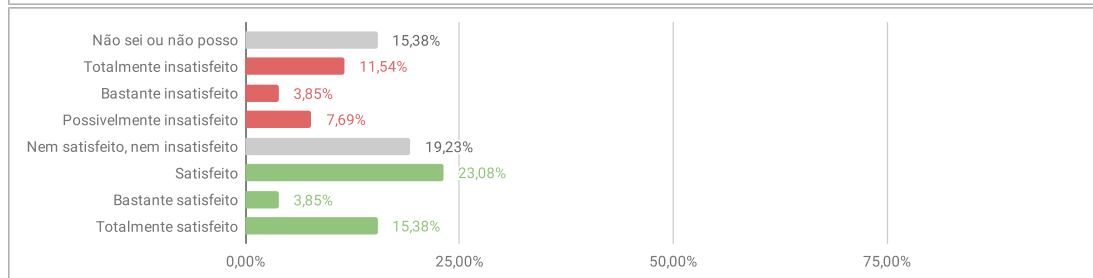
2.1.9. A prestação de contas do orçamento do Instituto é satisfatória.

2.1.9.A Não sei ou não posso responder	7	26,92%	26,92%
2.1.9.B Totalmente insatisfeito	5	19,23%	
2.1.9.C Bastante insatisfeito	0	0,00%	
2.1.9.D Possivelmente insatisfeito	2	7,69%	
2.1.9.E Nem satisfeito, nem insatisfeito	6	23,08%	23,08%
2.1.9.F Satisfeito	3	11,54%	
2.1.9.G Bastante satisfeito	1	3,85%	
2.1.9.H Totalmente satisfeito	2	7,69%	
Total	26		



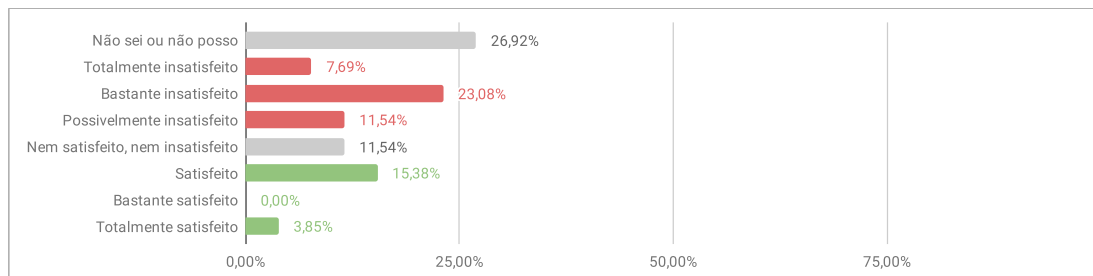
2.1.10. O Instituto divulga amplamente informações para o curso.

2.1.10.A Não sei ou não posso responder	4	15,38%	23,08%
2.1.10.B Totalmente insatisfeito	3	11,54%	
2.1.10.C Bastante insatisfeito	1	3,85%	
2.1.10.D Possivelmente insatisfeito	2	7,69%	
2.1.10.E Nem satisfeito, nem insatisfeito	5	19,23%	42,31%
2.1.10.F Satisfeito	6	23,08%	
2.1.10.G Bastante satisfeito	1	3,85%	
2.1.10.H Totalmente satisfeito	4	15,38%	
Total	26		



2.1.11. O fluxo de comunicação entre o curso e as Pró-reitoras e Reitoria é satisfatório.

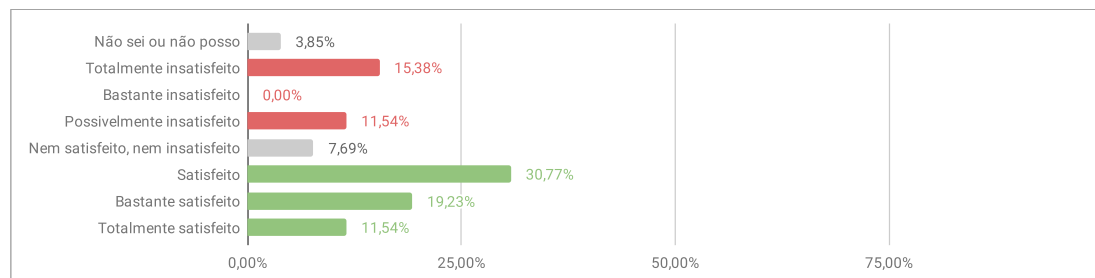
2.1.11.A Não sei ou não posso responder	7	26,92%	42,31%
2.1.11.B Totalmente insatisfeito	2	7,69%	
2.1.11.C Bastante insatisfeito	6	23,08%	
2.1.11.D Possivelmente insatisfeito	3	11,54%	
2.1.11.E Nem satisfeito, nem insatisfeito	3	11,54%	19,23%
2.1.11.F Satisfeito	4	15,38%	
2.1.11.G Bastante satisfeito	0	0,00%	
2.1.11.H Totalmente satisfeito	1	3,85%	
Total	26		



AVALIAÇÃO DOCENTES - SÍNTESE GERAL ILATIT - DIMENSÃO 3

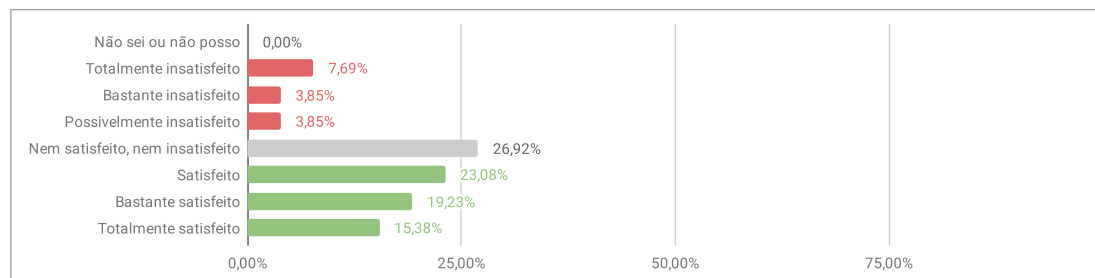
3.1.1. Existe espaço físico exclusivo para a coordenação de curso e encontra-se devidamente equipado.

3.1.1.A Não sei ou não posso responder	1	3,85%	
3.1.1.B Totalmente insatisfeito	4	15,38%	26,92%
3.1.1.C Bastante insatisfeito	0	0,00%	
3.1.1.D Possivelmente insatisfeito	3	11,54%	
3.1.1.E Nem satisfeito, nem insatisfeito	2	7,69%	
3.1.1.F Satisfeito	8	30,77%	61,54%
3.1.1.G Bastante satisfeito	5	19,23%	
3.1.1.H Totalmente satisfeito	3	11,54%	
Total	26		



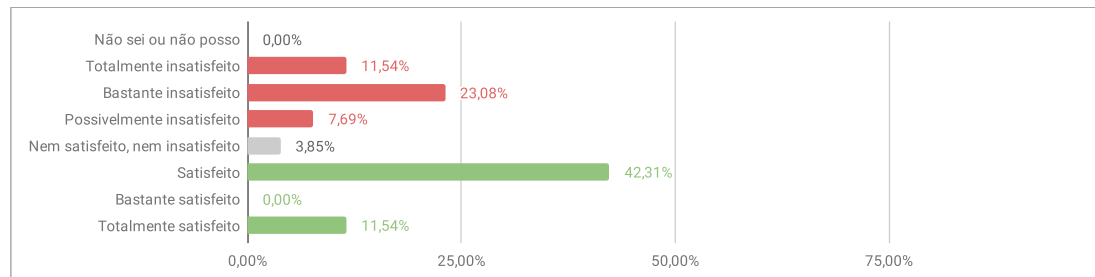
3.1.2. As informações a respeito do curso são amplamente divulgadas.

3.1.2.A Não sei ou não posso responder	0	0,00%	
3.1.2.B Totalmente insatisfeito	2	7,69%	15,38%
3.1.2.C Bastante insatisfeito	1	3,85%	
3.1.2.D Possivelmente insatisfeito	1	3,85%	
3.1.2.E Nem satisfeito, nem insatisfeito	7	26,92%	
3.1.2.F Satisfeito	6	23,08%	57,69%
3.1.2.G Bastante satisfeito	5	19,23%	
3.1.2.H Totalmente satisfeito	4	15,38%	
Total	26		



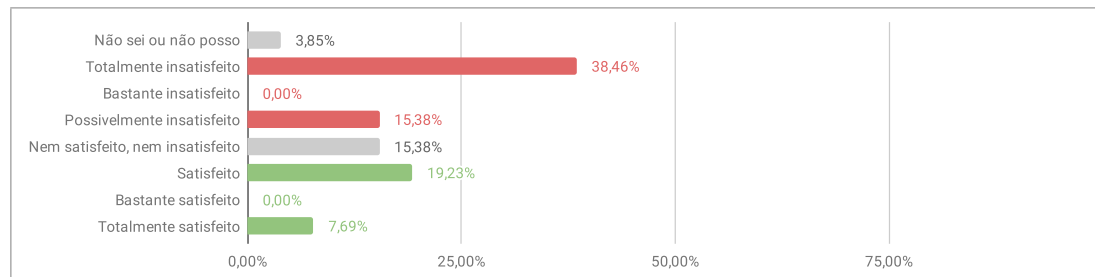
3.1.3. O gabinete de trabalho para professores é adequado (limpeza, iluminação, acústica, ventilação, acessibilidade, equipamentos, mobiliários, conservação e comodidade).

3.1.3.A Não sei ou não posso responder	0	0,00%	
3.1.3.B Totalmente insatisfeito	3	11,54%	42,31%
3.1.3.C Bastante insatisfeito	6	23,08%	
3.1.3.D Possivelmente insatisfeito	2	7,69%	
3.1.3.E Nem satisfeito, nem insatisfeito	1	3,85%	
3.1.3.F Satisfeito	11	42,31%	53,85%
3.1.3.G Bastante satisfeito	0	0,00%	
3.1.3.H Totalmente satisfeito	3	11,54%	
Total	26		



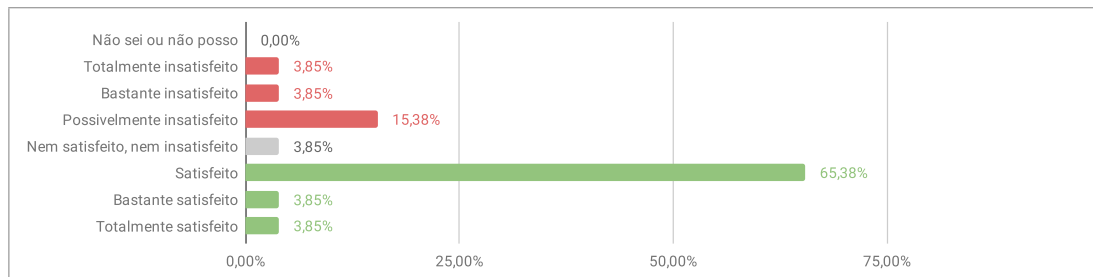
3.1.4. A sala de reuniões é adequada (limpeza, iluminação, acústica, ventilação, acessibilidade, conservação e comodidade).

3.1.4.A Não sei ou não posso responder	1	3,85%	
3.1.4.B Totalmente insatisfeito	10	38,46%	53,85%
3.1.4.C Bastante insatisfeito	0	0,00%	
3.1.4.D Possivelmente insatisfeito	4	15,38%	
3.1.4.E Nem satisfeito, nem insatisfeito	4	15,38%	
3.1.4.F Satisfeito	5	19,23%	26,92%
3.1.4.G Bastante satisfeito	0	0,00%	
3.1.4.H Totalmente satisfeito	2	7,69%	
Total	26		



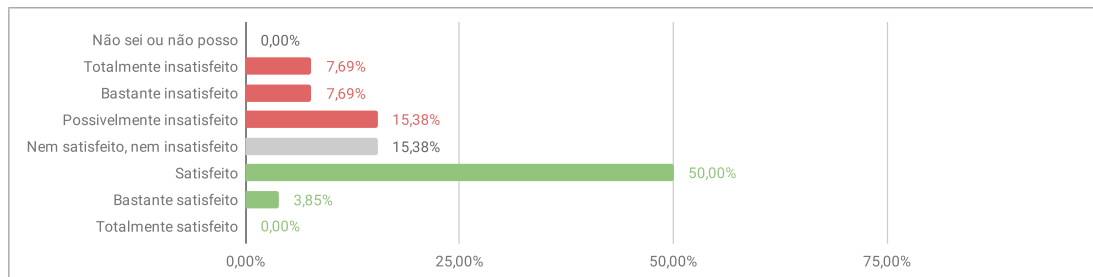
3.1.5. As salas de aula (dimensões em função das vagas, limpeza, iluminação, acústica, ventilação, temperatura, acessibilidade, conservação e mobiliário) são adequadas.

3.1.5.A Não sei ou não posso responder	0	0,00%	
3.1.5.B Totalmente insatisfeito	1	3,85%	23,08%
3.1.5.C Bastante insatisfeito	1	3,85%	
3.1.5.D Possivelmente insatisfeito	4	15,38%	
3.1.5.E Nem satisfeito, nem insatisfeito	1	3,85%	
3.1.5.F Satisfeito	17	65,38%	73,08%
3.1.5.G Bastante satisfeito	1	3,85%	
3.1.5.H Totalmente satisfeito	1	3,85%	
Total	26		



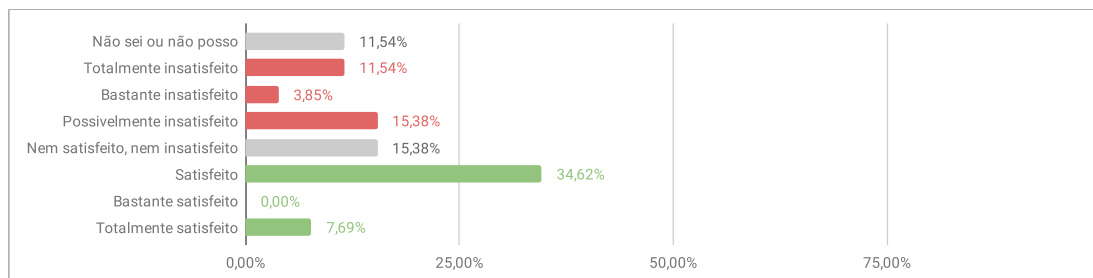
3.1.6. As salas de aula contam com equipamentos audiovisuais adequados para o uso, bem como com lousas em tamanho adequado.

3.1.6.A Não sei ou não posso responder	0	0,00%	
3.1.6.B Totalmente insatisfeito	2	7,69%	30,77%
3.1.6.C Bastante insatisfeito	2	7,69%	
3.1.6.D Possivelmente insatisfeito	4	15,38%	
3.1.6.E Nem satisfeito, nem insatisfeito	4	15,38%	
3.1.6.F Satisfeito	13	50,00%	53,85%
3.1.6.G Bastante satisfeito	1	3,85%	
3.1.6.H Totalmente satisfeito	0	0,00%	
Total	26		



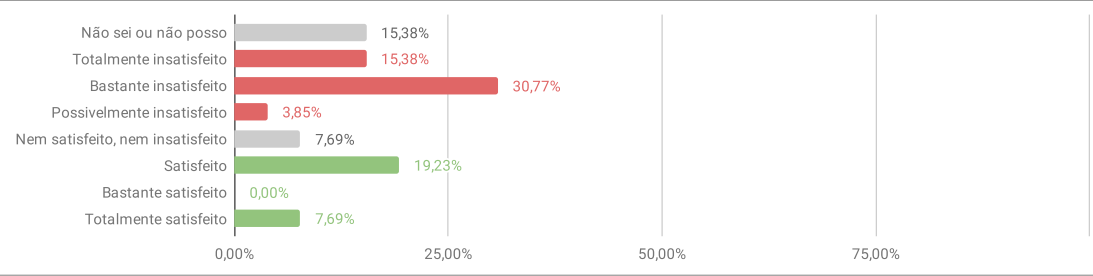
3.1.7. Os serviços dos laboratórios didáticos especializados (apoio técnico, manutenção de equipamentos e atendimento à comunidade) são adequados.

3.1.7.A Não sei ou não posso responder	3	11,54%	
3.1.7.B Totalmente insatisfeito	3	11,54%	30,77%
3.1.7.C Bastante insatisfeito	1	3,85%	
3.1.7.D Possivelmente insatisfeito	4	15,38%	
3.1.7.E Nem satisfeito, nem insatisfeito	4	15,38%	
3.1.7.F Satisfeito	9	34,62%	42,31%
3.1.7.G Bastante satisfeito	0	0,00%	
3.1.7.H Totalmente satisfeito	2	7,69%	
Total	26		



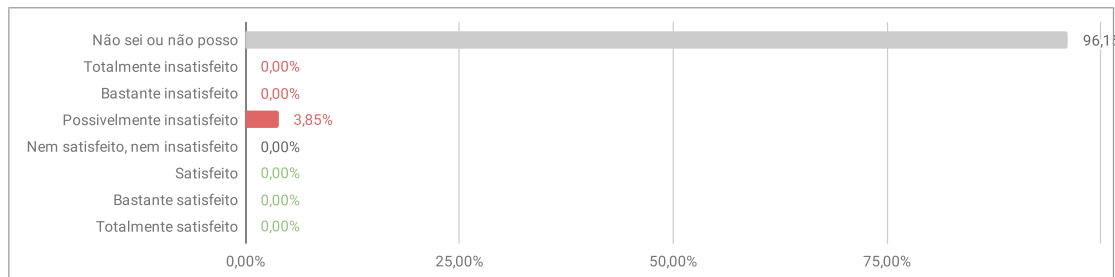
3.1.8. Os laboratórios didáticos especializados são suficientes, adequados e devidamente equipados para atender ao PPC dos cursos.

3.1.8.A Não sei ou não posso responder	4	15,38%	
3.1.8.B Totalmente insatisfeito	4	15,38%	50,00%
3.1.8.C Bastante insatisfeito	8	30,77%	
3.1.8.D Possivelmente insatisfeito	1	3,85%	
3.1.8.E Nem satisfeito, nem insatisfeito	2	7,69%	
3.1.8.F Satisfeito	5	19,23%	26,92%
3.1.8.G Bastante satisfeito	0	0,00%	
3.1.8.H Totalmente satisfeito	2	7,69%	
Total	26		



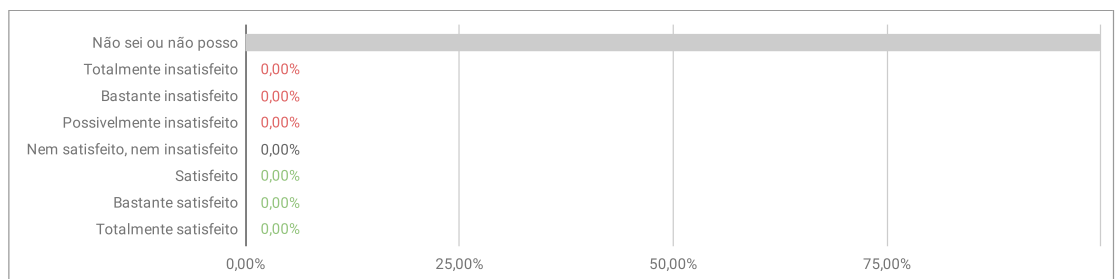
3.1.9. EXCLUSIVO PARA CURSOS DA ÁREA DA SAÚDE. Os laboratórios de habilidades (capacitação dos estudantes nas diversas habilidades da atividade médica e/ou para a área da saúde) atendem as necessidades dos cursos.

3.1.9.A Não sei ou não posso responder	25	96,15%	
3.1.9.B Totalmente insatisfeito	0	0,00%	3,85%
3.1.9.C Bastante insatisfeito	0	0,00%	
3.1.9.D Possivelmente insatisfeito	1	3,85%	
3.1.9.E Nem satisfeito, nem insatisfeito	0	0,00%	
3.1.9.F Satisfeito	0	0,00%	0,00%
3.1.9.G Bastante satisfeito	0	0,00%	
3.1.9.H Totalmente satisfeito	0	0,00%	
Total	26		



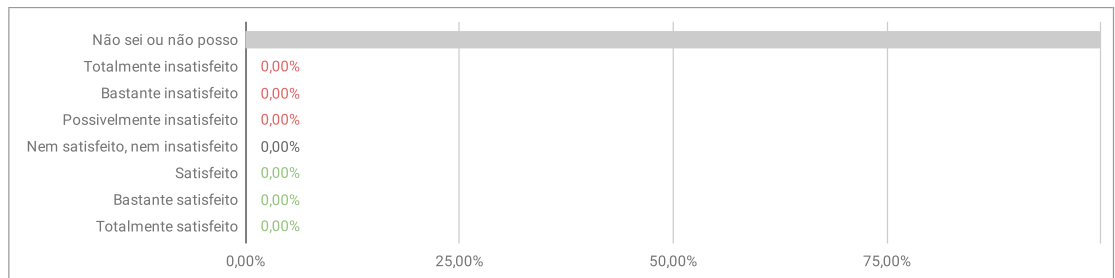
3.1.10. EXCLUSIVO PARA CURSOS DA ÁREA DA SAÚDE. As Unidades hospitalares e complexos assistenciais conveniados (que seja centro de referência regional) atendem as necessidades dos cursos.

3.1.10.A Não sei ou não posso responder	26	100,00%	
3.1.10.B Totalmente insatisfeito	0	0,00%	0,00%
3.1.10.C Bastante insatisfeito	0	0,00%	
3.1.10.D Possivelmente insatisfeito	0	0,00%	
3.1.10.E Nem satisfeito, nem insatisfeito	0	0,00%	
3.1.10.F Satisfeito	0	0,00%	0,00%
3.1.10.G Bastante satisfeito	0	0,00%	
3.1.10.H Totalmente satisfeito	0	0,00%	
Total	26		



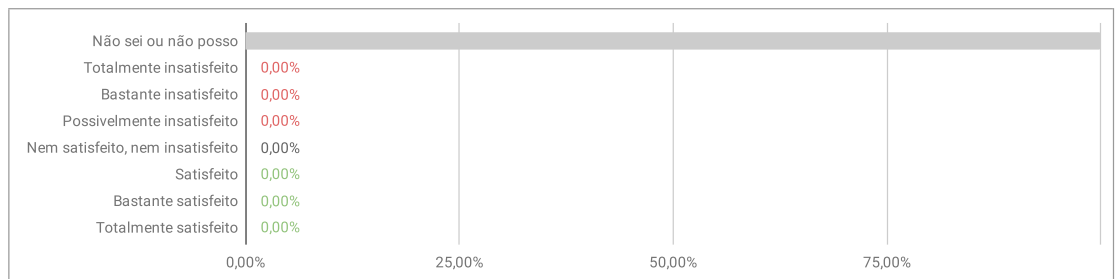
3.1.11. EXCLUSIVO PARA CURSOS DA ÁREA DA SAÚDE. O Sistema de referência e contra referência é adequado.

3.1.11.A Não sei ou não posso responder	26	100,00%	
3.1.11.B Totalmente insatisfeito	0	0,00%	0,00%
3.1.11.C Bastante insatisfeito	0	0,00%	
3.1.11.D Possivelmente insatisfeito	0	0,00%	
3.1.11.E Nem satisfeito, nem insatisfeito	0	0,00%	
3.1.11.F Satisfeito	0	0,00%	0,00%
3.1.11.G Bastante satisfeito	0	0,00%	
3.1.11.H Totalmente satisfeito	0	0,00%	
Total	26		



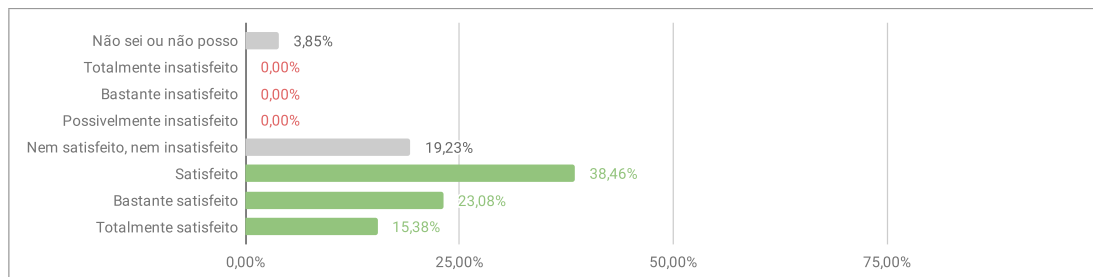
3.1.12. EXCLUSIVO PARA CURSOS DA ÁREA DA SAÚDE. Biotérios que atendam as demandas práticas do ensino

3.1.12.A Não sei ou não posso responder	26	100,00%	
3.1.12.B Totalmente insatisfeito	0	0,00%	0,00%
3.1.12.C Bastante insatisfeito	0	0,00%	
3.1.12.D Possivelmente insatisfeito	0	0,00%	
3.1.12.E Nem satisfeito, nem insatisfeito	0	0,00%	
3.1.12.F Satisfeito	0	0,00%	0,00%
3.1.12.G Bastante satisfeito	0	0,00%	
3.1.12.H Totalmente satisfeito	0	0,00%	
Total	26		



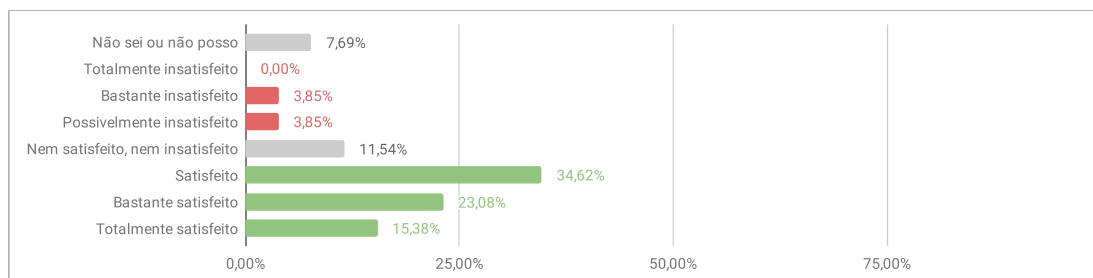
3.1.13. Os serviços prestados pela Secretaria Acadêmica (atendimento ao público, qualidade, resolução de problemas, esclarecimentos, tamanho do corpo técnico, horário de atendimento) são adequados.

3.1.13.A Não sei ou não posso responder	1	3,85%	
3.1.13.B Totalmente insatisfeito	0	0,00%	0,00%
3.1.13.C Bastante insatisfeito	0	0,00%	
3.1.13.D Possivelmente insatisfeito	0	0,00%	
3.1.13.E Nem satisfeito, nem insatisfeito	5	19,23%	
3.1.13.F Satisfeito	10	38,46%	76,92%
3.1.13.G Bastante satisfeito	6	23,08%	
3.1.13.H Totalmente satisfeito	4	15,38%	
Total	26		



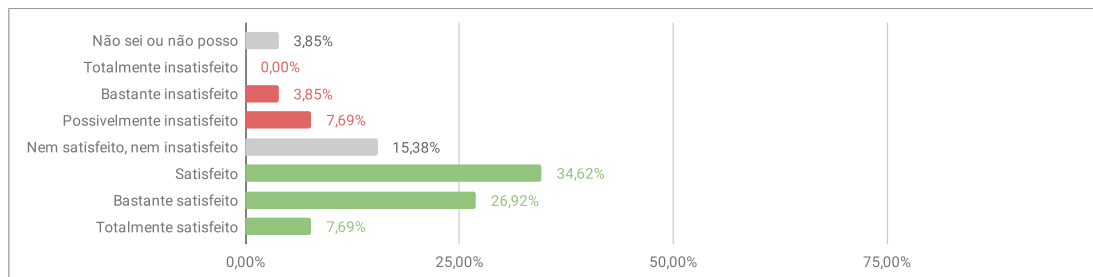
3.1.14. O atendimento ao público realizado pela Secretaria Acadêmica é satisfatório em relação à qualidade, resolução de problemas, esclarecimentos, tamanho do corpo técnico e horário de atendimento.

3.1.14.A Não sei ou não posso responder	2	7,69%	
3.1.14.B Totalmente insatisfeito	0	0,00%	7,69%
3.1.14.C Bastante insatisfeito	1	3,85%	
3.1.14.D Possivelmente insatisfeito	1	3,85%	
3.1.14.E Nem satisfeito, nem insatisfeito	3	11,54%	
3.1.14.F Satisfeito	9	34,62%	73,08%
3.1.14.G Bastante satisfeito	6	23,08%	
3.1.14.H Totalmente satisfeito	4	15,38%	
Total	26		



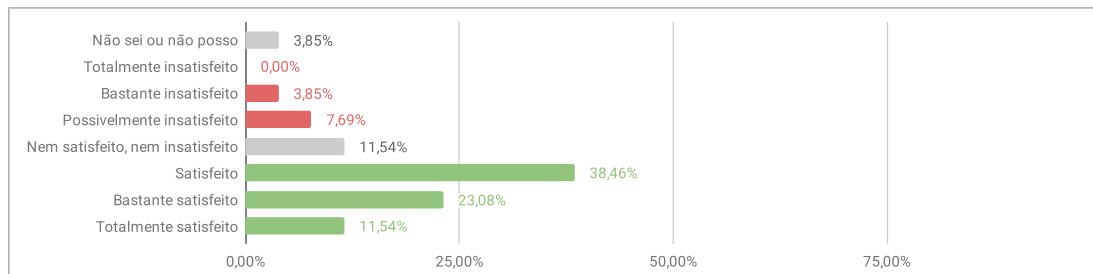
3.1.15. O acervo da Biblioteca (bibliografia básica e complementar) é suficiente para atender as demandas da comunidade acadêmica.

3.1.15.A Não sei ou não posso responder	1	3,85%	
3.1.15.B Totalmente insatisfeito	0	0,00%	11,54%
3.1.15.C Bastante insatisfeito	1	3,85%	
3.1.15.D Possivelmente insatisfeito	2	7,69%	
3.1.15.E Nem satisfeito, nem insatisfeito	4	15,38%	
3.1.15.F Satisfeito	9	34,62%	69,23%
3.1.15.G Bastante satisfeito	7	26,92%	
3.1.15.H Totalmente satisfeito	2	7,69%	
Total	26		



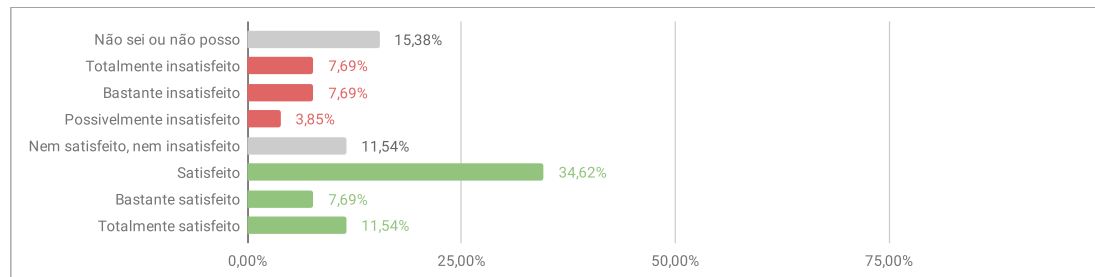
3.1.16. O espaço físico e mobiliários da Biblioteca são adequados.

3.1.16.A Não sei ou não posso responder	1	3,85%	
3.1.16.B Totalmente insatisfeito	0	0,00%	11,54%
3.1.16.C Bastante insatisfeito	1	3,85%	
3.1.16.D Possivelmente insatisfeito	2	7,69%	
3.1.16.E Nem satisfeito, nem insatisfeito	3	11,54%	
3.1.16.F Satisfeito	10	38,46%	73,08%
3.1.16.G Bastante satisfeito	6	23,08%	
3.1.16.H Totalmente satisfeito	3	11,54%	
Total	26		



3.1.17. A Biblioteca apresenta equipamentos de informática em quantidade suficiente e em boa conservação com acesso à internet, e-books e softwares especializados

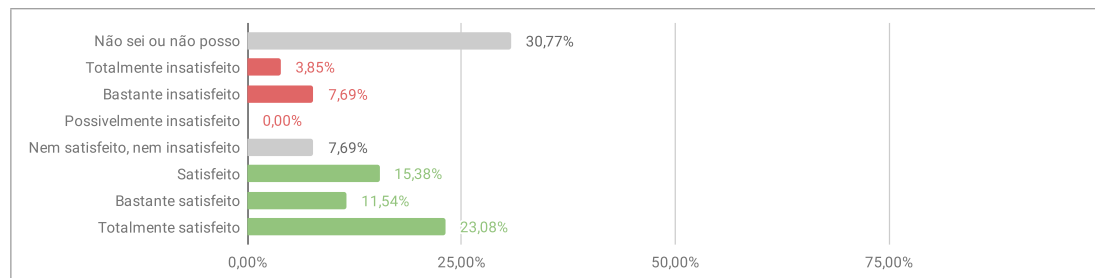
3.1.17.A Não sei ou não posso responder	4	15,38%	
3.1.17.B Totalmente insatisfeito	2	7,69%	19,23%
3.1.17.C Bastante insatisfeito	2	7,69%	
3.1.17.D Possivelmente insatisfeito	1	3,85%	
3.1.17.E Nem satisfeito, nem insatisfeito	3	11,54%	
3.1.17.F Satisfeito	9	34,62%	53,85%
3.1.17.G Bastante satisfeito	2	7,69%	
3.1.17.H Totalmente satisfeito	3	11,54%	
Total	26		



AVALIAÇÃO DOCENTES - SÍNTESE GERAL ILATIT - DIMENSÃO 4

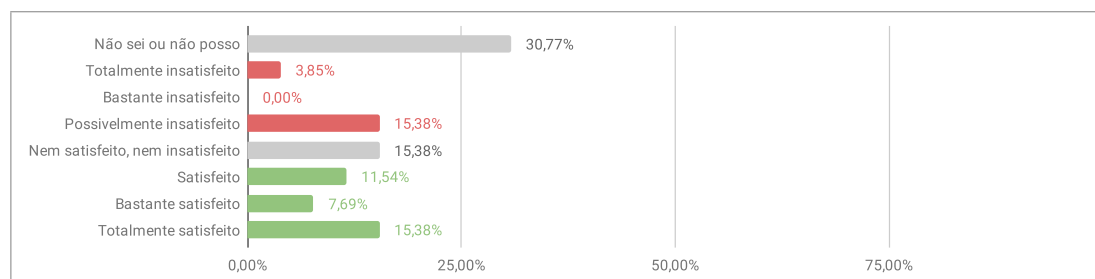
4.1.1. Os conteúdos curriculares e a estrutura do curso estão conformes e coerentes com as Diretrizes Curriculares Nacionais de curso (quando existentes).

4.1.1.A Não sei ou não posso responder	8	30,77%	
4.1.1.B Totalmente insatisfeito	1	3,85%	11,54%
4.1.1.C Bastante insatisfeito	2	7,69%	
4.1.1.D Possivelmente insatisfeito	0	0,00%	
4.1.1.E Nem satisfeito, nem insatisfeito	2	7,69%	
4.1.1.F Satisfeito	4	15,38%	50,00%
4.1.1.G Bastante satisfeito	3	11,54%	
4.1.1.H Totalmente satisfeito	6	23,08%	
Total	26		



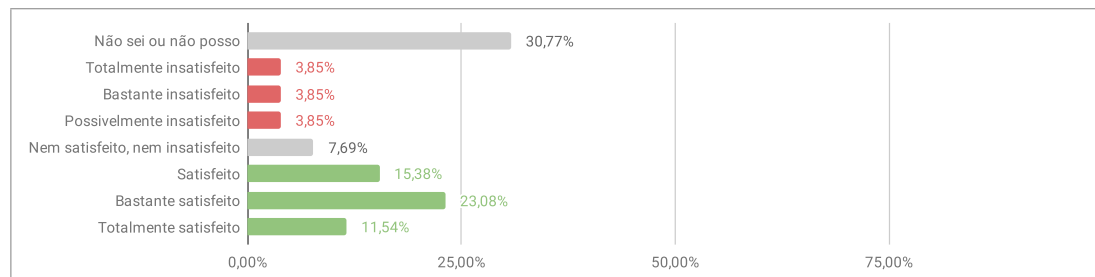
4.1.2. Os conteúdos curriculares e a estrutura do curso estão conformes e coerentes também com a missão da UNILA, contribuindo de fato para a integração latinoamericana, estimulando a interdisciplinaridade e o bilinguismo.

4.1.2.A Não sei ou não posso responder	8	30,77%	
4.1.2.B Totalmente insatisfeito	1	3,85%	19,23%
4.1.2.C Bastante insatisfeito	0	0,00%	
4.1.2.D Possivelmente insatisfeito	4	15,38%	
4.1.2.E Nem satisfeito, nem insatisfeito	4	15,38%	
4.1.2.F Satisfeito	3	11,54%	34,62%
4.1.2.G Bastante satisfeito	2	7,69%	
4.1.2.H Totalmente satisfeito	4	15,38%	
Total	26		



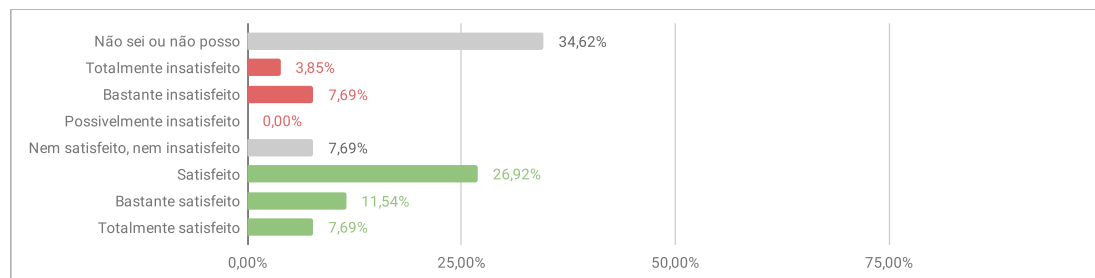
4.1.3. Os componentes curriculares atendem o perfil de formação e os objetivos do curso.

4.1.3.A Não sei ou não posso responder	8	30,77%	
4.1.3.B Totalmente insatisfeito	1	3,85%	11,54%
4.1.3.C Bastante insatisfeito	1	3,85%	
4.1.3.D Possivelmente insatisfeito	1	3,85%	
4.1.3.E Nem satisfeito, nem insatisfeito	2	7,69%	
4.1.3.F Satisfeito	4	15,38%	50,00%
4.1.3.G Bastante satisfeito	6	23,08%	
4.1.3.H Totalmente satisfeito	3	11,54%	
Total	26		



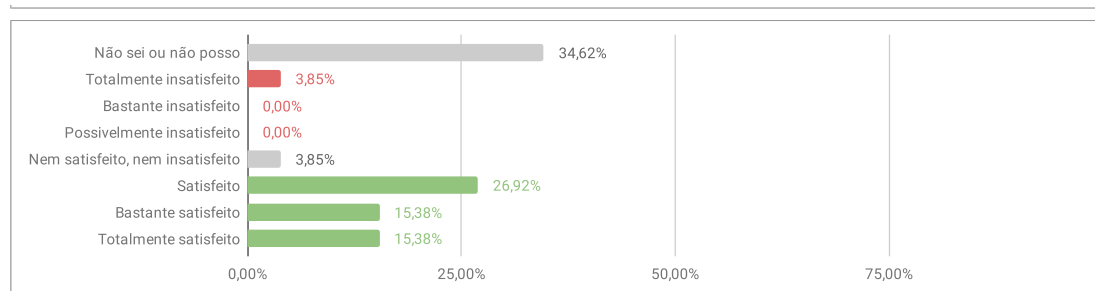
4.1.4. O curso possui política de estágio que atende às necessidades formativas e demandas profissionais.

4.1.4.A Não sei ou não posso responder	9	34,62%	
4.1.4.B Totalmente insatisfeito	1	3,85%	11,54%
4.1.4.C Bastante insatisfeito	2	7,69%	
4.1.4.D Possivelmente insatisfeito	0	0,00%	
4.1.4.E Nem satisfeito, nem insatisfeito	2	7,69%	
4.1.4.F Satisfeito	7	26,92%	46,15%
4.1.4.G Bastante satisfeito	3	11,54%	
4.1.4.H Totalmente satisfeito	2	7,69%	
Total	26		



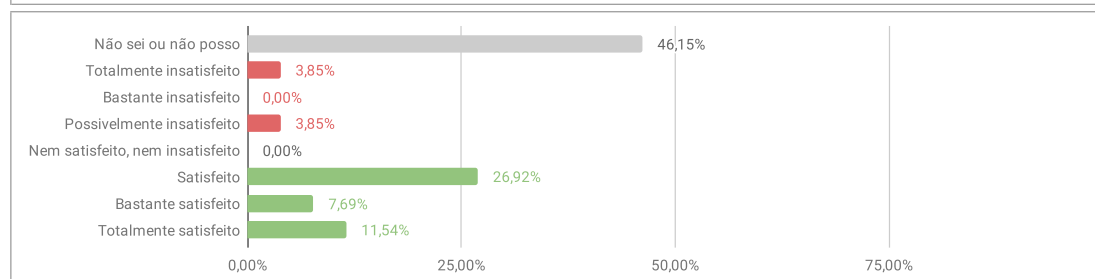
4.1.5. Os temas dos TCCs contemplam os conteúdos curriculares e a integração latino-americana.

4.1.5.A Não sei ou não posso responder	9	34,62%	3,85%
4.1.5.B Totalmente insatisfeito	1	3,85%	
4.1.5.C Bastante insatisfeito	0	0,00%	
4.1.5.D Possivelmente insatisfeito	0	0,00%	
4.1.5.E Nem satisfeito, nem insatisfeito	1	3,85%	57,69%
4.1.5.F Satisfeito	7	26,92%	
4.1.5.G Bastante satisfeito	4	15,38%	
4.1.5.H Totalmente satisfeito	4	15,38%	
Total	26		



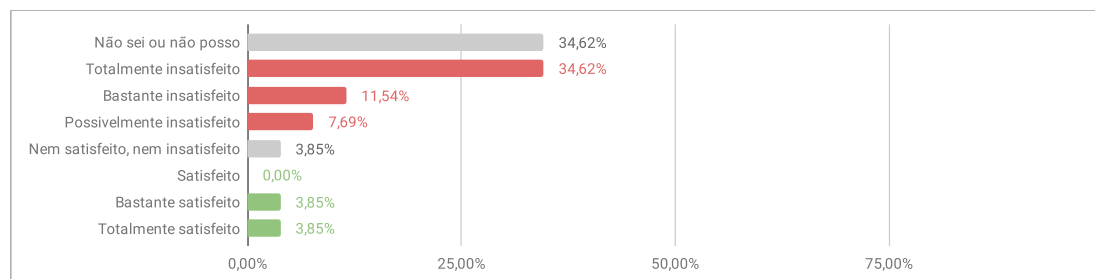
4.1.6. TCCs com abordagem interdisciplinar são previstos pelo regimento interno.

4.1.6.A Não sei ou não posso responder	12	46,15%	7,69%
4.1.6.B Totalmente insatisfeito	1	3,85%	
4.1.6.C Bastante insatisfeito	0	0,00%	
4.1.6.D Possivelmente insatisfeito	1	3,85%	
4.1.6.E Nem satisfeito, nem insatisfeito	0	0,00%	46,15%
4.1.6.F Satisfeito	7	26,92%	
4.1.6.G Bastante satisfeito	2	7,69%	
4.1.6.H Totalmente satisfeito	3	11,54%	
Total	26		



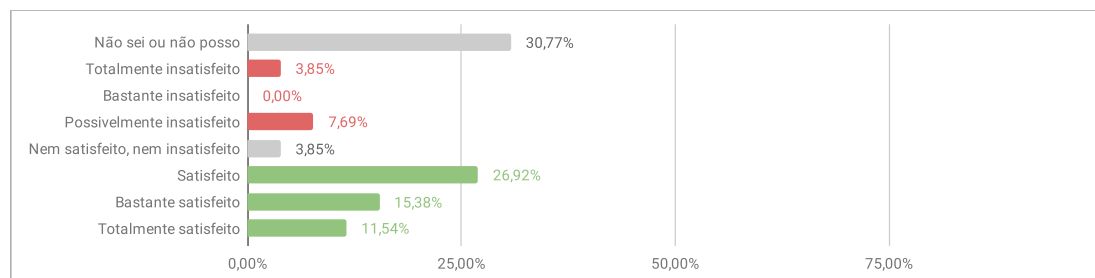
4.1.7. O Ciclo Comum de Estudos estimula interação entre ações de ensino, pesquisa e extensão, inclusive quando interdisciplinares.

4.1.7.A Não sei ou não posso responder	9	34,62%	53,85%
4.1.7.B Totalmente insatisfeito	9	34,62%	
4.1.7.C Bastante insatisfeito	3	11,54%	
4.1.7.D Possivelmente insatisfeito	2	7,69%	
4.1.7.E Nem satisfeito, nem insatisfeito	1	3,85%	7,69%
4.1.7.F Satisfeito	0	0,00%	
4.1.7.G Bastante satisfeito	1	3,85%	
4.1.7.H Totalmente satisfeito	1	3,85%	
Total	26		



4.1.8. O curso estimula interação entre ações de ensino, pesquisa e extensão, inclusive quando interdisciplinares.

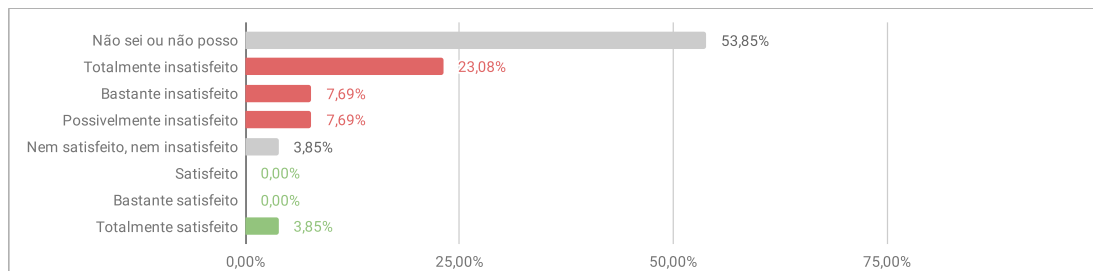
4.1.8.A Não sei ou não posso responder	8	30,77%	11,54%
4.1.8.B Totalmente insatisfeito	1	3,85%	
4.1.8.C Bastante insatisfeito	0	0,00%	
4.1.8.D Possivelmente insatisfeito	2	7,69%	
4.1.8.E Nem satisfeito, nem insatisfeito	1	3,85%	53,85%
4.1.8.F Satisfeito	7	26,92%	
4.1.8.G Bastante satisfeito	4	15,38%	
4.1.8.H Totalmente satisfeito	3	11,54%	
Total	26		



AVALIAÇÃO DOCENTES - SÍNTESE GERAL ILATIT - DIMENSÃO 5

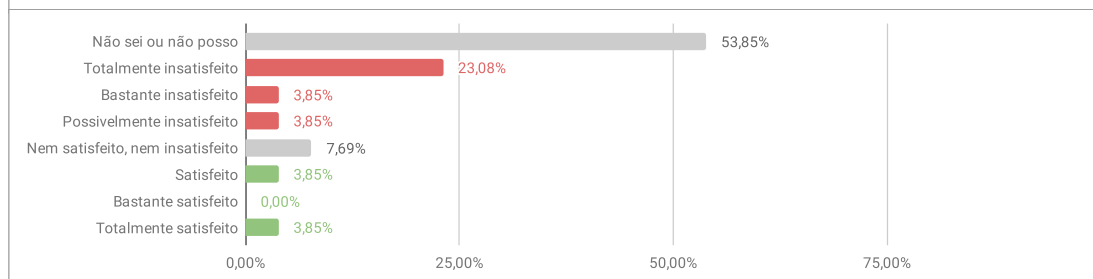
5.1.1. O Ciclo Comum de Estudos promove aprendizados interdisciplinares e transdisciplinares.

5.1.1.A Não sei ou não posso responder	14	53,85%	
5.1.1.B Totalmente insatisfeito	6	23,08%	38,46%
5.1.1.C Bastante insatisfeito	2	7,69%	
5.1.1.D Possivelmente insatisfeito	2	7,69%	
5.1.1.E Nem satisfeito, nem insatisfeito	1	3,85%	
5.1.1.F Satisfeito	0	0,00%	3,85%
5.1.1.G Bastante satisfeito	0	0,00%	
5.1.1.H Totalmente satisfeito	1	3,85%	
Total	26		



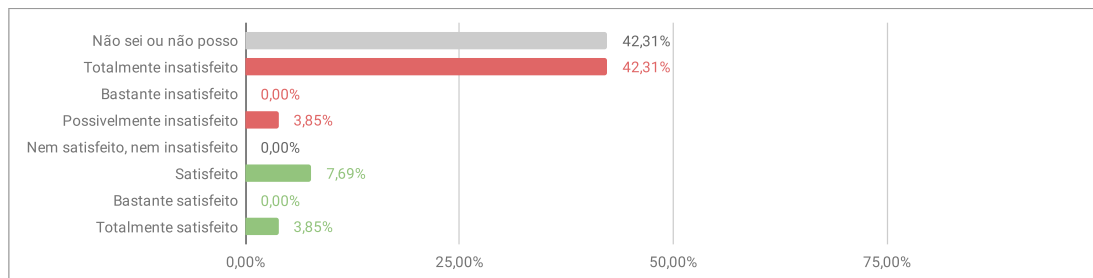
5.1.2. O Ciclo Comum de Estudos incorpora e exercita os princípios filosóficos da UNILA

5.1.2.A Não sei ou não posso responder	14	53,85%	
5.1.2.B Totalmente insatisfeito	6	23,08%	30,77%
5.1.2.C Bastante insatisfeito	1	3,85%	
5.1.2.D Possivelmente insatisfeito	1	3,85%	
5.1.2.E Nem satisfeito, nem insatisfeito	2	7,69%	
5.1.2.F Satisfeito	1	3,85%	7,69%
5.1.2.G Bastante satisfeito	0	0,00%	
5.1.2.H Totalmente satisfeito	1	3,85%	
Total	26		



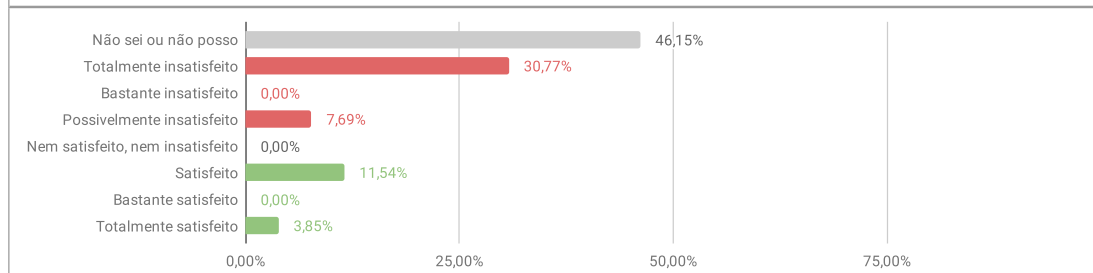
5.1.3. O Ciclo Comum de Estudos mantém relação com os cursos (coordenação e professores).

5.1.3.A Não sei ou não posso responder	11	42,31%	
5.1.3.B Totalmente insatisfeito	11	42,31%	46,15%
5.1.3.C Bastante insatisfeito	0	0,00%	
5.1.3.D Possivelmente insatisfeito	1	3,85%	
5.1.3.E Nem satisfeito, nem insatisfeito	0	0,00%	
5.1.3.F Satisfeito	2	7,69%	11,54%
5.1.3.G Bastante satisfeito	0	0,00%	
5.1.3.H Totalmente satisfeito	1	3,85%	
Total	26		



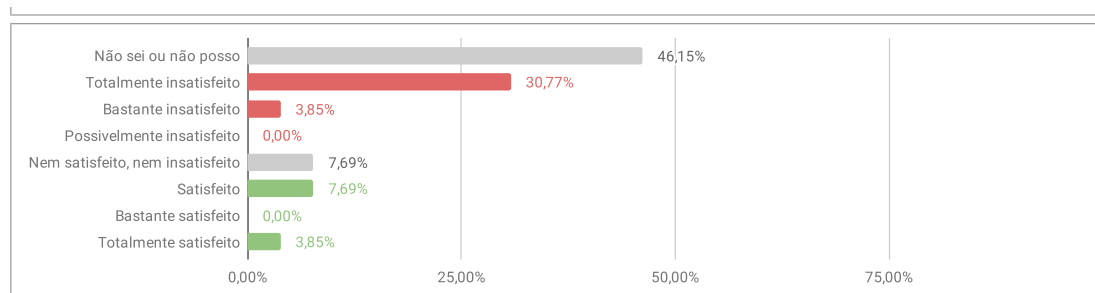
5.1.4. O Ciclo Comum de Estudos trabalha a integração latino-americana em suas práticas.

5.1.4.A Não sei ou não posso responder	12	46,15%	
5.1.4.B Totalmente insatisfeito	8	30,77%	38,46%
5.1.4.C Bastante insatisfeito	0	0,00%	
5.1.4.D Possivelmente insatisfeito	2	7,69%	
5.1.4.E Nem satisfeito, nem insatisfeito	0	0,00%	
5.1.4.F Satisfeito	3	11,54%	15,38%
5.1.4.G Bastante satisfeito	0	0,00%	
5.1.4.H Totalmente satisfeito	1	3,85%	
Total	26		



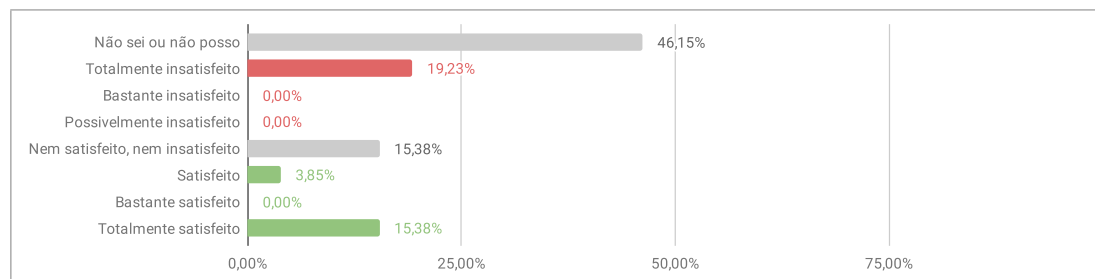
5.1.5. O Ciclo Comum de Estudos permite a interação entre atividades de ensino, pesquisa e extensão.

5.1.5.A Não sei ou não posso responder	12	46,15%	34,62%
5.1.5.B Totalmente insatisfeito	8	30,77%	
5.1.5.C Bastante insatisfeito	1	3,85%	
5.1.5.D Possivelmente insatisfeito	0	0,00%	
5.1.5.E Nem satisfeito, nem insatisfeito	2	7,69%	11,54%
5.1.5.F Satisfeito	2	7,69%	
5.1.5.G Bastante satisfeito	0	0,00%	
5.1.5.H Totalmente satisfeito	1	3,85%	
Total	26		



5.1.6. A UNILA valoriza e estimula a valorização do Ciclo Comum de Estudos por parte da comunidade acadêmica.

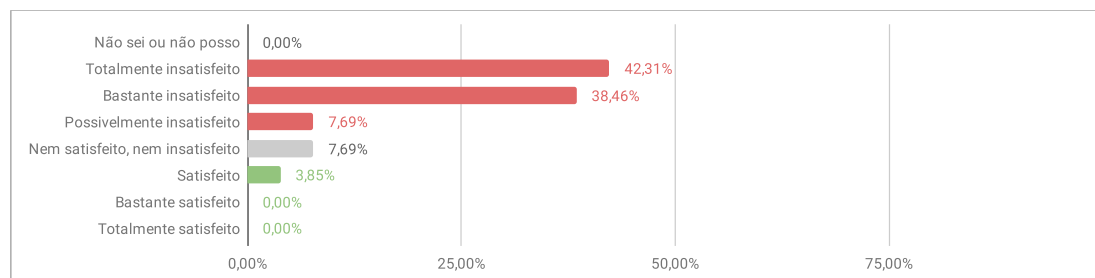
5.1.6.A Não sei ou não posso responder	12	46,15%	19,23%
5.1.6.B Totalmente insatisfeito	5	19,23%	
5.1.6.C Bastante insatisfeito	0	0,00%	
5.1.6.D Possivelmente insatisfeito	0	0,00%	
5.1.6.E Nem satisfeito, nem insatisfeito	4	15,38%	19,23%
5.1.6.F Satisfeito	1	3,85%	
5.1.6.G Bastante satisfeito	0	0,00%	
5.1.6.H Totalmente satisfeito	4	15,38%	
Total	26		



AVALIAÇÃO DOCENTES - SÍNTESE GERAL ILATIT - DIMENSÃO 6

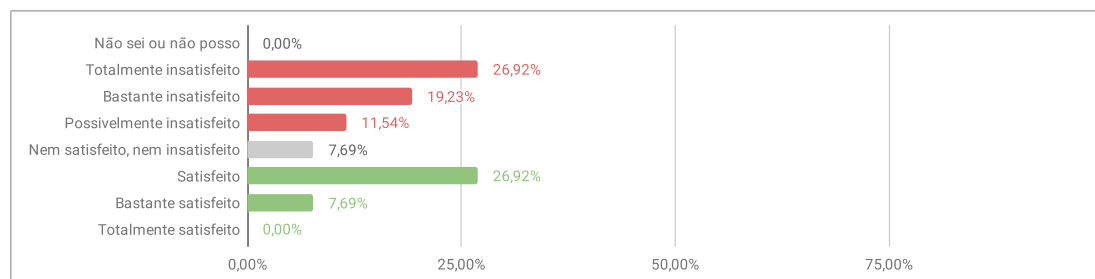
6.1.1. A UNILA prevê e contrata recursos humanos para a consolidação e/ou implantação do curso a tempo.

6.1.1.A Não sei ou não posso responder	0	0,00%	
6.1.1.B Totalmente insatisfeito	11	42,31%	88,46%
6.1.1.C Bastante insatisfeito	10	38,46%	
6.1.1.D Possivelmente insatisfeito	2	7,69%	
6.1.1.E Nem satisfeito, nem insatisfeito	2	7,69%	
6.1.1.F Satisfeito	1	3,85%	3,85%
6.1.1.G Bastante satisfeito	0	0,00%	
6.1.1.H Totalmente satisfeito	0	0,00%	
Total	26		



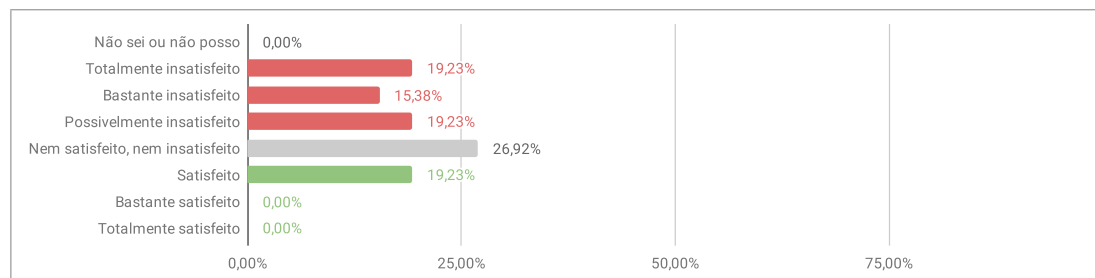
6.1.2. As políticas de recepção e acolhimento docente foram instrutivas para a realidade e necessidades da instituição

6.1.2.A Não sei ou não posso responder	0	0,00%	
6.1.2.B Totalmente insatisfeito	7	26,92%	57,69%
6.1.2.C Bastante insatisfeito	5	19,23%	
6.1.2.D Possivelmente insatisfeito	3	11,54%	
6.1.2.E Nem satisfeito, nem insatisfeito	2	7,69%	
6.1.2.F Satisfeito	7	26,92%	34,62%
6.1.2.G Bastante satisfeito	2	7,69%	
6.1.2.H Totalmente satisfeito	0	0,00%	
Total	26		



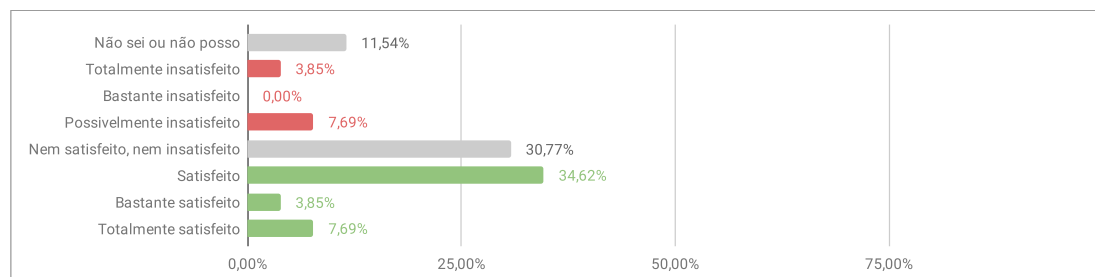
6.1.3. A UNILA promove a interdisciplinaridade no curso a partir de suas normas, assistência ao docente, suporte financeiro e acadêmico, projetos e ações, bem como na preparação dos docentes e técnicos para uma atuação profissional interdisciplinar.

6.1.3.A Não sei ou não posso responder	0	0,00%	
6.1.3.B Totalmente insatisfeito	5	19,23%	53,85%
6.1.3.C Bastante insatisfeito	4	15,38%	
6.1.3.D Possivelmente insatisfeito	5	19,23%	
6.1.3.E Nem satisfeito, nem insatisfeito	7	26,92%	
6.1.3.F Satisfeito	5	19,23%	19,23%
6.1.3.G Bastante satisfeito	0	0,00%	
6.1.3.H Totalmente satisfeito	0	0,00%	
Total	26		



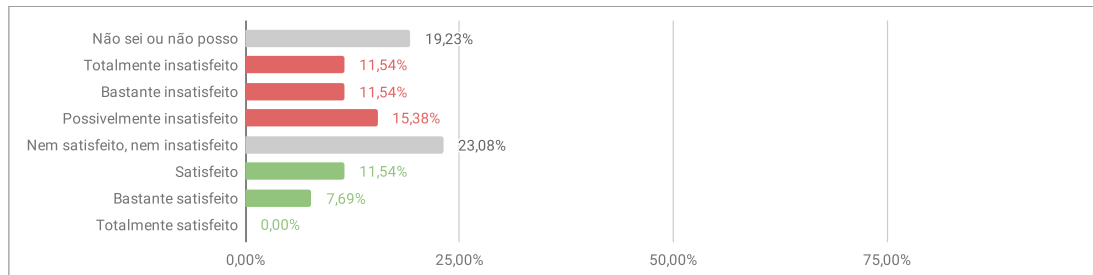
6.1.4. O curso possui ações institucionais que contribuem para a integração latino-americana.

6.1.4.A Não sei ou não posso responder	3	11,54%	
6.1.4.B Totalmente insatisfeito	1	3,85%	11,54%
6.1.4.C Bastante insatisfeito	0	0,00%	
6.1.4.D Possivelmente insatisfeito	2	7,69%	
6.1.4.E Nem satisfeito, nem insatisfeito	8	30,77%	
6.1.4.F Satisfeito	9	34,62%	46,15%
6.1.4.G Bastante satisfeito	1	3,85%	
6.1.4.H Totalmente satisfeito	2	7,69%	
Total	26		



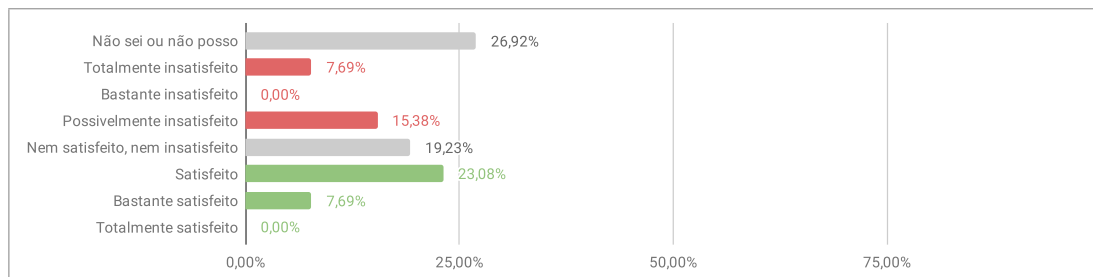
6.1.5. A UNILA oferece meios para viabilizar os projetos e ações contributivos para a integração latino-americana.

6.1.5.A Não sei ou não posso responder	5	19,23%	
6.1.5.B Totalmente insatisfeito	3	11,54%	38,46%
6.1.5.C Bastante insatisfeito	3	11,54%	
6.1.5.D Possivelmente insatisfeito	4	15,38%	
6.1.5.E Nem satisfeito, nem insatisfeito	6	23,08%	
6.1.5.F Satisfeito	3	11,54%	19,23%
6.1.5.G Bastante satisfeito	2	7,69%	
6.1.5.H Totalmente satisfeito	0	0,00%	
Total	26		



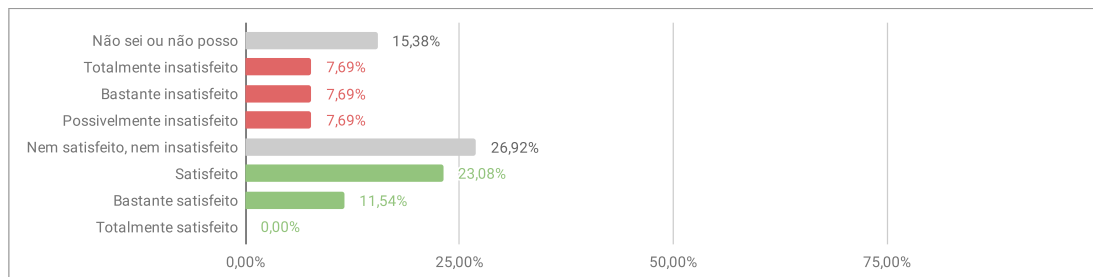
6.1.6. As políticas de estágio da UNILA atendem às demandas do curso e orientam-se a partir da missão institucional de integração.

6.1.6.A Não sei ou não posso responder	7	26,92%	
6.1.6.B Totalmente insatisfeito	2	7,69%	23,08%
6.1.6.C Bastante insatisfeito	0	0,00%	
6.1.6.D Possivelmente insatisfeito	4	15,38%	
6.1.6.E Nem satisfeito, nem insatisfeito	5	19,23%	
6.1.6.F Satisfeito	6	23,08%	30,77%
6.1.6.G Bastante satisfeito	2	7,69%	
6.1.6.H Totalmente satisfeito	0	0,00%	
Total	26		



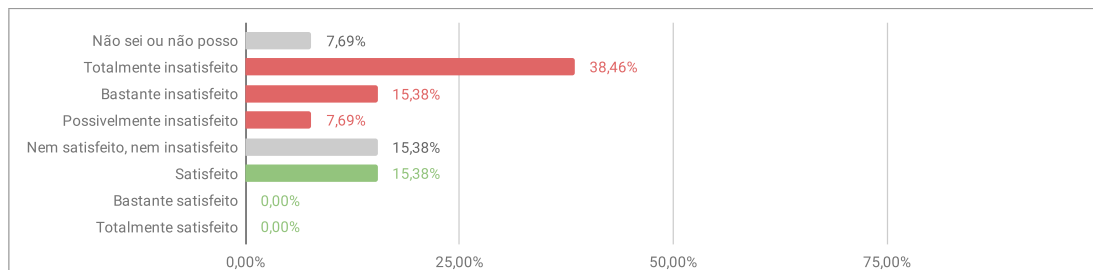
6.1.7. As políticas institucionais da UNILA para os cursos contemplam a realização de atividades multiculturais.

6.1.7.A Não sei ou não posso responder	4	15,38%	
6.1.7.B Totalmente insatisfeito	2	7,69%	23,08%
6.1.7.C Bastante insatisfeito	2	7,69%	
6.1.7.D Possivelmente insatisfeito	2	7,69%	
6.1.7.E Nem satisfeito, nem insatisfeito	7	26,92%	
6.1.7.F Satisfeito	6	23,08%	34,62%
6.1.7.G Bastante satisfeito	3	11,54%	
6.1.7.H Totalmente satisfeito	0	0,00%	
Total	26		



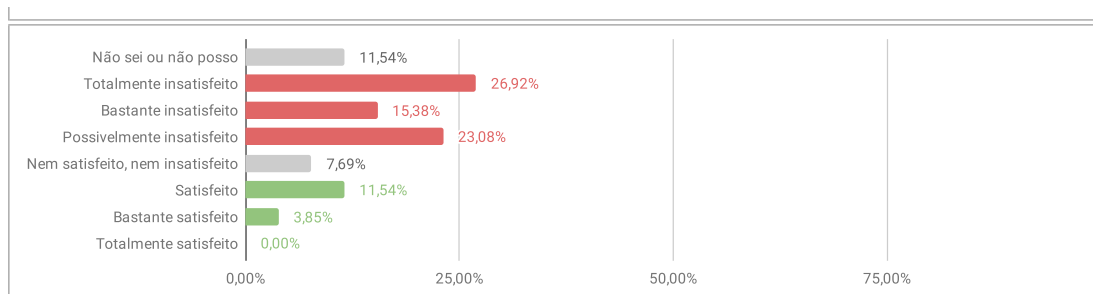
6.1.8. A UNILA oferece suporte para sanar deficiências de aprendizagem quando causadas pela diversidade cultural dos estudantes.

6.1.8.A Não sei ou não posso responder	2	7,69%	
6.1.8.B Totalmente insatisfeito	10	38,46%	61,54%
6.1.8.C Bastante insatisfeito	4	15,38%	
6.1.8.D Possivelmente insatisfeito	2	7,69%	
6.1.8.E Nem satisfeito, nem insatisfeito	4	15,38%	
6.1.8.F Satisfeito	4	15,38%	15,38%
6.1.8.G Bastante satisfeito	0	0,00%	
6.1.8.H Totalmente satisfeito	0	0,00%	
Total	26		



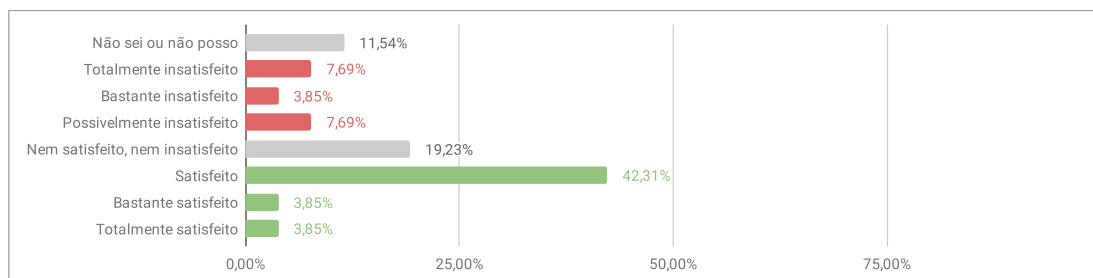
6.1.9. A UNILA oferece subsídios e suporte para o docente planejar atividades de ensino para uma turma multicultural e plurilíngue.

6.1.9.A Não sei ou não posso responder	3	11,54%	
6.1.9.B Totalmente insatisfeito	7	26,92%	65,38%
6.1.9.C Bastante insatisfeito	4	15,38%	
6.1.9.D Possivelmente insatisfeito	6	23,08%	
6.1.9.E Nem satisfeito, nem insatisfeito	2	7,69%	
6.1.9.F Satisfeito	3	11,54%	15,38%
6.1.9.G Bastante satisfeito	1	3,85%	
6.1.9.H Totalmente satisfeito	0	0,00%	
Total	26		



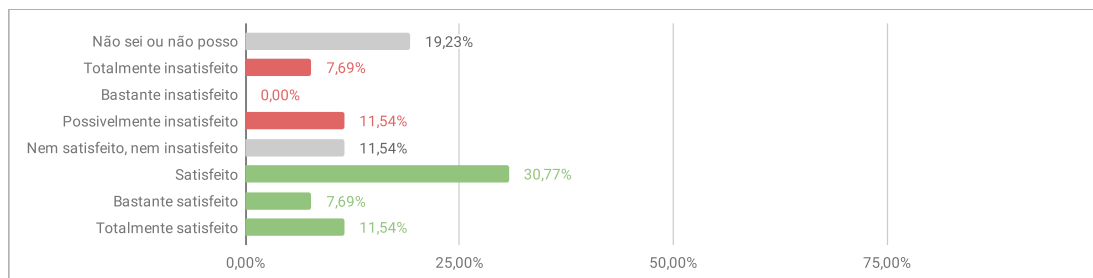
6.1.10. A Biblioteca da UNILA disponibiliza ao docente acervo bilingue de apoio para as atividades de ensino, pesquisa e extensão.

6.1.10.A Não sei ou não posso responder	3	11,54%	
6.1.10.B Totalmente insatisfeito	2	7,69%	19,23%
6.1.10.C Bastante insatisfeito	1	3,85%	
6.1.10.D Possivelmente insatisfeito	2	7,69%	
6.1.10.E Nem satisfeito, nem insatisfeito	5	19,23%	
6.1.10.F Satisfeito	11	42,31%	50,00%
6.1.10.G Bastante satisfeito	1	3,85%	
6.1.10.H Totalmente satisfeito	1	3,85%	
Total	26		



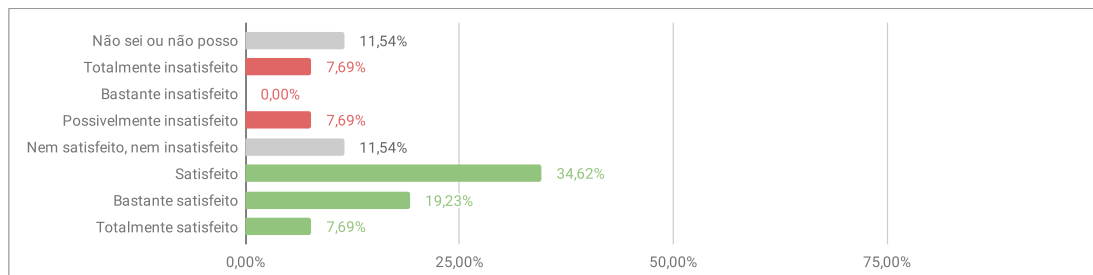
6.1.11. O Colegiado do Curso demanda bibliografia atualizada e bilingue para a Biblioteca.

6.1.11.A Não sei ou não posso responder	5	19,23%	
6.1.11.B Totalmente insatisfeito	2	7,69%	19,23%
6.1.11.C Bastante insatisfeito	0	0,00%	
6.1.11.D Possivelmente insatisfeito	3	11,54%	
6.1.11.E Nem satisfeito, nem insatisfeito	3	11,54%	
6.1.11.F Satisfeito	8	30,77%	50,00%
6.1.11.G Bastante satisfeito	2	7,69%	
6.1.11.H Totalmente satisfeito	3	11,54%	
Total	26		



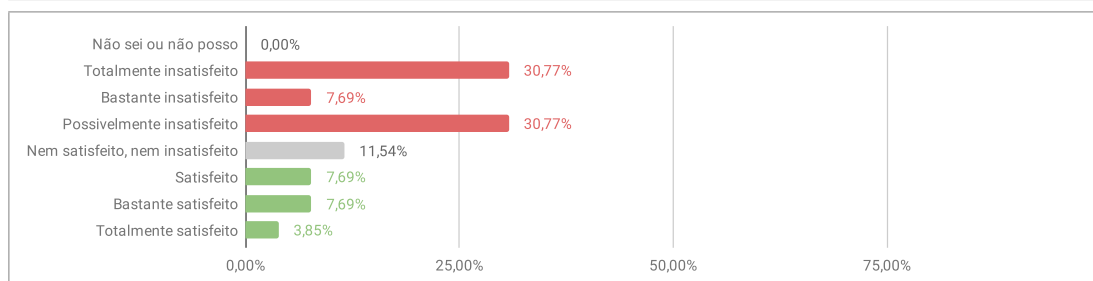
6.1.12. O curso possui políticas e ações institucionais nas quais interagem ensino-pesquisa e extensão.

6.1.12.A Não sei ou não posso responder	3	11,54%	
6.1.12.B Totalmente insatisfeito	2	7,69%	15,38%
6.1.12.C Bastante insatisfeito	0	0,00%	
6.1.12.D Possivelmente insatisfeito	2	7,69%	
6.1.12.E Nem satisfeito, nem insatisfeito	3	11,54%	
6.1.12.F Satisfeito	9	34,62%	61,54%
6.1.12.G Bastante satisfeito	5	19,23%	
6.1.12.H Totalmente satisfeito	2	7,69%	
Total	26		



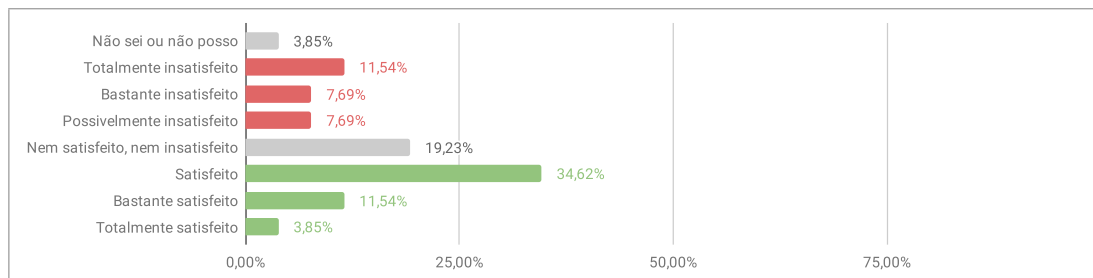
6.1.13. A UNILA prepara o docente para uma atuação profissional que integra ensino-pesquisa-extensão no dia a dia.

6.1.13.A Não sei ou não posso responder	0	0,00%	
6.1.13.B Totalmente insatisfeito	8	30,77%	69,23%
6.1.13.C Bastante insatisfeito	2	7,69%	
6.1.13.D Possivelmente insatisfeito	8	30,77%	
6.1.13.E Nem satisfeito, nem insatisfeito	3	11,54%	
6.1.13.F Satisfeito	2	7,69%	19,23%
6.1.13.G Bastante satisfeito	2	7,69%	
6.1.13.H Totalmente satisfeito	1	3,85%	
Total	26		



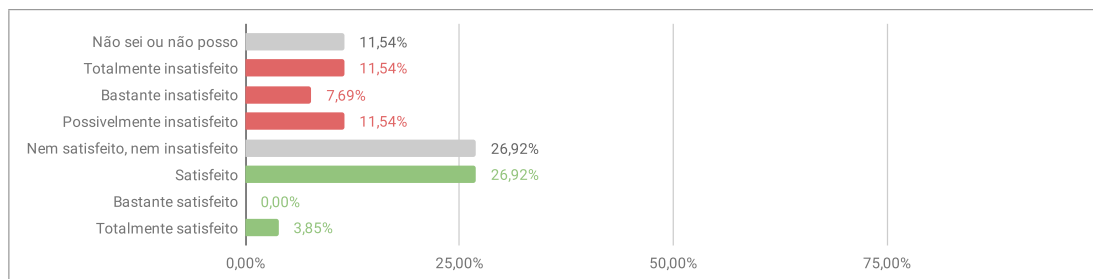
6.1.14. A UNILA fornece auxílios para realização das atividades fins de ensino, pesquisa e extensão com regularidade.

6.1.14.A Não sei ou não posso responder	1	3,85%	
6.1.14.B Totalmente insatisfeito	3	11,54%	26,92%
6.1.14.C Bastante insatisfeito	2	7,69%	
6.1.14.D Possivelmente insatisfeito	2	7,69%	
6.1.14.E Nem satisfeito, nem insatisfeito	5	19,23%	
6.1.14.F Satisfeito	9	34,62%	50,00%
6.1.14.G Bastante satisfeito	3	11,54%	
6.1.14.H Totalmente satisfeito	1	3,85%	
Total	26		



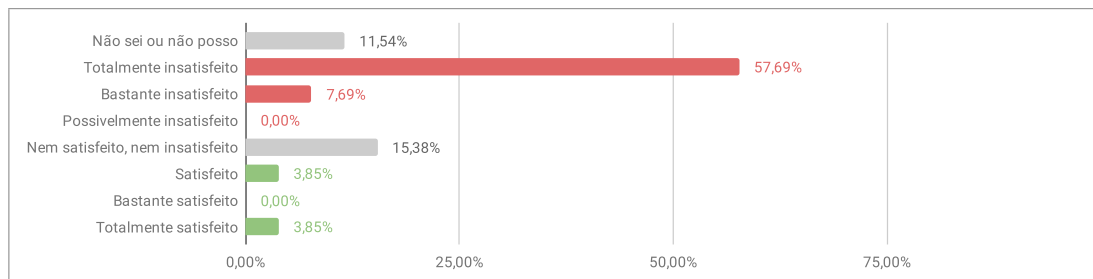
6.1.15. A UNILA, por meio de seus setores, financiamentos e normas, estimula práticas que articulam as ações de ensino, pesquisa e extensão.

6.1.15.A Não sei ou não posso responder	3	11,54%	
6.1.15.B Totalmente insatisfeito	3	11,54%	30,77%
6.1.15.C Bastante insatisfeito	2	7,69%	
6.1.15.D Possivelmente insatisfeito	3	11,54%	
6.1.15.E Nem satisfeito, nem insatisfeito	7	26,92%	
6.1.15.F Satisfeito	7	26,92%	30,77%
6.1.15.G Bastante satisfeito	0	0,00%	
6.1.15.H Totalmente satisfeito	1	3,85%	
Total	26		



6.1.16. O Ciclo Comum de Estudos mantém comunicação com o curso e atende as suas demandas.

6.1.16.A Não sei ou não posso responder	3	11,54%	
6.1.16.B Totalmente insatisfeito	15	57,69%	65,38%
6.1.16.C Bastante insatisfeito	2	7,69%	
6.1.16.D Possivelmente insatisfeito	0	0,00%	
6.1.16.E Nem satisfeito, nem insatisfeito	4	15,38%	
6.1.16.F Satisfeito	1	3,85%	7,69%
6.1.16.G Bastante satisfeito	0	0,00%	
6.1.16.H Totalmente satisfeito	1	3,85%	
Total	26		



AVALIAÇÃO DOCENTES - SÍNTESE GERAL ILATIT - DIMENSÃO 7

7.1.1. Estou satisfeito com o curso de graduação.

7.1.1.A Não sei ou não posso responder	2	7,69%	
7.1.1.B Totalmente insatisfeito	1	3,85%	23,08%
7.1.1.C Bastante insatisfeito	2	7,69%	
7.1.1.D Possivelmente insatisfeito	3	11,54%	
7.1.1.E Nem satisfeito, nem insatisfeito	2	7,69%	
7.1.1.F Satisfeito	10	38,46%	61,54%
7.1.1.G Bastante satisfeito	5	19,23%	
7.1.1.H Totalmente satisfeito	1	3,85%	
Total	26		

