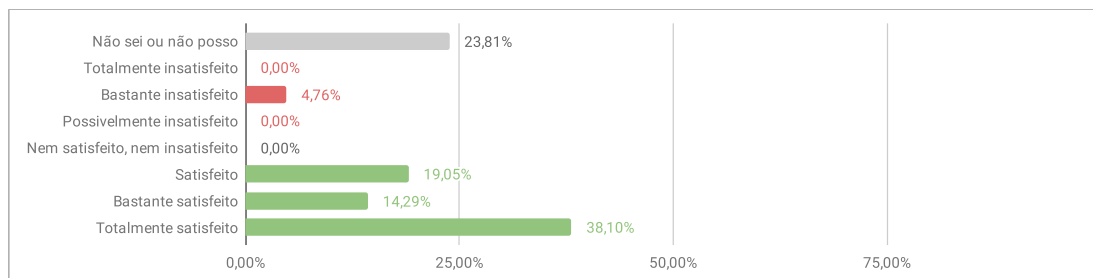


AVALIAÇÃO DOCENTES - SÍNTESE GERAL ILACVN - DIMENSÃO 1

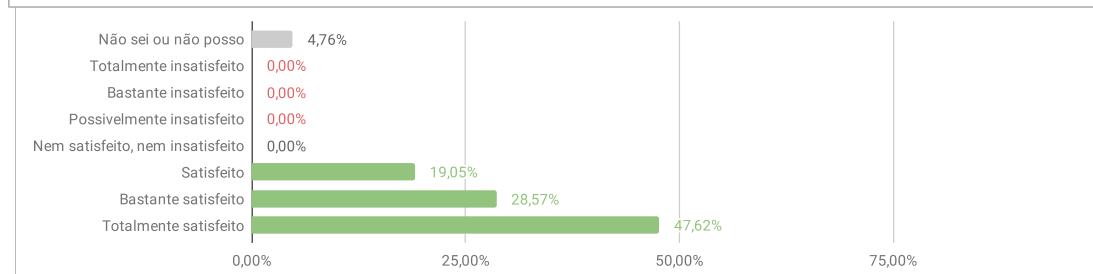
1.1.1. As reuniões do NDE acontecem conforme Regimento.

| | | | |
|---|-----------|--------|--------|
| 1.1.1.A Não sei ou não posso responder | 5 | 23,81% | |
| 1.1.1.B Totalmente insatisfeito | 0 | 0,00% | 4,76% |
| 1.1.1.C Bastante insatisfeito | 1 | 4,76% | |
| 1.1.1.D Possivelmente insatisfeito | 0 | 0,00% | |
| 1.1.1.E Nem satisfeito, nem insatisfeito | 0 | 0,00% | |
| 1.1.1.F Satisfeito | 4 | 19,05% | 71,43% |
| 1.1.1.G Bastante satisfeito | 3 | 14,29% | |
| 1.1.1.H Totalmente satisfeito | 8 | 38,10% | |
| Total | 21 | | |



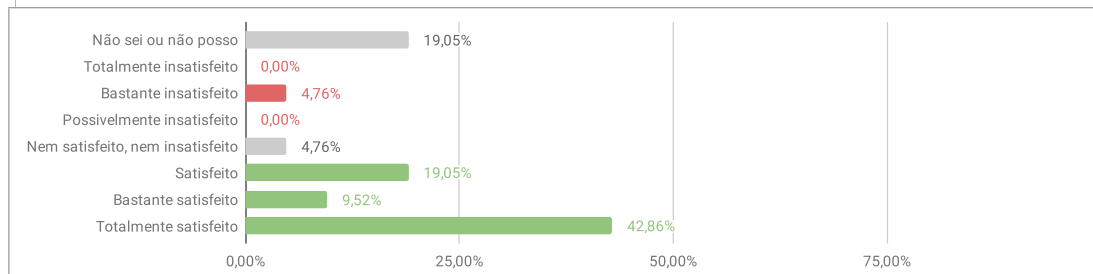
1.1.2. Conheço o funcionamento e as atribuições do NDE.

| | | | |
|---|-----------|--------|--------|
| 1.1.2.A Não sei ou não posso responder | 1 | 4,76% | |
| 1.1.2.B Totalmente insatisfeito | 0 | 0,00% | 0,00% |
| 1.1.2.C Bastante insatisfeito | 0 | 0,00% | |
| 1.1.2.D Possivelmente insatisfeito | 0 | 0,00% | |
| 1.1.2.E Nem satisfeito, nem insatisfeito | 0 | 0,00% | |
| 1.1.2.F Satisfeito | 4 | 19,05% | 95,24% |
| 1.1.2.G Bastante satisfeito | 6 | 28,57% | |
| 1.1.2.H Totalmente satisfeito | 10 | 47,62% | |
| Total | 21 | | |



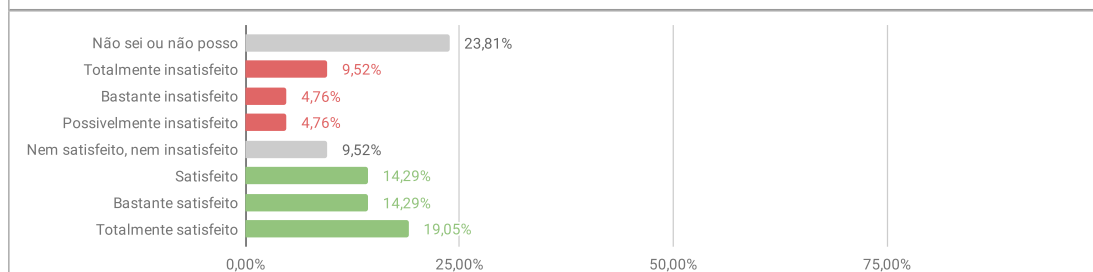
1.1.3. O NDE cumpre com suas atribuições e atende as demandas do Colegiado.

| | | | |
|---|-----------|--------|--------|
| 1.1.3.A Não sei ou não posso responder | 4 | 19,05% | |
| 1.1.3.B Totalmente insatisfeito | 0 | 0,00% | 4,76% |
| 1.1.3.C Bastante insatisfeito | 1 | 4,76% | |
| 1.1.3.D Possivelmente insatisfeito | 0 | 0,00% | |
| 1.1.3.E Nem satisfeito, nem insatisfeito | 1 | 4,76% | |
| 1.1.3.F Satisfeito | 4 | 19,05% | 71,43% |
| 1.1.3.G Bastante satisfeito | 2 | 9,52% | |
| 1.1.3.H Totalmente satisfeito | 9 | 42,86% | |
| Total | 21 | | |



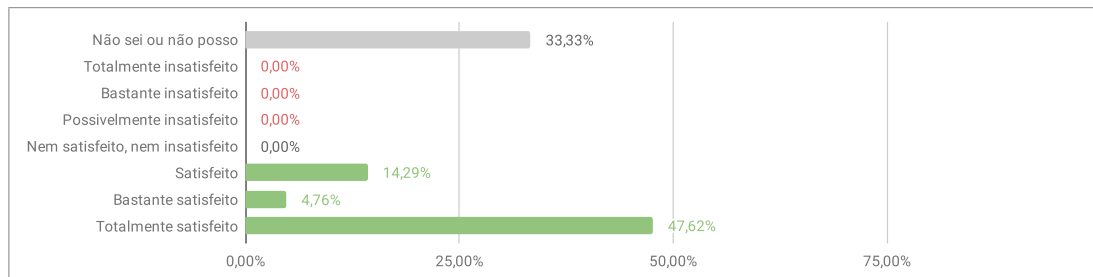
1.1.4. As atas das reuniões do NDE são divulgadas.

| | | | |
|---|-----------|--------|--------|
| 1.1.4.A Não sei ou não posso responder | 5 | 23,81% | |
| 1.1.4.B Totalmente insatisfeito | 2 | 9,52% | 19,05% |
| 1.1.4.C Bastante insatisfeito | 1 | 4,76% | |
| 1.1.4.D Possivelmente insatisfeito | 1 | 4,76% | |
| 1.1.4.E Nem satisfeito, nem insatisfeito | 2 | 9,52% | |
| 1.1.4.F Satisfeito | 3 | 14,29% | 47,62% |
| 1.1.4.G Bastante satisfeito | 3 | 14,29% | |
| 1.1.4.H Totalmente satisfeito | 4 | 19,05% | |
| Total | 21 | | |



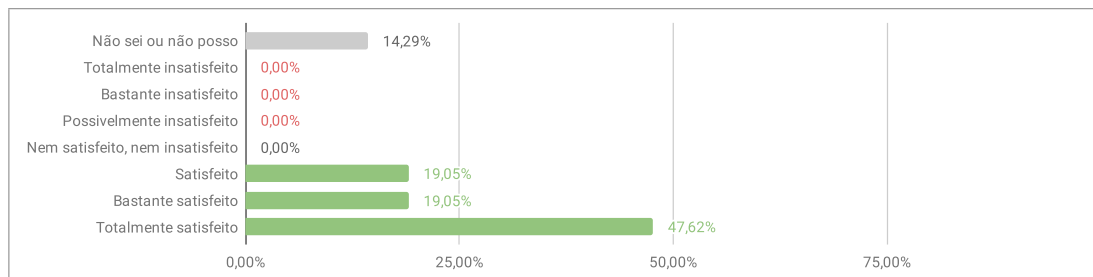
1.1.5. As reuniões do Colegiado acontecem conforme Regimento

| | | | |
|--|-----------|--------|--------|
| 1.1.5.A Não sei ou não posso responder | 7 | 33,33% | |
| 1.1.5.B Totalmente insatisfeito | 0 | 0,00% | 0,00% |
| 1.1.5.C Bastante insatisfeito | 0 | 0,00% | |
| 1.1.5.D Possivelmente insatisfeito | 0 | 0,00% | |
| 1.1.5.E Nem satisfeito, nem insatisfeito | 0 | 0,00% | |
| 1.1.5.F Satisfeito | 3 | 14,29% | 66,67% |
| 1.1.5.G Bastante satisfeito | 1 | 4,76% | |
| 1.1.5.H Totalmente satisfeito | 10 | 47,62% | |
| Total | 21 | | |



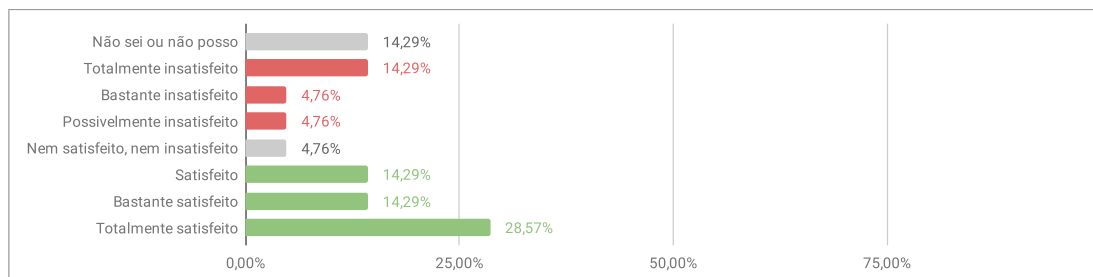
1.1.6. Conheço o funcionamento e as atribuições do Colegiado.

| | | | |
|--|-----------|--------|--------|
| 1.1.6.A Não sei ou não posso responder | 3 | 14,29% | |
| 1.1.6.B Totalmente insatisfeito | 0 | 0,00% | 0,00% |
| 1.1.6.C Bastante insatisfeito | 0 | 0,00% | |
| 1.1.6.D Possivelmente insatisfeito | 0 | 0,00% | |
| 1.1.6.E Nem satisfeito, nem insatisfeito | 0 | 0,00% | |
| 1.1.6.F Satisfeito | 4 | 19,05% | 85,71% |
| 1.1.6.G Bastante satisfeito | 4 | 19,05% | |
| 1.1.6.H Totalmente satisfeito | 10 | 47,62% | |
| Total | 21 | | |



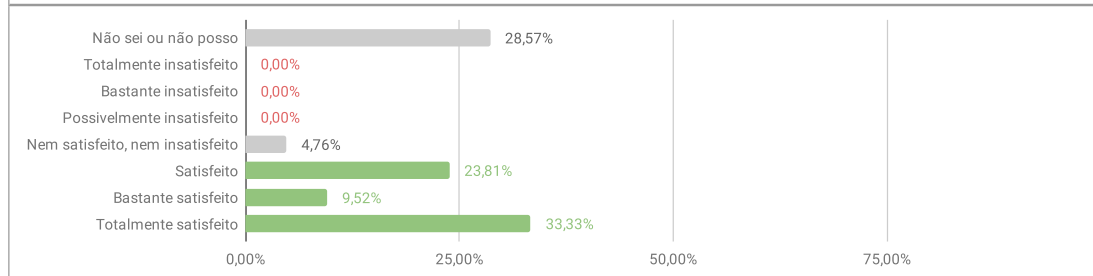
1.1.7. As decisões do Colegiado são comunicadas para os docentes.

| | | | |
|--|-----------|--------|--------|
| 1.1.7.A Não sei ou não posso responder | 3 | 14,29% | |
| 1.1.7.B Totalmente insatisfeito | 3 | 14,29% | 23,81% |
| 1.1.7.C Bastante insatisfeito | 1 | 4,76% | |
| 1.1.7.D Possivelmente insatisfeito | 1 | 4,76% | |
| 1.1.7.E Nem satisfeito, nem insatisfeito | 1 | 4,76% | |
| 1.1.7.F Satisfeito | 3 | 14,29% | 57,14% |
| 1.1.7.G Bastante satisfeito | 3 | 14,29% | |
| 1.1.7.H Totalmente satisfeito | 6 | 28,57% | |
| Total | 21 | | |



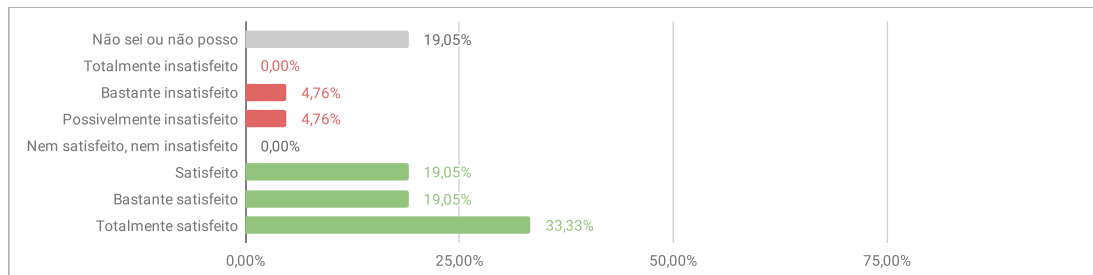
1.1.8. A composição e a renovação dos integrantes do Colegiado acontecem conforme Regimento.

| | | | |
|--|-----------|--------|--------|
| 1.1.8.A Não sei ou não posso responder | 6 | 28,57% | |
| 1.1.8.B Totalmente insatisfeito | 0 | 0,00% | 0,00% |
| 1.1.8.C Bastante insatisfeito | 0 | 0,00% | |
| 1.1.8.D Possivelmente insatisfeito | 0 | 0,00% | |
| 1.1.8.E Nem satisfeito, nem insatisfeito | 1 | 4,76% | |
| 1.1.8.F Satisfeito | 5 | 23,81% | 66,67% |
| 1.1.8.G Bastante satisfeito | 2 | 9,52% | |
| 1.1.8.H Totalmente satisfeito | 7 | 33,33% | |
| Total | 21 | | |



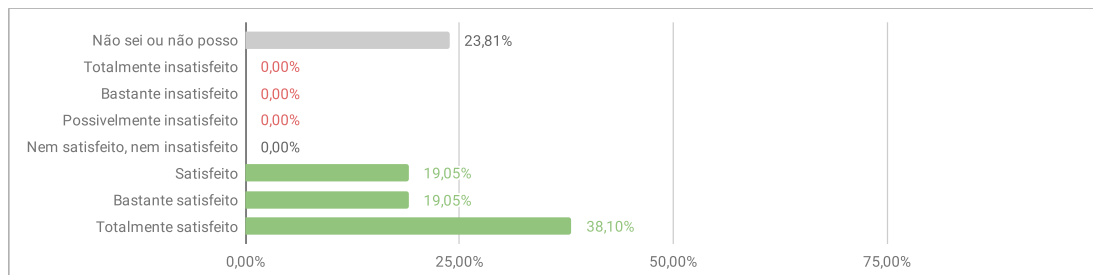
1.1.9. A gestão do Colegiado atende as demandas do curso de forma transparente, eficiente e participativa

| | | | |
|--|-----------|--------|--------|
| 1.1.9.A Não sei ou não posso responder | 4 | 19,05% | |
| 1.1.9.B Totalmente insatisfeito | 0 | 0,00% | 9,52% |
| 1.1.9.C Bastante insatisfeito | 1 | 4,76% | |
| 1.1.9.D Possivelmente insatisfeito | 1 | 4,76% | |
| 1.1.9.E Nem satisfeito, nem insatisfeito | 0 | 0,00% | |
| 1.1.9.F Satisfeito | 4 | 19,05% | 71,43% |
| 1.1.9.G Bastante satisfeito | 4 | 19,05% | |
| 1.1.9.H Totalmente satisfeito | 7 | 33,33% | |
| Total | 21 | | |



1.1.10. O Colegiado atua conforme as competências descritas no Regimento.

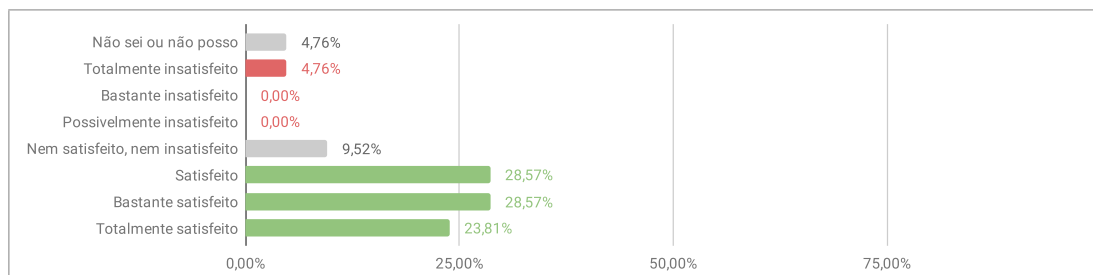
| | | | |
|---|-----------|--------|--------|
| 1.1.10.A Não sei ou não posso responder | 5 | 23,81% | |
| 1.1.10.B Totalmente insatisfeito | 0 | 0,00% | 0,00% |
| 1.1.10.C Bastante insatisfeito | 0 | 0,00% | |
| 1.1.10.D Possivelmente insatisfeito | 0 | 0,00% | |
| 1.1.10.E Nem satisfeito, nem insatisfeito | 0 | 0,00% | |
| 1.1.10.F Satisfeito | 4 | 19,05% | 76,19% |
| 1.1.10.G Bastante satisfeito | 4 | 19,05% | |
| 1.1.10.H Totalmente satisfeito | 8 | 38,10% | |
| Total | 21 | | |



AVALIAÇÃO DOCENTES - SÍNTESE GERAL ILACVN - DIMENSÃO 2

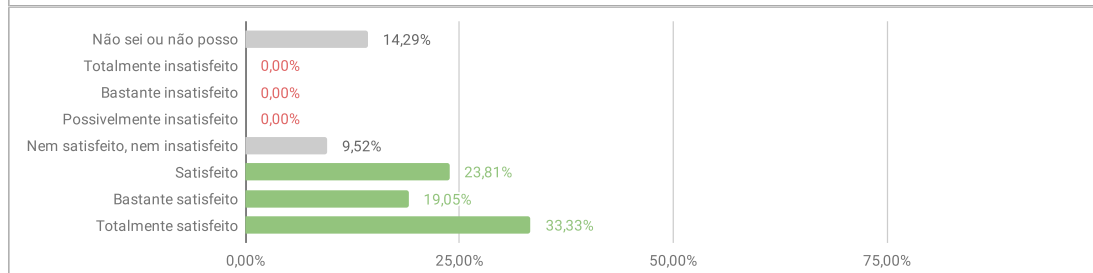
2.1.1. O Diretor atende as demandas do Curso.

| | | | |
|---|-----------|--------|--------|
| 2.1.1.A Não sei ou não posso responder | 1 | 4,76% | 4,76% |
| 2.1.1.B Totalmente insatisfeito | 1 | 4,76% | |
| 2.1.1.C Bastante insatisfeito | 0 | 0,00% | |
| 2.1.1.D Possivelmente insatisfeito | 0 | 0,00% | |
| 2.1.1.E Nem satisfeito, nem insatisfeito | 2 | 9,52% | 80,95% |
| 2.1.1.F Satisfeito | 6 | 28,57% | |
| 2.1.1.G Bastante satisfeito | 6 | 28,57% | |
| 2.1.1.H Totalmente satisfeito | 5 | 23,81% | |
| Total | 21 | | |



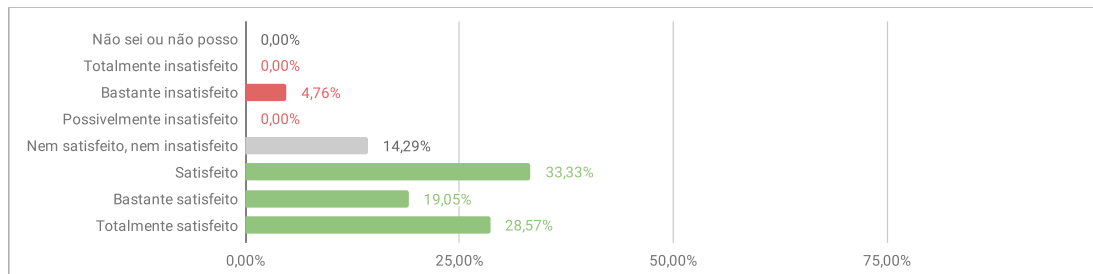
2.1.2. O Diretor disponibiliza e cumpre horários para atendimento das necessidades do curso.

| | | | |
|---|-----------|--------|--------|
| 2.1.2.A Não sei ou não posso responder | 3 | 14,29% | 0,00% |
| 2.1.2.B Totalmente insatisfeito | 0 | 0,00% | |
| 2.1.2.C Bastante insatisfeito | 0 | 0,00% | |
| 2.1.2.D Possivelmente insatisfeito | 0 | 0,00% | |
| 2.1.2.E Nem satisfeito, nem insatisfeito | 2 | 9,52% | 76,19% |
| 2.1.2.F Satisfeito | 5 | 23,81% | |
| 2.1.2.G Bastante satisfeito | 4 | 19,05% | |
| 2.1.2.H Totalmente satisfeito | 7 | 33,33% | |
| Total | 21 | | |



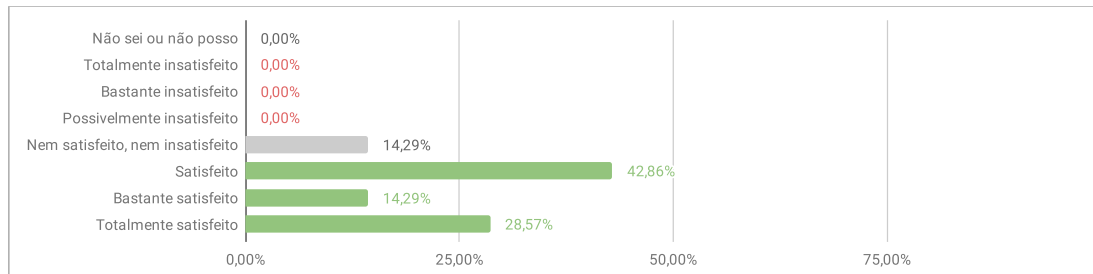
2.1.3. O suporte da Coordenação de Centro nas atividades de gestão do curso é satisfatório.

| | | | |
|---|-----------|--------|--------|
| 2.1.3.A Não sei ou não posso responder | 0 | 0,00% | 4,76% |
| 2.1.3.B Totalmente insatisfeito | 0 | 0,00% | |
| 2.1.3.C Bastante insatisfeito | 1 | 4,76% | |
| 2.1.3.D Possivelmente insatisfeito | 0 | 0,00% | |
| 2.1.3.E Nem satisfeito, nem insatisfeito | 3 | 14,29% | 80,95% |
| 2.1.3.F Satisfeito | 7 | 33,33% | |
| 2.1.3.G Bastante satisfeito | 4 | 19,05% | |
| 2.1.3.H Totalmente satisfeito | 6 | 28,57% | |
| Total | 21 | | |



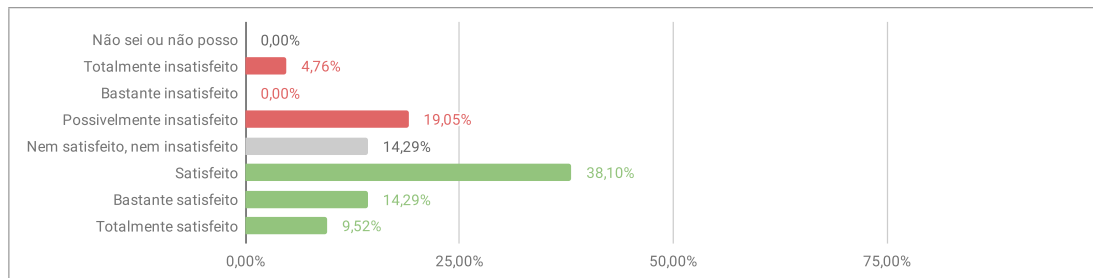
2.1.4. O suporte do Departamento Administrativo nas atividades de gestão do curso é satisfatório.

| | | | |
|---|-----------|--------|--------|
| 2.1.4.A Não sei ou não posso responder | 0 | 0,00% | 0,00% |
| 2.1.4.B Totalmente insatisfeito | 0 | 0,00% | |
| 2.1.4.C Bastante insatisfeito | 0 | 0,00% | |
| 2.1.4.D Possivelmente insatisfeito | 0 | 0,00% | |
| 2.1.4.E Nem satisfeito, nem insatisfeito | 3 | 14,29% | 85,71% |
| 2.1.4.F Satisfeito | 9 | 42,86% | |
| 2.1.4.G Bastante satisfeito | 3 | 14,29% | |
| 2.1.4.H Totalmente satisfeito | 6 | 28,57% | |
| Total | 21 | | |



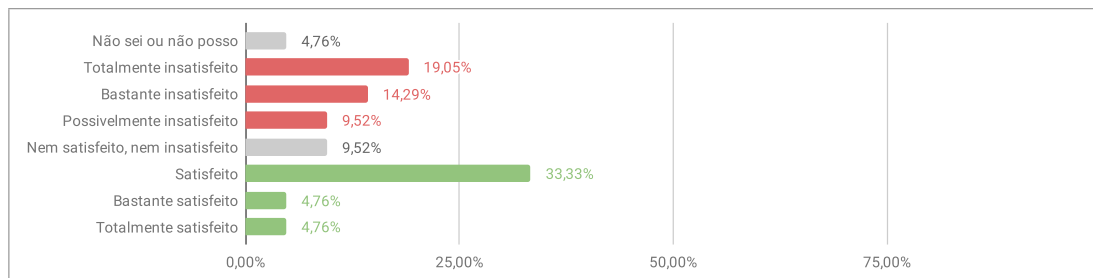
2.1.5. O suporte da Secretaria Acadêmica nas atividades de gestão da coordenação é satisfatório.

| | | | |
|---|-----------|--------|--------|
| 2.1.5.A Não sei ou não posso responder | 0 | 0,00% | 23,81% |
| 2.1.5.B Totalmente insatisfeito | 1 | 4,76% | |
| 2.1.5.C Bastante insatisfeito | 0 | 0,00% | |
| 2.1.5.D Possivelmente insatisfeito | 4 | 19,05% | |
| 2.1.5.E Nem satisfeito, nem insatisfeito | 3 | 14,29% | 61,90% |
| 2.1.5.F Satisfeito | 8 | 38,10% | |
| 2.1.5.G Bastante satisfeito | 3 | 14,29% | |
| 2.1.5.H Totalmente satisfeito | 2 | 9,52% | |
| Total | 21 | | |



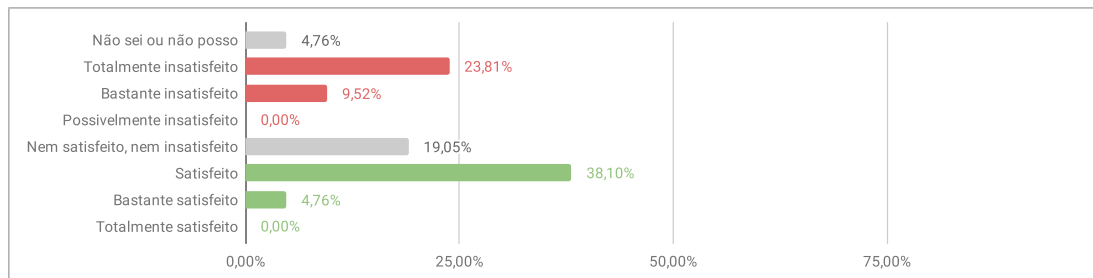
2.1.6. A distribuição dos locais das aulas por parte da Secretaria Acadêmica atende as necessidades do curso.

| | | | |
|---|-----------|--------|--------|
| 2.1.6.A Não sei ou não posso responder | 1 | 4,76% | 42,86% |
| 2.1.6.B Totalmente insatisfeito | 4 | 19,05% | |
| 2.1.6.C Bastante insatisfeito | 3 | 14,29% | |
| 2.1.6.D Possivelmente insatisfeito | 2 | 9,52% | |
| 2.1.6.E Nem satisfeito, nem insatisfeito | 2 | 9,52% | 42,86% |
| 2.1.6.F Satisfeito | 7 | 33,33% | |
| 2.1.6.G Bastante satisfeito | 1 | 4,76% | |
| 2.1.6.H Totalmente satisfeito | 1 | 4,76% | |
| Total | 21 | | |



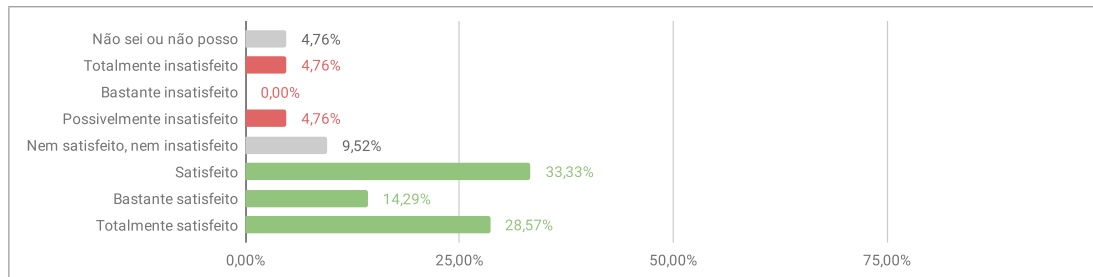
2.1.7. O quadro técnico alocado para as atividades de gestão do curso desempenha suas funções com eficiência

| | | | |
|---|-----------|--------|--------|
| 2.1.7.A Não sei ou não posso responder | 1 | 4,76% | 33,33% |
| 2.1.7.B Totalmente insatisfeito | 5 | 23,81% | |
| 2.1.7.C Bastante insatisfeito | 2 | 9,52% | |
| 2.1.7.D Possivelmente insatisfeito | 0 | 0,00% | |
| 2.1.7.E Nem satisfeito, nem insatisfeito | 4 | 19,05% | 42,86% |
| 2.1.7.F Satisfeito | 8 | 38,10% | |
| 2.1.7.G Bastante satisfeito | 1 | 4,76% | |
| 2.1.7.H Totalmente satisfeito | 0 | 0,00% | |
| Total | 21 | | |



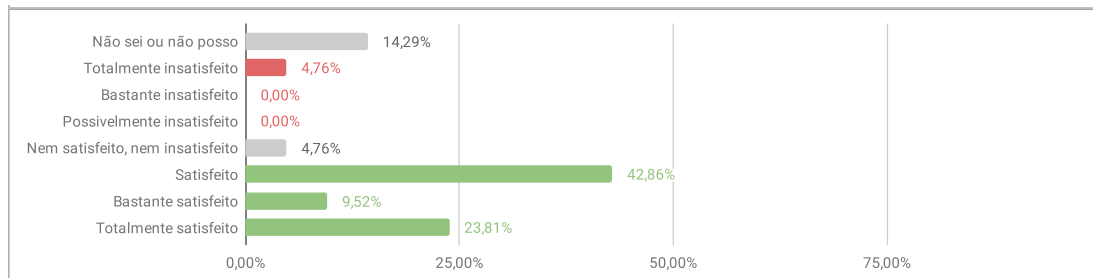
2.1.8. O Orçamento do Instituto é planejado e executado com a participação de todos os seus integrantes.

| | | | |
|---|-----------|--------|--------|
| 2.1.8.A Não sei ou não posso responder | 1 | 4,76% | 9,52% |
| 2.1.8.B Totalmente insatisfeito | 1 | 4,76% | |
| 2.1.8.C Bastante insatisfeito | 0 | 0,00% | |
| 2.1.8.D Possivelmente insatisfeito | 1 | 4,76% | |
| 2.1.8.E Nem satisfeito, nem insatisfeito | 2 | 9,52% | 76,19% |
| 2.1.8.F Satisfeito | 7 | 33,33% | |
| 2.1.8.G Bastante satisfeito | 3 | 14,29% | |
| 2.1.8.H Totalmente satisfeito | 6 | 28,57% | |
| Total | 21 | | |



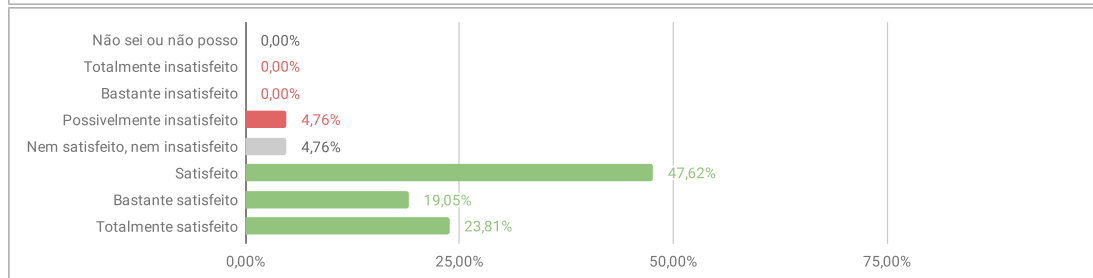
2.1.9. A prestação de contas do orçamento do Instituto é satisfatória.

| | | | |
|---|----|--------|--------|
| 2.1.9.A Não sei ou não posso responder | 3 | 14,29% | 4,76% |
| 2.1.9.B Totalmente insatisfeito | 1 | 4,76% | |
| 2.1.9.C Bastante insatisfeito | 0 | 0,00% | |
| 2.1.9.D Possivelmente insatisfeito | 0 | 0,00% | |
| 2.1.9.E Nem satisfeito, nem insatisfeito | 1 | 4,76% | 76,19% |
| 2.1.9.F Satisfeito | 9 | 42,86% | |
| 2.1.9.G Bastante satisfeito | 2 | 9,52% | |
| 2.1.9.H Totalmente satisfeito | 5 | 23,81% | |
| Total | 21 | | |



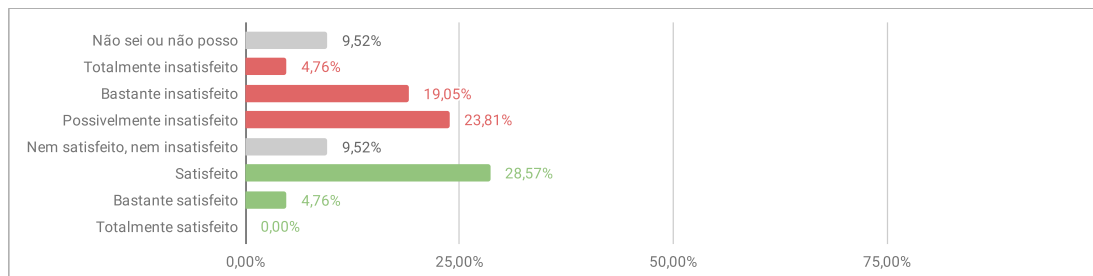
2.1.10. O Instituto divulga amplamente informações para o curso.

| | | | |
|--|----|--------|--------|
| 2.1.10.A Não sei ou não posso responder | 0 | 0,00% | 4,76% |
| 2.1.10.B Totalmente insatisfeito | 0 | 0,00% | |
| 2.1.10.C Bastante insatisfeito | 0 | 0,00% | |
| 2.1.10.D Possivelmente insatisfeito | 1 | 4,76% | |
| 2.1.10.E Nem satisfeito, nem insatisfeito | 1 | 4,76% | 90,48% |
| 2.1.10.F Satisfeito | 10 | 47,62% | |
| 2.1.10.G Bastante satisfeito | 4 | 19,05% | |
| 2.1.10.H Totalmente satisfeito | 5 | 23,81% | |
| Total | 21 | | |



2.1.11. O fluxo de comunicação entre o curso e as Pró-reitoras e Reitoria é satisfatório.

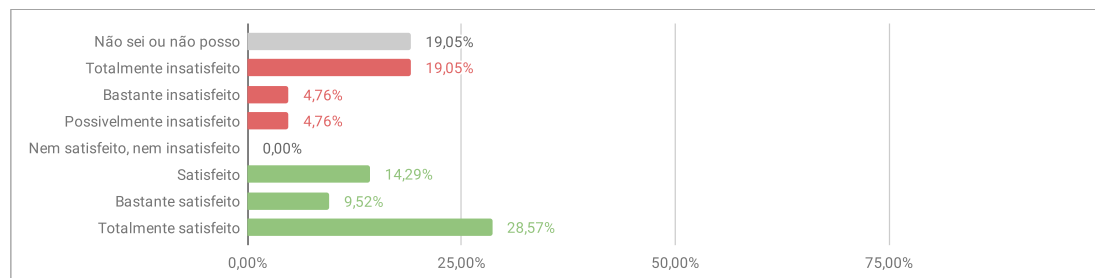
| | | | |
|--|----|--------|--------|
| 2.1.11.A Não sei ou não posso responder | 2 | 9,52% | 47,62% |
| 2.1.11.B Totalmente insatisfeito | 1 | 4,76% | |
| 2.1.11.C Bastante insatisfeito | 4 | 19,05% | |
| 2.1.11.D Possivelmente insatisfeito | 5 | 23,81% | |
| 2.1.11.E Nem satisfeito, nem insatisfeito | 2 | 9,52% | 33,33% |
| 2.1.11.F Satisfeito | 6 | 28,57% | |
| 2.1.11.G Bastante satisfeito | 1 | 4,76% | |
| 2.1.11.H Totalmente satisfeito | 0 | 0,00% | |
| Total | 21 | | |



AVALIAÇÃO DOCENTES - SÍNTESE GERAL ILACVN - DIMENSÃO 3

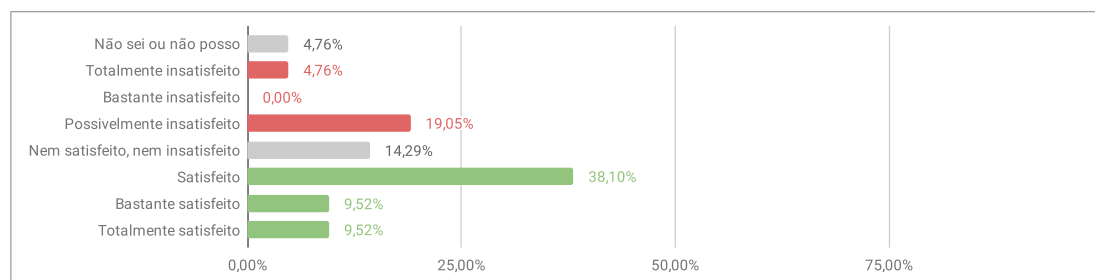
3.1.1. Existe espaço físico exclusivo para a coordenação de curso e encontra-se devidamente equipado.

| | | | |
|---|-----------|--------|--------|
| 3.1.1.A Não sei ou não posso responder | 4 | 19,05% | |
| 3.1.1.B Totalmente insatisfeito | 4 | 19,05% | 28,57% |
| 3.1.1.C Bastante insatisfeito | 1 | 4,76% | |
| 3.1.1.D Possivelmente insatisfeito | 1 | 4,76% | |
| 3.1.1.E Nem satisfeito, nem insatisfeito | 0 | 0,00% | |
| 3.1.1.F Satisfeito | 3 | 14,29% | 52,38% |
| 3.1.1.G Bastante satisfeito | 2 | 9,52% | |
| 3.1.1.H Totalmente satisfeito | 6 | 28,57% | |
| Total | 21 | | |



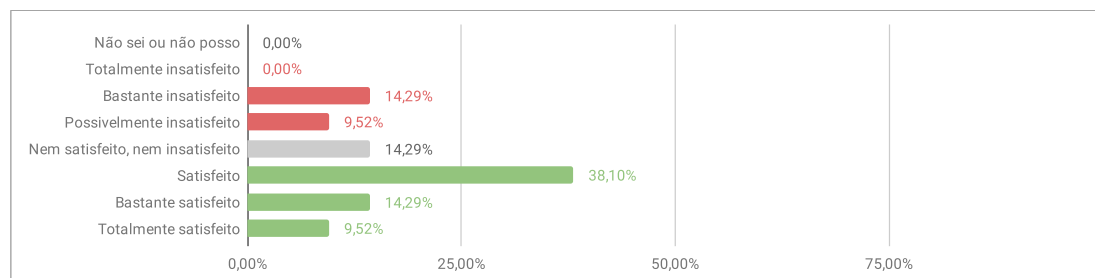
3.1.2. As informações a respeito do curso são amplamente divulgadas.

| | | | |
|---|-----------|--------|--------|
| 3.1.2.A Não sei ou não posso responder | 1 | 4,76% | |
| 3.1.2.B Totalmente insatisfeito | 1 | 4,76% | 23,81% |
| 3.1.2.C Bastante insatisfeito | 0 | 0,00% | |
| 3.1.2.D Possivelmente insatisfeito | 4 | 19,05% | |
| 3.1.2.E Nem satisfeito, nem insatisfeito | 3 | 14,29% | |
| 3.1.2.F Satisfeito | 8 | 38,10% | 57,14% |
| 3.1.2.G Bastante satisfeito | 2 | 9,52% | |
| 3.1.2.H Totalmente satisfeito | 2 | 9,52% | |
| Total | 21 | | |



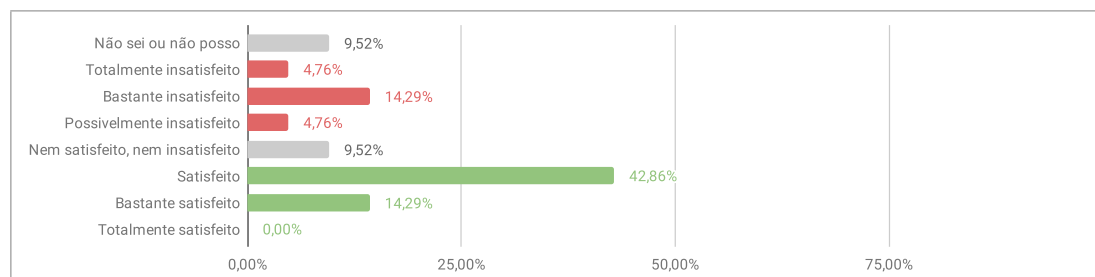
3.1.3. O gabinete de trabalho para professores é adequado (limpeza, iluminação, acústica, ventilação, acessibilidade, equipamentos, mobiliários, conservação e comodidade).

| | | | |
|---|-----------|--------|--------|
| 3.1.3.A Não sei ou não posso responder | 0 | 0,00% | |
| 3.1.3.B Totalmente insatisfeito | 0 | 0,00% | 23,81% |
| 3.1.3.C Bastante insatisfeito | 3 | 14,29% | |
| 3.1.3.D Possivelmente insatisfeito | 2 | 9,52% | |
| 3.1.3.E Nem satisfeito, nem insatisfeito | 3 | 14,29% | |
| 3.1.3.F Satisfeito | 8 | 38,10% | 61,90% |
| 3.1.3.G Bastante satisfeito | 3 | 14,29% | |
| 3.1.3.H Totalmente satisfeito | 2 | 9,52% | |
| Total | 21 | | |



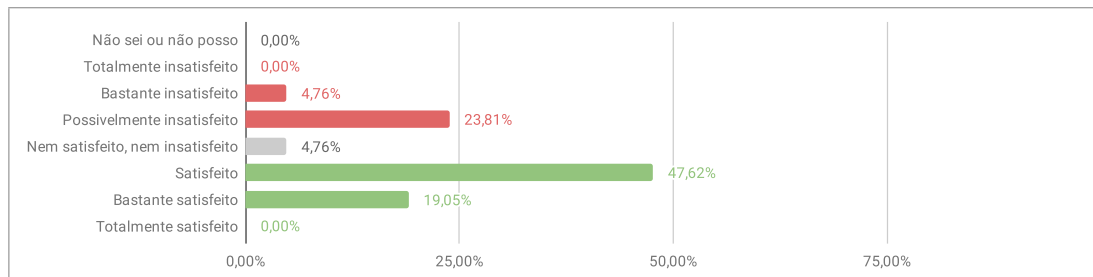
3.1.4. A sala de reuniões é adequada (limpeza, iluminação, acústica, ventilação, acessibilidade, conservação e comodidade).

| | | | |
|---|-----------|--------|--------|
| 3.1.4.A Não sei ou não posso responder | 2 | 9,52% | |
| 3.1.4.B Totalmente insatisfeito | 1 | 4,76% | 23,81% |
| 3.1.4.C Bastante insatisfeito | 3 | 14,29% | |
| 3.1.4.D Possivelmente insatisfeito | 1 | 4,76% | |
| 3.1.4.E Nem satisfeito, nem insatisfeito | 2 | 9,52% | |
| 3.1.4.F Satisfeito | 9 | 42,86% | 57,14% |
| 3.1.4.G Bastante satisfeito | 3 | 14,29% | |
| 3.1.4.H Totalmente satisfeito | 0 | 0,00% | |
| Total | 21 | | |



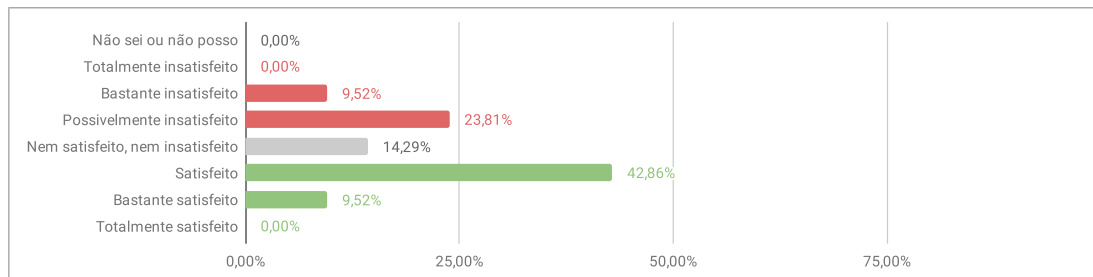
3.1.5. As salas de aula (dimensões em função das vagas, limpeza, iluminação, acústica, ventilação, temperatura, acessibilidade, conservação e mobiliário) são adequadas.

| | | | |
|---|----|--------|--------|
| 3.1.5.A Não sei ou não posso responder | 0 | 0,00% | 28,57% |
| 3.1.5.B Totalmente insatisfeito | 0 | 0,00% | |
| 3.1.5.C Bastante insatisfeito | 1 | 4,76% | |
| 3.1.5.D Possivelmente insatisfeito | 5 | 23,81% | |
| 3.1.5.E Nem satisfeito, nem insatisfeito | 1 | 4,76% | 66,67% |
| 3.1.5.F Satisfeito | 10 | 47,62% | |
| 3.1.5.G Bastante satisfeito | 4 | 19,05% | |
| 3.1.5.H Totalmente satisfeito | 0 | 0,00% | |
| Total | 21 | | |



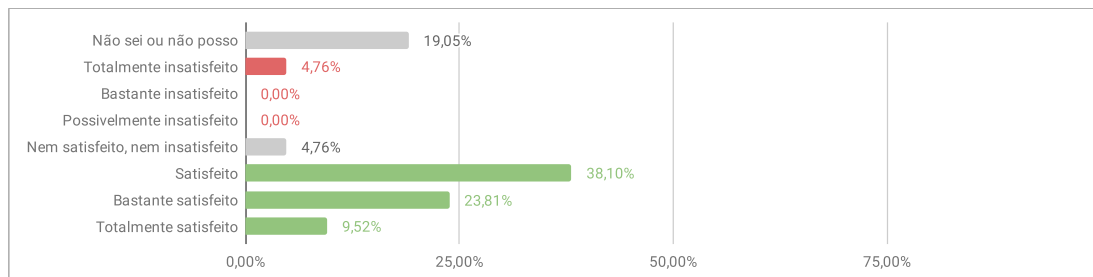
3.1.6. As salas de aula contam com equipamentos audiovisuais adequados para o uso, bem como com lousas em tamanho adequado.

| | | | |
|---|----|--------|--------|
| 3.1.6.A Não sei ou não posso responder | 0 | 0,00% | 33,33% |
| 3.1.6.B Totalmente insatisfeito | 0 | 0,00% | |
| 3.1.6.C Bastante insatisfeito | 2 | 9,52% | |
| 3.1.6.D Possivelmente insatisfeito | 5 | 23,81% | |
| 3.1.6.E Nem satisfeito, nem insatisfeito | 3 | 14,29% | 52,38% |
| 3.1.6.F Satisfeito | 9 | 42,86% | |
| 3.1.6.G Bastante satisfeito | 2 | 9,52% | |
| 3.1.6.H Totalmente satisfeito | 0 | 0,00% | |
| Total | 21 | | |



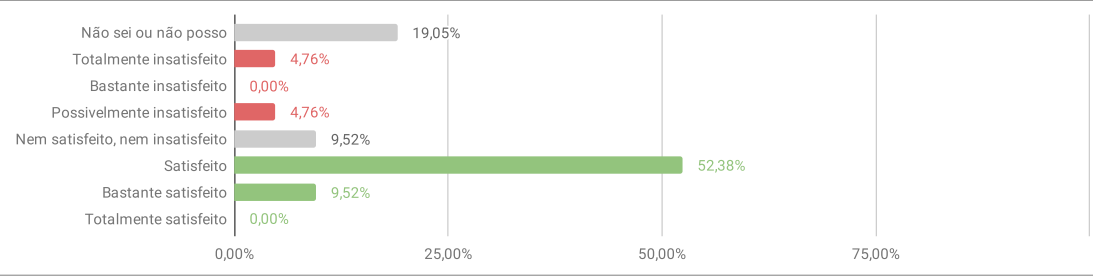
3.1.7. Os serviços dos laboratórios didáticos especializados (apoio técnico, manutenção de equipamentos e atendimento à comunidade) são adequados.

| | | | |
|---|----|--------|--------|
| 3.1.7.A Não sei ou não posso responder | 4 | 19,05% | 4,76% |
| 3.1.7.B Totalmente insatisfeito | 1 | 4,76% | |
| 3.1.7.C Bastante insatisfeito | 0 | 0,00% | |
| 3.1.7.D Possivelmente insatisfeito | 0 | 0,00% | |
| 3.1.7.E Nem satisfeito, nem insatisfeito | 1 | 4,76% | 71,43% |
| 3.1.7.F Satisfeito | 8 | 38,10% | |
| 3.1.7.G Bastante satisfeito | 5 | 23,81% | |
| 3.1.7.H Totalmente satisfeito | 2 | 9,52% | |
| Total | 21 | | |



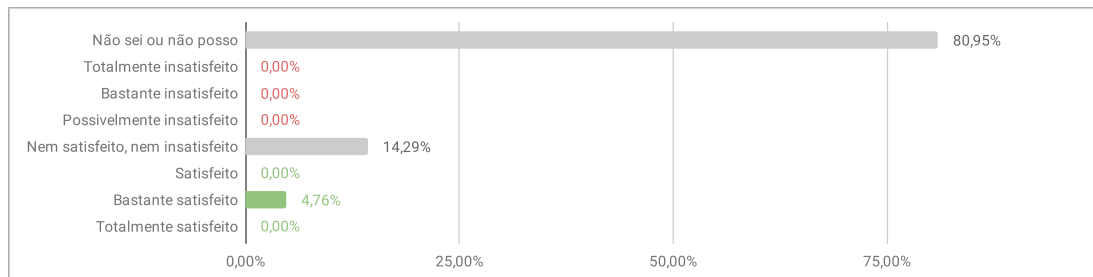
3.1.8. Os laboratórios didáticos especializados são suficientes, adequados e devidamente equipados para atender ao PPC dos cursos.

| | | | |
|---|----|--------|--------|
| 3.1.8.A Não sei ou não posso responder | 4 | 19,05% | 9,52% |
| 3.1.8.B Totalmente insatisfeito | 1 | 4,76% | |
| 3.1.8.C Bastante insatisfeito | 0 | 0,00% | |
| 3.1.8.D Possivelmente insatisfeito | 1 | 4,76% | |
| 3.1.8.E Nem satisfeito, nem insatisfeito | 2 | 9,52% | 61,90% |
| 3.1.8.F Satisfeito | 11 | 52,38% | |
| 3.1.8.G Bastante satisfeito | 2 | 9,52% | |
| 3.1.8.H Totalmente satisfeito | 0 | 0,00% | |
| Total | 21 | | |



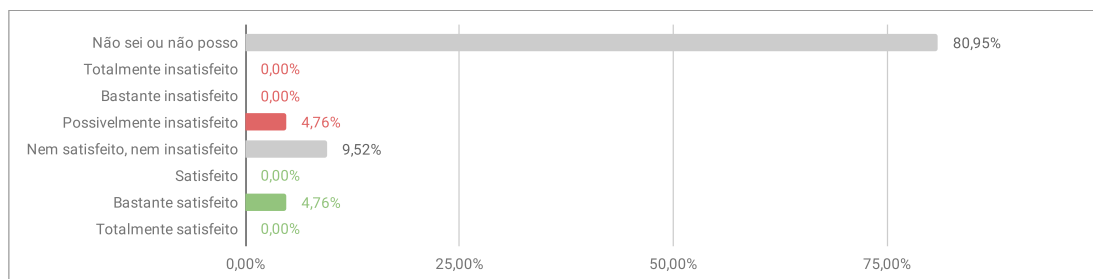
3.1.9. EXCLUSIVO PARA CURSOS DA ÁREA DA SAÚDE. Os laboratórios de habilidades (capacitação dos estudantes nas diversas habilidades da atividade médica e/ou para a área da saúde) atendem as necessidades dos cursos.

| | | | |
|---|-----------|--------|-------|
| 3.1.9.A Não sei ou não posso responder | 17 | 80,95% | |
| 3.1.9.B Totalmente insatisfeito | 0 | 0,00% | 0,00% |
| 3.1.9.C Bastante insatisfeito | 0 | 0,00% | |
| 3.1.9.D Possivelmente insatisfeito | 0 | 0,00% | |
| 3.1.9.E Nem satisfeito, nem insatisfeito | 3 | 14,29% | |
| 3.1.9.F Satisfeito | 0 | 0,00% | 4,76% |
| 3.1.9.G Bastante satisfeito | 1 | 4,76% | |
| 3.1.9.H Totalmente satisfeito | 0 | 0,00% | |
| Total | 21 | | |



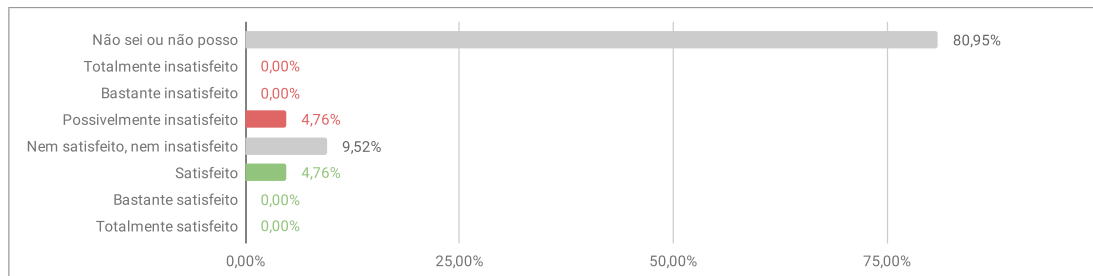
3.1.10. EXCLUSIVO PARA CURSOS DA ÁREA DA SAÚDE. As Unidades hospitalares e complexos assistenciais conveniados (que seja centro de referência regional) atendem as necessidades dos cursos.

| | | | |
|--|-----------|--------|-------|
| 3.1.10.A Não sei ou não posso responder | 17 | 80,95% | |
| 3.1.10.B Totalmente insatisfeito | 0 | 0,00% | 4,76% |
| 3.1.10.C Bastante insatisfeito | 0 | 0,00% | |
| 3.1.10.D Possivelmente insatisfeito | 1 | 4,76% | |
| 3.1.10.E Nem satisfeito, nem insatisfeito | 2 | 9,52% | |
| 3.1.10.F Satisfeito | 0 | 0,00% | 4,76% |
| 3.1.10.G Bastante satisfeito | 1 | 4,76% | |
| 3.1.10.H Totalmente satisfeito | 0 | 0,00% | |
| Total | 21 | | |



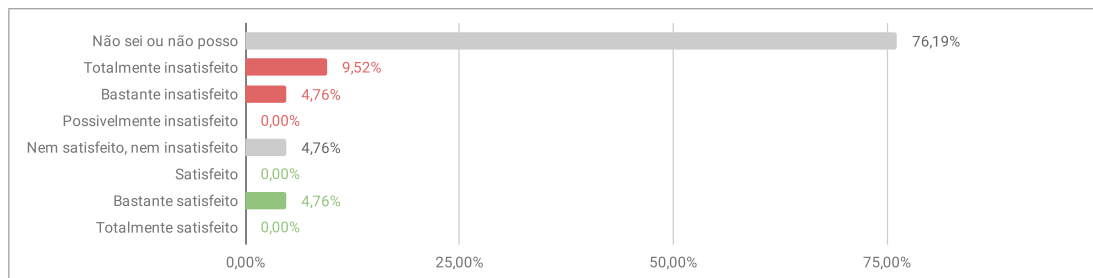
3.1.11. EXCLUSIVO PARA CURSOS DA ÁREA DA SAÚDE. O Sistema de referência e contra referência é adequado.

| | | | |
|--|-----------|--------|-------|
| 3.1.11.A Não sei ou não posso responder | 17 | 80,95% | |
| 3.1.11.B Totalmente insatisfeito | 0 | 0,00% | 4,76% |
| 3.1.11.C Bastante insatisfeito | 0 | 0,00% | |
| 3.1.11.D Possivelmente insatisfeito | 1 | 4,76% | |
| 3.1.11.E Nem satisfeito, nem insatisfeito | 2 | 9,52% | |
| 3.1.11.F Satisfeito | 1 | 4,76% | 4,76% |
| 3.1.11.G Bastante satisfeito | 0 | 0,00% | |
| 3.1.11.H Totalmente satisfeito | 0 | 0,00% | |
| Total | 21 | | |



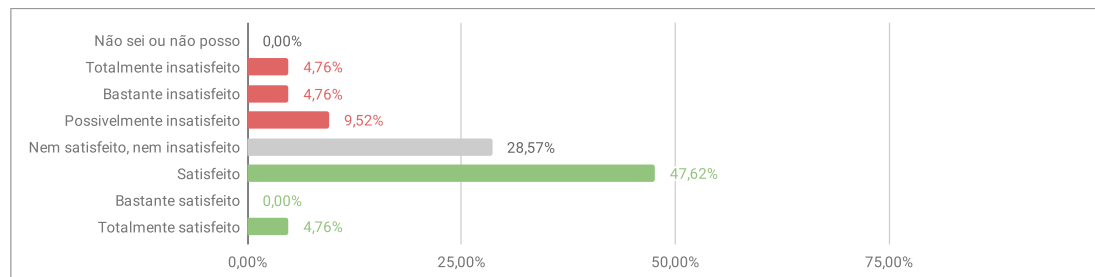
3.1.12. EXCLUSIVO PARA CURSOS DA ÁREA DA SAÚDE. Biotérios que atendam as demandas práticas do ensino

| | | | |
|--|-----------|--------|--------|
| 3.1.12.A Não sei ou não posso responder | 16 | 76,19% | |
| 3.1.12.B Totalmente insatisfeito | 2 | 9,52% | 14,29% |
| 3.1.12.C Bastante insatisfeito | 1 | 4,76% | |
| 3.1.12.D Possivelmente insatisfeito | 0 | 0,00% | |
| 3.1.12.E Nem satisfeito, nem insatisfeito | 1 | 4,76% | |
| 3.1.12.F Satisfeito | 0 | 0,00% | 4,76% |
| 3.1.12.G Bastante satisfeito | 1 | 4,76% | |
| 3.1.12.H Totalmente satisfeito | 0 | 0,00% | |
| Total | 21 | | |



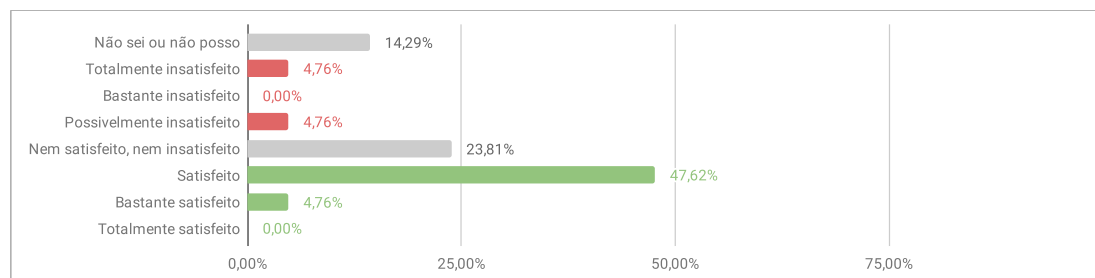
3.1.13. Os serviços prestados pela Secretaria Acadêmica (atendimento ao público, qualidade, resolução de problemas, esclarecimentos, tamanho do corpo técnico, horário de atendimento) são adequados.

| | | | |
|---|-----------|--------|--------|
| 3.1.13.A Não sei ou não posso responder | 0 | 0,00% | |
| 3.1.13.B Totalmente insatisfeito | 1 | 4,76% | 19,05% |
| 3.1.13.C Bastante insatisfeito | 1 | 4,76% | |
| 3.1.13.D Possivelmente insatisfeito | 2 | 9,52% | |
| 3.1.13.E Nem satisfeito, nem insatisfeito | 6 | 28,57% | |
| 3.1.13.F Satisfeito | 10 | 47,62% | 52,38% |
| 3.1.13.G Bastante satisfeito | 0 | 0,00% | |
| 3.1.13.H Totalmente satisfeito | 1 | 4,76% | |
| Total | 21 | | |



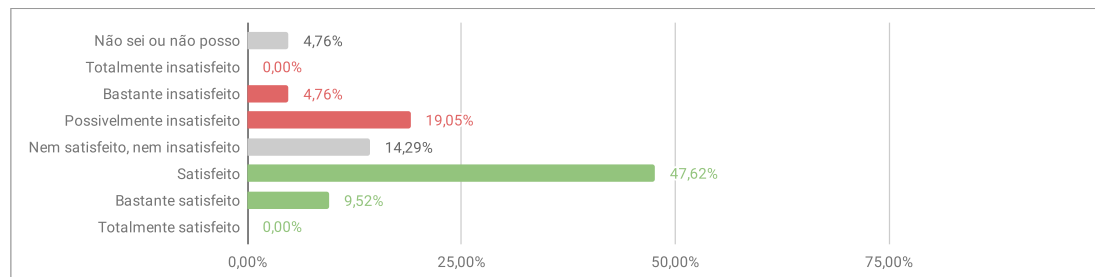
3.1.14. O atendimento ao público realizado pela Secretaria Acadêmica é satisfatório em relação à qualidade, resolução de problemas, esclarecimentos, tamanho do corpo técnico e horário de atendimento.

| | | | |
|---|-----------|--------|--------|
| 3.1.14.A Não sei ou não posso responder | 3 | 14,29% | |
| 3.1.14.B Totalmente insatisfeito | 1 | 4,76% | 9,52% |
| 3.1.14.C Bastante insatisfeito | 0 | 0,00% | |
| 3.1.14.D Possivelmente insatisfeito | 1 | 4,76% | |
| 3.1.14.E Nem satisfeito, nem insatisfeito | 5 | 23,81% | |
| 3.1.14.F Satisfeito | 10 | 47,62% | 52,38% |
| 3.1.14.G Bastante satisfeito | 1 | 4,76% | |
| 3.1.14.H Totalmente satisfeito | 0 | 0,00% | |
| Total | 21 | | |



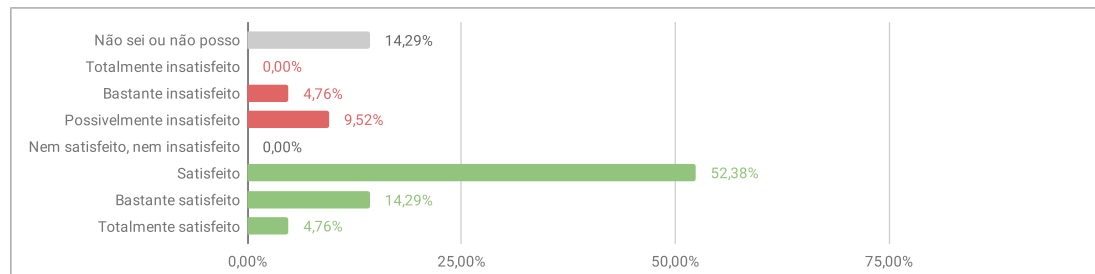
3.1.15. O acervo da Biblioteca (bibliografia básica e complementar) é suficiente para atender as demandas da comunidade acadêmica.

| | | | |
|---|-----------|--------|--------|
| 3.1.15.A Não sei ou não posso responder | 1 | 4,76% | |
| 3.1.15.B Totalmente insatisfeito | 0 | 0,00% | 23,81% |
| 3.1.15.C Bastante insatisfeito | 1 | 4,76% | |
| 3.1.15.D Possivelmente insatisfeito | 4 | 19,05% | |
| 3.1.15.E Nem satisfeito, nem insatisfeito | 3 | 14,29% | |
| 3.1.15.F Satisfeito | 10 | 47,62% | 57,14% |
| 3.1.15.G Bastante satisfeito | 2 | 9,52% | |
| 3.1.15.H Totalmente satisfeito | 0 | 0,00% | |
| Total | 21 | | |



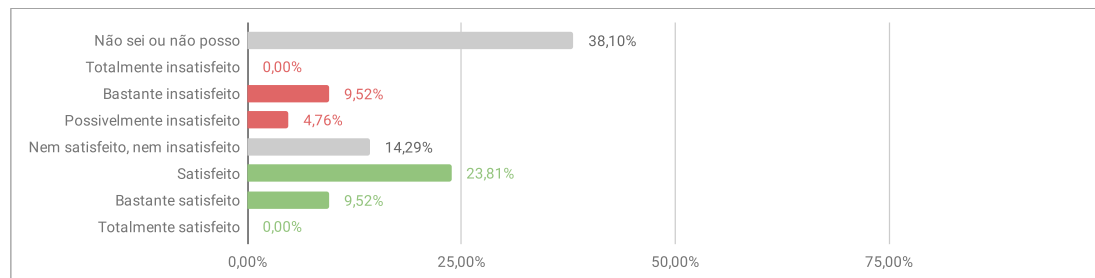
3.1.16. O espaço físico e mobiliários da Biblioteca são adequados.

| | | | |
|---|-----------|--------|--------|
| 3.1.16.A Não sei ou não posso responder | 3 | 14,29% | |
| 3.1.16.B Totalmente insatisfeito | 0 | 0,00% | 14,29% |
| 3.1.16.C Bastante insatisfeito | 1 | 4,76% | |
| 3.1.16.D Possivelmente insatisfeito | 2 | 9,52% | |
| 3.1.16.E Nem satisfeito, nem insatisfeito | 0 | 0,00% | |
| 3.1.16.F Satisfeito | 11 | 52,38% | 71,43% |
| 3.1.16.G Bastante satisfeito | 3 | 14,29% | |
| 3.1.16.H Totalmente satisfeito | 1 | 4,76% | |
| Total | 21 | | |



3.1.17. A Biblioteca apresenta equipamentos de informática em quantidade suficiente e em boa conservação com acesso à internet, e-books e softwares especializados

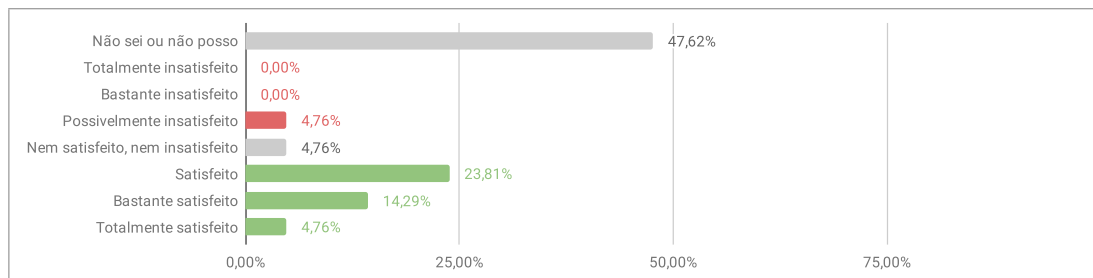
| | | | |
|--|-----------|--------|--------|
| 3.1.17.A Não sei ou não posso responder | 8 | 38,10% | |
| 3.1.17.B Totalmente insatisfeito | 0 | 0,00% | |
| 3.1.17.C Bastante insatisfeito | 2 | 9,52% | 14,29% |
| 3.1.17.D Possivelmente insatisfeito | 1 | 4,76% | |
| 3.1.17.E Nem satisfeito, nem insatisfeito | 3 | 14,29% | |
| 3.1.17.F Satisfeito | 5 | 23,81% | 33,33% |
| 3.1.17.G Bastante satisfeito | 2 | 9,52% | |
| 3.1.17.H Totalmente satisfeito | 0 | 0,00% | |
| Total | 21 | | |



AVALIAÇÃO DOCENTES - SÍNTESE GERAL ILACVN - DIMENSÃO 4

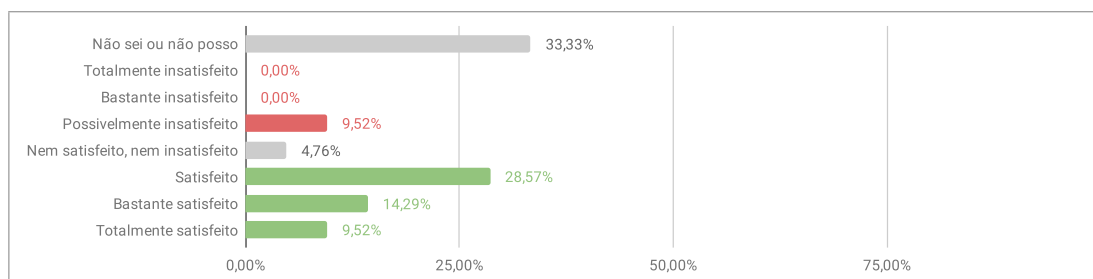
4.1.1. Os conteúdos curriculares e a estrutura do curso estão conformes e coerentes com as Diretrizes Curriculares Nacionais de curso (quando existentes).

| | | | |
|---|----|--------|--------|
| 4.1.1.A Não sei ou não posso responder | 10 | 47,62% | |
| 4.1.1.B Totalmente insatisfeito | 0 | 0,00% | 4,76% |
| 4.1.1.C Bastante insatisfeito | 0 | 0,00% | |
| 4.1.1.D Possivelmente insatisfeito | 1 | 4,76% | |
| 4.1.1.E Nem satisfeito, nem insatisfeito | 1 | 4,76% | |
| 4.1.1.F Satisfeito | 5 | 23,81% | 42,86% |
| 4.1.1.G Bastante satisfeito | 3 | 14,29% | |
| 4.1.1.H Totalmente satisfeito | 1 | 4,76% | |
| Total | 21 | | |



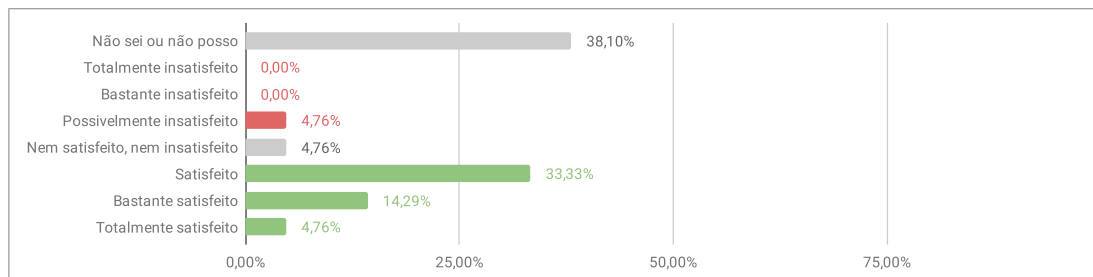
4.1.2. Os conteúdos curriculares e a estrutura do curso estão conformes e coerentes também com a missão da UNILA, contribuindo de fato para a integração latinoamericana, estimulando a interdisciplinaridade e o bilinguismo.

| | | | |
|---|----|--------|--------|
| 4.1.2.A Não sei ou não posso responder | 7 | 33,33% | |
| 4.1.2.B Totalmente insatisfeito | 0 | 0,00% | 9,52% |
| 4.1.2.C Bastante insatisfeito | 0 | 0,00% | |
| 4.1.2.D Possivelmente insatisfeito | 2 | 9,52% | |
| 4.1.2.E Nem satisfeito, nem insatisfeito | 1 | 4,76% | |
| 4.1.2.F Satisfeito | 6 | 28,57% | 52,38% |
| 4.1.2.G Bastante satisfeito | 3 | 14,29% | |
| 4.1.2.H Totalmente satisfeito | 2 | 9,52% | |
| Total | 21 | | |



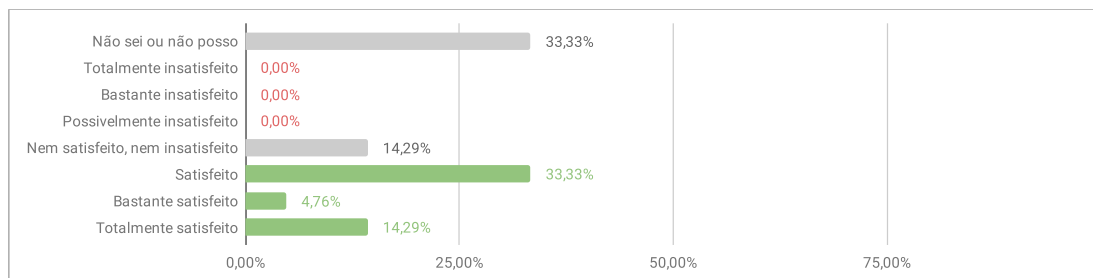
4.1.3. Os componentes curriculares atendem o perfil de formação e os objetivos do curso.

| | | | |
|---|----|--------|--------|
| 4.1.3.A Não sei ou não posso responder | 8 | 38,10% | |
| 4.1.3.B Totalmente insatisfeito | 0 | 0,00% | 4,76% |
| 4.1.3.C Bastante insatisfeito | 0 | 0,00% | |
| 4.1.3.D Possivelmente insatisfeito | 1 | 4,76% | |
| 4.1.3.E Nem satisfeito, nem insatisfeito | 1 | 4,76% | |
| 4.1.3.F Satisfeito | 7 | 33,33% | 52,38% |
| 4.1.3.G Bastante satisfeito | 3 | 14,29% | |
| 4.1.3.H Totalmente satisfeito | 1 | 4,76% | |
| Total | 21 | | |



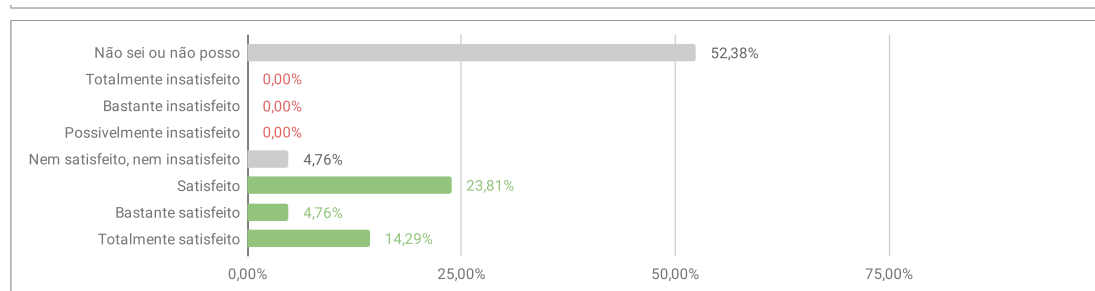
4.1.4. O curso possui política de estágio que atende às necessidades formativas e demandas profissionais.

| | | | |
|---|----|--------|--------|
| 4.1.4.A Não sei ou não posso responder | 7 | 33,33% | |
| 4.1.4.B Totalmente insatisfeito | 0 | 0,00% | 0,00% |
| 4.1.4.C Bastante insatisfeito | 0 | 0,00% | |
| 4.1.4.D Possivelmente insatisfeito | 0 | 0,00% | |
| 4.1.4.E Nem satisfeito, nem insatisfeito | 3 | 14,29% | |
| 4.1.4.F Satisfeito | 7 | 33,33% | 52,38% |
| 4.1.4.G Bastante satisfeito | 1 | 4,76% | |
| 4.1.4.H Totalmente satisfeito | 3 | 14,29% | |
| Total | 21 | | |



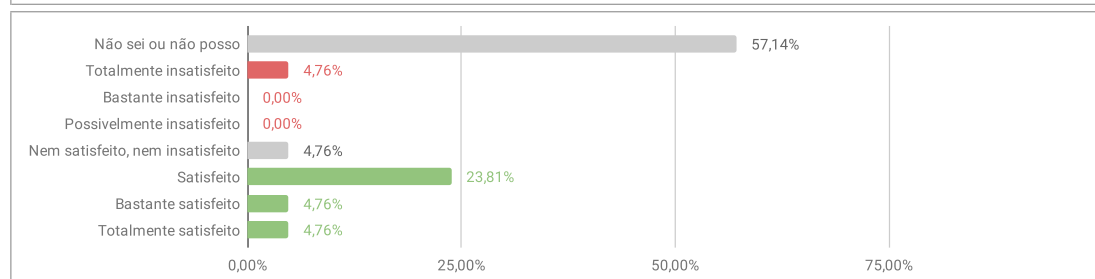
4.1.5. Os temas dos TCCs contemplam os conteúdos curriculares e a integração latino-americana.

| | | | |
|---|-----------|--------|--------|
| 4.1.5.A Não sei ou não posso responder | 11 | 52,38% | 0,00% |
| 4.1.5.B Totalmente insatisfeito | 0 | 0,00% | |
| 4.1.5.C Bastante insatisfeito | 0 | 0,00% | |
| 4.1.5.D Possivelmente insatisfeito | 0 | 0,00% | |
| 4.1.5.E Nem satisfeito, nem insatisfeito | 1 | 4,76% | 42,86% |
| 4.1.5.F Satisfeito | 5 | 23,81% | |
| 4.1.5.G Bastante satisfeito | 1 | 4,76% | |
| 4.1.5.H Totalmente satisfeito | 3 | 14,29% | |
| Total | 21 | | |



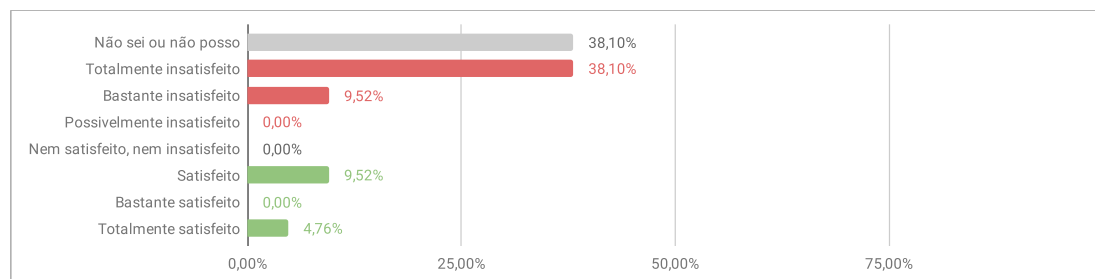
4.1.6. TCCs com abordagem interdisciplinar são previstos pelo regimento interno.

| | | | |
|---|-----------|--------|--------|
| 4.1.6.A Não sei ou não posso responder | 12 | 57,14% | 4,76% |
| 4.1.6.B Totalmente insatisfeito | 1 | 4,76% | |
| 4.1.6.C Bastante insatisfeito | 0 | 0,00% | |
| 4.1.6.D Possivelmente insatisfeito | 0 | 0,00% | |
| 4.1.6.E Nem satisfeito, nem insatisfeito | 1 | 4,76% | 33,33% |
| 4.1.6.F Satisfeito | 5 | 23,81% | |
| 4.1.6.G Bastante satisfeito | 1 | 4,76% | |
| 4.1.6.H Totalmente satisfeito | 1 | 4,76% | |
| Total | 21 | | |



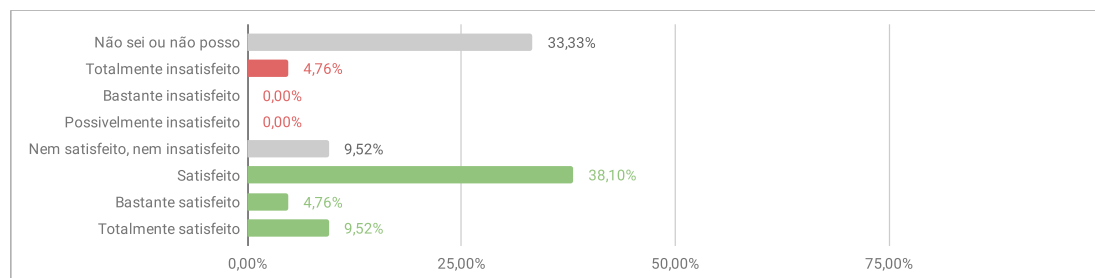
4.1.7. O Ciclo Comum de Estudos estimula interação entre ações de ensino, pesquisa e extensão, inclusive quando interdisciplinares.

| | | | |
|---|-----------|--------|--------|
| 4.1.7.A Não sei ou não posso responder | 8 | 38,10% | 47,62% |
| 4.1.7.B Totalmente insatisfeito | 8 | 38,10% | |
| 4.1.7.C Bastante insatisfeito | 2 | 9,52% | |
| 4.1.7.D Possivelmente insatisfeito | 0 | 0,00% | |
| 4.1.7.E Nem satisfeito, nem insatisfeito | 0 | 0,00% | 14,29% |
| 4.1.7.F Satisfeito | 2 | 9,52% | |
| 4.1.7.G Bastante satisfeito | 0 | 0,00% | |
| 4.1.7.H Totalmente satisfeito | 1 | 4,76% | |
| Total | 21 | | |



4.1.8. O curso estimula interação entre ações de ensino, pesquisa e extensão, inclusive quando interdisciplinares.

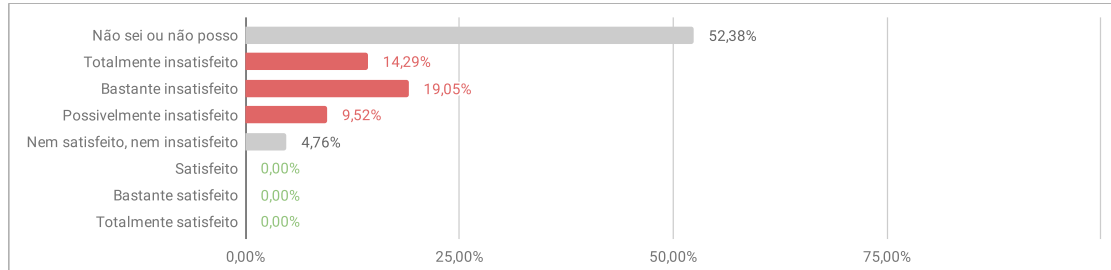
| | | | |
|---|-----------|--------|--------|
| 4.1.8.A Não sei ou não posso responder | 7 | 33,33% | 4,76% |
| 4.1.8.B Totalmente insatisfeito | 1 | 4,76% | |
| 4.1.8.C Bastante insatisfeito | 0 | 0,00% | |
| 4.1.8.D Possivelmente insatisfeito | 0 | 0,00% | |
| 4.1.8.E Nem satisfeito, nem insatisfeito | 2 | 9,52% | 52,38% |
| 4.1.8.F Satisfeito | 8 | 38,10% | |
| 4.1.8.G Bastante satisfeito | 1 | 4,76% | |
| 4.1.8.H Totalmente satisfeito | 2 | 9,52% | |
| Total | 21 | | |



AVALIAÇÃO DOCENTES - SÍNTESE GERAL ILACVN - DIMENSÃO 5

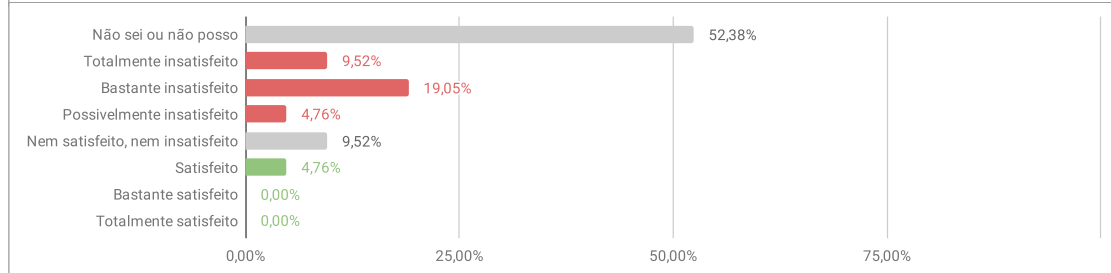
5.1.1. O Ciclo Comum de Estudos promove aprendizados interdisciplinares e transdisciplinares.

| | | | |
|---|----|--------|---------------|
| 5.1.1.A Não sei ou não posso responder | 11 | 52,38% | 42,86% |
| 5.1.1.B Totalmente insatisfeito | 3 | 14,29% | |
| 5.1.1.C Bastante insatisfeito | 4 | 19,05% | |
| 5.1.1.D Possivelmente insatisfeito | 2 | 9,52% | |
| 5.1.1.E Nem satisfeito, nem insatisfeito | 1 | 4,76% | 0,00% |
| 5.1.1.F Satisfeito | 0 | 0,00% | |
| 5.1.1.G Bastante satisfeito | 0 | 0,00% | |
| 5.1.1.H Totalmente satisfeito | 0 | 0,00% | |
| Total | 21 | | |



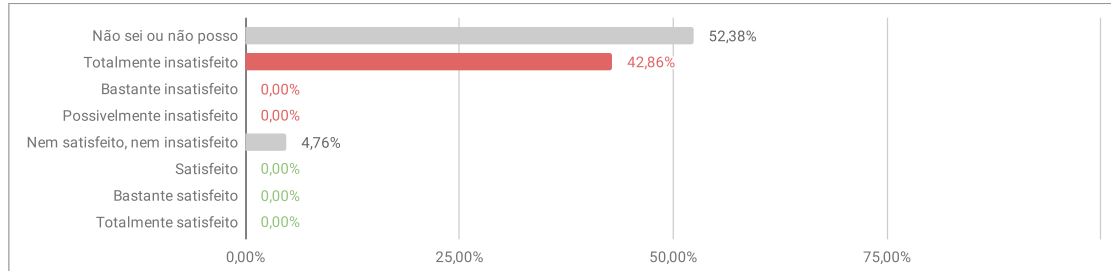
5.1.2. O Ciclo Comum de Estudos incorpora e exercita os princípios filosóficos da UNILA

| | | | |
|---|----|--------|---------------|
| 5.1.2.A Não sei ou não posso responder | 11 | 52,38% | 33,33% |
| 5.1.2.B Totalmente insatisfeito | 2 | 9,52% | |
| 5.1.2.C Bastante insatisfeito | 4 | 19,05% | |
| 5.1.2.D Possivelmente insatisfeito | 1 | 4,76% | |
| 5.1.2.E Nem satisfeito, nem insatisfeito | 2 | 9,52% | 4,76% |
| 5.1.2.F Satisfeito | 1 | 4,76% | |
| 5.1.2.G Bastante satisfeito | 0 | 0,00% | |
| 5.1.2.H Totalmente satisfeito | 0 | 0,00% | |
| Total | 21 | | |



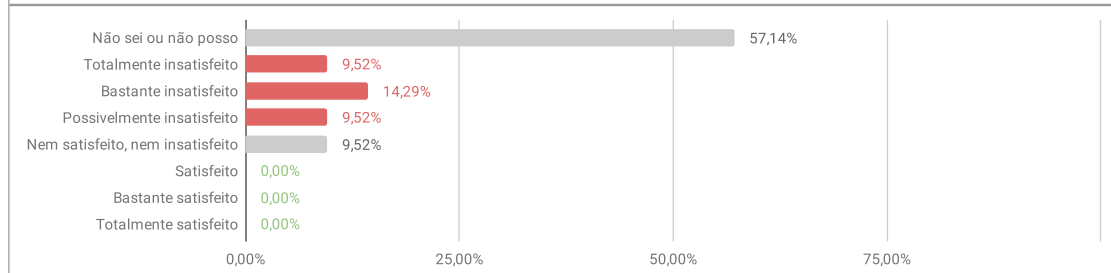
5.1.3. O Ciclo Comum de Estudos mantém relação com os cursos (coordenação e professores).

| | | | |
|---|----|--------|---------------|
| 5.1.3.A Não sei ou não posso responder | 11 | 52,38% | 42,86% |
| 5.1.3.B Totalmente insatisfeito | 9 | 42,86% | |
| 5.1.3.C Bastante insatisfeito | 0 | 0,00% | |
| 5.1.3.D Possivelmente insatisfeito | 0 | 0,00% | |
| 5.1.3.E Nem satisfeito, nem insatisfeito | 1 | 4,76% | 0,00% |
| 5.1.3.F Satisfeito | 0 | 0,00% | |
| 5.1.3.G Bastante satisfeito | 0 | 0,00% | |
| 5.1.3.H Totalmente satisfeito | 0 | 0,00% | |
| Total | 21 | | |



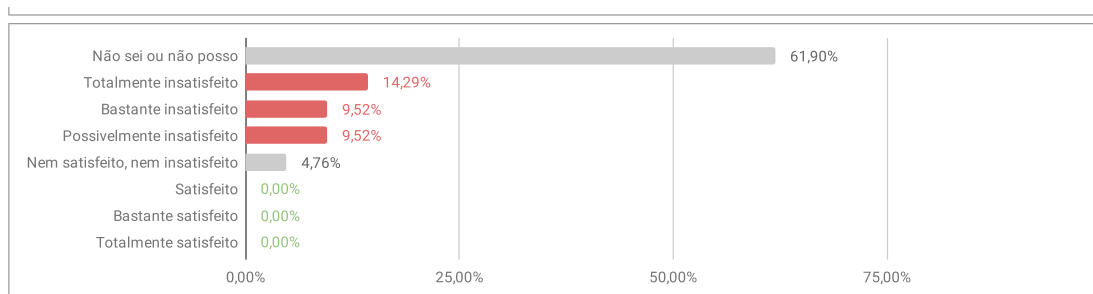
5.1.4. O Ciclo Comum de Estudos trabalha a integração latino-americana em suas práticas.

| | | | |
|---|----|--------|---------------|
| 5.1.4.A Não sei ou não posso responder | 12 | 57,14% | 33,33% |
| 5.1.4.B Totalmente insatisfeito | 2 | 9,52% | |
| 5.1.4.C Bastante insatisfeito | 3 | 14,29% | |
| 5.1.4.D Possivelmente insatisfeito | 2 | 9,52% | |
| 5.1.4.E Nem satisfeito, nem insatisfeito | 2 | 9,52% | 0,00% |
| 5.1.4.F Satisfeito | 0 | 0,00% | |
| 5.1.4.G Bastante satisfeito | 0 | 0,00% | |
| 5.1.4.H Totalmente satisfeito | 0 | 0,00% | |
| Total | 21 | | |



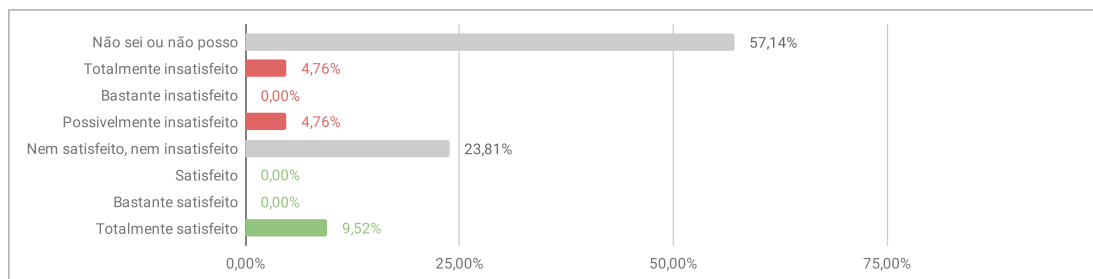
5.1.5. O Ciclo Comum de Estudos permite a interação entre atividades de ensino, pesquisa e extensão.

| | | | |
|---|-----------|--------|--------|
| 5.1.5.A Não sei ou não posso responder | 13 | 61,90% | 33,33% |
| 5.1.5.B Totalmente insatisfeito | 3 | 14,29% | |
| 5.1.5.C Bastante insatisfeito | 2 | 9,52% | |
| 5.1.5.D Possivelmente insatisfeito | 2 | 9,52% | |
| 5.1.5.E Nem satisfeito, nem insatisfeito | 1 | 4,76% | 0,00% |
| 5.1.5.F Satisfeito | 0 | 0,00% | |
| 5.1.5.G Bastante satisfeito | 0 | 0,00% | |
| 5.1.5.H Totalmente satisfeito | 0 | 0,00% | |
| Total | 21 | | |



5.1.6. A UNILA valoriza e estimula a valorização do Ciclo Comum de Estudos por parte da comunidade acadêmica.

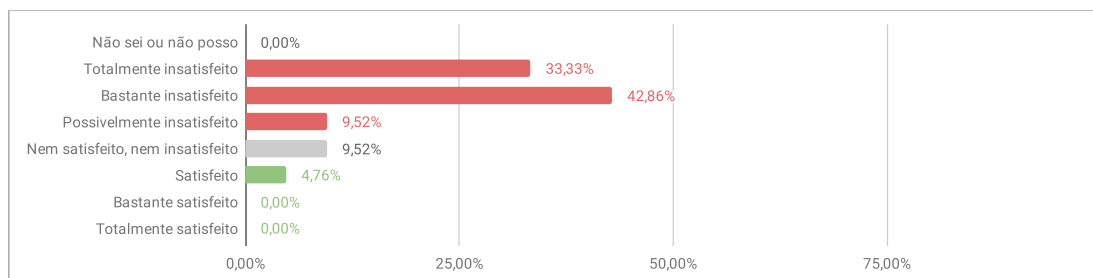
| | | | |
|---|-----------|--------|-------|
| 5.1.6.A Não sei ou não posso responder | 12 | 57,14% | 9,52% |
| 5.1.6.B Totalmente insatisfeito | 1 | 4,76% | |
| 5.1.6.C Bastante insatisfeito | 0 | 0,00% | |
| 5.1.6.D Possivelmente insatisfeito | 1 | 4,76% | |
| 5.1.6.E Nem satisfeito, nem insatisfeito | 5 | 23,81% | 9,52% |
| 5.1.6.F Satisfeito | 0 | 0,00% | |
| 5.1.6.G Bastante satisfeito | 0 | 0,00% | |
| 5.1.6.H Totalmente satisfeito | 2 | 9,52% | |
| Total | 21 | | |



AVALIAÇÃO DOCENTES - SÍNTESE GERAL ILACVN - DIMENSÃO 6

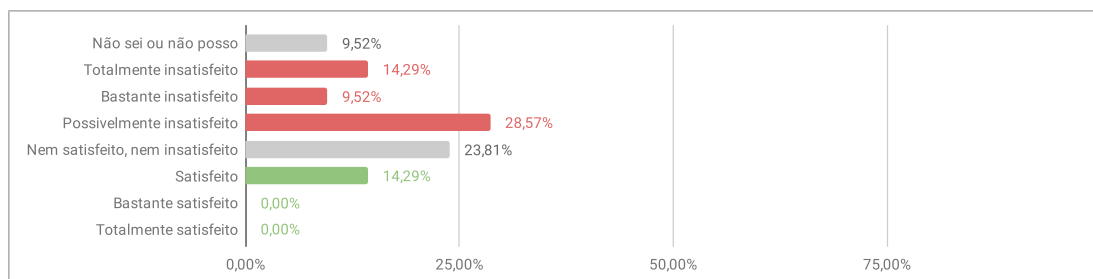
6.1.1. A UNILA prevê e contrata recursos humanos para a consolidação e/ou implantação do curso a tempo.

| | | | |
|--|-----------|--------|--------|
| 6.1.1.A Não sei ou não posso responder | 0 | 0,00% | |
| 6.1.1.B Totalmente insatisfeito | 7 | 33,33% | 85,71% |
| 6.1.1.C Bastante insatisfeito | 9 | 42,86% | |
| 6.1.1.D Possivelmente insatisfeito | 2 | 9,52% | |
| 6.1.1.E Nem satisfeito, nem insatisfeito | 2 | 9,52% | |
| 6.1.1.F Satisfeito | 1 | 4,76% | 4,76% |
| 6.1.1.G Bastante satisfeito | 0 | 0,00% | |
| 6.1.1.H Totalmente satisfeito | 0 | 0,00% | |
| Total | 21 | | |



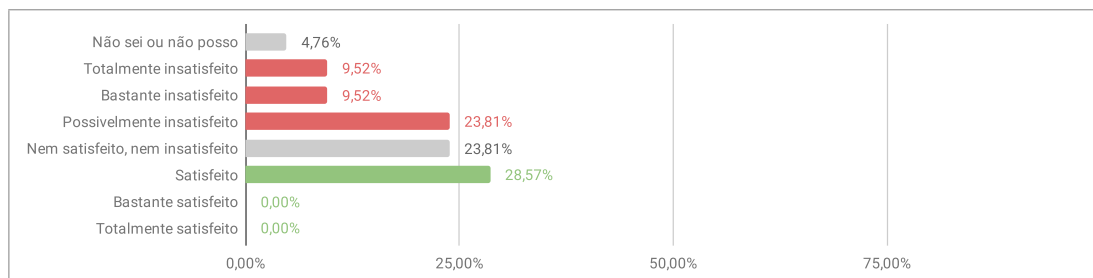
6.1.2. As políticas de recepção e acolhimento docente foram instrutivas para a realidade e necessidades da instituição

| | | | |
|--|-----------|--------|--------|
| 6.1.2.A Não sei ou não posso responder | 2 | 9,52% | |
| 6.1.2.B Totalmente insatisfeito | 3 | 14,29% | 52,38% |
| 6.1.2.C Bastante insatisfeito | 2 | 9,52% | |
| 6.1.2.D Possivelmente insatisfeito | 6 | 28,57% | |
| 6.1.2.E Nem satisfeito, nem insatisfeito | 5 | 23,81% | |
| 6.1.2.F Satisfeito | 3 | 14,29% | 14,29% |
| 6.1.2.G Bastante satisfeito | 0 | 0,00% | |
| 6.1.2.H Totalmente satisfeito | 0 | 0,00% | |
| Total | 21 | | |



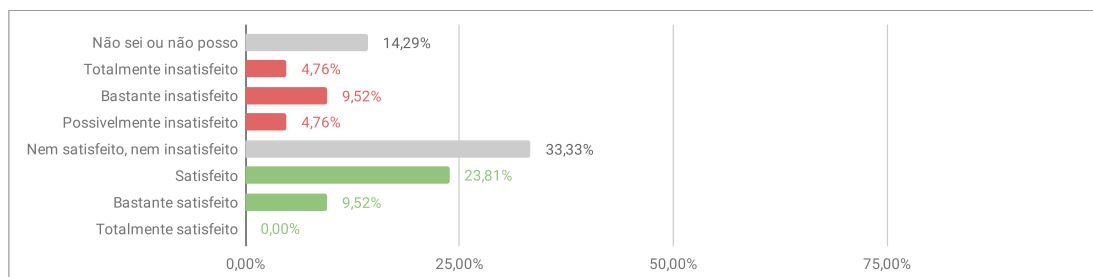
6.1.3. A UNILA promove a interdisciplinaridade no curso a partir de suas normas, assistência ao docente, suporte financeiro e acadêmico, projetos e ações, bem como na preparação dos docentes e técnicos para uma atuação profissional interdisciplinar.

| | | | |
|--|-----------|--------|--------|
| 6.1.3.A Não sei ou não posso responder | 1 | 4,76% | |
| 6.1.3.B Totalmente insatisfeito | 2 | 9,52% | 42,86% |
| 6.1.3.C Bastante insatisfeito | 2 | 9,52% | |
| 6.1.3.D Possivelmente insatisfeito | 5 | 23,81% | |
| 6.1.3.E Nem satisfeito, nem insatisfeito | 5 | 23,81% | |
| 6.1.3.F Satisfeito | 6 | 28,57% | 28,57% |
| 6.1.3.G Bastante satisfeito | 0 | 0,00% | |
| 6.1.3.H Totalmente satisfeito | 0 | 0,00% | |
| Total | 21 | | |



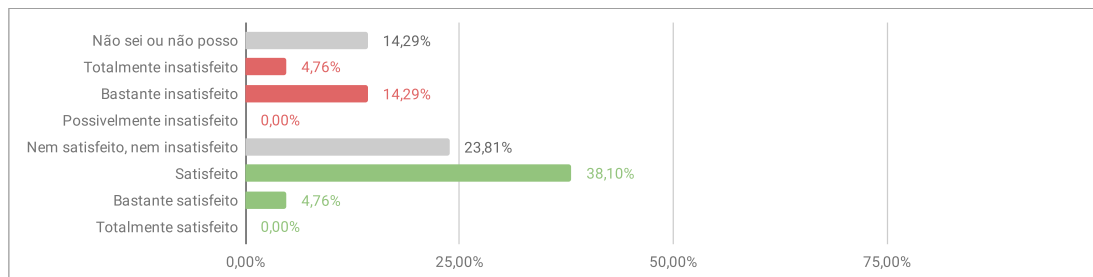
6.1.4. O curso possui ações institucionais que contribuem para a integração latino-americana.

| | | | |
|--|-----------|--------|--------|
| 6.1.4.A Não sei ou não posso responder | 3 | 14,29% | |
| 6.1.4.B Totalmente insatisfeito | 1 | 4,76% | 19,05% |
| 6.1.4.C Bastante insatisfeito | 2 | 9,52% | |
| 6.1.4.D Possivelmente insatisfeito | 1 | 4,76% | |
| 6.1.4.E Nem satisfeito, nem insatisfeito | 7 | 33,33% | |
| 6.1.4.F Satisfeito | 5 | 23,81% | 33,33% |
| 6.1.4.G Bastante satisfeito | 2 | 9,52% | |
| 6.1.4.H Totalmente satisfeito | 0 | 0,00% | |
| Total | 21 | | |



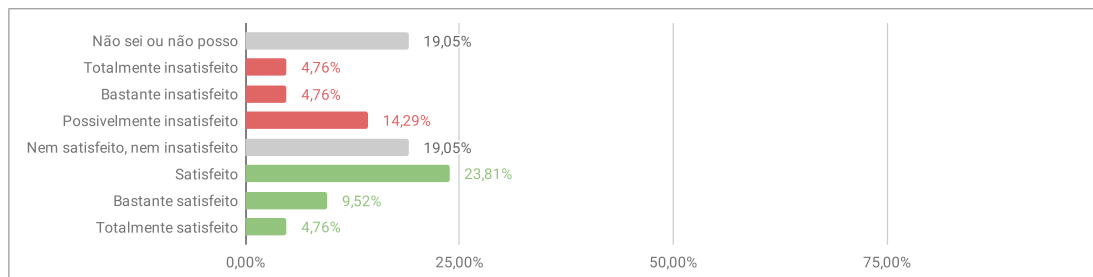
6.1.5. A UNILA oferece meios para viabilizar os projetos e ações contributivos para a integração latino-americana.

| | | | |
|--|-----------|--------|--------|
| 6.1.5.A Não sei ou não posso responder | 3 | 14,29% | |
| 6.1.5.B Totalmente insatisfeito | 1 | 4,76% | 19,05% |
| 6.1.5.C Bastante insatisfeito | 3 | 14,29% | |
| 6.1.5.D Possivelmente insatisfeito | 0 | 0,00% | |
| 6.1.5.E Nem satisfeito, nem insatisfeito | 5 | 23,81% | |
| 6.1.5.F Satisfeito | 8 | 38,10% | 42,86% |
| 6.1.5.G Bastante satisfeito | 1 | 4,76% | |
| 6.1.5.H Totalmente satisfeito | 0 | 0,00% | |
| Total | 21 | | |



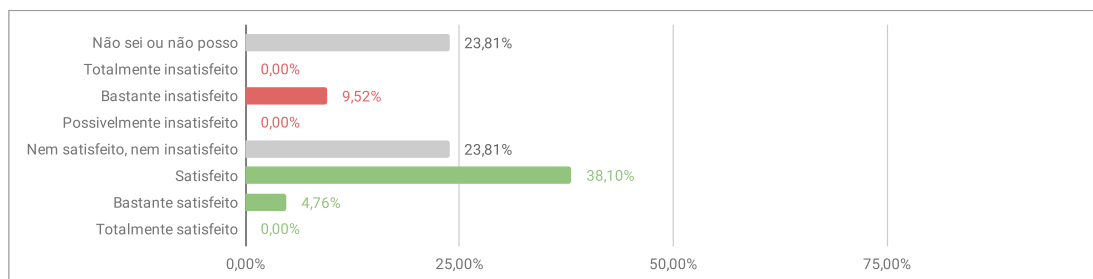
6.1.6. As políticas de estágio da UNILA atendem às demandas do curso e orientam-se a partir da missão institucional de integração.

| | | | |
|--|-----------|--------|--------|
| 6.1.6.A Não sei ou não posso responder | 4 | 19,05% | |
| 6.1.6.B Totalmente insatisfeito | 1 | 4,76% | 23,81% |
| 6.1.6.C Bastante insatisfeito | 1 | 4,76% | |
| 6.1.6.D Possivelmente insatisfeito | 3 | 14,29% | |
| 6.1.6.E Nem satisfeito, nem insatisfeito | 4 | 19,05% | |
| 6.1.6.F Satisfeito | 5 | 23,81% | 38,10% |
| 6.1.6.G Bastante satisfeito | 2 | 9,52% | |
| 6.1.6.H Totalmente satisfeito | 1 | 4,76% | |
| Total | 21 | | |



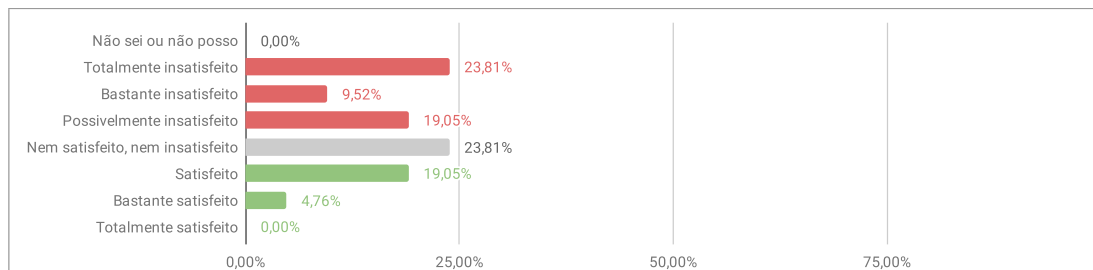
6.1.7. As políticas institucionais da UNILA para os cursos contemplam a realização de atividades multiculturais.

| | | | |
|--|-----------|--------|--------|
| 6.1.7.A Não sei ou não posso responder | 5 | 23,81% | |
| 6.1.7.B Totalmente insatisfeito | 0 | 0,00% | 9,52% |
| 6.1.7.C Bastante insatisfeito | 2 | 9,52% | |
| 6.1.7.D Possivelmente insatisfeito | 0 | 0,00% | |
| 6.1.7.E Nem satisfeito, nem insatisfeito | 5 | 23,81% | |
| 6.1.7.F Satisfeito | 8 | 38,10% | 42,86% |
| 6.1.7.G Bastante satisfeito | 1 | 4,76% | |
| 6.1.7.H Totalmente satisfeito | 0 | 0,00% | |
| Total | 21 | | |



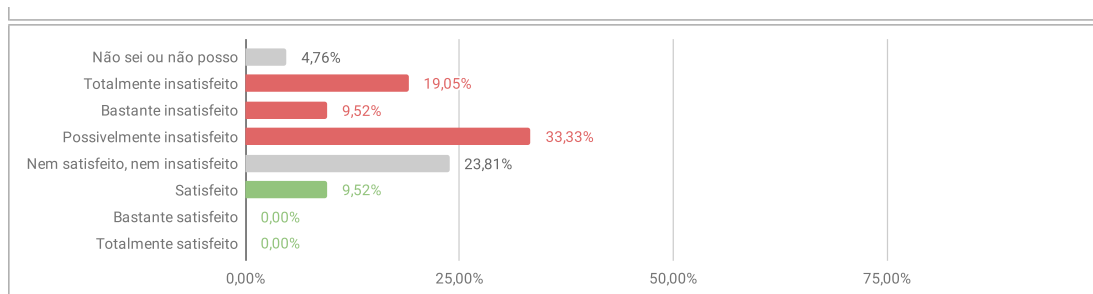
6.1.8. A UNILA oferece suporte para sanar deficiências de aprendizagem quando causadas pela diversidade cultural dos estudantes.

| | | | |
|--|-----------|--------|--------|
| 6.1.8.A Não sei ou não posso responder | 0 | 0,00% | |
| 6.1.8.B Totalmente insatisfeito | 5 | 23,81% | 52,38% |
| 6.1.8.C Bastante insatisfeito | 2 | 9,52% | |
| 6.1.8.D Possivelmente insatisfeito | 4 | 19,05% | |
| 6.1.8.E Nem satisfeito, nem insatisfeito | 5 | 23,81% | |
| 6.1.8.F Satisfeito | 4 | 19,05% | 23,81% |
| 6.1.8.G Bastante satisfeito | 1 | 4,76% | |
| 6.1.8.H Totalmente satisfeito | 0 | 0,00% | |
| Total | 21 | | |



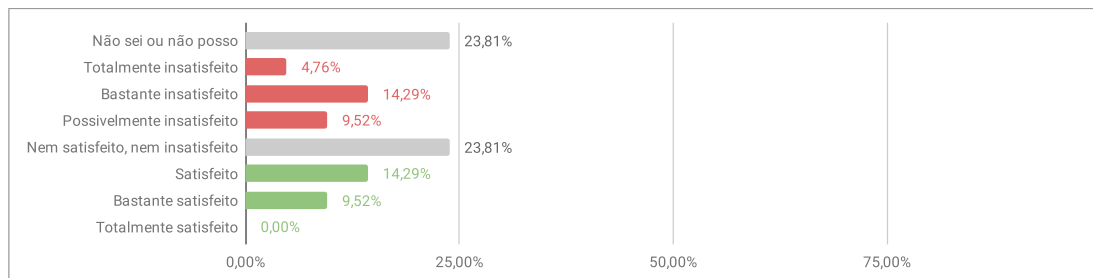
6.1.9. A UNILA oferece subsídios e suporte para o docente planejar atividades de ensino para uma turma multicultural e plurilíngue.

| | | | |
|--|-----------|--------|--------|
| 6.1.9.A Não sei ou não posso responder | 1 | 4,76% | |
| 6.1.9.B Totalmente insatisfeito | 4 | 19,05% | 61,90% |
| 6.1.9.C Bastante insatisfeito | 2 | 9,52% | |
| 6.1.9.D Possivelmente insatisfeito | 7 | 33,33% | |
| 6.1.9.E Nem satisfeito, nem insatisfeito | 5 | 23,81% | |
| 6.1.9.F Satisfeito | 2 | 9,52% | 9,52% |
| 6.1.9.G Bastante satisfeito | 0 | 0,00% | |
| 6.1.9.H Totalmente satisfeito | 0 | 0,00% | |
| Total | 21 | | |



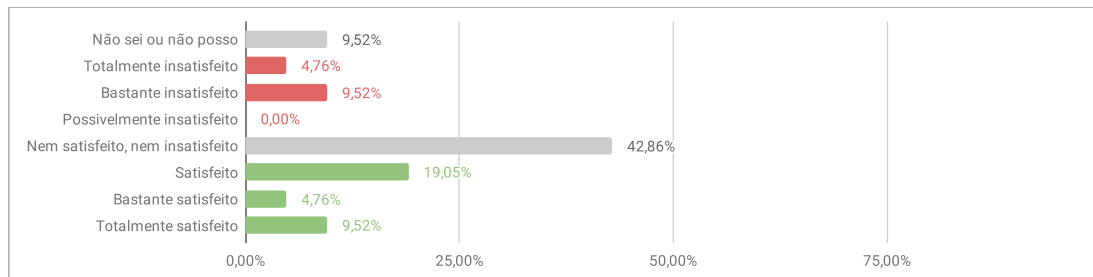
6.1.10. A Biblioteca da UNILA disponibiliza ao docente acervo bilingue de apoio para as atividades de ensino, pesquisa e extensão.

| | | | |
|---|-----------|--------|--------|
| 6.1.10.A Não sei ou não posso responder | 5 | 23,81% | |
| 6.1.10.B Totalmente insatisfeito | 1 | 4,76% | 28,57% |
| 6.1.10.C Bastante insatisfeito | 3 | 14,29% | |
| 6.1.10.D Possivelmente insatisfeito | 2 | 9,52% | |
| 6.1.10.E Nem satisfeito, nem insatisfeito | 5 | 23,81% | |
| 6.1.10.F Satisfeito | 3 | 14,29% | 23,81% |
| 6.1.10.G Bastante satisfeito | 2 | 9,52% | |
| 6.1.10.H Totalmente satisfeito | 0 | 0,00% | |
| Total | 21 | | |



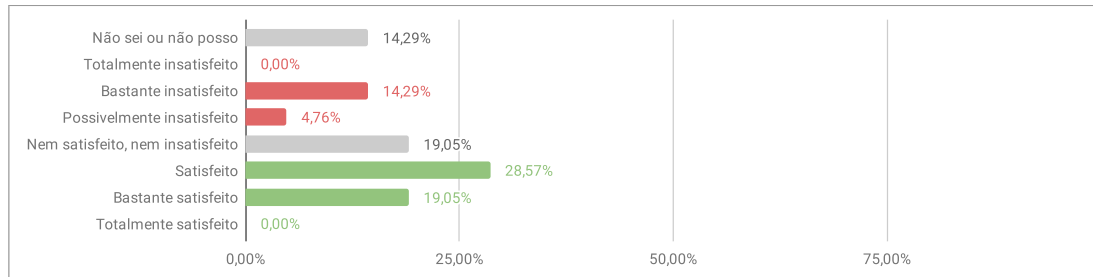
6.1.11. O Colegiado do Curso demanda bibliografia atualizada e bilingue para a Biblioteca.

| | | | |
|---|-----------|--------|--------|
| 6.1.11.A Não sei ou não posso responder | 2 | 9,52% | |
| 6.1.11.B Totalmente insatisfeito | 1 | 4,76% | 14,29% |
| 6.1.11.C Bastante insatisfeito | 2 | 9,52% | |
| 6.1.11.D Possivelmente insatisfeito | 0 | 0,00% | |
| 6.1.11.E Nem satisfeito, nem insatisfeito | 9 | 42,86% | |
| 6.1.11.F Satisfeito | 4 | 19,05% | 33,33% |
| 6.1.11.G Bastante satisfeito | 1 | 4,76% | |
| 6.1.11.H Totalmente satisfeito | 2 | 9,52% | |
| Total | 21 | | |



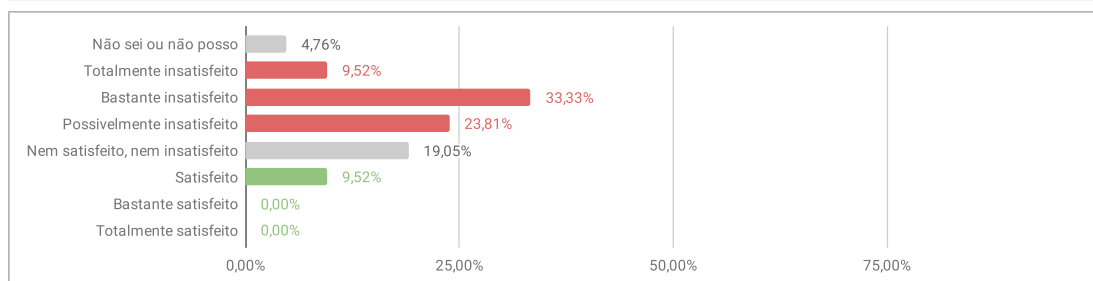
6.1.12. O curso possui políticas e ações institucionais nas quais interagem ensino-pesquisa e extensão.

| | | | |
|---|-----------|--------|--------|
| 6.1.12.A Não sei ou não posso responder | 3 | 14,29% | |
| 6.1.12.B Totalmente insatisfeito | 0 | 0,00% | 19,05% |
| 6.1.12.C Bastante insatisfeito | 3 | 14,29% | |
| 6.1.12.D Possivelmente insatisfeito | 1 | 4,76% | |
| 6.1.12.E Nem satisfeito, nem insatisfeito | 4 | 19,05% | |
| 6.1.12.F Satisfeito | 6 | 28,57% | 47,62% |
| 6.1.12.G Bastante satisfeito | 4 | 19,05% | |
| 6.1.12.H Totalmente satisfeito | 0 | 0,00% | |
| Total | 21 | | |



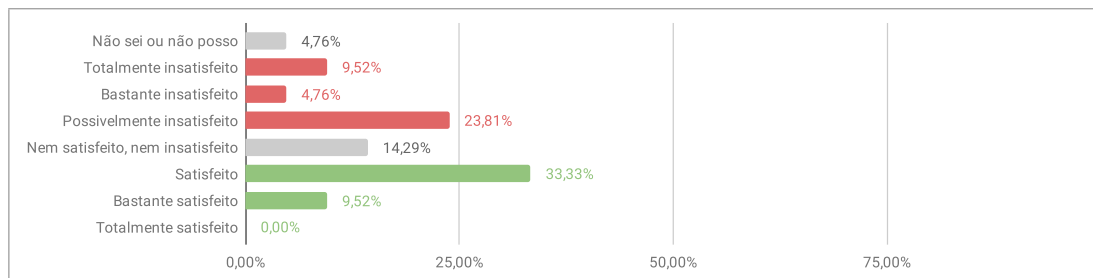
6.1.13. A UNILA prepara o docente para uma atuação profissional que integra ensino-pesquisa-extensão no dia a dia.

| | | | |
|---|-----------|--------|--------|
| 6.1.13.A Não sei ou não posso responder | 1 | 4,76% | |
| 6.1.13.B Totalmente insatisfeito | 2 | 9,52% | 66,67% |
| 6.1.13.C Bastante insatisfeito | 7 | 33,33% | |
| 6.1.13.D Possivelmente insatisfeito | 5 | 23,81% | |
| 6.1.13.E Nem satisfeito, nem insatisfeito | 4 | 19,05% | |
| 6.1.13.F Satisfeito | 2 | 9,52% | 9,52% |
| 6.1.13.G Bastante satisfeito | 0 | 0,00% | |
| 6.1.13.H Totalmente satisfeito | 0 | 0,00% | |
| Total | 21 | | |



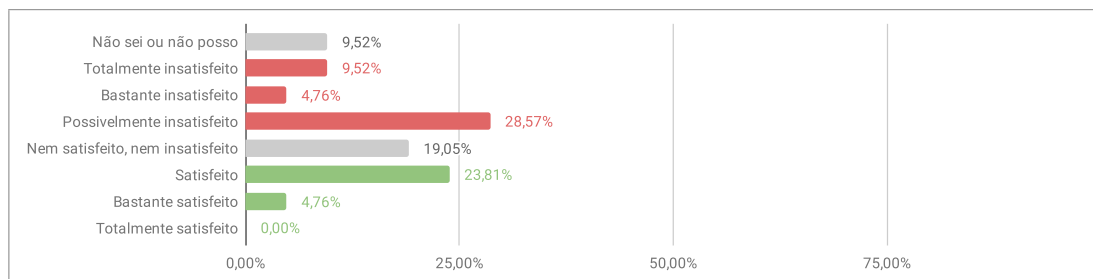
6.1.14. A UNILA fornece auxílios para realização das atividades fins de ensino, pesquisa e extensão com regularidade.

| | | | |
|---|-----------|--------|--------|
| 6.1.14.A Não sei ou não posso responder | 1 | 4,76% | |
| 6.1.14.B Totalmente insatisfeito | 2 | 9,52% | 38,10% |
| 6.1.14.C Bastante insatisfeito | 1 | 4,76% | |
| 6.1.14.D Possivelmente insatisfeito | 5 | 23,81% | |
| 6.1.14.E Nem satisfeito, nem insatisfeito | 3 | 14,29% | |
| 6.1.14.F Satisfeito | 7 | 33,33% | 42,86% |
| 6.1.14.G Bastante satisfeito | 2 | 9,52% | |
| 6.1.14.H Totalmente satisfeito | 0 | 0,00% | |
| Total | 21 | | |



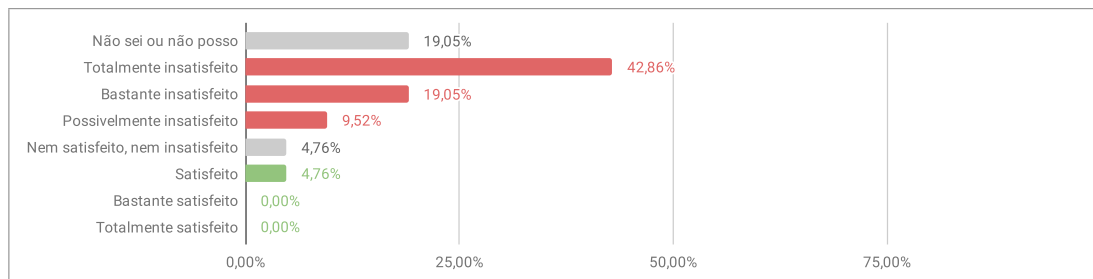
6.1.15. A UNILA, por meio de seus setores, financiamentos e normas, estimula práticas que articulam as ações de ensino, pesquisa e extensão.

| | | | |
|---|-----------|--------|--------|
| 6.1.15.A Não sei ou não posso responder | 2 | 9,52% | |
| 6.1.15.B Totalmente insatisfeito | 2 | 9,52% | 42,86% |
| 6.1.15.C Bastante insatisfeito | 1 | 4,76% | |
| 6.1.15.D Possivelmente insatisfeito | 6 | 28,57% | |
| 6.1.15.E Nem satisfeito, nem insatisfeito | 4 | 19,05% | |
| 6.1.15.F Satisfeito | 5 | 23,81% | 28,57% |
| 6.1.15.G Bastante satisfeito | 1 | 4,76% | |
| 6.1.15.H Totalmente satisfeito | 0 | 0,00% | |
| Total | 21 | | |



6.1.16. O Ciclo Comum de Estudos mantém comunicação com o curso e atende as suas demandas.

| | | | |
|---|-----------|--------|--------|
| 6.1.16.A Não sei ou não posso responder | 4 | 19,05% | |
| 6.1.16.B Totalmente insatisfeito | 9 | 42,86% | 71,43% |
| 6.1.16.C Bastante insatisfeito | 4 | 19,05% | |
| 6.1.16.D Possivelmente insatisfeito | 2 | 9,52% | |
| 6.1.16.E Nem satisfeito, nem insatisfeito | 1 | 4,76% | |
| 6.1.16.F Satisfeito | 1 | 4,76% | 4,76% |
| 6.1.16.G Bastante satisfeito | 0 | 0,00% | |
| 6.1.16.H Totalmente satisfeito | 0 | 0,00% | |
| Total | 21 | | |



AVALIAÇÃO DOCENTES - SÍNTESE GERAL ILACVN - DIMENSÃO 7

7.1.1. Estou satisfeito com o curso de graduação.

| | | | |
|---|-----------|--------|--------|
| 7.1.1.A Não sei ou não posso responder | 0 | 0,00% | 4,76% |
| 7.1.1.B Totalmente insatisfeito | 0 | 0,00% | |
| 7.1.1.C Bastante insatisfeito | 0 | 0,00% | |
| 7.1.1.D Possivelmente insatisfeito | 1 | 4,76% | 76,19% |
| 7.1.1.E Nem satisfeito, nem insatisfeito | 4 | 19,05% | |
| 7.1.1.F Satisfeito | 10 | 47,62% | |
| 7.1.1.G Bastante satisfeito | 5 | 23,81% | |
| 7.1.1.H Totalmente satisfeito | 1 | 4,76% | |
| Total | 21 | | |

