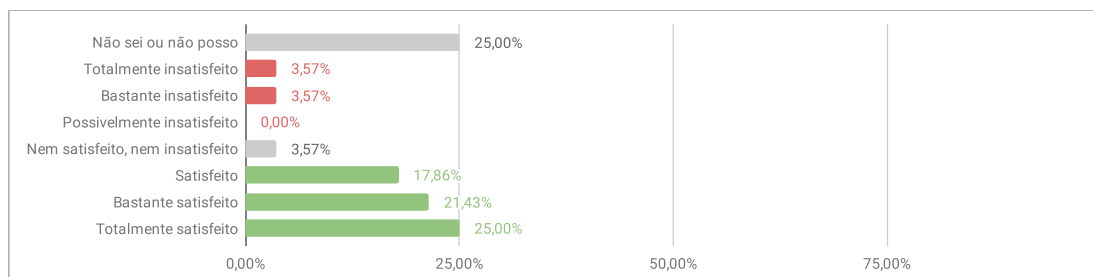


## AVALIAÇÃO DOCENTES - SÍNTESE GERAL ILAACH - DIMENSÃO 1

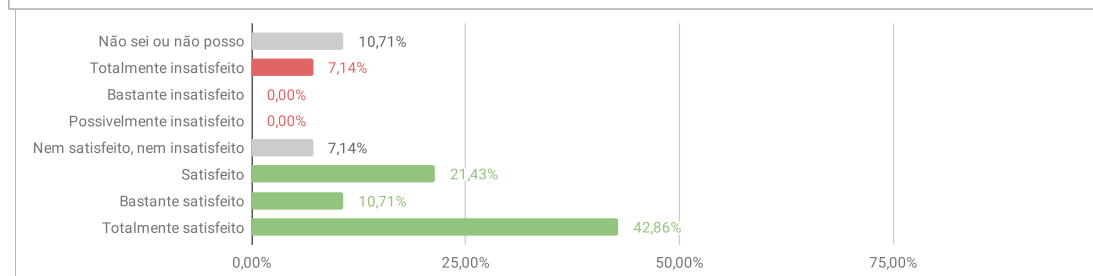
### 1.1.1. As reuniões do NDE acontecem conforme Regimento.

<b>1.1.1.A Não sei ou não posso responder</b>	7	25,00%	
<b>1.1.1.B Totalmente insatisfeito</b>	1	3,57%	7,14%
<b>1.1.1.C Bastante insatisfeito</b>	1	3,57%	
<b>1.1.1.D Possivelmente insatisfeito</b>	0	0,00%	
<b>1.1.1.E Nem satisfeito, nem insatisfeito</b>	1	3,57%	
<b>1.1.1.F Satisfeito</b>	5	17,86%	64,29%
<b>1.1.1.G Bastante satisfeito</b>	6	21,43%	
<b>1.1.1.H Totalmente satisfeito</b>	7	25,00%	
<b>Total</b>	28		



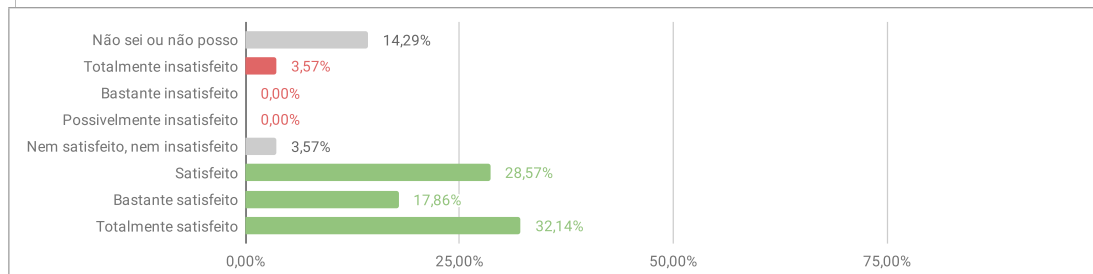
### 1.1.2. Conheço o funcionamento e as atribuições do NDE.

<b>1.1.2.A Não sei ou não posso responder</b>	3	10,71%	
<b>1.1.2.B Totalmente insatisfeito</b>	2	7,14%	7,14%
<b>1.1.2.C Bastante insatisfeito</b>	0	0,00%	
<b>1.1.2.D Possivelmente insatisfeito</b>	0	0,00%	
<b>1.1.2.E Nem satisfeito, nem insatisfeito</b>	2	7,14%	
<b>1.1.2.F Satisfeito</b>	6	21,43%	75,00%
<b>1.1.2.G Bastante satisfeito</b>	3	10,71%	
<b>1.1.2.H Totalmente satisfeito</b>	12	42,86%	
<b>Total</b>	28		



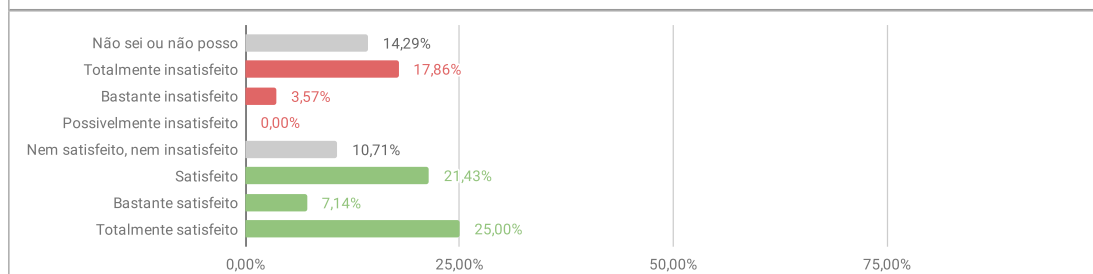
### 1.1.3. O NDE cumpre com suas atribuições e atende as demandas do Colegiado.

<b>1.1.3.A Não sei ou não posso responder</b>	4	14,29%	
<b>1.1.3.B Totalmente insatisfeito</b>	1	3,57%	3,57%
<b>1.1.3.C Bastante insatisfeito</b>	0	0,00%	
<b>1.1.3.D Possivelmente insatisfeito</b>	0	0,00%	
<b>1.1.3.E Nem satisfeito, nem insatisfeito</b>	1	3,57%	
<b>1.1.3.F Satisfeito</b>	8	28,57%	78,57%
<b>1.1.3.G Bastante satisfeito</b>	5	17,86%	
<b>1.1.3.H Totalmente satisfeito</b>	9	32,14%	
<b>Total</b>	28		



### 1.1.4. As atas das reuniões do NDE são divulgadas.

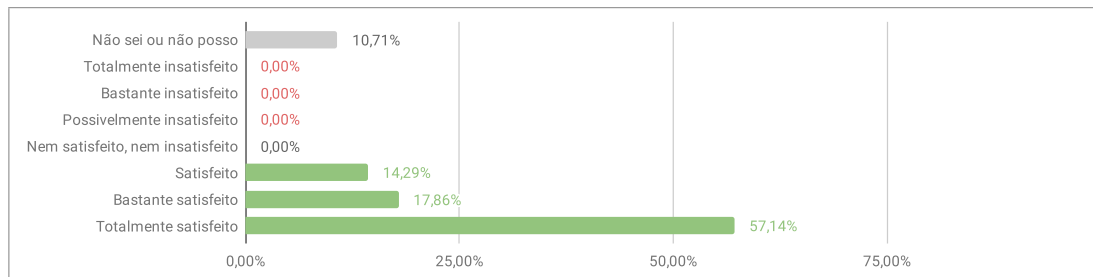
<b>1.1.4.A Não sei ou não posso responder</b>	4	14,29%	
<b>1.1.4.B Totalmente insatisfeito</b>	5	17,86%	21,43%
<b>1.1.4.C Bastante insatisfeito</b>	1	3,57%	
<b>1.1.4.D Possivelmente insatisfeito</b>	0	0,00%	
<b>1.1.4.E Nem satisfeito, nem insatisfeito</b>	3	10,71%	
<b>1.1.4.F Satisfeito</b>	6	21,43%	53,57%
<b>1.1.4.G Bastante satisfeito</b>	2	7,14%	
<b>1.1.4.H Totalmente satisfeito</b>	7	25,00%	
<b>Total</b>	28		





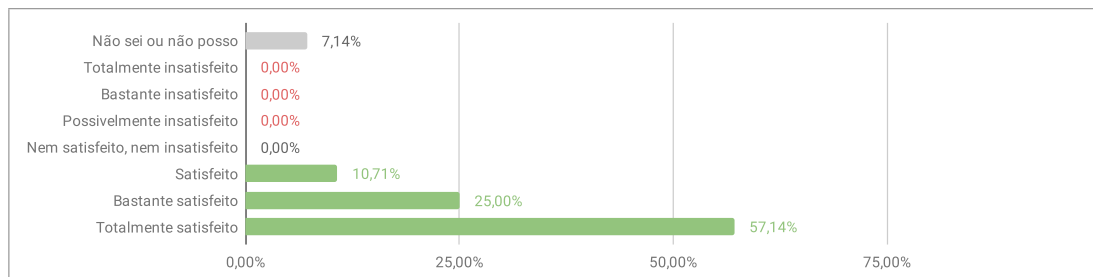
1.1.5. As reuniões do Colegiado acontecem conforme Regimento

1.1.5.A Não sei ou não posso responder	3	10,71%	
1.1.5.B Totalmente insatisfeito	0	0,00%	0,00%
1.1.5.C Bastante insatisfeito	0	0,00%	
1.1.5.D Possivelmente insatisfeito	0	0,00%	
1.1.5.E Nem satisfeito, nem insatisfeito	0	0,00%	
1.1.5.F Satisfeito	4	14,29%	89,29%
1.1.5.G Bastante satisfeito	5	17,86%	
1.1.5.H Totalmente satisfeito	16	57,14%	
<b>Total</b>	<b>28</b>		



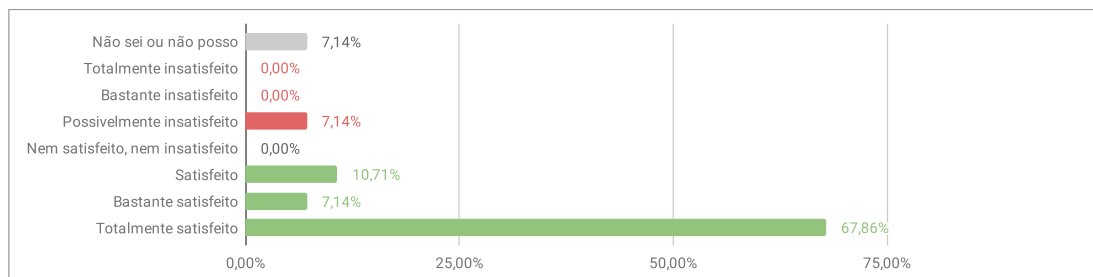
1.1.6. Conheço o funcionamento e as atribuições do Colegiado.

1.1.6.A Não sei ou não posso responder	2	7,14%	
1.1.6.B Totalmente insatisfeito	0	0,00%	0,00%
1.1.6.C Bastante insatisfeito	0	0,00%	
1.1.6.D Possivelmente insatisfeito	0	0,00%	
1.1.6.E Nem satisfeito, nem insatisfeito	0	0,00%	
1.1.6.F Satisfeito	3	10,71%	92,86%
1.1.6.G Bastante satisfeito	7	25,00%	
1.1.6.H Totalmente satisfeito	16	57,14%	
<b>Total</b>	<b>28</b>		



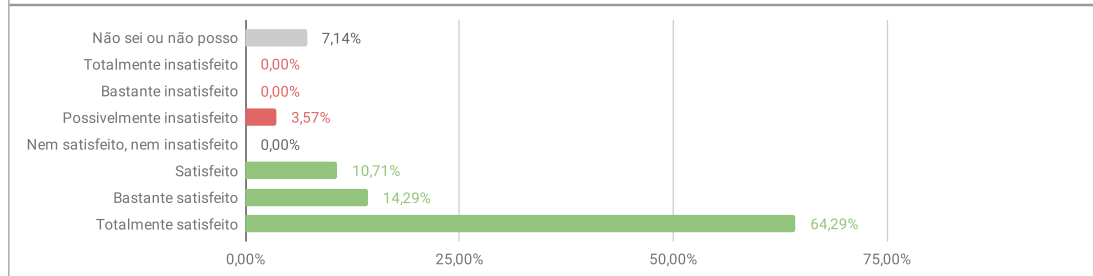
1.1.7. As decisões do Colegiado são comunicadas para os docentes.

1.1.7.A Não sei ou não posso responder	2	7,14%	
1.1.7.B Totalmente insatisfeito	0	0,00%	7,14%
1.1.7.C Bastante insatisfeito	0	0,00%	
1.1.7.D Possivelmente insatisfeito	2	7,14%	
1.1.7.E Nem satisfeito, nem insatisfeito	0	0,00%	
1.1.7.F Satisfeito	3	10,71%	85,71%
1.1.7.G Bastante satisfeito	2	7,14%	
1.1.7.H Totalmente satisfeito	19	67,86%	
<b>Total</b>	<b>28</b>		



1.1.8. A composição e a renovação dos integrantes do Colegiado acontecem conforme Regimento.

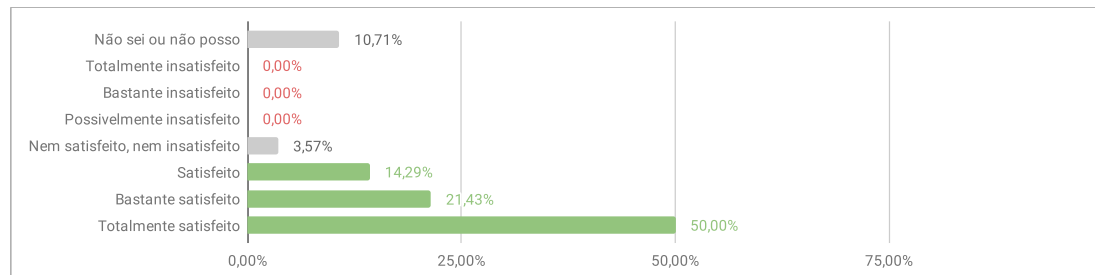
1.1.8.A Não sei ou não posso responder	2	7,14%	
1.1.8.B Totalmente insatisfeito	0	0,00%	3,57%
1.1.8.C Bastante insatisfeito	0	0,00%	
1.1.8.D Possivelmente insatisfeito	1	3,57%	
1.1.8.E Nem satisfeito, nem insatisfeito	0	0,00%	
1.1.8.F Satisfeito	3	10,71%	89,29%
1.1.8.G Bastante satisfeito	4	14,29%	
1.1.8.H Totalmente satisfeito	18	64,29%	
<b>Total</b>	<b>28</b>		





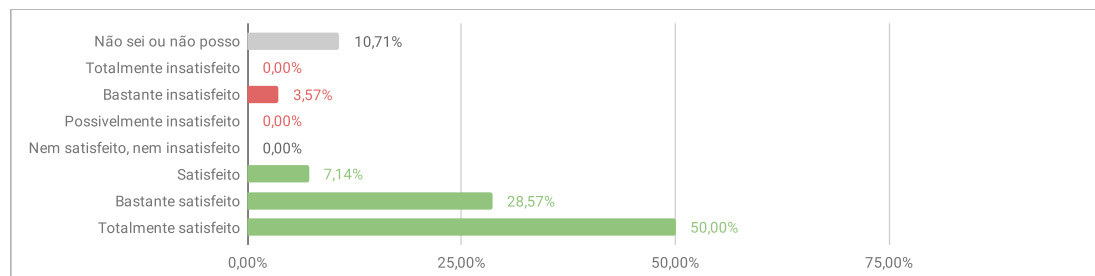
1.1.9. A gestão do Colegiado atende as demandas do curso de forma transparente, eficiente e participativa

1.1.9.A Não sei ou não posso responder	3	10,71%	
1.1.9.B Totalmente insatisfeito	0	0,00%	0,00%
1.1.9.C Bastante insatisfeito	0	0,00%	
1.1.9.D Possivelmente insatisfeito	0	0,00%	
1.1.9.E Nem satisfeito, nem insatisfeito	1	3,57%	
1.1.9.F Satisfeito	4	14,29%	85,71%
1.1.9.G Bastante satisfeito	6	21,43%	
1.1.9.H Totalmente satisfeito	14	50,00%	
<b>Total</b>	<b>28</b>		



1.1.10. O Colegiado atua conforme as competências descritas no Regimento.

1.1.10.A Não sei ou não posso responder	3	10,71%	
1.1.10.B Totalmente insatisfeito	0	0,00%	3,57%
1.1.10.C Bastante insatisfeito	1	3,57%	
1.1.10.D Possivelmente insatisfeito	0	0,00%	
1.1.10.E Nem satisfeito, nem insatisfeito	0	0,00%	
1.1.10.F Satisfeito	2	7,14%	85,71%
1.1.10.G Bastante satisfeito	8	28,57%	
1.1.10.H Totalmente satisfeito	14	50,00%	
<b>Total</b>	<b>28</b>		







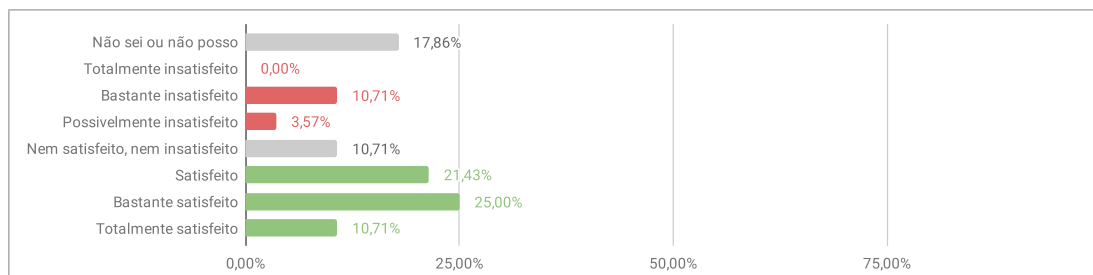




## AVALIAÇÃO DOCENTES - SÍNTESE GERAL ILAACH - DIMENSÃO 2

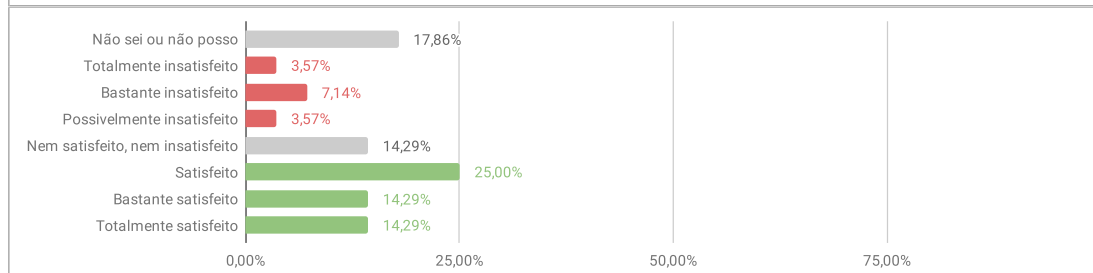
2.1.1. O Diretor atende as demandas do Curso.

<b>2.1.1.A Não sei ou não posso responder</b>	5	17,86%	
<b>2.1.1.B Totalmente insatisfeito</b>	0	0,00%	
<b>2.1.1.C Bastante insatisfeito</b>	3	10,71%	14,29%
<b>2.1.1.D Possivelmente insatisfeito</b>	1	3,57%	
<b>2.1.1.E Nem satisfeito, nem insatisfeito</b>	3	10,71%	
<b>2.1.1.F Satisfeito</b>	6	21,43%	57,14%
<b>2.1.1.G Bastante satisfeito</b>	7	25,00%	
<b>2.1.1.H Totalmente satisfeito</b>	3	10,71%	
<b>Total</b>	28		



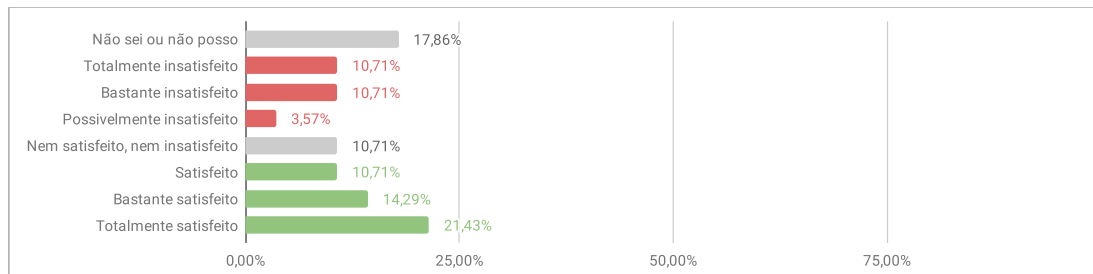
2.1.2. O Diretor disponibiliza e cumpre horários para atendimento das necessidades do curso.

<b>2.1.2.A Não sei ou não posso responder</b>	5	17,86%	
<b>2.1.2.B Totalmente insatisfeito</b>	1	3,57%	
<b>2.1.2.C Bastante insatisfeito</b>	2	7,14%	14,29%
<b>2.1.2.D Possivelmente insatisfeito</b>	1	3,57%	
<b>2.1.2.E Nem satisfeito, nem insatisfeito</b>	4	14,29%	
<b>2.1.2.F Satisfeito</b>	7	25,00%	53,57%
<b>2.1.2.G Bastante satisfeito</b>	4	14,29%	
<b>2.1.2.H Totalmente satisfeito</b>	4	14,29%	
<b>Total</b>	28		



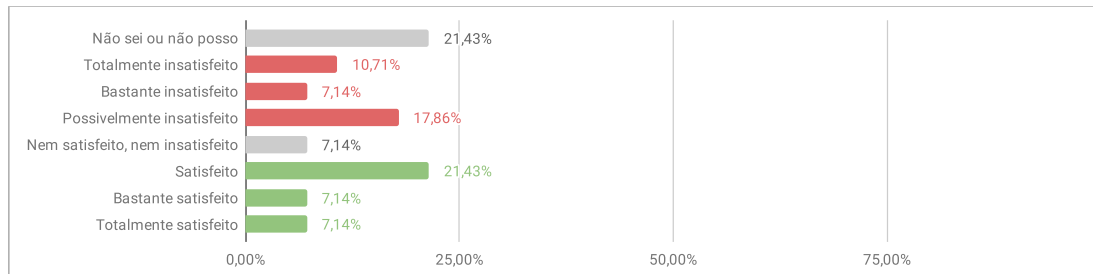
2.1.3. O suporte da Coordenação de Centro nas atividades de gestão do curso é satisfatório.

<b>2.1.3.A Não sei ou não posso responder</b>	5	17,86%	
<b>2.1.3.B Totalmente insatisfeito</b>	3	10,71%	
<b>2.1.3.C Bastante insatisfeito</b>	3	10,71%	25,00%
<b>2.1.3.D Possivelmente insatisfeito</b>	1	3,57%	
<b>2.1.3.E Nem satisfeito, nem insatisfeito</b>	3	10,71%	
<b>2.1.3.F Satisfeito</b>	3	10,71%	46,43%
<b>2.1.3.G Bastante satisfeito</b>	4	14,29%	
<b>2.1.3.H Totalmente satisfeito</b>	6	21,43%	
<b>Total</b>	28		



2.1.4. O suporte do Departamento Administrativo nas atividades de gestão do curso é satisfatório.

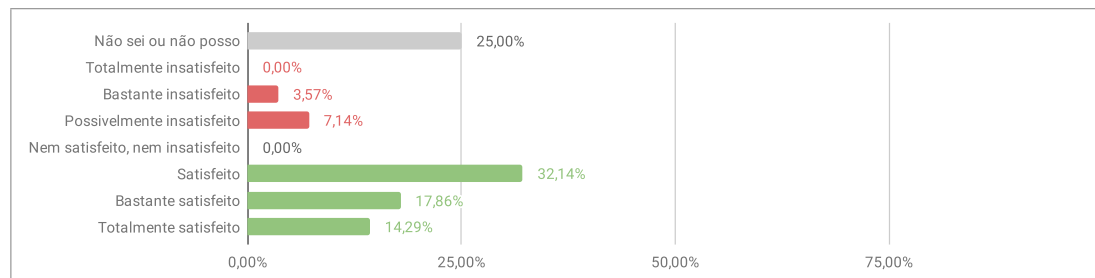
<b>2.1.4.A Não sei ou não posso responder</b>	6	21,43%	
<b>2.1.4.B Totalmente insatisfeito</b>	3	10,71%	
<b>2.1.4.C Bastante insatisfeito</b>	2	7,14%	35,71%
<b>2.1.4.D Possivelmente insatisfeito</b>	5	17,86%	
<b>2.1.4.E Nem satisfeito, nem insatisfeito</b>	2	7,14%	
<b>2.1.4.F Satisfeito</b>	6	21,43%	35,71%
<b>2.1.4.G Bastante satisfeito</b>	2	7,14%	
<b>2.1.4.H Totalmente satisfeito</b>	2	7,14%	
<b>Total</b>	28		





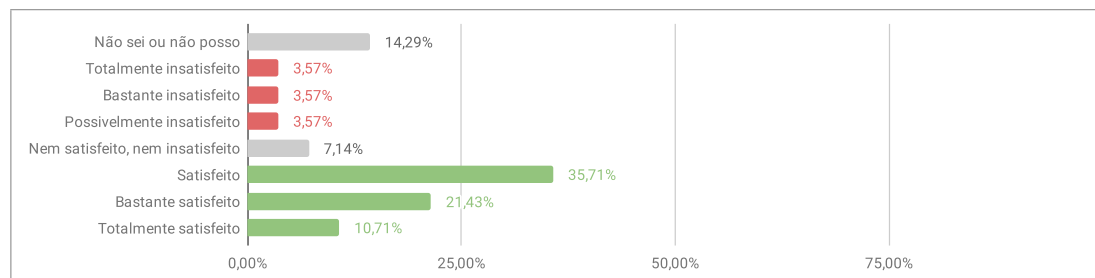
2.1.5. O suporte da Secretaria Acadêmica nas atividades de gestão da coordenação é satisfatório.

<b>2.1.5.A Não sei ou não posso responder</b>	7	25,00%	10,71%
<b>2.1.5.B Totalmente insatisfeito</b>	0	0,00%	
<b>2.1.5.C Bastante insatisfeito</b>	1	3,57%	
<b>2.1.5.D Possivelmente insatisfeito</b>	2	7,14%	
<b>2.1.5.E Nem satisfeito, nem insatisfeito</b>	0	0,00%	64,29%
<b>2.1.5.F Satisfeito</b>	9	32,14%	
<b>2.1.5.G Bastante satisfeito</b>	5	17,86%	
<b>2.1.5.H Totalmente satisfeito</b>	4	14,29%	
<b>Total</b>	<b>28</b>		



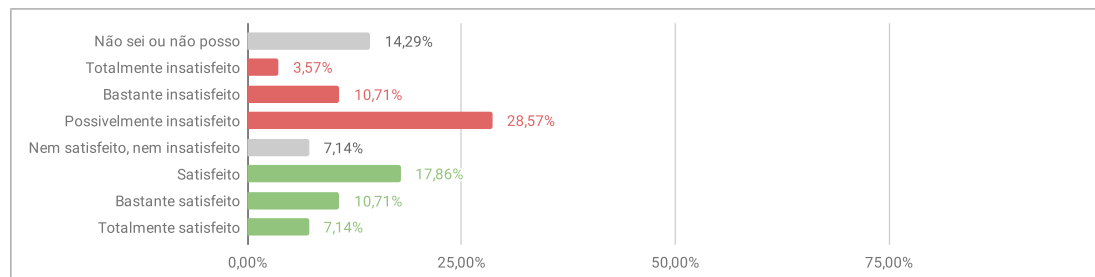
2.1.6. A distribuição dos locais das aulas por parte da Secretaria Acadêmica atende as necessidades do curso.

<b>2.1.6.A Não sei ou não posso responder</b>	4	14,29%	10,71%
<b>2.1.6.B Totalmente insatisfeito</b>	1	3,57%	
<b>2.1.6.C Bastante insatisfeito</b>	1	3,57%	
<b>2.1.6.D Possivelmente insatisfeito</b>	1	3,57%	
<b>2.1.6.E Nem satisfeito, nem insatisfeito</b>	2	7,14%	67,86%
<b>2.1.6.F Satisfeito</b>	10	35,71%	
<b>2.1.6.G Bastante satisfeito</b>	6	21,43%	
<b>2.1.6.H Totalmente satisfeito</b>	3	10,71%	
<b>Total</b>	<b>28</b>		



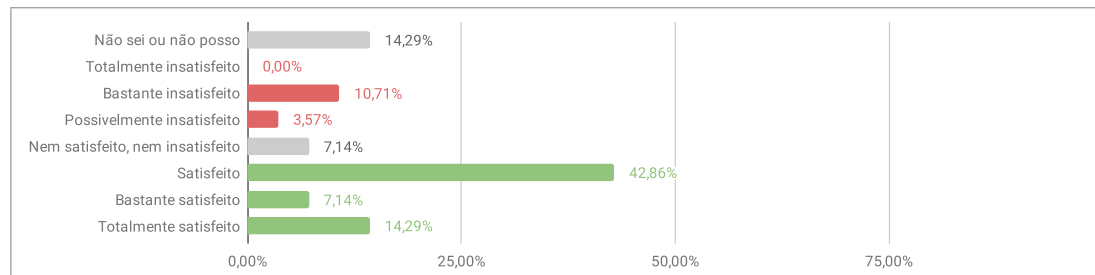
2.1.7. O quadro técnico alocado para as atividades de gestão do curso desempenha suas funções com eficiência

<b>2.1.7.A Não sei ou não posso responder</b>	4	14,29%	42,86%
<b>2.1.7.B Totalmente insatisfeito</b>	1	3,57%	
<b>2.1.7.C Bastante insatisfeito</b>	3	10,71%	
<b>2.1.7.D Possivelmente insatisfeito</b>	8	28,57%	
<b>2.1.7.E Nem satisfeito, nem insatisfeito</b>	2	7,14%	35,71%
<b>2.1.7.F Satisfeito</b>	5	17,86%	
<b>2.1.7.G Bastante satisfeito</b>	3	10,71%	
<b>2.1.7.H Totalmente satisfeito</b>	2	7,14%	
<b>Total</b>	<b>28</b>		



2.1.8. O Orçamento do Instituto é planejado e executado com a participação de todos os seus integrantes.

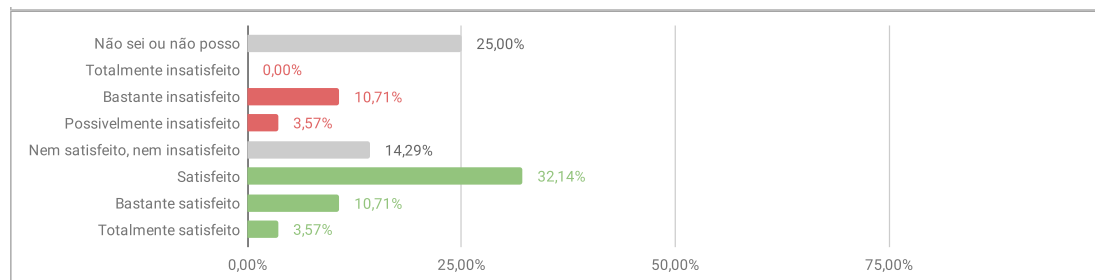
<b>2.1.8.A Não sei ou não posso responder</b>	4	14,29%	14,29%
<b>2.1.8.B Totalmente insatisfeito</b>	0	0,00%	
<b>2.1.8.C Bastante insatisfeito</b>	3	10,71%	
<b>2.1.8.D Possivelmente insatisfeito</b>	1	3,57%	
<b>2.1.8.E Nem satisfeito, nem insatisfeito</b>	2	7,14%	64,29%
<b>2.1.8.F Satisfeito</b>	12	42,86%	
<b>2.1.8.G Bastante satisfeito</b>	2	7,14%	
<b>2.1.8.H Totalmente satisfeito</b>	4	14,29%	
<b>Total</b>	<b>28</b>		





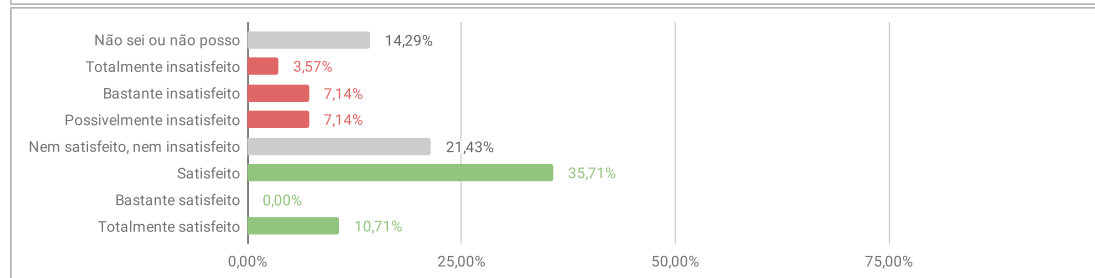
2.1.9. A prestação de contas do orçamento do Instituto é satisfatória.

<b>2.1.9.A Não sei ou não posso responder</b>	7	25,00%	14,29%
<b>2.1.9.B Totalmente insatisfeito</b>	0	0,00%	
<b>2.1.9.C Bastante insatisfeito</b>	3	10,71%	
<b>2.1.9.D Possivelmente insatisfeito</b>	1	3,57%	
<b>2.1.9.E Nem satisfeito, nem insatisfeito</b>	4	14,29%	46,43%
<b>2.1.9.F Satisfeito</b>	9	32,14%	
<b>2.1.9.G Bastante satisfeito</b>	3	10,71%	
<b>2.1.9.H Totalmente satisfeito</b>	1	3,57%	
<b>Total</b>	<b>28</b>		



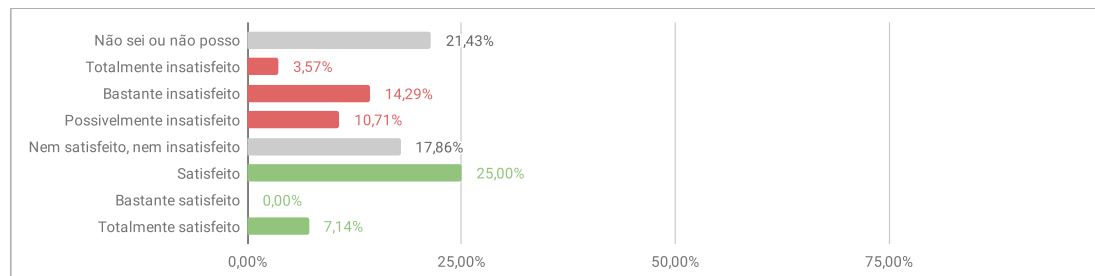
2.1.10. O Instituto divulga amplamente informações para o curso.

<b>2.1.10.A Não sei ou não posso responder</b>	4	14,29%	17,86%
<b>2.1.10.B Totalmente insatisfeito</b>	1	3,57%	
<b>2.1.10.C Bastante insatisfeito</b>	2	7,14%	
<b>2.1.10.D Possivelmente insatisfeito</b>	2	7,14%	
<b>2.1.10.E Nem satisfeito, nem insatisfeito</b>	6	21,43%	46,43%
<b>2.1.10.F Satisfeito</b>	10	35,71%	
<b>2.1.10.G Bastante satisfeito</b>	0	0,00%	
<b>2.1.10.H Totalmente satisfeito</b>	3	10,71%	
<b>Total</b>	<b>28</b>		



2.1.11. O fluxo de comunicação entre o curso e as Pró-reitoras e Reitoria é satisfatório.

<b>2.1.11.A Não sei ou não posso responder</b>	6	21,43%	28,57%
<b>2.1.11.B Totalmente insatisfeito</b>	1	3,57%	
<b>2.1.11.C Bastante insatisfeito</b>	4	14,29%	
<b>2.1.11.D Possivelmente insatisfeito</b>	3	10,71%	
<b>2.1.11.E Nem satisfeito, nem insatisfeito</b>	5	17,86%	32,14%
<b>2.1.11.F Satisfeito</b>	7	25,00%	
<b>2.1.11.G Bastante satisfeito</b>	0	0,00%	
<b>2.1.11.H Totalmente satisfeito</b>	2	7,14%	
<b>Total</b>	<b>28</b>		







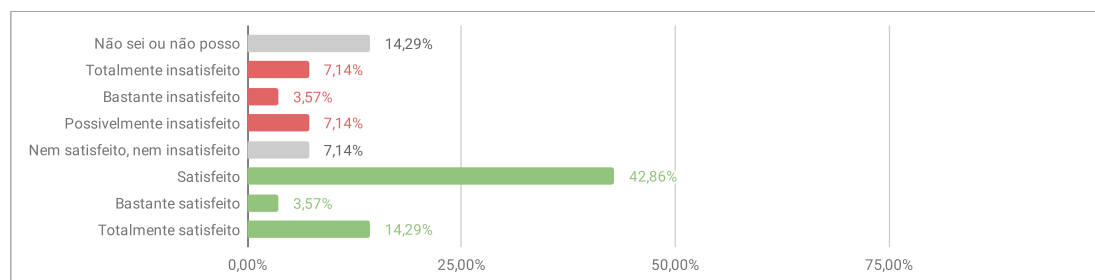




## AVALIAÇÃO DOCENTES - SÍNTESE GERAL ILAACH - DIMENSÃO 3

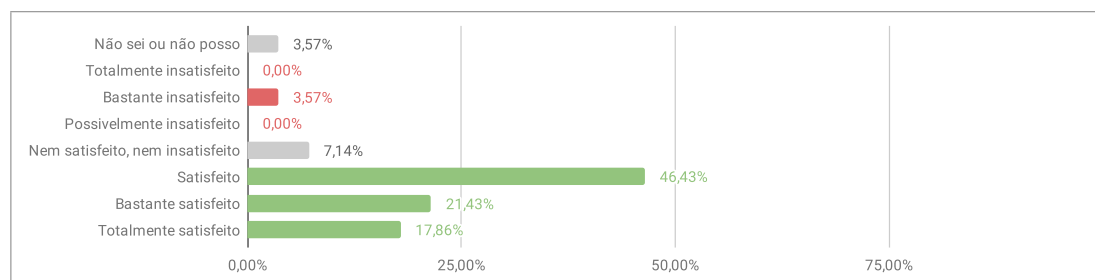
3.1.1. Existe espaço físico exclusivo para a coordenação de curso e encontra-se devidamente equipado.

<b>3.1.1.A Não sei ou não posso responder</b>	4	14,29%	
<b>3.1.1.B Totalmente insatisfeito</b>	2	7,14%	17,86%
<b>3.1.1.C Bastante insatisfeito</b>	1	3,57%	
<b>3.1.1.D Possivelmente insatisfeito</b>	2	7,14%	
<b>3.1.1.E Nem satisfeito, nem insatisfeito</b>	2	7,14%	
<b>3.1.1.F Satisfeito</b>	12	42,86%	60,71%
<b>3.1.1.G Bastante satisfeito</b>	1	3,57%	
<b>3.1.1.H Totalmente satisfeito</b>	4	14,29%	
<b>Total</b>	<b>28</b>		



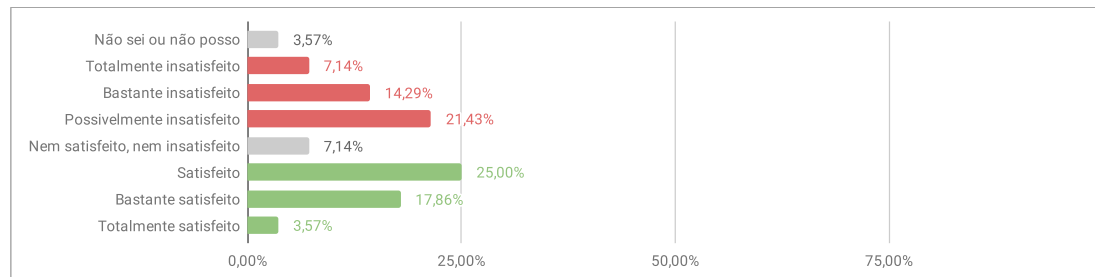
3.1.2. As informações a respeito do curso são amplamente divulgadas.

<b>3.1.2.A Não sei ou não posso responder</b>	1	3,57%	
<b>3.1.2.B Totalmente insatisfeito</b>	0	0,00%	3,57%
<b>3.1.2.C Bastante insatisfeito</b>	1	3,57%	
<b>3.1.2.D Possivelmente insatisfeito</b>	0	0,00%	
<b>3.1.2.E Nem satisfeito, nem insatisfeito</b>	2	7,14%	
<b>3.1.2.F Satisfeito</b>	13	46,43%	85,71%
<b>3.1.2.G Bastante satisfeito</b>	6	21,43%	
<b>3.1.2.H Totalmente satisfeito</b>	5	17,86%	
<b>Total</b>	<b>28</b>		



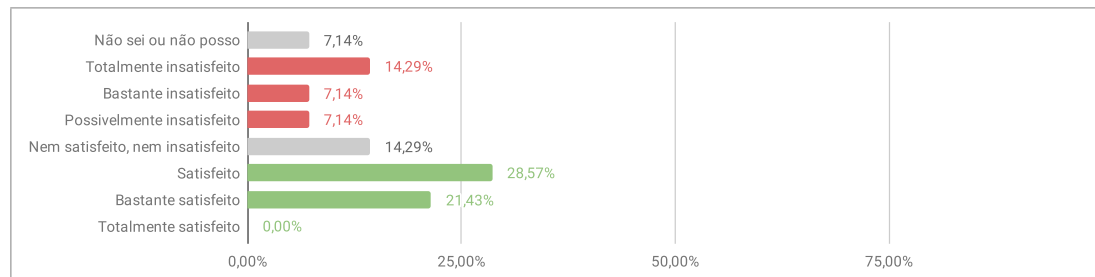
3.1.3. O gabinete de trabalho para professores é adequado (limpeza, iluminação, acústica, ventilação, acessibilidade, equipamentos, mobiliários, conservação e comodidade).

<b>3.1.3.A Não sei ou não posso responder</b>	1	3,57%	
<b>3.1.3.B Totalmente insatisfeito</b>	2	7,14%	42,86%
<b>3.1.3.C Bastante insatisfeito</b>	4	14,29%	
<b>3.1.3.D Possivelmente insatisfeito</b>	6	21,43%	
<b>3.1.3.E Nem satisfeito, nem insatisfeito</b>	2	7,14%	
<b>3.1.3.F Satisfeito</b>	7	25,00%	46,43%
<b>3.1.3.G Bastante satisfeito</b>	5	17,86%	
<b>3.1.3.H Totalmente satisfeito</b>	1	3,57%	
<b>Total</b>	<b>28</b>		



3.1.4. A sala de reuniões é adequada (limpeza, iluminação, acústica, ventilação, acessibilidade, conservação e comodidade).

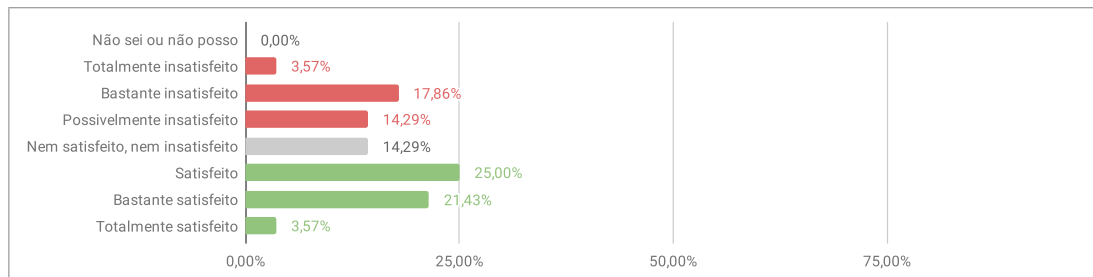
<b>3.1.4.A Não sei ou não posso responder</b>	2	7,14%	
<b>3.1.4.B Totalmente insatisfeito</b>	4	14,29%	28,57%
<b>3.1.4.C Bastante insatisfeito</b>	2	7,14%	
<b>3.1.4.D Possivelmente insatisfeito</b>	2	7,14%	
<b>3.1.4.E Nem satisfeito, nem insatisfeito</b>	4	14,29%	
<b>3.1.4.F Satisfeito</b>	8	28,57%	50,00%
<b>3.1.4.G Bastante satisfeito</b>	6	21,43%	
<b>3.1.4.H Totalmente satisfeito</b>	0	0,00%	
<b>Total</b>	<b>28</b>		





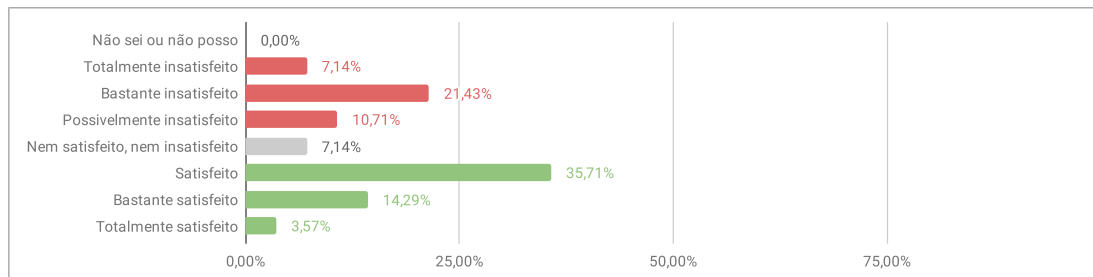
3.1.5. As salas de aula (dimensões em função das vagas, limpeza, iluminação, acústica, ventilação, temperatura, acessibilidade, conservação e mobiliário) são adequadas.

<b>3.1.5.A Não sei ou não posso responder</b>	0	0,00%	
<b>3.1.5.B Totalmente insatisfeito</b>	1	3,57%	35,71%
<b>3.1.5.C Bastante insatisfeito</b>	5	17,86%	
<b>3.1.5.D Possivelmente insatisfeito</b>	4	14,29%	
<b>3.1.5.E Nem satisfeito, nem insatisfeito</b>	4	14,29%	
<b>3.1.5.F Satisfeito</b>	7	25,00%	50,00%
<b>3.1.5.G Bastante satisfeito</b>	6	21,43%	
<b>3.1.5.H Totalmente satisfeito</b>	1	3,57%	
<b>Total</b>	28		



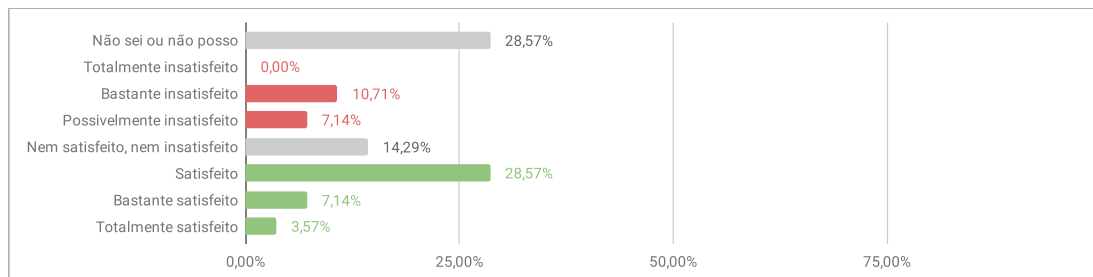
3.1.6. As salas de aula contam com equipamentos audiovisuais adequados para o uso, bem como com lousas em tamanho adequado.

<b>3.1.6.A Não sei ou não posso responder</b>	0	0,00%	
<b>3.1.6.B Totalmente insatisfeito</b>	2	7,14%	39,29%
<b>3.1.6.C Bastante insatisfeito</b>	6	21,43%	
<b>3.1.6.D Possivelmente insatisfeito</b>	3	10,71%	
<b>3.1.6.E Nem satisfeito, nem insatisfeito</b>	2	7,14%	
<b>3.1.6.F Satisfeito</b>	10	35,71%	53,57%
<b>3.1.6.G Bastante satisfeito</b>	4	14,29%	
<b>3.1.6.H Totalmente satisfeito</b>	1	3,57%	
<b>Total</b>	28		



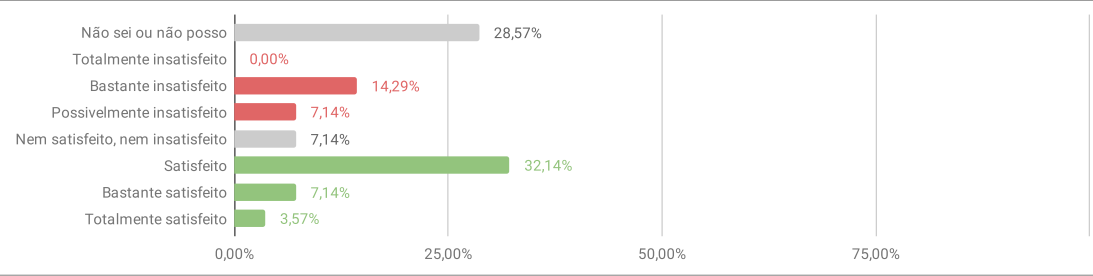
3.1.7. Os serviços dos laboratórios didáticos especializados (apoio técnico, manutenção de equipamentos e atendimento à comunidade) são adequados.

<b>3.1.7.A Não sei ou não posso responder</b>	8	28,57%	
<b>3.1.7.B Totalmente insatisfeito</b>	0	0,00%	17,86%
<b>3.1.7.C Bastante insatisfeito</b>	3	10,71%	
<b>3.1.7.D Possivelmente insatisfeito</b>	2	7,14%	
<b>3.1.7.E Nem satisfeito, nem insatisfeito</b>	4	14,29%	
<b>3.1.7.F Satisfeito</b>	8	28,57%	39,29%
<b>3.1.7.G Bastante satisfeito</b>	2	7,14%	
<b>3.1.7.H Totalmente satisfeito</b>	1	3,57%	
<b>Total</b>	28		



3.1.8. Os laboratórios didáticos especializados são suficientes, adequados e devidamente equipados para atender ao PPC dos cursos.

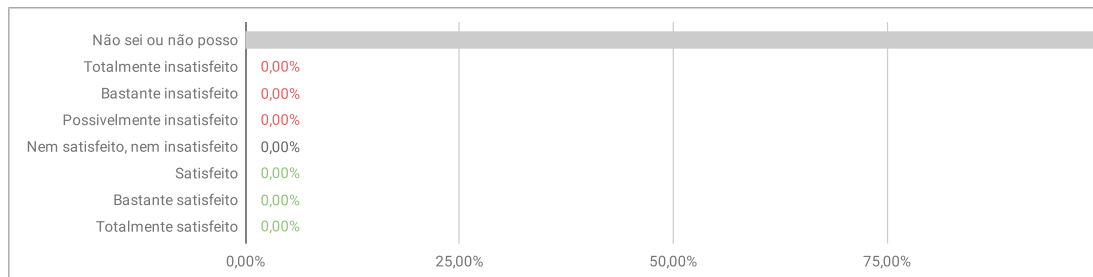
<b>3.1.8.A Não sei ou não posso responder</b>	8	28,57%	
<b>3.1.8.B Totalmente insatisfeito</b>	0	0,00%	21,43%
<b>3.1.8.C Bastante insatisfeito</b>	4	14,29%	
<b>3.1.8.D Possivelmente insatisfeito</b>	2	7,14%	
<b>3.1.8.E Nem satisfeito, nem insatisfeito</b>	2	7,14%	
<b>3.1.8.F Satisfeito</b>	9	32,14%	42,86%
<b>3.1.8.G Bastante satisfeito</b>	2	7,14%	
<b>3.1.8.H Totalmente satisfeito</b>	1	3,57%	
<b>Total</b>	28		





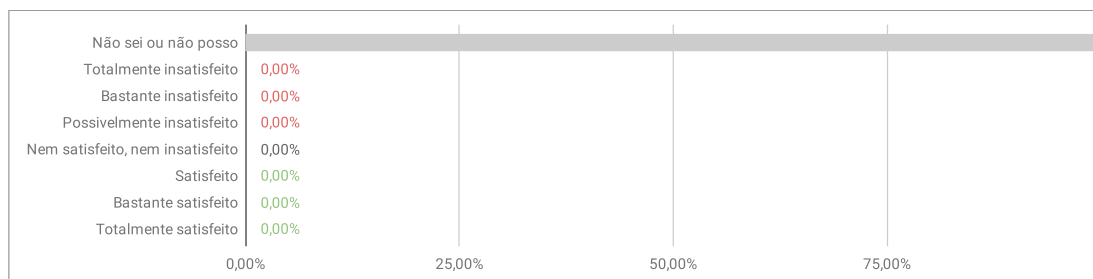
3.1.9. EXCLUSIVO PARA CURSOS DA ÁREA DA SAÚDE. Os laboratórios de habilidades (capacitação dos estudantes nas diversas habilidades da atividade médica e/ou para a área da saúde) atendem as necessidades dos cursos.

3.1.9.A Não sei ou não posso responder	28	100,00%	
3.1.9.B Totalmente insatisfeito	0	0,00%	0,00%
3.1.9.C Bastante insatisfeito	0	0,00%	
3.1.9.D Possivelmente insatisfeito	0	0,00%	
3.1.9.E Nem satisfeito, nem insatisfeito	0	0,00%	
3.1.9.F Satisfeito	0	0,00%	0,00%
3.1.9.G Bastante satisfeito	0	0,00%	
3.1.9.H Totalmente satisfeito	0	0,00%	
<b>Total</b>	<b>28</b>		



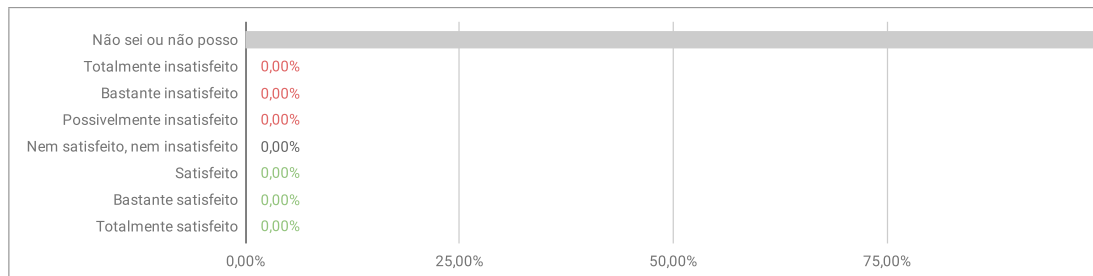
3.1.10. EXCLUSIVO PARA CURSOS DA ÁREA DA SAÚDE. As Unidades hospitalares e complexos assistenciais conveniados (que seja centro de referência regional) atendem as necessidades dos cursos.

3.1.10.A Não sei ou não posso responder	28	100,00%	
3.1.10.B Totalmente insatisfeito	0	0,00%	0,00%
3.1.10.C Bastante insatisfeito	0	0,00%	
3.1.10.D Possivelmente insatisfeito	0	0,00%	
3.1.10.E Nem satisfeito, nem insatisfeito	0	0,00%	
3.1.10.F Satisfeito	0	0,00%	0,00%
3.1.10.G Bastante satisfeito	0	0,00%	
3.1.10.H Totalmente satisfeito	0	0,00%	
<b>Total</b>	<b>28</b>		



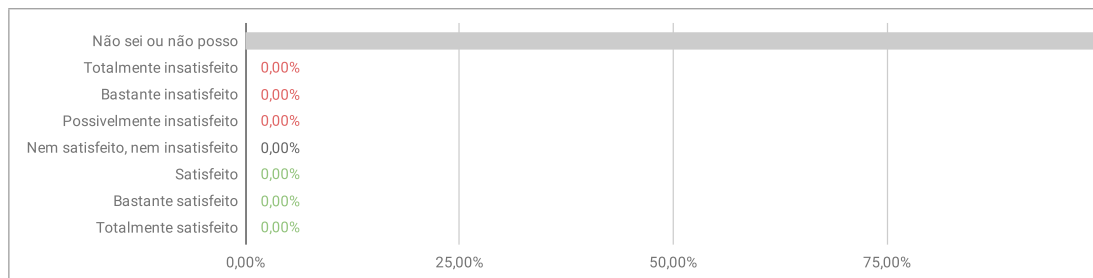
3.1.11. EXCLUSIVO PARA CURSOS DA ÁREA DA SAÚDE. O Sistema de referência e contra referência é adequado.

3.1.11.A Não sei ou não posso responder	28	100,00%	
3.1.11.B Totalmente insatisfeito	0	0,00%	0,00%
3.1.11.C Bastante insatisfeito	0	0,00%	
3.1.11.D Possivelmente insatisfeito	0	0,00%	
3.1.11.E Nem satisfeito, nem insatisfeito	0	0,00%	
3.1.11.F Satisfeito	0	0,00%	0,00%
3.1.11.G Bastante satisfeito	0	0,00%	
3.1.11.H Totalmente satisfeito	0	0,00%	
<b>Total</b>	<b>28</b>		



3.1.12. EXCLUSIVO PARA CURSOS DA ÁREA DA SAÚDE. Biotérios que atendam as demandas práticas do ensino

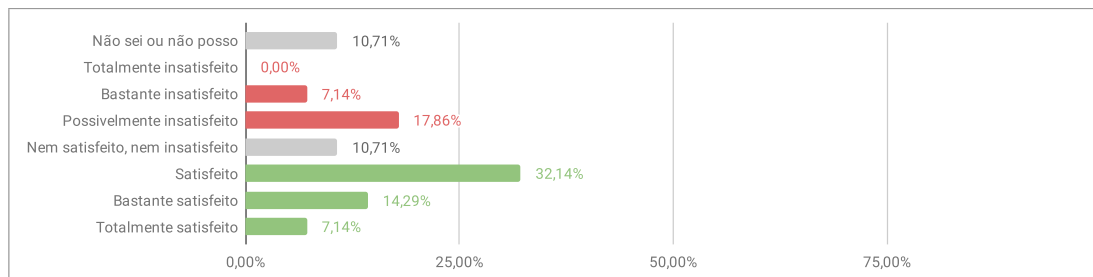
3.1.12.A Não sei ou não posso responder	28	100,00%	
3.1.12.B Totalmente insatisfeito	0	0,00%	0,00%
3.1.12.C Bastante insatisfeito	0	0,00%	
3.1.12.D Possivelmente insatisfeito	0	0,00%	
3.1.12.E Nem satisfeito, nem insatisfeito	0	0,00%	
3.1.12.F Satisfeito	0	0,00%	0,00%
3.1.12.G Bastante satisfeito	0	0,00%	
3.1.12.H Totalmente satisfeito	0	0,00%	
<b>Total</b>	<b>28</b>		





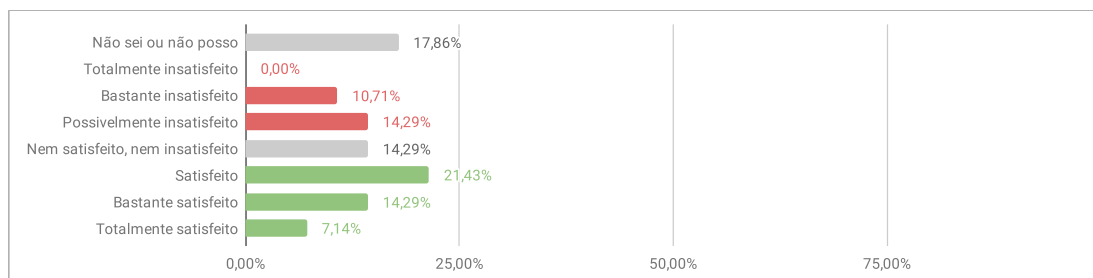
3.1.13. Os serviços prestados pela Secretaria Acadêmica (atendimento ao público, qualidade, resolução de problemas, esclarecimentos, tamanho do corpo técnico, horário de atendimento) são adequados.

<b>3.1.13.A Não sei ou não posso responder</b>	3	10,71%	25,00%
<b>3.1.13.B Totalmente insatisfeito</b>	0	0,00%	
<b>3.1.13.C Bastante insatisfeito</b>	2	7,14%	
<b>3.1.13.D Possivelmente insatisfeito</b>	5	17,86%	
<b>3.1.13.E Nem satisfeito, nem insatisfeito</b>	3	10,71%	53,57%
<b>3.1.13.F Satisfeito</b>	9	32,14%	
<b>3.1.13.G Bastante satisfeito</b>	4	14,29%	
<b>3.1.13.H Totalmente satisfeito</b>	2	7,14%	
<b>Total</b>	<b>28</b>		



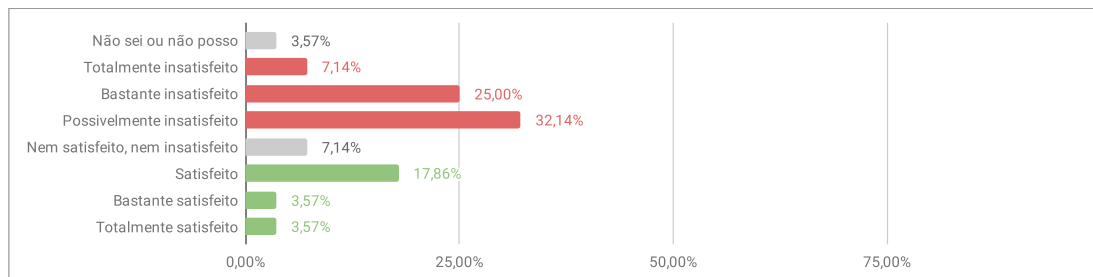
3.1.14. O atendimento ao público realizado pela Secretaria Acadêmica é satisfatório em relação à qualidade, resolução de problemas, esclarecimentos, tamanho do corpo técnico e horário de atendimento.

<b>3.1.14.A Não sei ou não posso responder</b>	5	17,86%	25,00%
<b>3.1.14.B Totalmente insatisfeito</b>	0	0,00%	
<b>3.1.14.C Bastante insatisfeito</b>	3	10,71%	
<b>3.1.14.D Possivelmente insatisfeito</b>	4	14,29%	
<b>3.1.14.E Nem satisfeito, nem insatisfeito</b>	4	14,29%	42,86%
<b>3.1.14.F Satisfeito</b>	6	21,43%	
<b>3.1.14.G Bastante satisfeito</b>	4	14,29%	
<b>3.1.14.H Totalmente satisfeito</b>	2	7,14%	
<b>Total</b>	<b>28</b>		



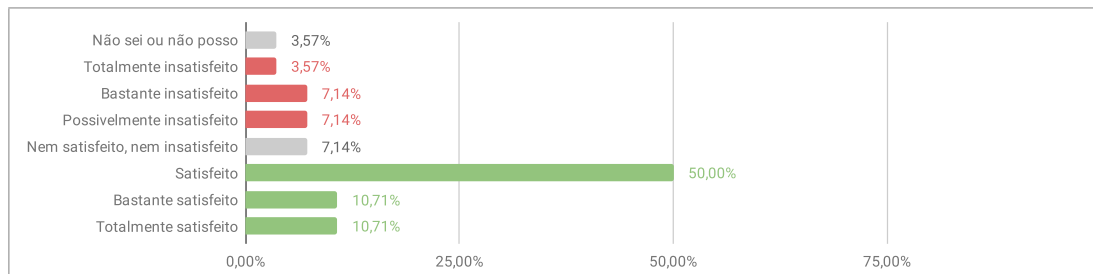
3.1.15. O acervo da Biblioteca (bibliografia básica e complementar) é suficiente para atender as demandas da comunidade acadêmica.

<b>3.1.15.A Não sei ou não posso responder</b>	1	3,57%	64,29%
<b>3.1.15.B Totalmente insatisfeito</b>	2	7,14%	
<b>3.1.15.C Bastante insatisfeito</b>	7	25,00%	
<b>3.1.15.D Possivelmente insatisfeito</b>	9	32,14%	
<b>3.1.15.E Nem satisfeito, nem insatisfeito</b>	2	7,14%	25,00%
<b>3.1.15.F Satisfeito</b>	5	17,86%	
<b>3.1.15.G Bastante satisfeito</b>	1	3,57%	
<b>3.1.15.H Totalmente satisfeito</b>	1	3,57%	
<b>Total</b>	<b>28</b>		



3.1.16. O espaço físico e mobiliários da Biblioteca são adequados.

<b>3.1.16.A Não sei ou não posso responder</b>	1	3,57%	17,86%
<b>3.1.16.B Totalmente insatisfeito</b>	1	3,57%	
<b>3.1.16.C Bastante insatisfeito</b>	2	7,14%	
<b>3.1.16.D Possivelmente insatisfeito</b>	2	7,14%	
<b>3.1.16.E Nem satisfeito, nem insatisfeito</b>	2	7,14%	71,43%
<b>3.1.16.F Satisfeito</b>	14	50,00%	
<b>3.1.16.G Bastante satisfeito</b>	3	10,71%	
<b>3.1.16.H Totalmente satisfeito</b>	3	10,71%	
<b>Total</b>	<b>28</b>		

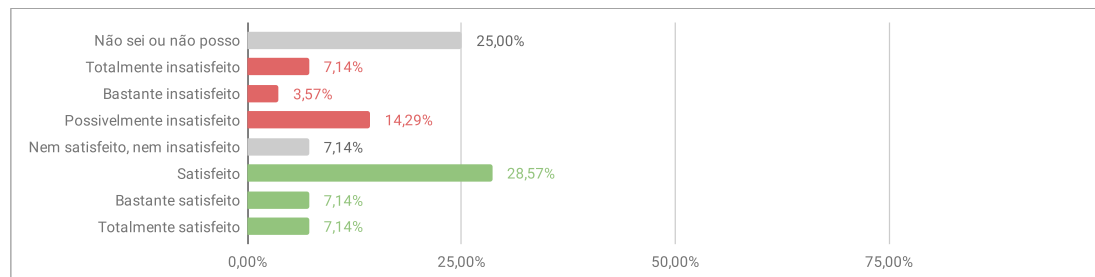






3.1.17. A Biblioteca apresenta equipamentos de informática em quantidade suficiente e em boa conservação com acesso à internet, e-books e softwares especializados

<b>3.1.17.A Não sei ou não posso responder</b>	7	25,00%	
<b>3.1.17.B Totalmente insatisfeito</b>	2	7,14%	25,00%
<b>3.1.17.C Bastante insatisfeito</b>	1	3,57%	
<b>3.1.17.D Possivelmente insatisfeito</b>	4	14,29%	
<b>3.1.17.E Nem satisfeito, nem insatisfeito</b>	2	7,14%	
<b>3.1.17.F Satisfeito</b>	8	28,57%	42,86%
<b>3.1.17.G Bastante satisfeito</b>	2	7,14%	
<b>3.1.17.H Totalmente satisfeito</b>	2	7,14%	
<b>Total</b>	<b>28</b>		

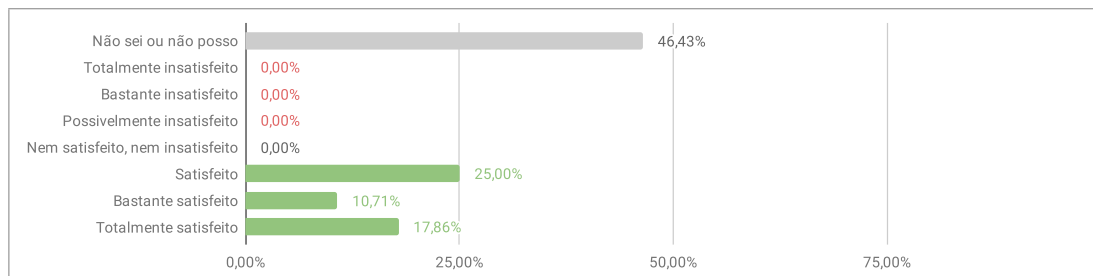




## AVALIAÇÃO DOCENTES - SÍNTESE GERAL ILAACH - DIMENSÃO 4

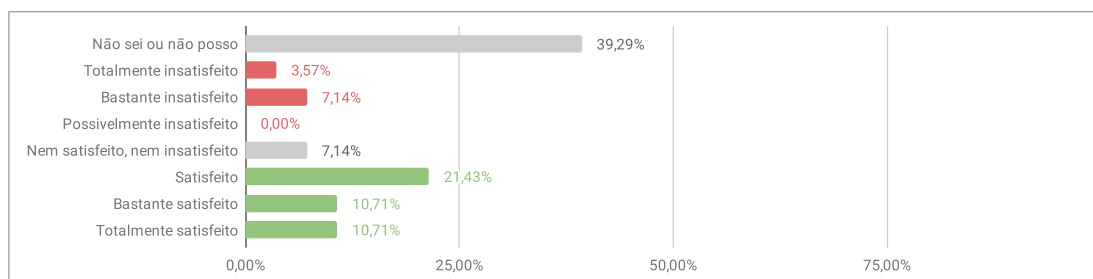
4.1.1. Os conteúdos curriculares e a estrutura do curso estão conformes e coerentes com as Diretrizes Curriculares Nacionais de curso (quando existentes).

<b>4.1.1.A Não sei ou não posso responder</b>	13	46,43%	
<b>4.1.1.B Totalmente insatisfeito</b>	0	0,00%	0,00%
<b>4.1.1.C Bastante insatisfeito</b>	0	0,00%	
<b>4.1.1.D Possivelmente insatisfeito</b>	0	0,00%	
<b>4.1.1.E Nem satisfeito, nem insatisfeito</b>	0	0,00%	
<b>4.1.1.F Satisfeito</b>	7	25,00%	53,57%
<b>4.1.1.G Bastante satisfeito</b>	3	10,71%	
<b>4.1.1.H Totalmente satisfeito</b>	5	17,86%	
<b>Total</b>	28		



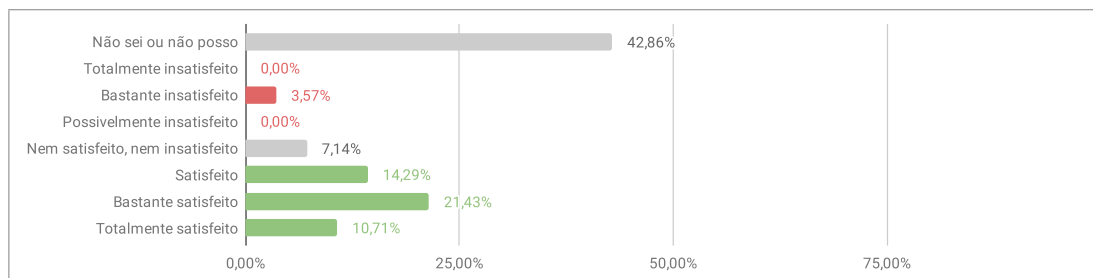
4.1.2. Os conteúdos curriculares e a estrutura do curso estão conformes e coerentes também com a missão da UNILA, contribuindo de fato para a integração latinoamericana, estimulando a interdisciplinaridade e o bilinguismo.

<b>4.1.2.A Não sei ou não posso responder</b>	11	39,29%	
<b>4.1.2.B Totalmente insatisfeito</b>	1	3,57%	10,71%
<b>4.1.2.C Bastante insatisfeito</b>	2	7,14%	
<b>4.1.2.D Possivelmente insatisfeito</b>	0	0,00%	
<b>4.1.2.E Nem satisfeito, nem insatisfeito</b>	2	7,14%	
<b>4.1.2.F Satisfeito</b>	6	21,43%	42,86%
<b>4.1.2.G Bastante satisfeito</b>	3	10,71%	
<b>4.1.2.H Totalmente satisfeito</b>	3	10,71%	
<b>Total</b>	28		



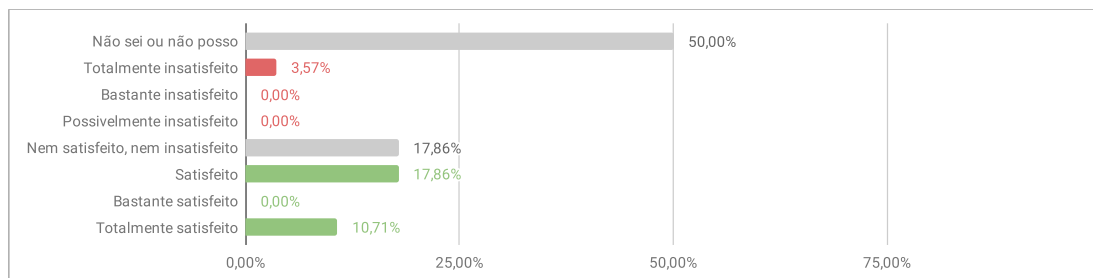
4.1.3. Os componentes curriculares atendem o perfil de formação e os objetivos do curso.

<b>4.1.3.A Não sei ou não posso responder</b>	12	42,86%	
<b>4.1.3.B Totalmente insatisfeito</b>	0	0,00%	3,57%
<b>4.1.3.C Bastante insatisfeito</b>	1	3,57%	
<b>4.1.3.D Possivelmente insatisfeito</b>	0	0,00%	
<b>4.1.3.E Nem satisfeito, nem insatisfeito</b>	2	7,14%	
<b>4.1.3.F Satisfeito</b>	4	14,29%	46,43%
<b>4.1.3.G Bastante satisfeito</b>	6	21,43%	
<b>4.1.3.H Totalmente satisfeito</b>	3	10,71%	
<b>Total</b>	28		



4.1.4. O curso possui política de estágio que atende às necessidades formativas e demandas profissionais.

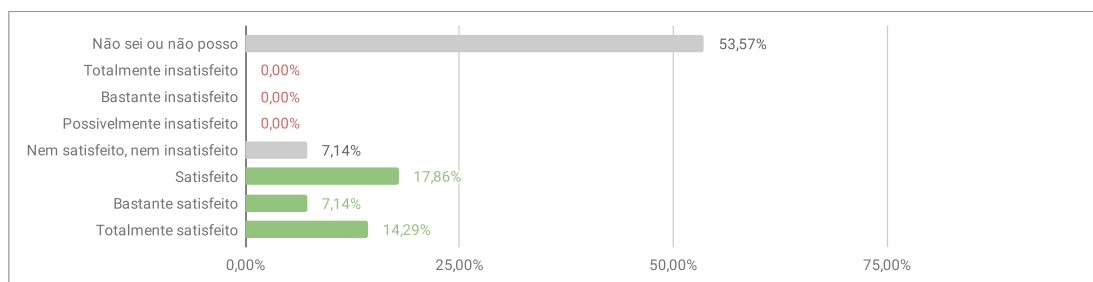
<b>4.1.4.A Não sei ou não posso responder</b>	14	50,00%	
<b>4.1.4.B Totalmente insatisfeito</b>	1	3,57%	3,57%
<b>4.1.4.C Bastante insatisfeito</b>	0	0,00%	
<b>4.1.4.D Possivelmente insatisfeito</b>	0	0,00%	
<b>4.1.4.E Nem satisfeito, nem insatisfeito</b>	5	17,86%	
<b>4.1.4.F Satisfeito</b>	5	17,86%	28,57%
<b>4.1.4.G Bastante satisfeito</b>	0	0,00%	
<b>4.1.4.H Totalmente satisfeito</b>	3	10,71%	
<b>Total</b>	28		





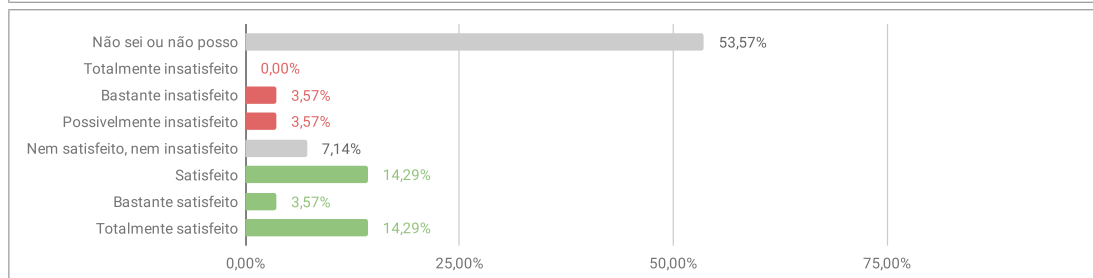
4.1.5. Os temas dos TCCs contemplam os conteúdos curriculares e a integração latino-americana.

<b>4.1.5.A Não sei ou não posso responder</b>	15	53,57%	
<b>4.1.5.B Totalmente insatisfeito</b>	0	0,00%	0,00%
<b>4.1.5.C Bastante insatisfeito</b>	0	0,00%	
<b>4.1.5.D Possivelmente insatisfeito</b>	0	0,00%	
<b>4.1.5.E Nem satisfeito, nem insatisfeito</b>	2	7,14%	
<b>4.1.5.F Satisfeito</b>	5	17,86%	39,29%
<b>4.1.5.G Bastante satisfeito</b>	2	7,14%	
<b>4.1.5.H Totalmente satisfeito</b>	4	14,29%	
<b>Total</b>	28		



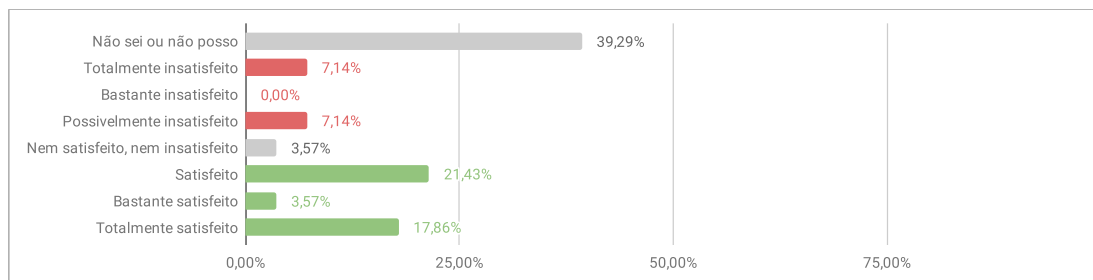
4.1.6. TCCs com abordagem interdisciplinar são previstos pelo regimento interno.

<b>4.1.6.A Não sei ou não posso responder</b>	15	53,57%	
<b>4.1.6.B Totalmente insatisfeito</b>	0	0,00%	7,14%
<b>4.1.6.C Bastante insatisfeito</b>	1	3,57%	
<b>4.1.6.D Possivelmente insatisfeito</b>	1	3,57%	
<b>4.1.6.E Nem satisfeito, nem insatisfeito</b>	2	7,14%	
<b>4.1.6.F Satisfeito</b>	4	14,29%	32,14%
<b>4.1.6.G Bastante satisfeito</b>	1	3,57%	
<b>4.1.6.H Totalmente satisfeito</b>	4	14,29%	
<b>Total</b>	28		



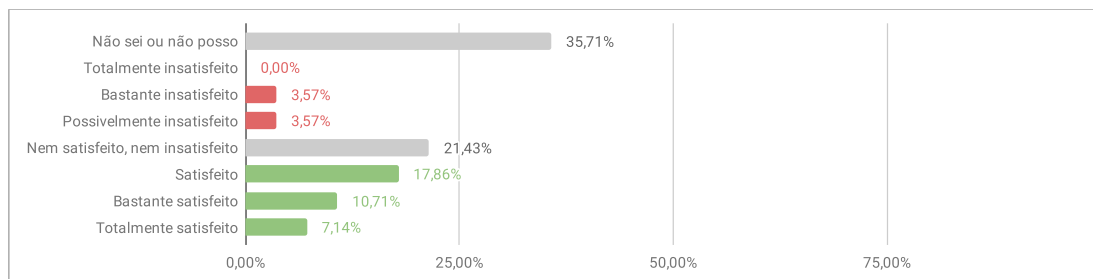
4.1.7. O Ciclo Comum de Estudos estimula interação entre ações de ensino, pesquisa e extensão, inclusive quando interdisciplinares.

<b>4.1.7.A Não sei ou não posso responder</b>	11	39,29%	
<b>4.1.7.B Totalmente insatisfeito</b>	2	7,14%	14,29%
<b>4.1.7.C Bastante insatisfeito</b>	0	0,00%	
<b>4.1.7.D Possivelmente insatisfeito</b>	2	7,14%	
<b>4.1.7.E Nem satisfeito, nem insatisfeito</b>	1	3,57%	
<b>4.1.7.F Satisfeito</b>	6	21,43%	42,86%
<b>4.1.7.G Bastante satisfeito</b>	1	3,57%	
<b>4.1.7.H Totalmente satisfeito</b>	5	17,86%	
<b>Total</b>	28		



4.1.8. O curso estimula interação entre ações de ensino, pesquisa e extensão, inclusive quando interdisciplinares.

<b>4.1.8.A Não sei ou não posso responder</b>	10	35,71%	
<b>4.1.8.B Totalmente insatisfeito</b>	0	0,00%	7,14%
<b>4.1.8.C Bastante insatisfeito</b>	1	3,57%	
<b>4.1.8.D Possivelmente insatisfeito</b>	1	3,57%	
<b>4.1.8.E Nem satisfeito, nem insatisfeito</b>	6	21,43%	
<b>4.1.8.F Satisfeito</b>	5	17,86%	35,71%
<b>4.1.8.G Bastante satisfeito</b>	3	10,71%	
<b>4.1.8.H Totalmente satisfeito</b>	2	7,14%	
<b>Total</b>	28		

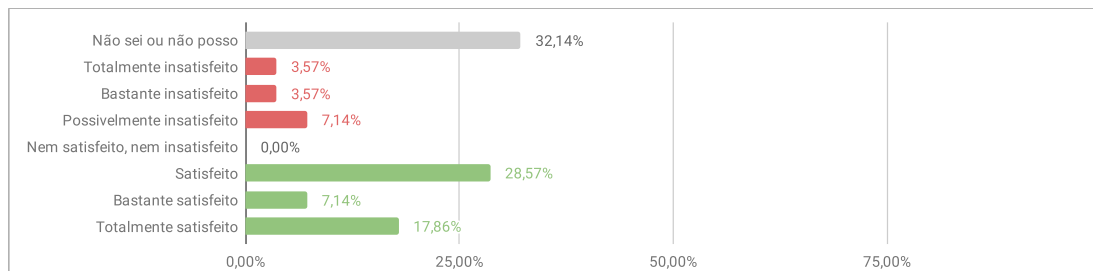




## AVALIAÇÃO DOCENTES - SÍNTESE GERAL ILAACH - DIMENSÃO 5

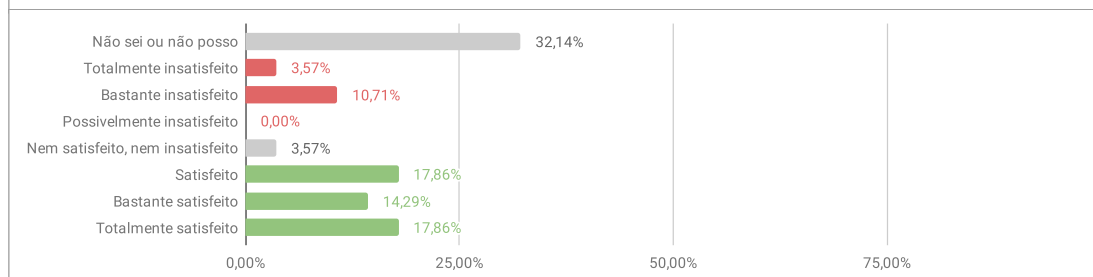
5.1.1. O Ciclo Comum de Estudos promove aprendizados interdisciplinares e transdisciplinares.

<b>5.1.1.A Não sei ou não posso responder</b>	9	32,14%	
<b>5.1.1.B Totalmente insatisfeito</b>	1	3,57%	<b>14,29%</b>
<b>5.1.1.C Bastante insatisfeito</b>	1	3,57%	
<b>5.1.1.D Possivelmente insatisfeito</b>	2	7,14%	
<b>5.1.1.E Nem satisfeito, nem insatisfeito</b>	0	0,00%	
<b>5.1.1.F Satisfeito</b>	8	28,57%	<b>53,57%</b>
<b>5.1.1.G Bastante satisfeito</b>	2	7,14%	
<b>5.1.1.H Totalmente satisfeito</b>	5	17,86%	
<b>Total</b>	<b>28</b>		



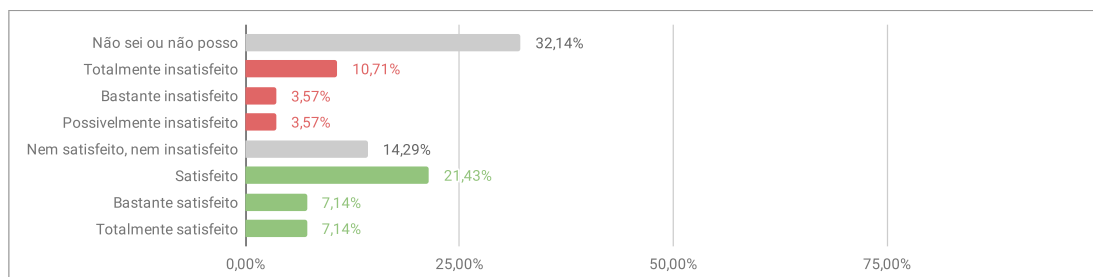
5.1.2. O Ciclo Comum de Estudos incorpora e exercita os princípios filosóficos da UNILA

<b>5.1.2.A Não sei ou não posso responder</b>	9	32,14%	
<b>5.1.2.B Totalmente insatisfeito</b>	1	3,57%	<b>14,29%</b>
<b>5.1.2.C Bastante insatisfeito</b>	3	10,71%	
<b>5.1.2.D Possivelmente insatisfeito</b>	0	0,00%	
<b>5.1.2.E Nem satisfeito, nem insatisfeito</b>	1	3,57%	
<b>5.1.2.F Satisfeito</b>	5	17,86%	<b>50,00%</b>
<b>5.1.2.G Bastante satisfeito</b>	4	14,29%	
<b>5.1.2.H Totalmente satisfeito</b>	5	17,86%	
<b>Total</b>	<b>28</b>		



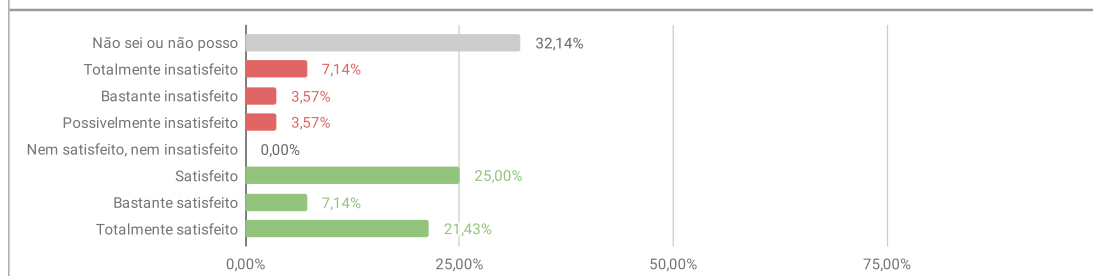
5.1.3. O Ciclo Comum de Estudos mantém relação com os cursos (coordenação e professores).

<b>5.1.3.A Não sei ou não posso responder</b>	9	32,14%	
<b>5.1.3.B Totalmente insatisfeito</b>	3	10,71%	<b>17,86%</b>
<b>5.1.3.C Bastante insatisfeito</b>	1	3,57%	
<b>5.1.3.D Possivelmente insatisfeito</b>	1	3,57%	
<b>5.1.3.E Nem satisfeito, nem insatisfeito</b>	4	14,29%	
<b>5.1.3.F Satisfeito</b>	6	21,43%	<b>35,71%</b>
<b>5.1.3.G Bastante satisfeito</b>	2	7,14%	
<b>5.1.3.H Totalmente satisfeito</b>	2	7,14%	
<b>Total</b>	<b>28</b>		



5.1.4. O Ciclo Comum de Estudos trabalha a integração latino-americana em suas práticas.

<b>5.1.4.A Não sei ou não posso responder</b>	9	32,14%	
<b>5.1.4.B Totalmente insatisfeito</b>	2	7,14%	<b>14,29%</b>
<b>5.1.4.C Bastante insatisfeito</b>	1	3,57%	
<b>5.1.4.D Possivelmente insatisfeito</b>	1	3,57%	
<b>5.1.4.E Nem satisfeito, nem insatisfeito</b>	0	0,00%	
<b>5.1.4.F Satisfeito</b>	7	25,00%	<b>53,57%</b>
<b>5.1.4.G Bastante satisfeito</b>	2	7,14%	
<b>5.1.4.H Totalmente satisfeito</b>	6	21,43%	
<b>Total</b>	<b>28</b>		

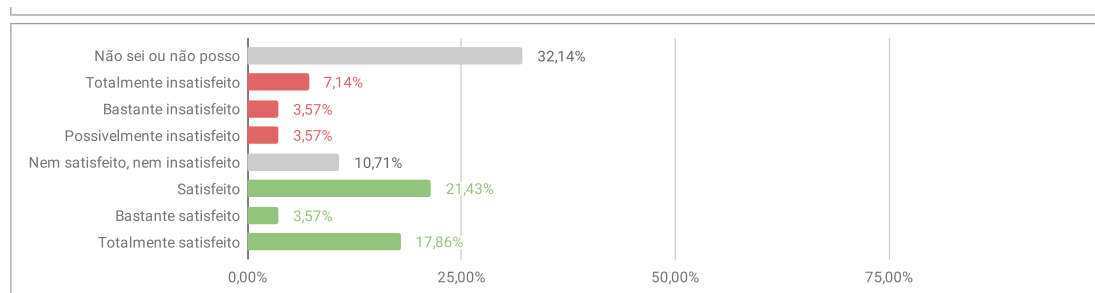






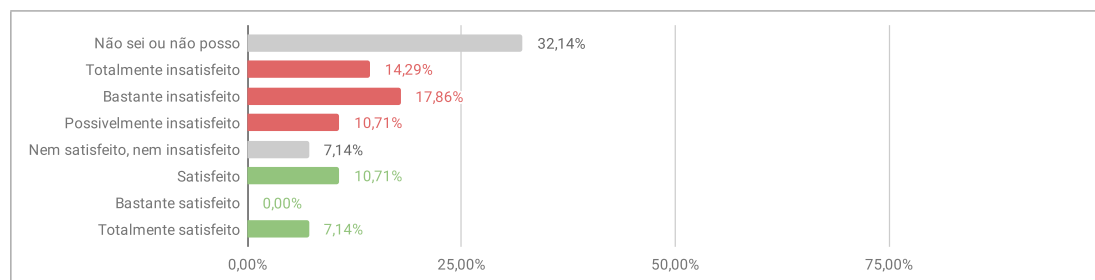
5.1.5. O Ciclo Comum de Estudos permite a interação entre atividades de ensino, pesquisa e extensão.

<b>5.1.5.A Não sei ou não posso responder</b>	9	32,14%	14,29%
<b>5.1.5.B Totalmente insatisfeito</b>	2	7,14%	
<b>5.1.5.C Bastante insatisfeito</b>	1	3,57%	
<b>5.1.5.D Possivelmente insatisfeito</b>	1	3,57%	
<b>5.1.5.E Nem satisfeito, nem insatisfeito</b>	3	10,71%	42,86%
<b>5.1.5.F Satisfeito</b>	6	21,43%	
<b>5.1.5.G Bastante satisfeito</b>	1	3,57%	
<b>5.1.5.H Totalmente satisfeito</b>	5	17,86%	
<b>Total</b>	<b>28</b>		



5.1.6. A UNILA valoriza e estimula a valorização do Ciclo Comum de Estudos por parte da comunidade acadêmica.

<b>5.1.6.A Não sei ou não posso responder</b>	9	32,14%	42,86%
<b>5.1.6.B Totalmente insatisfeito</b>	4	14,29%	
<b>5.1.6.C Bastante insatisfeito</b>	5	17,86%	
<b>5.1.6.D Possivelmente insatisfeito</b>	3	10,71%	
<b>5.1.6.E Nem satisfeito, nem insatisfeito</b>	2	7,14%	17,86%
<b>5.1.6.F Satisfeito</b>	3	10,71%	
<b>5.1.6.G Bastante satisfeito</b>	0	0,00%	
<b>5.1.6.H Totalmente satisfeito</b>	2	7,14%	
<b>Total</b>	<b>28</b>		

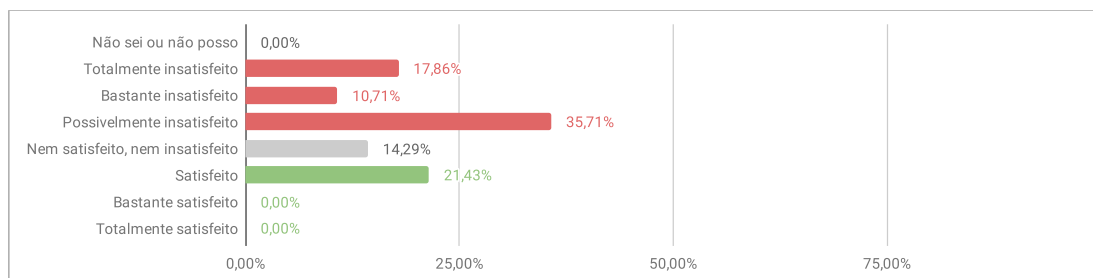




## AVALIAÇÃO DOCENTES - SÍNTESE GERAL ILAACH - DIMENSÃO 6

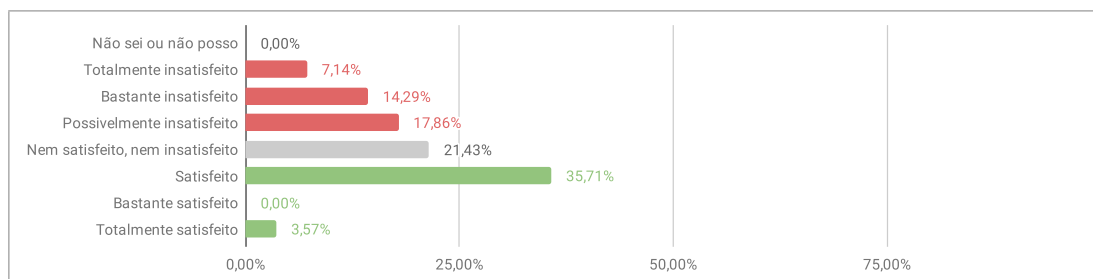
6.1.1. A UNILA prevê e contrata recursos humanos para a consolidação e/ou implantação do curso a tempo.

<b>6.1.1.A Não sei ou não posso responder</b>	0	0,00%	<b>64,29%</b>
<b>6.1.1.B Totalmente insatisfeito</b>	5	17,86%	
<b>6.1.1.C Bastante insatisfeito</b>	3	10,71%	
<b>6.1.1.D Possivelmente insatisfeito</b>	10	35,71%	
<b>6.1.1.E Nem satisfeito, nem insatisfeito</b>	4	14,29%	<b>21,43%</b>
<b>6.1.1.F Satisfeito</b>	6	21,43%	
<b>6.1.1.G Bastante satisfeito</b>	0	0,00%	
<b>6.1.1.H Totalmente satisfeito</b>	0	0,00%	
<b>Total</b>	<b>28</b>		



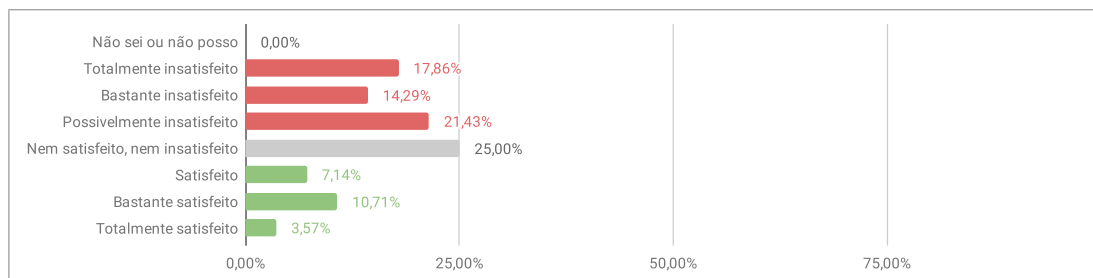
6.1.2. As políticas de recepção e acolhimento docente foram instrutivas para a realidade e necessidades da instituição

<b>6.1.2.A Não sei ou não posso responder</b>	0	0,00%	<b>39,29%</b>
<b>6.1.2.B Totalmente insatisfeito</b>	2	7,14%	
<b>6.1.2.C Bastante insatisfeito</b>	4	14,29%	
<b>6.1.2.D Possivelmente insatisfeito</b>	5	17,86%	
<b>6.1.2.E Nem satisfeito, nem insatisfeito</b>	6	21,43%	<b>39,29%</b>
<b>6.1.2.F Satisfeito</b>	10	35,71%	
<b>6.1.2.G Bastante satisfeito</b>	0	0,00%	
<b>6.1.2.H Totalmente satisfeito</b>	1	3,57%	
<b>Total</b>	<b>28</b>		



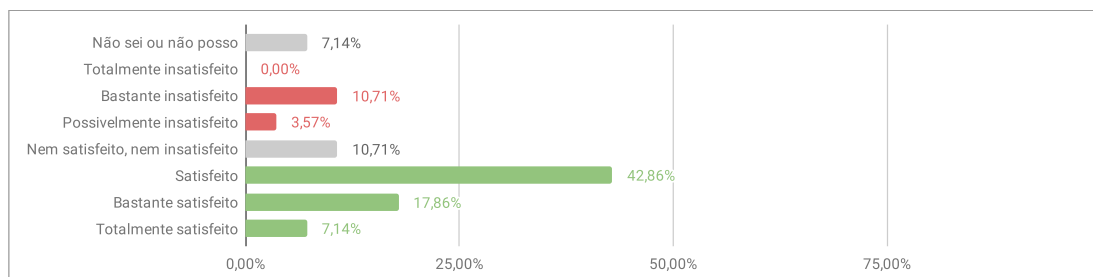
6.1.3. A UNILA promove a interdisciplinaridade no curso a partir de suas normas, assistência ao docente, suporte financeiro e acadêmico, projetos e ações, bem como na preparação dos docentes e técnicos para uma atuação profissional interdisciplinar.

<b>6.1.3.A Não sei ou não posso responder</b>	0	0,00%	<b>53,57%</b>
<b>6.1.3.B Totalmente insatisfeito</b>	5	17,86%	
<b>6.1.3.C Bastante insatisfeito</b>	4	14,29%	
<b>6.1.3.D Possivelmente insatisfeito</b>	6	21,43%	
<b>6.1.3.E Nem satisfeito, nem insatisfeito</b>	7	25,00%	<b>21,43%</b>
<b>6.1.3.F Satisfeito</b>	2	7,14%	
<b>6.1.3.G Bastante satisfeito</b>	3	10,71%	
<b>6.1.3.H Totalmente satisfeito</b>	1	3,57%	
<b>Total</b>	<b>28</b>		



6.1.4. O curso possui ações institucionais que contribuem para a integração latino-americana.

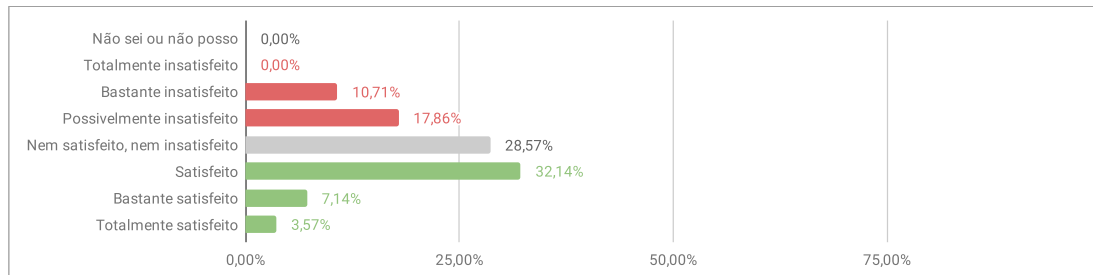
<b>6.1.4.A Não sei ou não posso responder</b>	2	7,14%	<b>14,29%</b>
<b>6.1.4.B Totalmente insatisfeito</b>	0	0,00%	
<b>6.1.4.C Bastante insatisfeito</b>	3	10,71%	
<b>6.1.4.D Possivelmente insatisfeito</b>	1	3,57%	
<b>6.1.4.E Nem satisfeito, nem insatisfeito</b>	3	10,71%	<b>67,86%</b>
<b>6.1.4.F Satisfeito</b>	12	42,86%	
<b>6.1.4.G Bastante satisfeito</b>	5	17,86%	
<b>6.1.4.H Totalmente satisfeito</b>	2	7,14%	
<b>Total</b>	<b>28</b>		





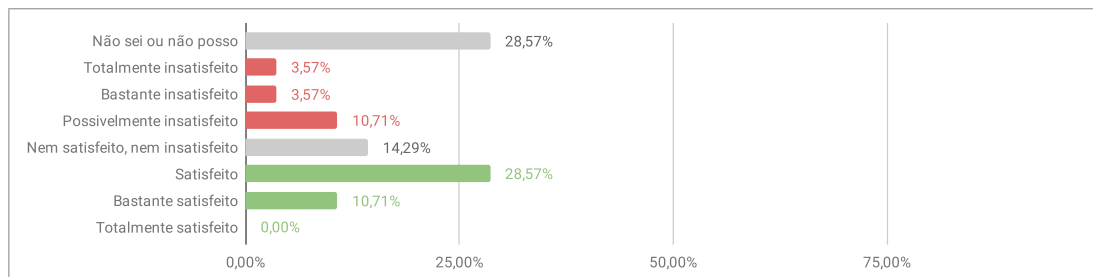
6.1.5. A UNILA oferece meios para viabilizar os projetos e ações contributivos para a integração latino-americana.

6.1.5.A Não sei ou não posso responder	0	0,00%	
6.1.5.B Totalmente insatisfeito	0	0,00%	28,57%
6.1.5.C Bastante insatisfeito	3	10,71%	
6.1.5.D Possivelmente insatisfeito	5	17,86%	
6.1.5.E Nem satisfeito, nem insatisfeito	8	28,57%	
6.1.5.F Satisfeito	9	32,14%	42,86%
6.1.5.G Bastante satisfeito	2	7,14%	
6.1.5.H Totalmente satisfeito	1	3,57%	
<b>Total</b>	<b>28</b>		



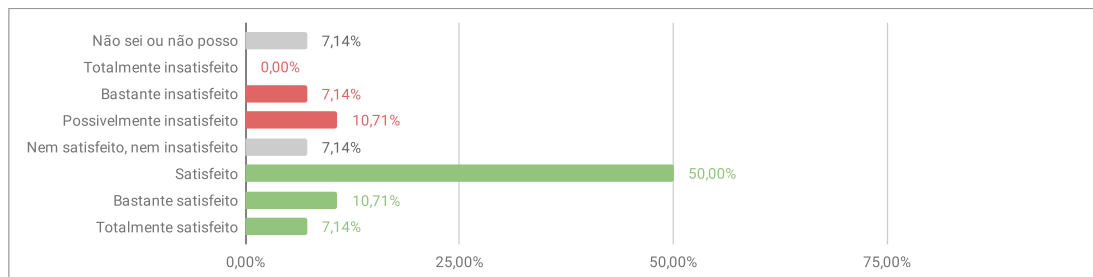
6.1.6. As políticas de estágio da UNILA atendem às demandas do curso e orientam-se a partir da missão institucional de integração.

6.1.6.A Não sei ou não posso responder	8	28,57%	
6.1.6.B Totalmente insatisfeito	1	3,57%	17,86%
6.1.6.C Bastante insatisfeito	1	3,57%	
6.1.6.D Possivelmente insatisfeito	3	10,71%	
6.1.6.E Nem satisfeito, nem insatisfeito	4	14,29%	
6.1.6.F Satisfeito	8	28,57%	39,29%
6.1.6.G Bastante satisfeito	3	10,71%	
6.1.6.H Totalmente satisfeito	0	0,00%	
<b>Total</b>	<b>28</b>		



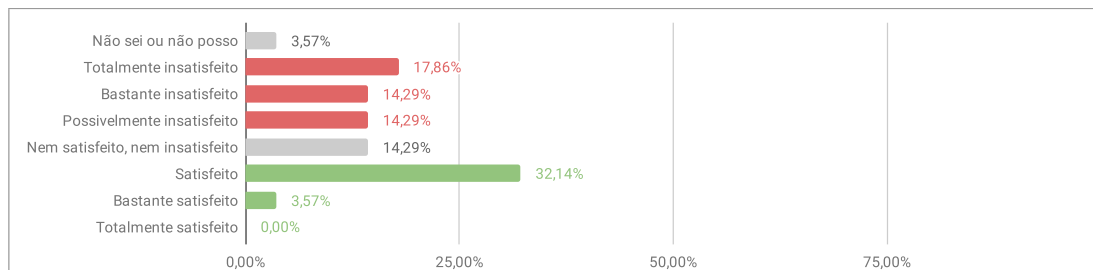
6.1.7. As políticas institucionais da UNILA para os cursos contemplam a realização de atividades multiculturais.

6.1.7.A Não sei ou não posso responder	2	7,14%	
6.1.7.B Totalmente insatisfeito	0	0,00%	17,86%
6.1.7.C Bastante insatisfeito	2	7,14%	
6.1.7.D Possivelmente insatisfeito	3	10,71%	
6.1.7.E Nem satisfeito, nem insatisfeito	2	7,14%	
6.1.7.F Satisfeito	14	50,00%	67,86%
6.1.7.G Bastante satisfeito	3	10,71%	
6.1.7.H Totalmente satisfeito	2	7,14%	
<b>Total</b>	<b>28</b>		



6.1.8. A UNILA oferece suporte para sanar deficiências de aprendizagem quando causadas pela diversidade cultural dos estudantes.

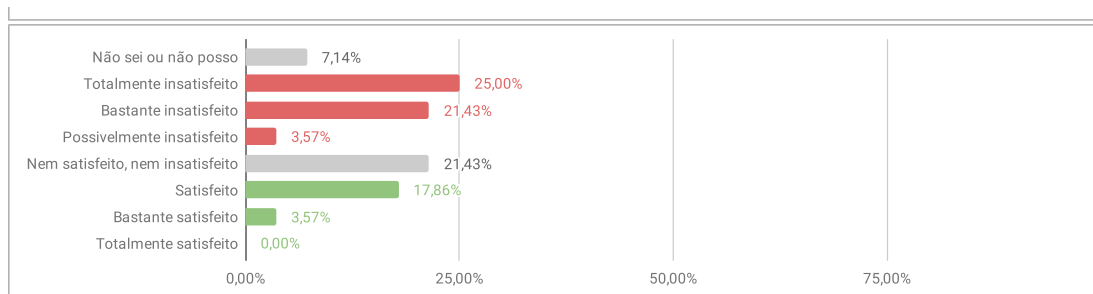
6.1.8.A Não sei ou não posso responder	1	3,57%	
6.1.8.B Totalmente insatisfeito	5	17,86%	46,43%
6.1.8.C Bastante insatisfeito	4	14,29%	
6.1.8.D Possivelmente insatisfeito	4	14,29%	
6.1.8.E Nem satisfeito, nem insatisfeito	4	14,29%	
6.1.8.F Satisfeito	9	32,14%	35,71%
6.1.8.G Bastante satisfeito	1	3,57%	
6.1.8.H Totalmente satisfeito	0	0,00%	
<b>Total</b>	<b>28</b>		





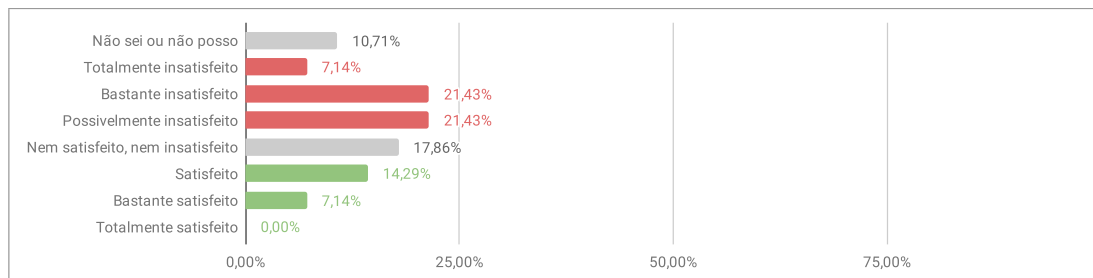
6.1.9. A UNILA oferece subsídios e suporte para o docente planejar atividades de ensino para uma turma multicultural e plurilíngue.

6.1.9.A Não sei ou não posso responder	2	7,14%	
6.1.9.B Totalmente insatisfeito	7	25,00%	50,00%
6.1.9.C Bastante insatisfeito	6	21,43%	
6.1.9.D Possivelmente insatisfeito	1	3,57%	
6.1.9.E Nem satisfeito, nem insatisfeito	6	21,43%	
6.1.9.F Satisfeito	5	17,86%	21,43%
6.1.9.G Bastante satisfeito	1	3,57%	
6.1.9.H Totalmente satisfeito	0	0,00%	
<b>Total</b>	<b>28</b>		



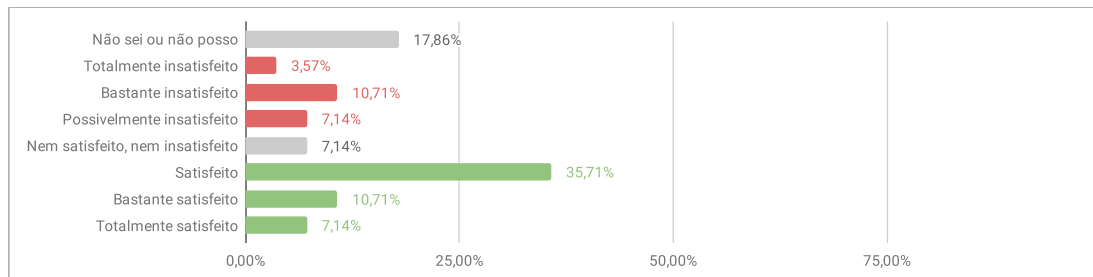
6.1.10. A Biblioteca da UNILA disponibiliza ao docente acervo bilingue de apoio para as atividades de ensino, pesquisa e extensão.

6.1.10.A Não sei ou não posso responder	3	10,71%	
6.1.10.B Totalmente insatisfeito	2	7,14%	50,00%
6.1.10.C Bastante insatisfeito	6	21,43%	
6.1.10.D Possivelmente insatisfeito	6	21,43%	
6.1.10.E Nem satisfeito, nem insatisfeito	5	17,86%	
6.1.10.F Satisfeito	4	14,29%	21,43%
6.1.10.G Bastante satisfeito	2	7,14%	
6.1.10.H Totalmente satisfeito	0	0,00%	
<b>Total</b>	<b>28</b>		



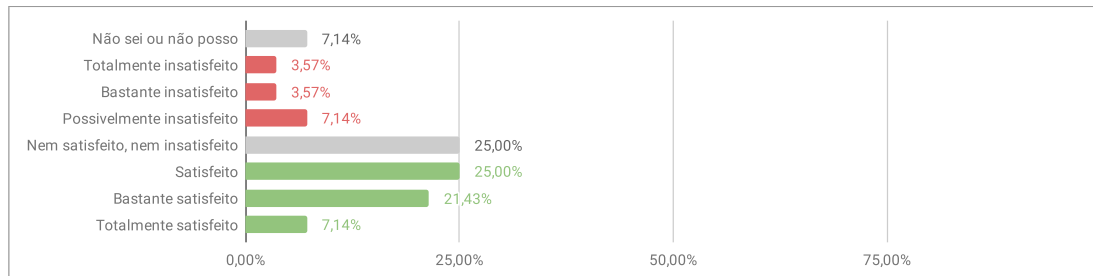
6.1.11. O Colegiado do Curso demanda bibliografia atualizada e bilingue para a Biblioteca.

6.1.11.A Não sei ou não posso responder	5	17,86%	
6.1.11.B Totalmente insatisfeito	1	3,57%	21,43%
6.1.11.C Bastante insatisfeito	3	10,71%	
6.1.11.D Possivelmente insatisfeito	2	7,14%	
6.1.11.E Nem satisfeito, nem insatisfeito	2	7,14%	
6.1.11.F Satisfeito	10	35,71%	53,57%
6.1.11.G Bastante satisfeito	3	10,71%	
6.1.11.H Totalmente satisfeito	2	7,14%	
<b>Total</b>	<b>28</b>		



6.1.12. O curso possui políticas e ações institucionais nas quais interagem ensino-pesquisa e extensão.

6.1.12.A Não sei ou não posso responder	2	7,14%	
6.1.12.B Totalmente insatisfeito	1	3,57%	14,29%
6.1.12.C Bastante insatisfeito	1	3,57%	
6.1.12.D Possivelmente insatisfeito	2	7,14%	
6.1.12.E Nem satisfeito, nem insatisfeito	7	25,00%	
6.1.12.F Satisfeito	7	25,00%	53,57%
6.1.12.G Bastante satisfeito	6	21,43%	
6.1.12.H Totalmente satisfeito	2	7,14%	
<b>Total</b>	<b>28</b>		

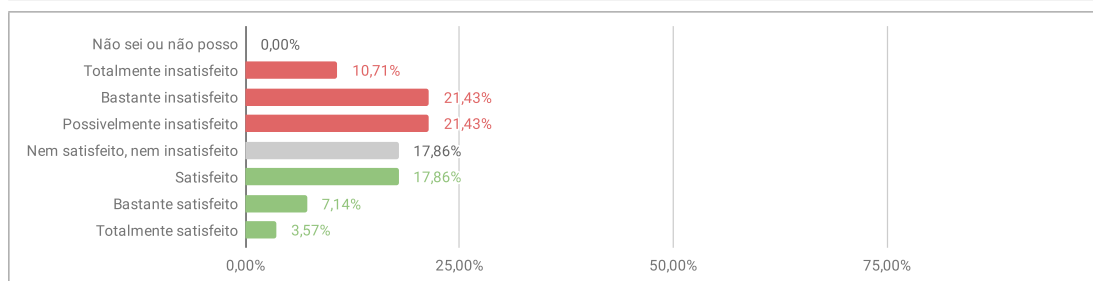






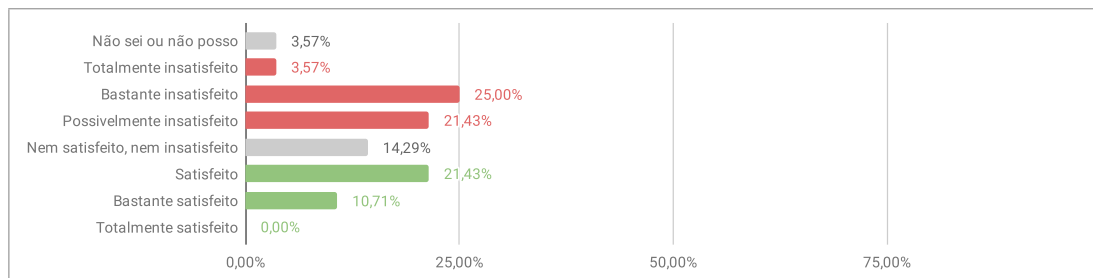
6.1.13. A UNILA prepara o docente para uma atuação profissional que integra ensino-pesquisa-extensão no dia a dia.

6.1.13.A Não sei ou não posso responder	0	0,00%	
6.1.13.B Totalmente insatisfeito	3	10,71%	53,57%
6.1.13.C Bastante insatisfeito	6	21,43%	
6.1.13.D Possivelmente insatisfeito	6	21,43%	
6.1.13.E Nem satisfeito, nem insatisfeito	5	17,86%	
6.1.13.F Satisfeito	5	17,86%	28,57%
6.1.13.G Bastante satisfeito	2	7,14%	
6.1.13.H Totalmente satisfeito	1	3,57%	
<b>Total</b>	<b>28</b>		



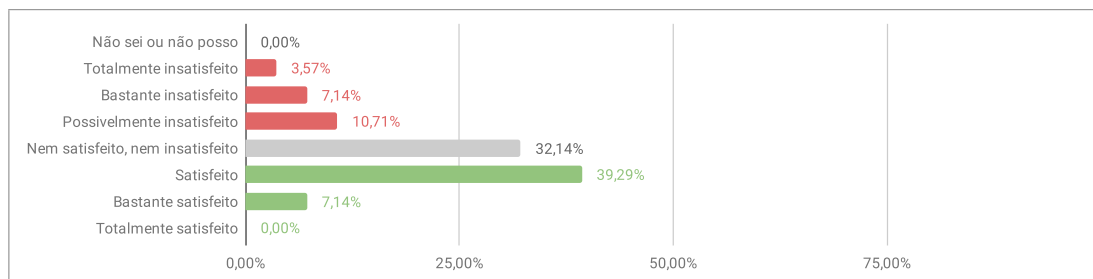
6.1.14. A UNILA fornece auxílios para realização das atividades fins de ensino, pesquisa e extensão com regularidade.

6.1.14.A Não sei ou não posso responder	1	3,57%	
6.1.14.B Totalmente insatisfeito	1	3,57%	50,00%
6.1.14.C Bastante insatisfeito	7	25,00%	
6.1.14.D Possivelmente insatisfeito	6	21,43%	
6.1.14.E Nem satisfeito, nem insatisfeito	4	14,29%	
6.1.14.F Satisfeito	6	21,43%	32,14%
6.1.14.G Bastante satisfeito	3	10,71%	
6.1.14.H Totalmente satisfeito	0	0,00%	
<b>Total</b>	<b>28</b>		



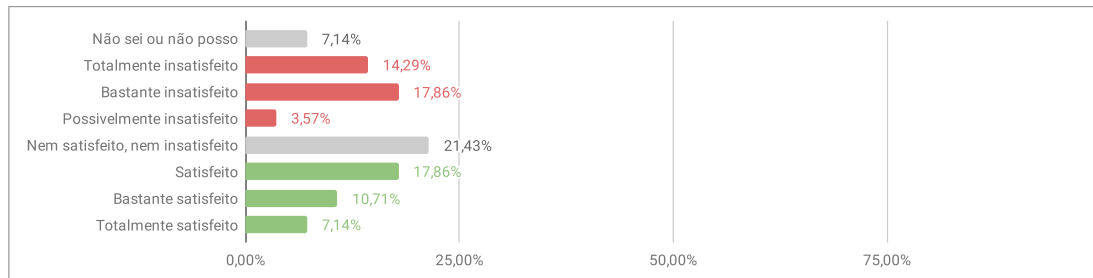
6.1.15. A UNILA, por meio de seus setores, financiamentos e normas, estimula práticas que articulam as ações de ensino, pesquisa e extensão.

6.1.15.A Não sei ou não posso responder	0	0,00%	
6.1.15.B Totalmente insatisfeito	1	3,57%	21,43%
6.1.15.C Bastante insatisfeito	2	7,14%	
6.1.15.D Possivelmente insatisfeito	3	10,71%	
6.1.15.E Nem satisfeito, nem insatisfeito	9	32,14%	
6.1.15.F Satisfeito	11	39,29%	46,43%
6.1.15.G Bastante satisfeito	2	7,14%	
6.1.15.H Totalmente satisfeito	0	0,00%	
<b>Total</b>	<b>28</b>		



6.1.16. O Ciclo Comum de Estudos mantém comunicação com o curso e atende as suas demandas.

6.1.16.A Não sei ou não posso responder	2	7,14%	
6.1.16.B Totalmente insatisfeito	4	14,29%	35,71%
6.1.16.C Bastante insatisfeito	5	17,86%	
6.1.16.D Possivelmente insatisfeito	1	3,57%	
6.1.16.E Nem satisfeito, nem insatisfeito	6	21,43%	
6.1.16.F Satisfeito	5	17,86%	35,71%
6.1.16.G Bastante satisfeito	3	10,71%	
6.1.16.H Totalmente satisfeito	2	7,14%	
<b>Total</b>	<b>28</b>		





## AVALIAÇÃO DOCENTES - SÍNTESE GERAL ILAACH - DIMENSÃO 7

7.1.1. Estou satisfeito com o curso de graduação.

<b>7.1.1.A Não sei ou não posso responder</b>	3	10,71%	
<b>7.1.1.B Totalmente insatisfeito</b>	0	0,00%	
<b>7.1.1.C Bastante insatisfeito</b>	1	3,57%	<b>7,14%</b>
<b>7.1.1.D Possivelmente insatisfeito</b>	1	3,57%	
<b>7.1.1.E Nem satisfeito, nem insatisfeito</b>	1	3,57%	
<b>7.1.1.F Satisfeito</b>	11	39,29%	
<b>7.1.1.G Bastante satisfeito</b>	9	32,14%	<b>78,57%</b>
<b>7.1.1.H Totalmente satisfeito</b>	2	7,14%	
<b>Total</b>	<b>28</b>		

