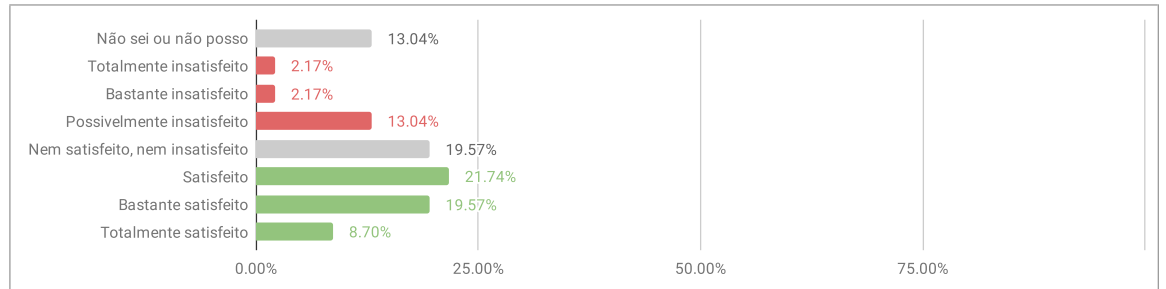


## Avaliação Discente 2019.2 - ILATIT - DIMENSÃO 1

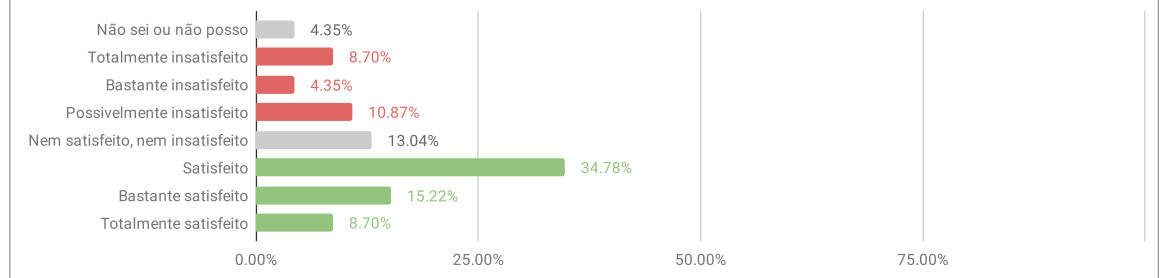
1.1.1. A coordenação do Curso desempenha de forma satisfatória suas atividades.

<b>1.1.1.A Não sei ou não posso responder</b>	6	13.04%	<b>17.39%</b>
<b>1.1.1.B Totalmente insatisfeito</b>	1	2.17%	
<b>1.1.1.C Bastante insatisfeito</b>	1	2.17%	
<b>1.1.1.D Possivelmente insatisfeito</b>	6	13.04%	
<b>1.1.1.E Nem satisfeito, nem insatisfeito</b>	9	19.57%	<b>50.00%</b>
<b>1.1.1.F Satisfeito</b>	10	21.74%	
<b>1.1.1.G Bastante satisfeito</b>	9	19.57%	
<b>1.1.1.H Totalmente satisfeito</b>	4	8.70%	
<b>Total</b>	<b>46</b>		



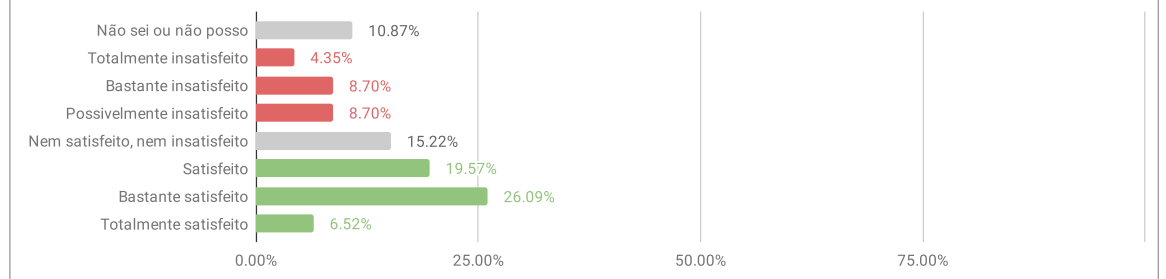
1.1.2. A divulgação das informações relativas ao Curso é satisfatória.

<b>1.1.2.A Não sei ou não posso responder</b>	2	4.35%	<b>23.91%</b>
<b>1.1.2.B Totalmente insatisfeito</b>	4	8.70%	
<b>1.1.2.C Bastante insatisfeito</b>	2	4.35%	
<b>1.1.2.D Possivelmente insatisfeito</b>	5	10.87%	
<b>1.1.2.E Nem satisfeito, nem insatisfeito</b>	6	13.04%	<b>58.70%</b>
<b>1.1.2.F Satisfeito</b>	16	34.78%	
<b>1.1.2.G Bastante satisfeito</b>	7	15.22%	
<b>1.1.2.H Totalmente satisfeito</b>	4	8.70%	
<b>Total</b>	<b>46</b>		



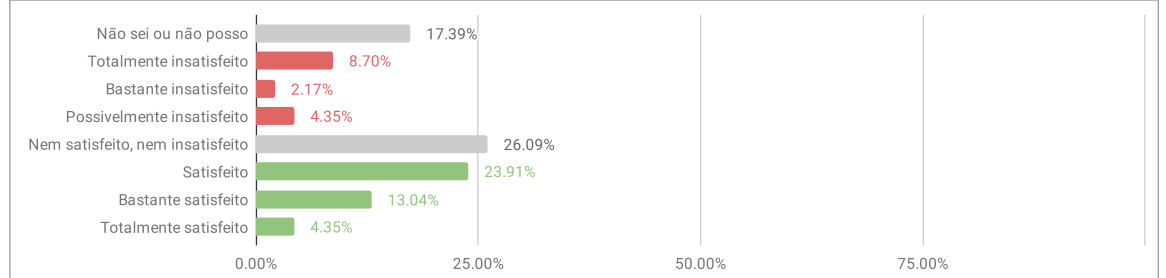
1.1.3. A Coordenação atua na resolução das demandas e conflitos dos discentes.

<b>1.1.3.A Não sei ou não posso responder</b>	5	10.87%	<b>21.74%</b>
<b>1.1.3.B Totalmente insatisfeito</b>	2	4.35%	
<b>1.1.3.C Bastante insatisfeito</b>	4	8.70%	
<b>1.1.3.D Possivelmente insatisfeito</b>	4	8.70%	
<b>1.1.3.E Nem satisfeito, nem insatisfeito</b>	7	15.22%	<b>52.17%</b>
<b>1.1.3.F Satisfeito</b>	9	19.57%	
<b>1.1.3.G Bastante satisfeito</b>	12	26.09%	
<b>1.1.3.H Totalmente satisfeito</b>	3	6.52%	
<b>Total</b>	<b>46</b>		



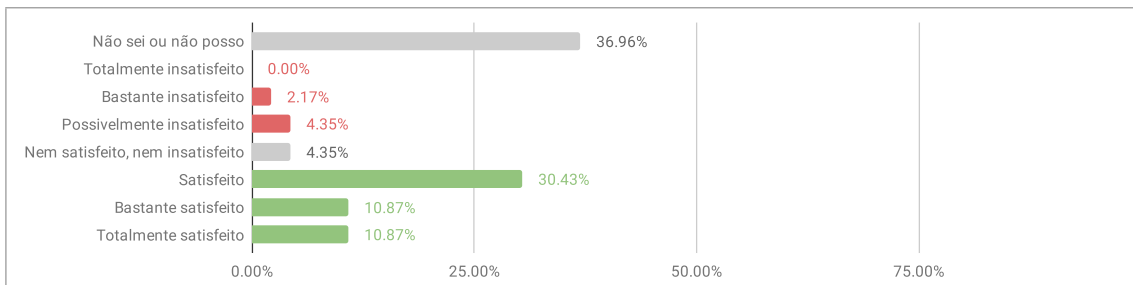
1.1.4. A gestão do Colegiado atende as demandas do curso de forma transparente, eficiente e participativa.

<b>1.1.4.A Não sei ou não posso responder</b>	8	17.39%	<b>15.22%</b>
<b>1.1.4.B Totalmente insatisfeito</b>	4	8.70%	
<b>1.1.4.C Bastante insatisfeito</b>	1	2.17%	
<b>1.1.4.D Possivelmente insatisfeito</b>	2	4.35%	
<b>1.1.4.E Nem satisfeito, nem insatisfeito</b>	12	26.09%	<b>41.30%</b>
<b>1.1.4.F Satisfeito</b>	11	23.91%	
<b>1.1.4.G Bastante satisfeito</b>	6	13.04%	
<b>1.1.4.H Totalmente satisfeito</b>	2	4.35%	
<b>Total</b>	<b>46</b>		



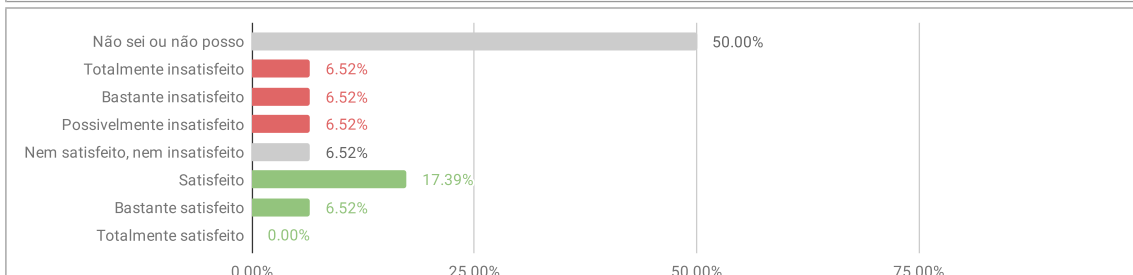
1.1.5. As instâncias colegiadas do curso (coordenação e membros do Colegiado) foram eleitas de acordo com as normas da Unila e do curso.

<b>1.1.5.A Não sei ou não posso responder</b>	17	36.96%	
<b>1.1.5.B Totalmente insatisfeito</b>	0	0.00%	6.52%
<b>1.1.5.C Bastante insatisfeito</b>	1	2.17%	
<b>1.1.5.D Possivelmente insatisfeito</b>	2	4.35%	
<b>1.1.5.E Nem satisfeito, nem insatisfeito</b>	2	4.35%	
<b>1.1.5.F Satisfeito</b>	14	30.43%	
<b>1.1.5.G Bastante satisfeito</b>	5	10.87%	52.17%
<b>1.1.5.H Totalmente satisfeito</b>	5	10.87%	
<b>Total</b>	46		



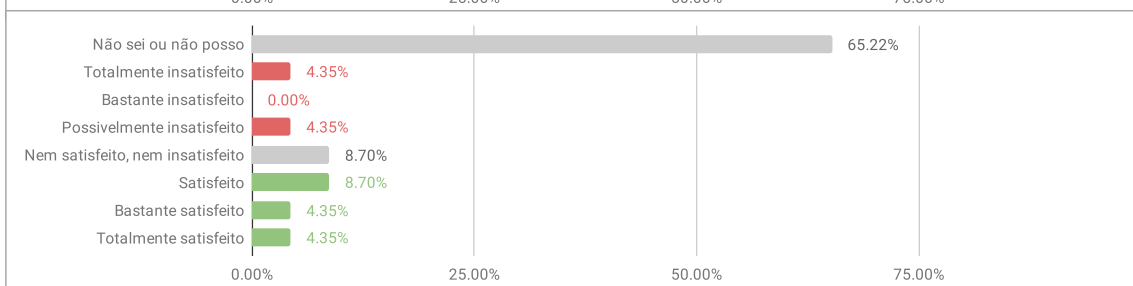
1.1.6. A Coordenação de Estágio desempenha de forma satisfatória suas atividades.

<b>1.1.6.A Não sei ou não posso responder</b>	23	50.00%	
<b>1.1.6.B Totalmente insatisfeito</b>	3	6.52%	19.57%
<b>1.1.6.C Bastante insatisfeito</b>	3	6.52%	
<b>1.1.6.D Possivelmente insatisfeito</b>	3	6.52%	
<b>1.1.6.E Nem satisfeito, nem insatisfeito</b>	3	6.52%	
<b>1.1.6.F Satisfeito</b>	8	17.39%	
<b>1.1.6.G Bastante satisfeito</b>	3	6.52%	23.91%
<b>1.1.6.H Totalmente satisfeito</b>	0	0.00%	
<b>Total</b>	46		



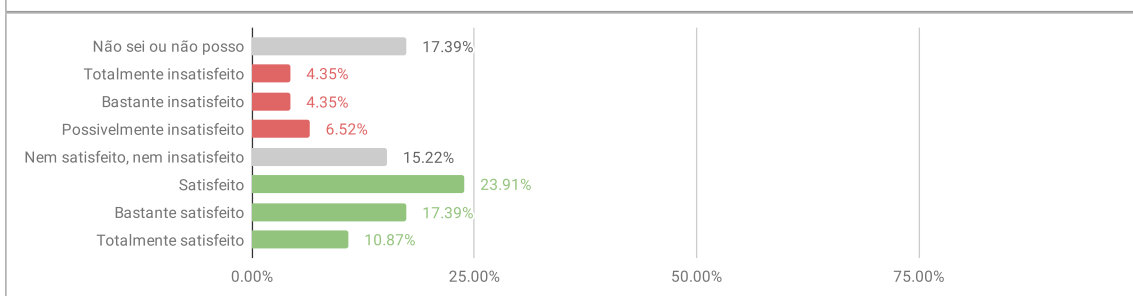
1.1.7. As atividades de final de curso são acompanhadas de forma satisfatória pela Coordenação.

<b>1.1.7.A Não sei ou não posso responder</b>	30	65.22%	
<b>1.1.7.B Totalmente insatisfeito</b>	2	4.35%	8.70%
<b>1.1.7.C Bastante insatisfeito</b>	0	0.00%	
<b>1.1.7.D Possivelmente insatisfeito</b>	2	4.35%	
<b>1.1.7.E Nem satisfeito, nem insatisfeito</b>	4	8.70%	
<b>1.1.7.F Satisfeito</b>	4	8.70%	
<b>1.1.7.G Bastante satisfeito</b>	2	4.35%	17.39%
<b>1.1.7.H Totalmente satisfeito</b>	2	4.35%	
<b>Total</b>	46		



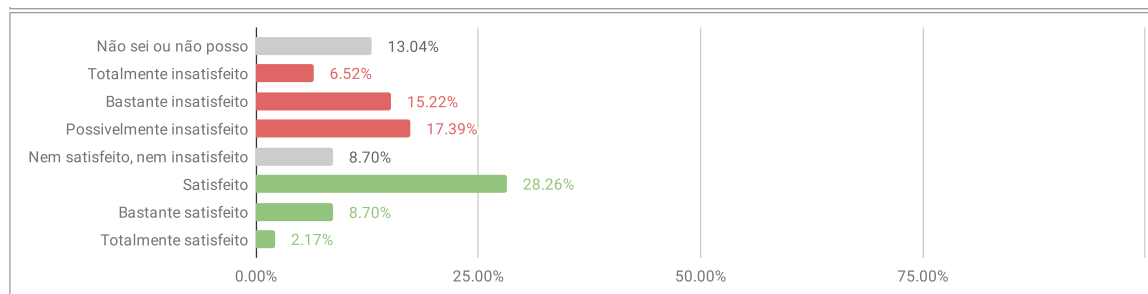
1.1.8. O Colegiado apoia as atividades do Curso (palestras, seminários, eventos, etc.).

<b>1.1.8.A Não sei ou não posso responder</b>	8	17.39%	
<b>1.1.8.B Totalmente insatisfeito</b>	2	4.35%	15.22%
<b>1.1.8.C Bastante insatisfeito</b>	2	4.35%	
<b>1.1.8.D Possivelmente insatisfeito</b>	3	6.52%	
<b>1.1.8.E Nem satisfeito, nem insatisfeito</b>	7	15.22%	
<b>1.1.8.F Satisfeito</b>	11	23.91%	
<b>1.1.8.G Bastante satisfeito</b>	8	17.39%	52.17%
<b>1.1.8.H Totalmente satisfeito</b>	5	10.87%	
<b>Total</b>	46		



1.1.9. O Bilinguismo e a interdisciplinaridade são promovidos pela Gestão do Curso.

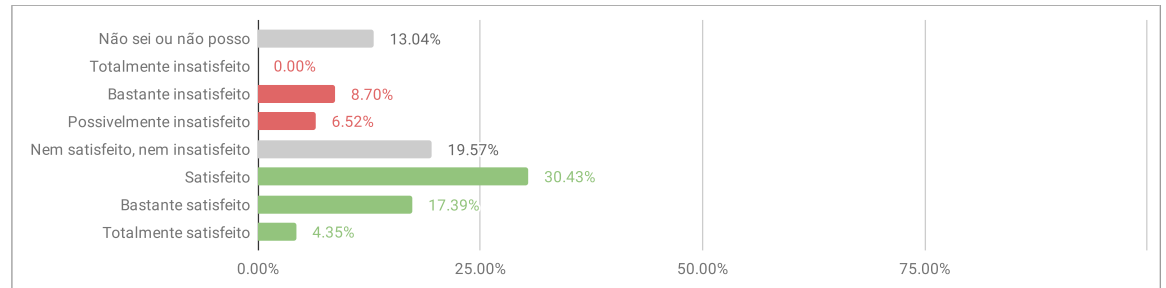
<b>1.1.9.A Não sei ou não posso responder</b>	6	13.04%	39.13%
<b>1.1.9.B Totalmente insatisfeito</b>	3	6.52%	
<b>1.1.9.C Bastante insatisfeito</b>	7	15.22%	
<b>1.1.9.D Possivelmente insatisfeito</b>	8	17.39%	
<b>1.1.9.E Nem satisfeito, nem insatisfeito</b>	4	8.70%	39.13%
<b>1.1.9.F Satisfeito</b>	13	28.26%	
<b>1.1.9.G Bastante satisfeito</b>	4	8.70%	
<b>1.1.9.H Totalmente satisfeito</b>	1	2.17%	
<b>Total</b>	46		



## Avaliação Discente 2019.2 - ILATIT - DIMENSÃO 2

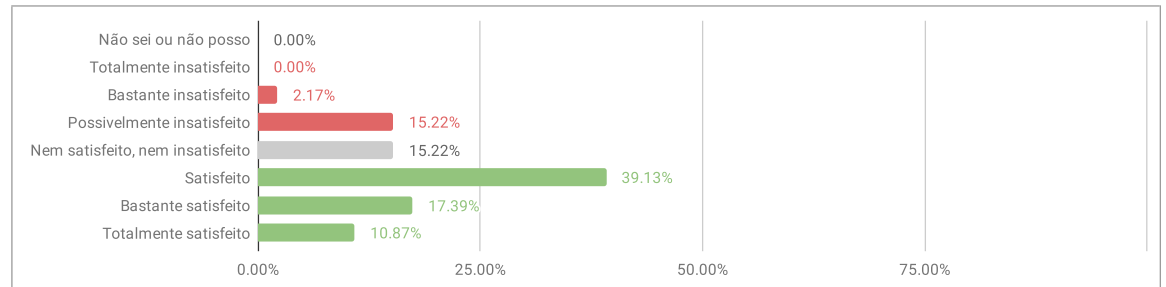
2.1.1. Existe um espaço físico exclusivo para a coordenação do curso, devidamente equipado e adequado para o atendimento ao discente.

<b>2.1.1.A Não sei ou não posso responder</b>	6	13.04%	<b>15.22%</b>
<b>2.1.1.B Totalmente insatisfeito</b>	0	0.00%	
<b>2.1.1.C Bastante insatisfeito</b>	4	8.70%	
<b>2.1.1.D Possivelmente insatisfeito</b>	3	6.52%	
<b>2.1.1.E Nem satisfeito, nem insatisfeito</b>	9	19.57%	<b>52.17%</b>
<b>2.1.1.F Satisfeito</b>	14	30.43%	
<b>2.1.1.G Bastante satisfeito</b>	8	17.39%	
<b>2.1.1.H Totalmente satisfeito</b>	2	4.35%	
<b>Total</b>	<b>46</b>		



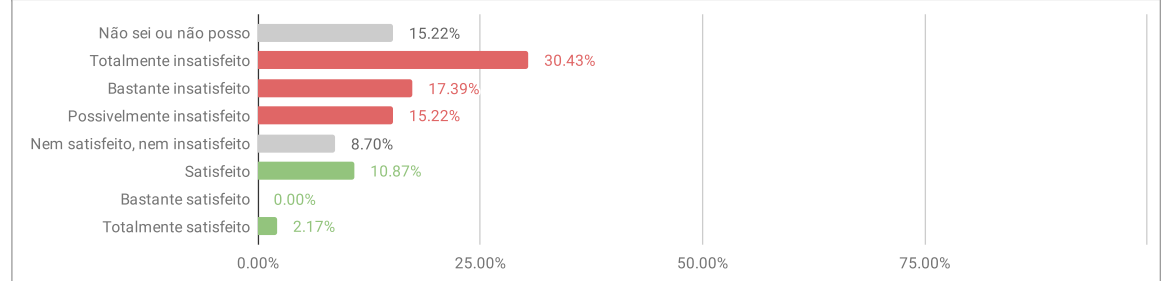
2.1.2. O Gabinete de trabalho dos professores (dimensão, limpeza, iluminação, acústica, ventilação, acessibilidade, conservação e comodidade) é adequado para o atendimento ao aluno.

<b>2.1.2.A Não sei ou não posso responder</b>	0	0.00%	<b>17.39%</b>
<b>2.1.2.B Totalmente insatisfeito</b>	0	0.00%	
<b>2.1.2.C Bastante insatisfeito</b>	1	2.17%	
<b>2.1.2.D Possivelmente insatisfeito</b>	7	15.22%	
<b>2.1.2.E Nem satisfeito, nem insatisfeito</b>	7	15.22%	<b>67.39%</b>
<b>2.1.2.F Satisfeito</b>	18	39.13%	
<b>2.1.2.G Bastante satisfeito</b>	8	17.39%	
<b>2.1.2.H Totalmente satisfeito</b>	5	10.87%	
<b>Total</b>	<b>46</b>		



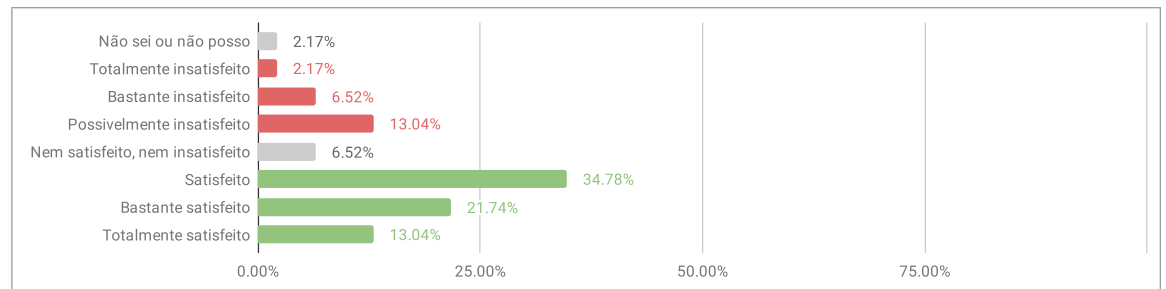
2.1.3. Existe um espaço adequado para organizações estudantis.

<b>2.1.3.A Não sei ou não posso responder</b>	7	15.22%	<b>63.04%</b>
<b>2.1.3.B Totalmente insatisfeito</b>	14	30.43%	
<b>2.1.3.C Bastante insatisfeito</b>	8	17.39%	
<b>2.1.3.D Possivelmente insatisfeito</b>	7	15.22%	
<b>2.1.3.E Nem satisfeito, nem insatisfeito</b>	4	8.70%	<b>13.04%</b>
<b>2.1.3.F Satisfeito</b>	5	10.87%	
<b>2.1.3.G Bastante satisfeito</b>	0	0.00%	
<b>2.1.3.H Totalmente satisfeito</b>	1	2.17%	
<b>Total</b>	<b>46</b>		



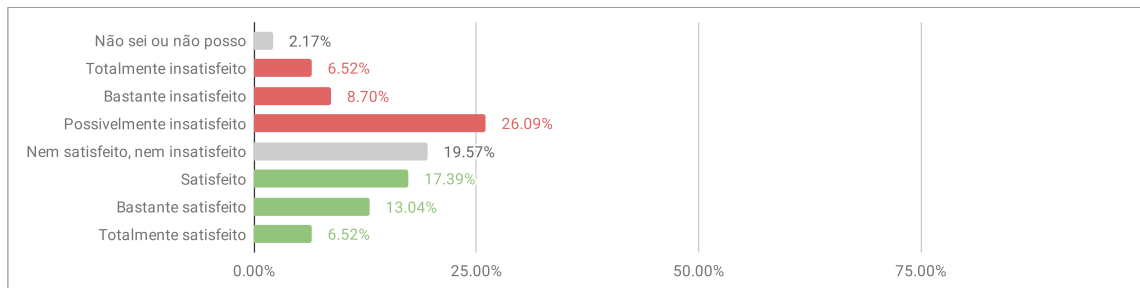
2.1.4. A estrutura das salas de aula (dimensões em função das vagas, limpeza, iluminação, acústica, ventilação, temperatura, acessibilidade, conservação, mobiliário e equipamentos audiovisuais) é adequada.

<b>2.1.4.A Não sei ou não posso responder</b>	1	2.17%	<b>21.74%</b>
<b>2.1.4.B Totalmente insatisfeito</b>	1	2.17%	
<b>2.1.4.C Bastante insatisfeito</b>	3	6.52%	
<b>2.1.4.D Possivelmente insatisfeito</b>	6	13.04%	
<b>2.1.4.E Nem satisfeito, nem insatisfeito</b>	3	6.52%	<b>69.57%</b>
<b>2.1.4.F Satisfeito</b>	16	34.78%	
<b>2.1.4.G Bastante satisfeito</b>	10	21.74%	
<b>2.1.4.H Totalmente satisfeito</b>	6	13.04%	
<b>Total</b>	<b>46</b>		



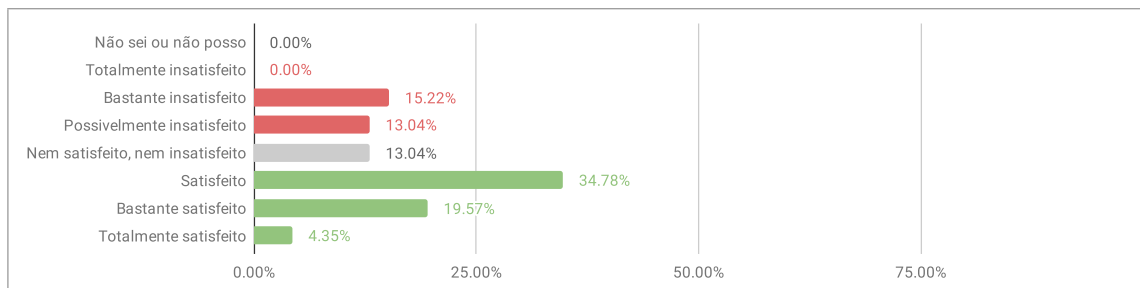
2.1.5. A quantidade de laboratórios didáticos especializados é suficiente para atender ao PPC dos cursos.

2.1.5.A Não sei ou não posso responder	1	2.17%	41.30%
2.1.5.B Totalmente insatisfeito	3	6.52%	
2.1.5.C Bastante insatisfeito	4	8.70%	
2.1.5.D Possivelmente insatisfeito	12	26.09%	
2.1.5.E Nem satisfeito, nem insatisfeito	9	19.57%	36.96%
2.1.5.F Satisfeito	8	17.39%	
2.1.5.G Bastante satisfeito	6	13.04%	
2.1.5.H Totalmente satisfeito	3	6.52%	
<b>Total</b>	<b>46</b>		



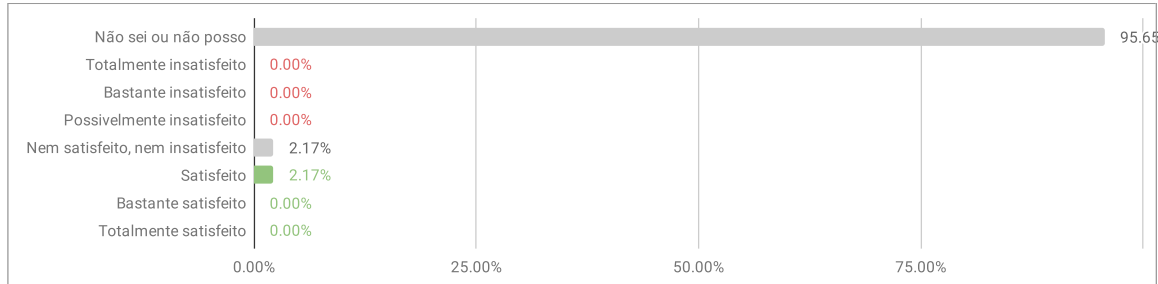
2.1.6. A qualidade dos laboratórios didáticos especializados é satisfatória quanto a acessibilidade, atualização de equipamentos, insumos, normas de segurança e dimensões.

2.1.6.A Não sei ou não posso responder	0	0.00%	28.26%
2.1.6.B Totalmente insatisfeito	0	0.00%	
2.1.6.C Bastante insatisfeito	7	15.22%	
2.1.6.D Possivelmente insatisfeito	6	13.04%	
2.1.6.E Nem satisfeito, nem insatisfeito	6	13.04%	58.70%
2.1.6.F Satisfeito	16	34.78%	
2.1.6.G Bastante satisfeito	9	19.57%	
2.1.6.H Totalmente satisfeito	2	4.35%	
<b>Total</b>	<b>46</b>		



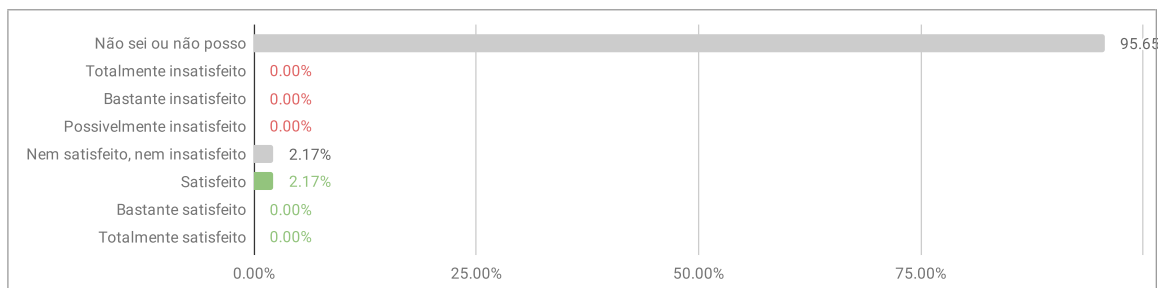
2.1.7. EXCLUSIVO PARA CURSOS DA ÁREA DA SAÚDE. Os laboratórios de habilidades (capacitação dos estudantes nas diversas habilidades da atividade médica e/ou para a área da saúde) são adequados.

2.1.7.A Não sei ou não posso responder	44	95.65%	0.00%
2.1.7.B Totalmente insatisfeito	0	0.00%	
2.1.7.C Bastante insatisfeito	0	0.00%	
2.1.7.D Possivelmente insatisfeito	0	0.00%	
2.1.7.E Nem satisfeito, nem insatisfeito	1	2.17%	2.17%
2.1.7.F Satisfeito	1	2.17%	
2.1.7.G Bastante satisfeito	0	0.00%	
2.1.7.H Totalmente satisfeito	0	0.00%	
<b>Total</b>	<b>46</b>		



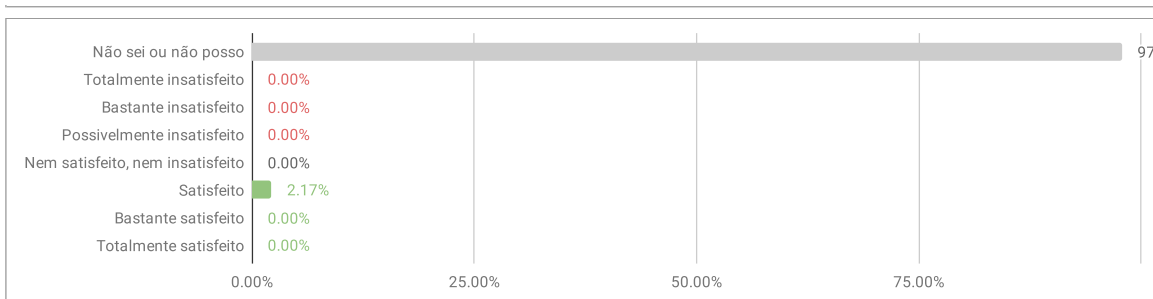
2.1.8. EXCLUSIVO PARA CURSOS DA ÁREA DA SAÚDE. Os biotérios atendem as demandas práticas do ensino.

2.1.8.A Não sei ou não posso responder	44	95.65%	0.00%
2.1.8.B Totalmente insatisfeito	0	0.00%	
2.1.8.C Bastante insatisfeito	0	0.00%	
2.1.8.D Possivelmente insatisfeito	0	0.00%	
2.1.8.E Nem satisfeito, nem insatisfeito	1	2.17%	2.17%
2.1.8.F Satisfeito	1	2.17%	
2.1.8.G Bastante satisfeito	0	0.00%	
2.1.8.H Totalmente satisfeito	0	0.00%	
<b>Total</b>	<b>46</b>		



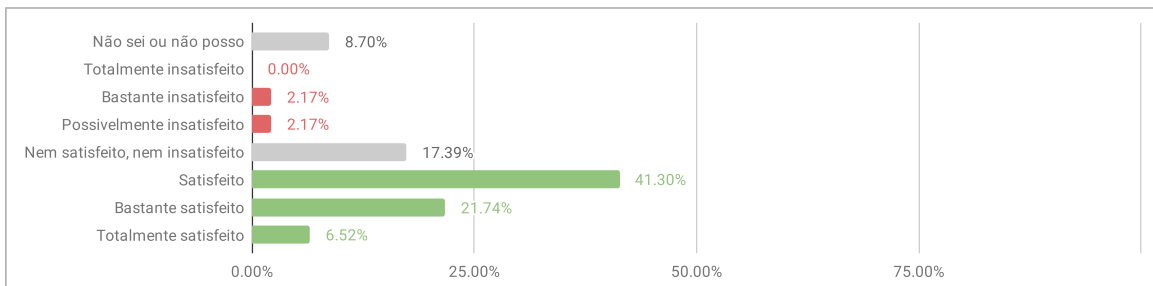
2.1.9. EXCLUSIVO PARA CURSOS DA ÁREA DA SAÚDE. O sistema de referência e contra referência é satisfatório.

<b>2.1.9.A Não sei ou não posso responder</b>	45	97.83%	0.00%
<b>2.1.9.B Totalmente insatisfeito</b>	0	0.00%	
<b>2.1.9.C Bastante insatisfeito</b>	0	0.00%	
<b>2.1.9.D Possivelmente insatisfeito</b>	0	0.00%	
<b>2.1.9.E Nem satisfeito, nem insatisfeito</b>	0	0.00%	2.17%
<b>2.1.9.F Satisfeito</b>	1	2.17%	
<b>2.1.9.G Bastante satisfeito</b>	0	0.00%	
<b>2.1.9.H Totalmente satisfeito</b>	0	0.00%	
<b>Total</b>	46		



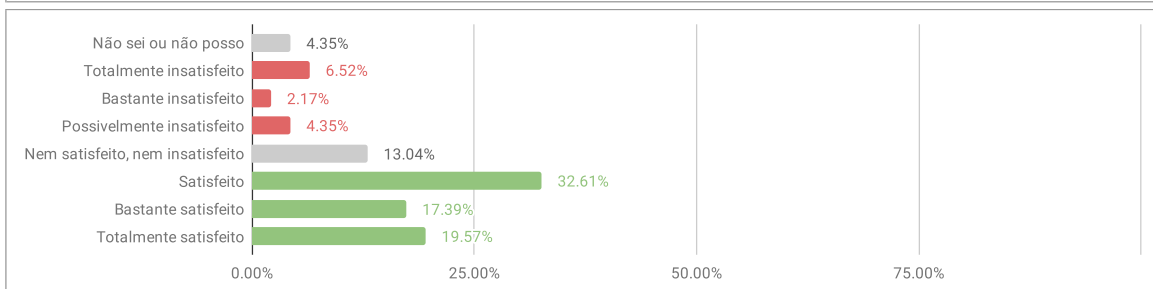
2.1.10. O espaço físico exclusivo para a Secretaria Acadêmica está devidamente mobiliado e equipado.

<b>2.1.10.A Não sei ou não posso responder</b>	4	8.70%	4.35%
<b>2.1.10.B Totalmente insatisfeito</b>	0	0.00%	
<b>2.1.10.C Bastante insatisfeito</b>	1	2.17%	
<b>2.1.10.D Possivelmente insatisfeito</b>	1	2.17%	
<b>2.1.10.E Nem satisfeito, nem insatisfeito</b>	8	17.39%	69.57%
<b>2.1.10.F Satisfeito</b>	19	41.30%	
<b>2.1.10.G Bastante satisfeito</b>	10	21.74%	
<b>2.1.10.H Totalmente satisfeito</b>	3	6.52%	
<b>Total</b>	46		



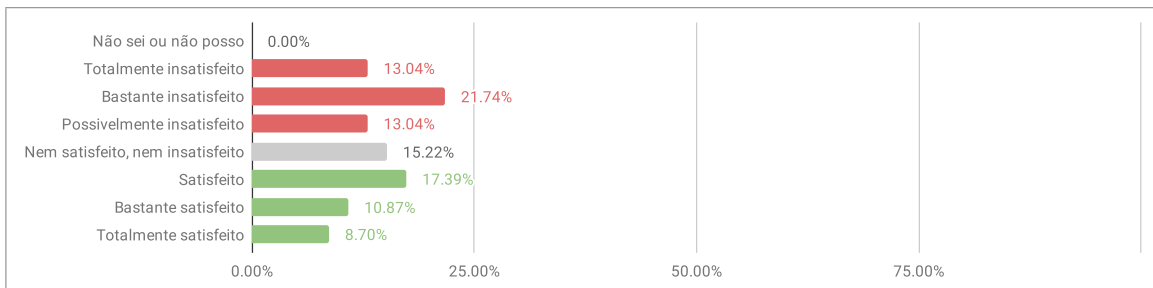
2.1.11. O atendimento ao público realizado pela Secretaria Acadêmica é satisfatório em relação à qualidade, resolução de problemas, esclarecimentos, tamanho do corpo técnico e horário de atendimento.

<b>2.1.11.A Não sei ou não posso responder</b>	2	4.35%	13.04%
<b>2.1.11.B Totalmente insatisfeito</b>	3	6.52%	
<b>2.1.11.C Bastante insatisfeito</b>	1	2.17%	
<b>2.1.11.D Possivelmente insatisfeito</b>	2	4.35%	
<b>2.1.11.E Nem satisfeito, nem insatisfeito</b>	6	13.04%	69.57%
<b>2.1.11.F Satisfeito</b>	15	32.61%	
<b>2.1.11.G Bastante satisfeito</b>	8	17.39%	
<b>2.1.11.H Totalmente satisfeito</b>	9	19.57%	
<b>Total</b>	46		



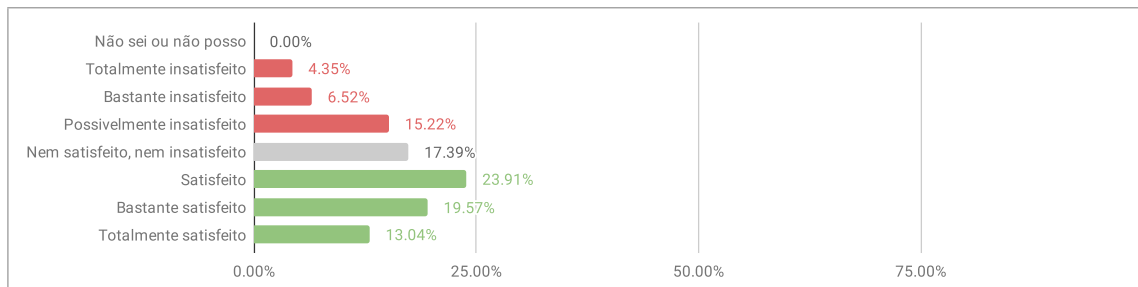
2.1.12. O espaço físico e mobiliários da Biblioteca é adequado.

<b>2.1.12.A Não sei ou não posso responder</b>	0	0.00%	47.83%
<b>2.1.12.B Totalmente insatisfeito</b>	6	13.04%	
<b>2.1.12.C Bastante insatisfeito</b>	10	21.74%	
<b>2.1.12.D Possivelmente insatisfeito</b>	6	13.04%	
<b>2.1.12.E Nem satisfeito, nem insatisfeito</b>	7	15.22%	36.96%
<b>2.1.12.F Satisfeito</b>	8	17.39%	
<b>2.1.12.G Bastante satisfeito</b>	5	10.87%	
<b>2.1.12.H Totalmente satisfeito</b>	4	8.70%	
<b>Total</b>	46		



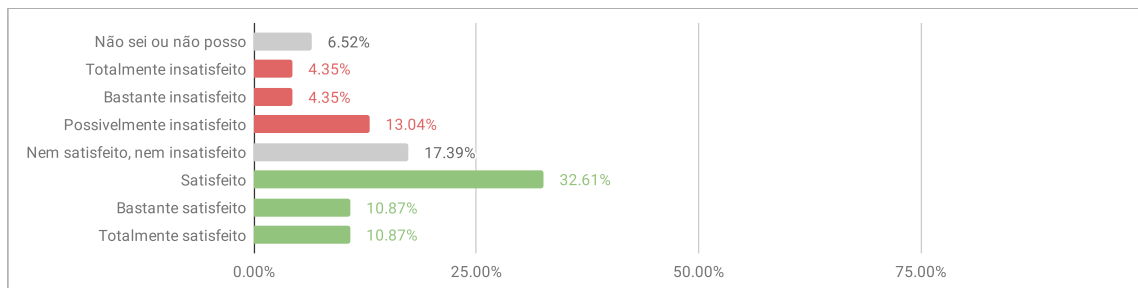
2.1.13. O acervo da Biblioteca (bibliografia básica e complementar) é suficiente para atender as demandas da comunidade acadêmica.

<b>2.1.13.A Não sei ou não posso responder</b>	0	0.00%	
<b>2.1.13.B Totalmente insatisfeito</b>	2	4.35%	26.09%
<b>2.1.13.C Bastante insatisfeito</b>	3	6.52%	
<b>2.1.13.D Possivelmente insatisfeito</b>	7	15.22%	
<b>2.1.13.E Nem satisfeito, nem insatisfeito</b>	8	17.39%	
<b>2.1.13.F Satisfeito</b>	11	23.91%	56.52%
<b>2.1.13.G Bastante satisfeito</b>	9	19.57%	
<b>2.1.13.H Totalmente satisfeito</b>	6	13.04%	
<b>Total</b>	46		



2.1.14. A Biblioteca apresenta equipamentos de informática em quantidade suficiente e em boa conservação com acesso à internet, e-books e softwares especializados.

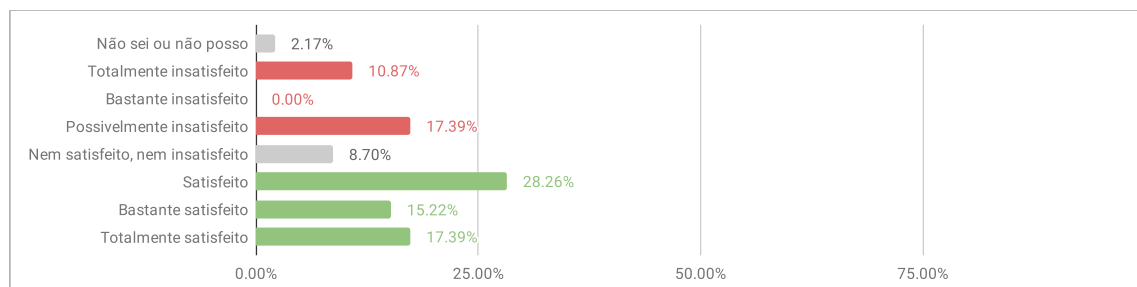
<b>2.1.14.A Não sei ou não posso responder</b>	3	6.52%	
<b>2.1.14.B Totalmente insatisfeito</b>	2	4.35%	21.74%
<b>2.1.14.C Bastante insatisfeito</b>	2	4.35%	
<b>2.1.14.D Possivelmente insatisfeito</b>	6	13.04%	
<b>2.1.14.E Nem satisfeito, nem insatisfeito</b>	8	17.39%	
<b>2.1.14.F Satisfeito</b>	15	32.61%	54.35%
<b>2.1.14.G Bastante satisfeito</b>	5	10.87%	
<b>2.1.14.H Totalmente satisfeito</b>	5	10.87%	
<b>Total</b>	46		



### Avaliação Discente 2019.2 - ILATIT - DIMENSÃO 3

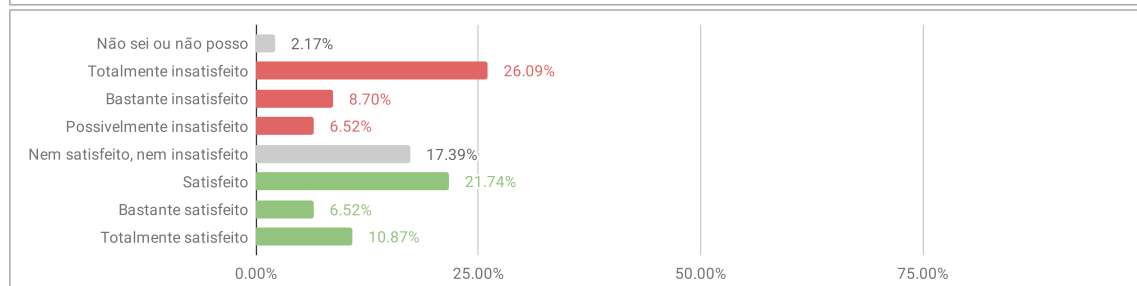
3.1.1. O Ciclo Comum de Estudos contribui para a sua formação.

<b>3.1.1.A Não sei ou não posso responder</b>	1	2.17%	28.26%
<b>3.1.1.B Totalmente insatisfeito</b>	5	10.87%	
<b>3.1.1.C Bastante insatisfeito</b>	0	0.00%	
<b>3.1.1.D Possivelmente insatisfeito</b>	8	17.39%	
<b>3.1.1.E Nem satisfeito, nem insatisfeito</b>	4	8.70%	60.87%
<b>3.1.1.F Satisfeito</b>	13	28.26%	
<b>3.1.1.G Bastante satisfeito</b>	7	15.22%	
<b>3.1.1.H Totalmente satisfeito</b>	8	17.39%	
<b>Total</b>	<b>46</b>		



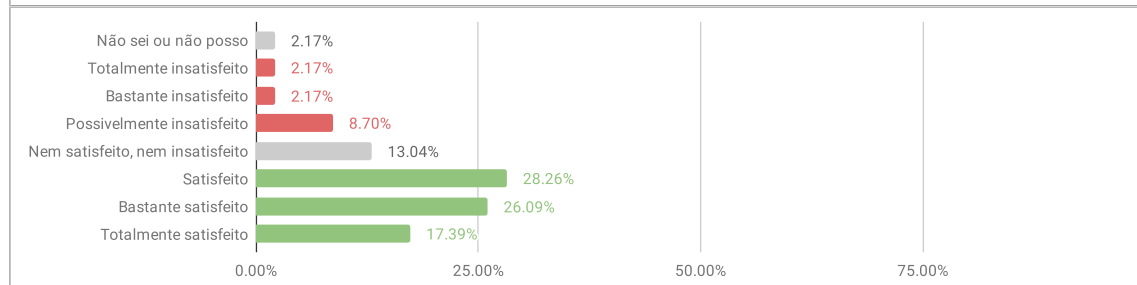
3.1.2. O Ciclo Comum de Estudos relaciona seus conteúdos com as áreas de conhecimento do curso.

<b>3.1.2.A Não sei ou não posso responder</b>	1	2.17%	41.30%
<b>3.1.2.B Totalmente insatisfeito</b>	12	26.09%	
<b>3.1.2.C Bastante insatisfeito</b>	4	8.70%	
<b>3.1.2.D Possivelmente insatisfeito</b>	3	6.52%	
<b>3.1.2.E Nem satisfeito, nem insatisfeito</b>	8	17.39%	39.13%
<b>3.1.2.F Satisfeito</b>	10	21.74%	
<b>3.1.2.G Bastante satisfeito</b>	3	6.52%	
<b>3.1.2.H Totalmente satisfeito</b>	5	10.87%	
<b>Total</b>	<b>46</b>		



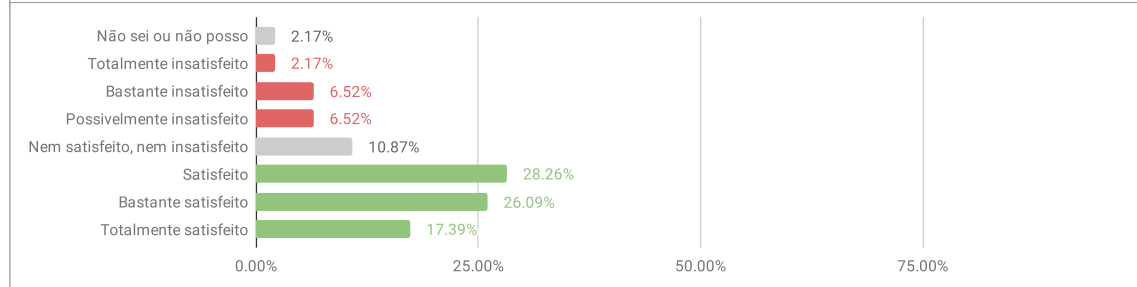
3.1.3. O Ciclo Comum de Estudos explora o tema da integração latino-americana.

<b>3.1.3.A Não sei ou não posso responder</b>	1	2.17%	13.04%
<b>3.1.3.B Totalmente insatisfeito</b>	1	2.17%	
<b>3.1.3.C Bastante insatisfeito</b>	1	2.17%	
<b>3.1.3.D Possivelmente insatisfeito</b>	4	8.70%	
<b>3.1.3.E Nem satisfeito, nem insatisfeito</b>	6	13.04%	71.74%
<b>3.1.3.F Satisfeito</b>	13	28.26%	
<b>3.1.3.G Bastante satisfeito</b>	12	26.09%	
<b>3.1.3.H Totalmente satisfeito</b>	8	17.39%	
<b>Total</b>	<b>46</b>		



3.1.4. O Ciclo Comum de Estudos explora a interculturalidade.

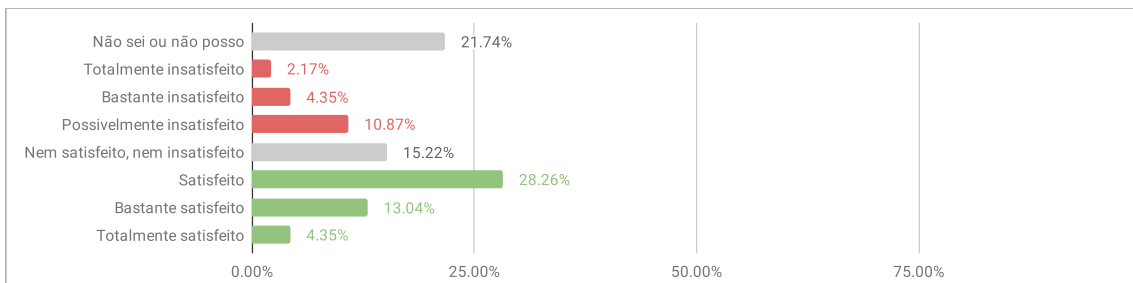
<b>3.1.4.A Não sei ou não posso responder</b>	1	2.17%	15.22%
<b>3.1.4.B Totalmente insatisfeito</b>	1	2.17%	
<b>3.1.4.C Bastante insatisfeito</b>	3	6.52%	
<b>3.1.4.D Possivelmente insatisfeito</b>	3	6.52%	
<b>3.1.4.E Nem satisfeito, nem insatisfeito</b>	5	10.87%	71.74%
<b>3.1.4.F Satisfeito</b>	13	28.26%	
<b>3.1.4.G Bastante satisfeito</b>	12	26.09%	
<b>3.1.4.H Totalmente satisfeito</b>	8	17.39%	
<b>Total</b>	<b>46</b>		





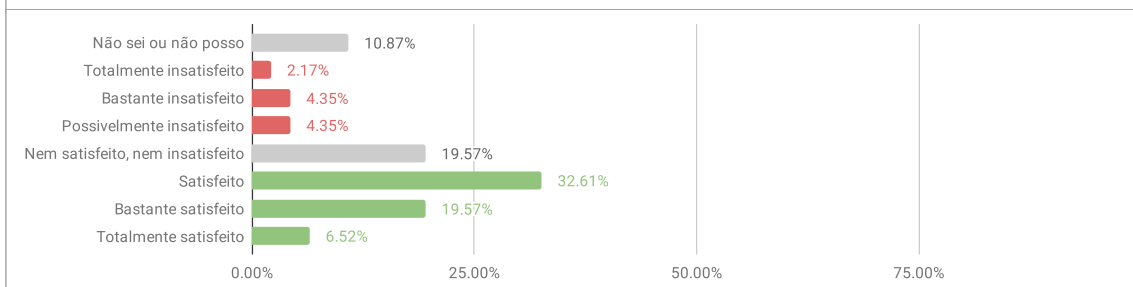
3.1.5. A UNILA prevê recursos para a implantação plena do curso e/ou consolidação e/ou desenvolvimento das atividades acadêmicas.

<b>3.1.5.A Não sei ou não posso responder</b>	10	21.74%	
<b>3.1.5.B Totalmente insatisfeito</b>	1	2.17%	17.39%
<b>3.1.5.C Bastante insatisfeito</b>	2	4.35%	
<b>3.1.5.D Possivelmente insatisfeito</b>	5	10.87%	
<b>3.1.5.E Nem satisfeito, nem insatisfeito</b>	7	15.22%	
<b>3.1.5.F Satisfeito</b>	13	28.26%	45.65%
<b>3.1.5.G Bastante satisfeito</b>	6	13.04%	
<b>3.1.5.H Totalmente satisfeito</b>	2	4.35%	
<b>Total</b>	46		



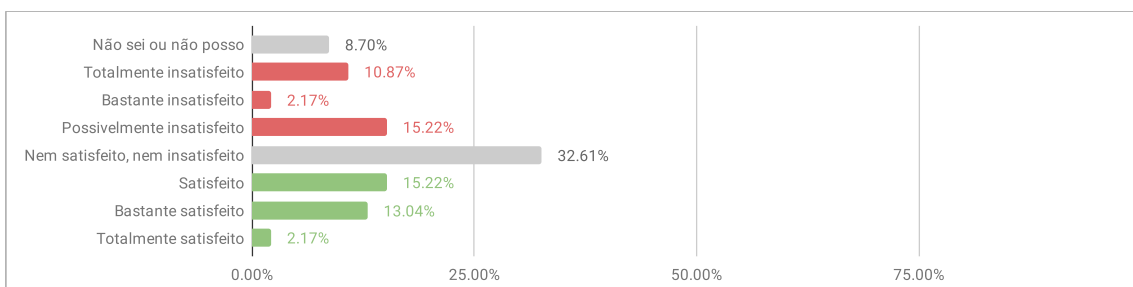
3.1.6. O curso possui políticas e ações institucionais nas quais interagem ensino, pesquisa e extensão.

<b>3.1.6.A Não sei ou não posso responder</b>	5	10.87%	
<b>3.1.6.B Totalmente insatisfeito</b>	1	2.17%	10.87%
<b>3.1.6.C Bastante insatisfeito</b>	2	4.35%	
<b>3.1.6.D Possivelmente insatisfeito</b>	2	4.35%	
<b>3.1.6.E Nem satisfeito, nem insatisfeito</b>	9	19.57%	
<b>3.1.6.F Satisfeito</b>	15	32.61%	58.70%
<b>3.1.6.G Bastante satisfeito</b>	9	19.57%	
<b>3.1.6.H Totalmente satisfeito</b>	3	6.52%	
<b>Total</b>	46		



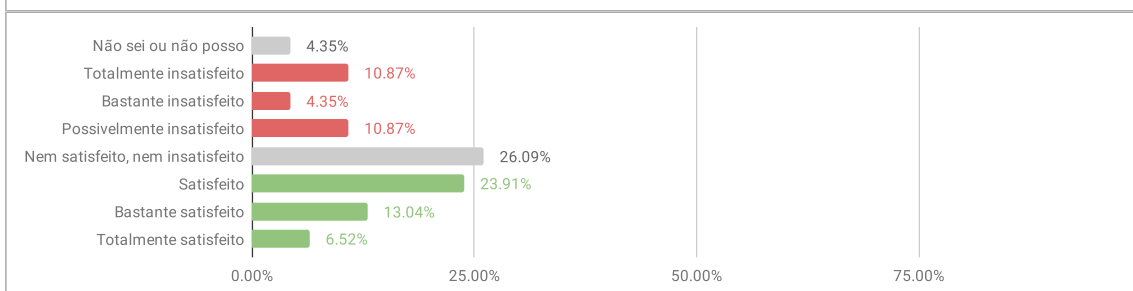
3.1.7. O curso contempla atividades multiculturais de forma a atender as políticas institucionais da UNILA.

<b>3.1.7.A Não sei ou não posso responder</b>	4	8.70%	
<b>3.1.7.B Totalmente insatisfeito</b>	5	10.87%	28.26%
<b>3.1.7.C Bastante insatisfeito</b>	1	2.17%	
<b>3.1.7.D Possivelmente insatisfeito</b>	7	15.22%	
<b>3.1.7.E Nem satisfeito, nem insatisfeito</b>	15	32.61%	
<b>3.1.7.F Satisfeito</b>	7	15.22%	30.43%
<b>3.1.7.G Bastante satisfeito</b>	6	13.04%	
<b>3.1.7.H Totalmente satisfeito</b>	1	2.17%	
<b>Total</b>	46		



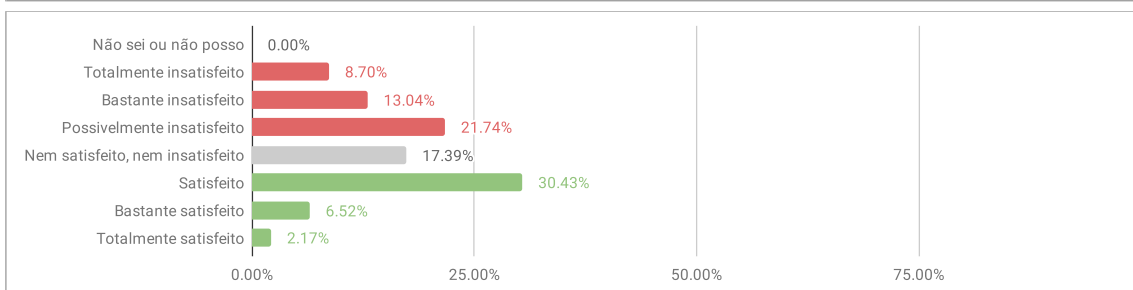
3.1.8. O curso contribui para a prática da interdisciplinaridade.

<b>3.1.8.A Não sei ou não posso responder</b>	2	4.35%	
<b>3.1.8.B Totalmente insatisfeito</b>	5	10.87%	26.09%
<b>3.1.8.C Bastante insatisfeito</b>	2	4.35%	
<b>3.1.8.D Possivelmente insatisfeito</b>	5	10.87%	
<b>3.1.8.E Nem satisfeito, nem insatisfeito</b>	12	26.09%	
<b>3.1.8.F Satisfeito</b>	11	23.91%	43.48%
<b>3.1.8.G Bastante satisfeito</b>	6	13.04%	
<b>3.1.8.H Totalmente satisfeito</b>	3	6.52%	
<b>Total</b>	46		



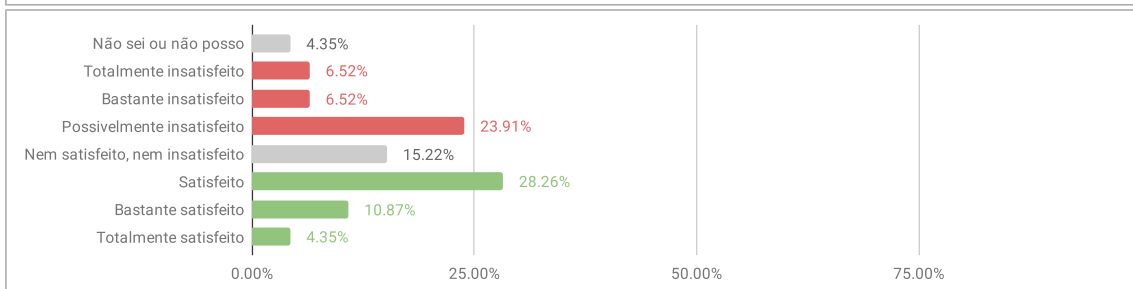
3.1.9. As ações e atividades do curso contemplam o bilinguismo adequadamente.

<b>3.1.9.A Não sei ou não posso responder</b>	0	0.00%	43.48%
<b>3.1.9.B Totalmente insatisfeito</b>	4	8.70%	
<b>3.1.9.C Bastante insatisfeito</b>	6	13.04%	
<b>3.1.9.D Possivelmente insatisfeito</b>	10	21.74%	
<b>3.1.9.E Nem satisfeito, nem insatisfeito</b>	8	17.39%	39.13%
<b>3.1.9.F Satisfeito</b>	14	30.43%	
<b>3.1.9.G Bastante satisfeito</b>	3	6.52%	
<b>3.1.9.H Totalmente satisfeito</b>	1	2.17%	
<b>Total</b>	<b>46</b>		



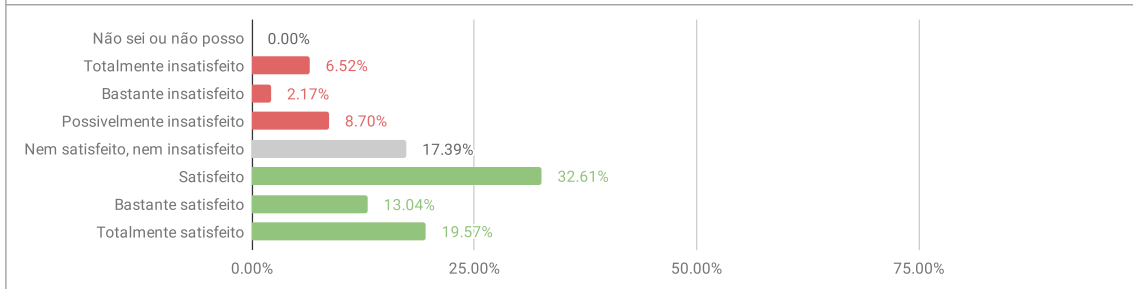
3.1.10. O curso promove a integração da teoria com a prática disponibilizando cenários e recursos adequados.

<b>3.1.10.A Não sei ou não posso responder</b>	2	4.35%	36.96%
<b>3.1.10.B Totalmente insatisfeito</b>	3	6.52%	
<b>3.1.10.C Bastante insatisfeito</b>	3	6.52%	
<b>3.1.10.D Possivelmente insatisfeito</b>	11	23.91%	
<b>3.1.10.E Nem satisfeito, nem insatisfeito</b>	7	15.22%	43.48%
<b>3.1.10.F Satisfeito</b>	13	28.26%	
<b>3.1.10.G Bastante satisfeito</b>	5	10.87%	
<b>3.1.10.H Totalmente satisfeito</b>	2	4.35%	
<b>Total</b>	<b>46</b>		



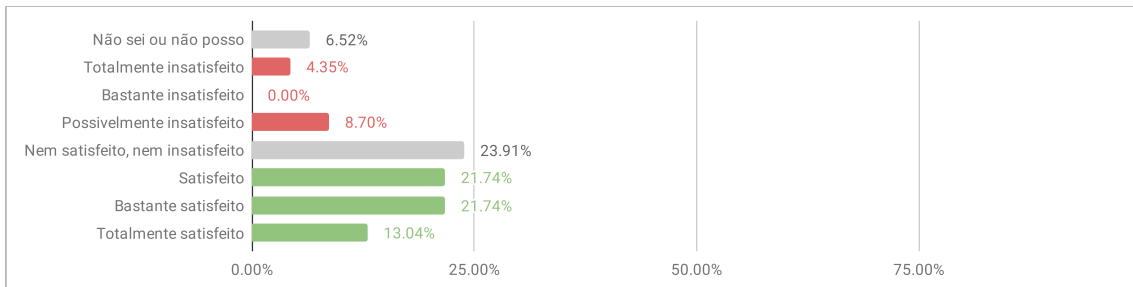
3.1.11. As atividades de monitoria e tutoria são satisfatórias para o aproveitamento das disciplinas.

<b>3.1.11.A Não sei ou não posso responder</b>	0	0.00%	17.39%
<b>3.1.11.B Totalmente insatisfeito</b>	3	6.52%	
<b>3.1.11.C Bastante insatisfeito</b>	1	2.17%	
<b>3.1.11.D Possivelmente insatisfeito</b>	4	8.70%	
<b>3.1.11.E Nem satisfeito, nem insatisfeito</b>	8	17.39%	65.22%
<b>3.1.11.F Satisfeito</b>	15	32.61%	
<b>3.1.11.G Bastante satisfeito</b>	6	13.04%	
<b>3.1.11.H Totalmente satisfeito</b>	9	19.57%	
<b>Total</b>	<b>46</b>		



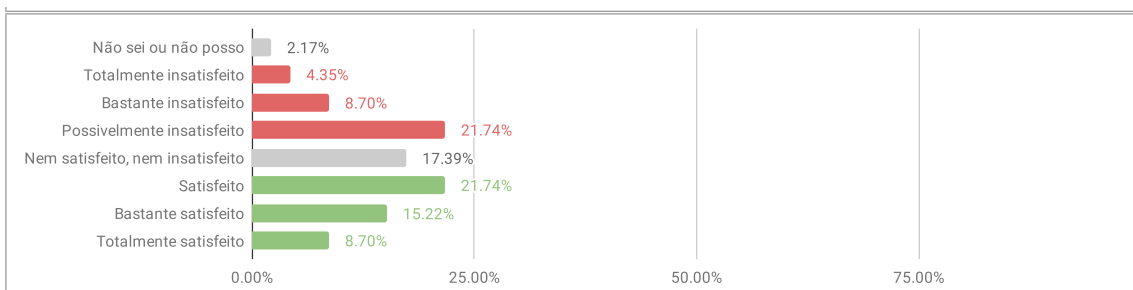
3.1.12. As atividades de monitoria e tutoria conseguem sanar as dificuldades linguísticas e culturais que eventualmente limitam a compreensão das aulas.

<b>3.1.12.A Não sei ou não posso responder</b>	3	6.52%	13.04%
<b>3.1.12.B Totalmente insatisfeito</b>	2	4.35%	
<b>3.1.12.C Bastante insatisfeito</b>	0	0.00%	
<b>3.1.12.D Possivelmente insatisfeito</b>	4	8.70%	
<b>3.1.12.E Nem satisfeito, nem insatisfeito</b>	11	23.91%	56.52%
<b>3.1.12.F Satisfeito</b>	10	21.74%	
<b>3.1.12.G Bastante satisfeito</b>	10	21.74%	
<b>3.1.12.H Totalmente satisfeito</b>	6	13.04%	
<b>Total</b>	<b>46</b>		



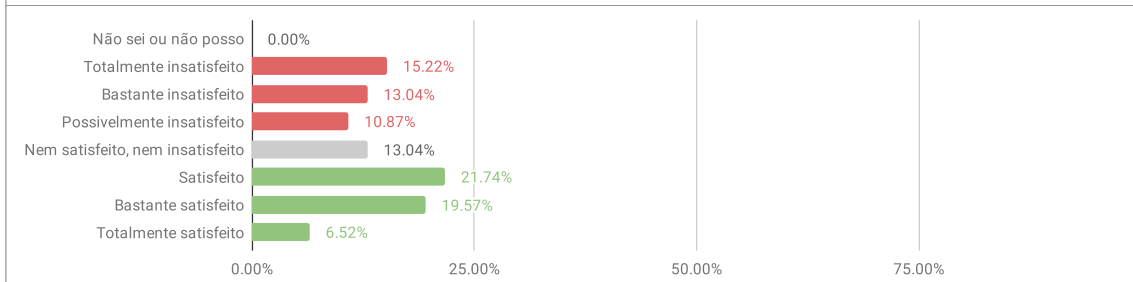
3.1.13. As atividades de monitoria e tutoria possuem espaços adequados.

<b>3.1.13.A Não sei ou não posso responder</b>	1	2.17%	34.78%
<b>3.1.13.B Totalmente insatisfeito</b>	2	4.35%	
<b>3.1.13.C Bastante insatisfeito</b>	4	8.70%	
<b>3.1.13.D Possivelmente insatisfeito</b>	10	21.74%	
<b>3.1.13.E Nem satisfeito, nem insatisfeito</b>	8	17.39%	45.65%
<b>3.1.13.F Satisfeito</b>	10	21.74%	
<b>3.1.13.G Bastante satisfeito</b>	7	15.22%	
<b>3.1.13.H Totalmente satisfeito</b>	4	8.70%	
<b>Total</b>	<b>46</b>		



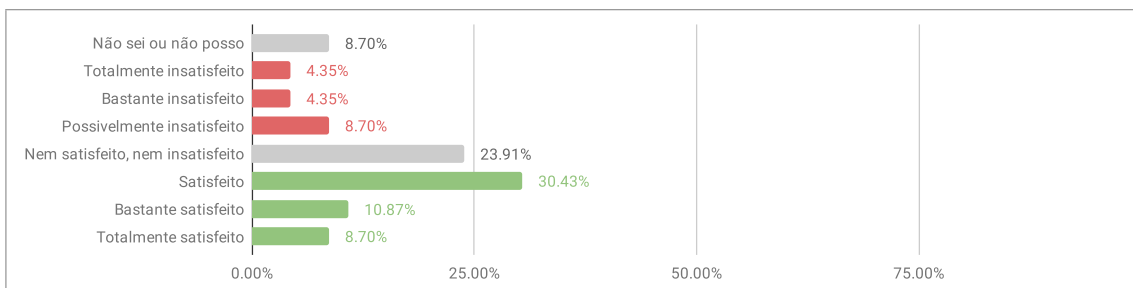
3.1.14. A Biblioteca da UNILA possui bom acesso, estimula hábitos de pesquisa e fornece ambientes de estudo.

<b>3.1.14.A Não sei ou não posso responder</b>	0	0.00%	39.13%
<b>3.1.14.B Totalmente insatisfeito</b>	7	15.22%	
<b>3.1.14.C Bastante insatisfeito</b>	6	13.04%	
<b>3.1.14.D Possivelmente insatisfeito</b>	5	10.87%	
<b>3.1.14.E Nem satisfeito, nem insatisfeito</b>	6	13.04%	47.83%
<b>3.1.14.F Satisfeito</b>	10	21.74%	
<b>3.1.14.G Bastante satisfeito</b>	9	19.57%	
<b>3.1.14.H Totalmente satisfeito</b>	3	6.52%	
<b>Total</b>	<b>46</b>		



3.1.15. A Biblioteca da UNILA oferece acervo bilíngue.

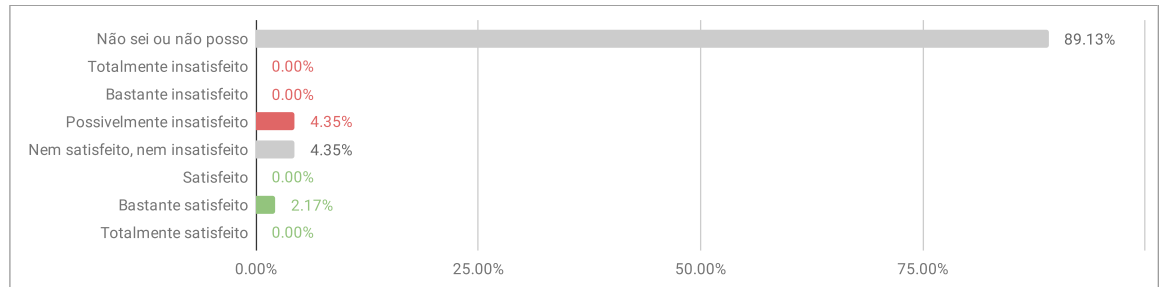
<b>3.1.15.A Não sei ou não posso responder</b>	4	8.70%	17.39%
<b>3.1.15.B Totalmente insatisfeito</b>	2	4.35%	
<b>3.1.15.C Bastante insatisfeito</b>	2	4.35%	
<b>3.1.15.D Possivelmente insatisfeito</b>	4	8.70%	
<b>3.1.15.E Nem satisfeito, nem insatisfeito</b>	11	23.91%	50.00%
<b>3.1.15.F Satisfeito</b>	14	30.43%	
<b>3.1.15.G Bastante satisfeito</b>	5	10.87%	
<b>3.1.15.H Totalmente satisfeito</b>	4	8.70%	
<b>Total</b>	<b>46</b>		



## Avaliação Discente 2019.2 - ILATIT - DIMENSÃO 4

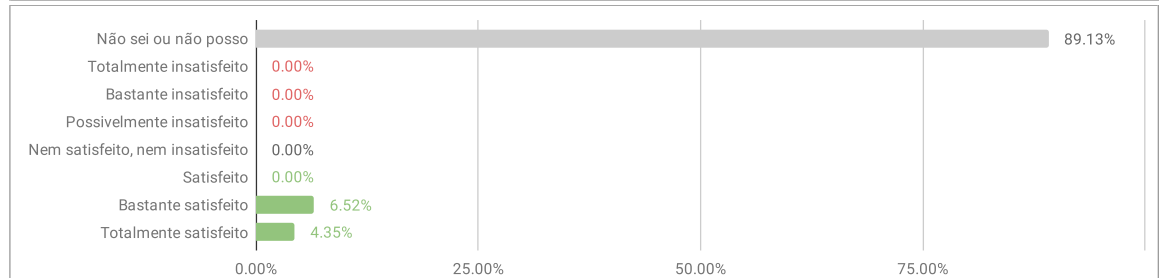
4.1.1. O curso possui política de estágio que atende as necessidades formativas da área e as demandas profissionais.

<b>4.1.1.A Não sei ou não posso responder</b>	41	89.13%	<b>4.35%</b>
<b>4.1.1.B Totalmente insatisfeito</b>	0	0.00%	
<b>4.1.1.C Bastante insatisfeito</b>	0	0.00%	
<b>4.1.1.D Possivelmente insatisfeito</b>	2	4.35%	
<b>4.1.1.E Nem satisfeito, nem insatisfeito</b>	2	4.35%	<b>2.17%</b>
<b>4.1.1.F Satisfeito</b>	0	0.00%	
<b>4.1.1.G Bastante satisfeito</b>	1	2.17%	
<b>4.1.1.H Totalmente satisfeito</b>	0	0.00%	
<b>Total</b>	<b>46</b>		



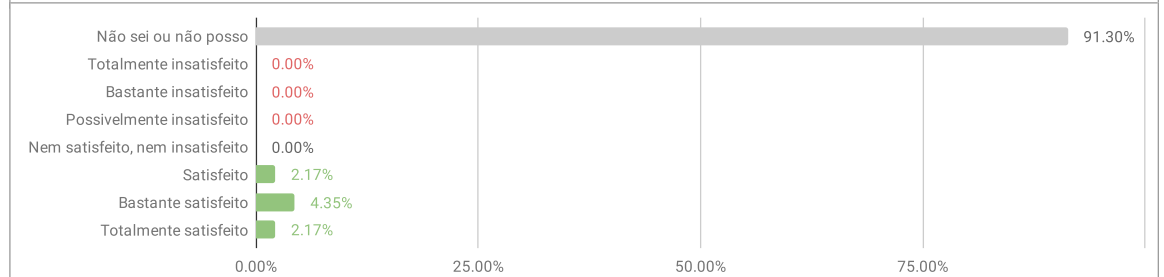
4.1.2. O estágio realizado está coerente com os objetivos do curso.

<b>4.1.2.A Não sei ou não posso responder</b>	41	89.13%	<b>0.00%</b>
<b>4.1.2.B Totalmente insatisfeito</b>	0	0.00%	
<b>4.1.2.C Bastante insatisfeito</b>	0	0.00%	
<b>4.1.2.D Possivelmente insatisfeito</b>	0	0.00%	
<b>4.1.2.E Nem satisfeito, nem insatisfeito</b>	0	0.00%	<b>10.87%</b>
<b>4.1.2.F Satisfeito</b>	0	0.00%	
<b>4.1.2.G Bastante satisfeito</b>	3	6.52%	
<b>4.1.2.H Totalmente satisfeito</b>	2	4.35%	
<b>Total</b>	<b>46</b>		



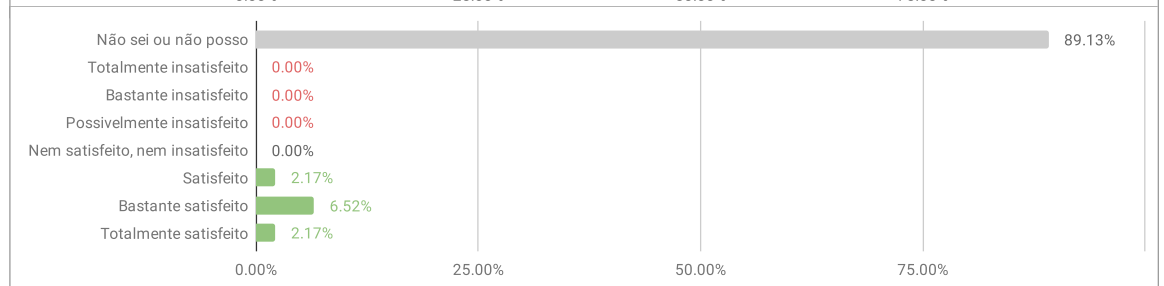
4.1.3. Os professores-orientadores do estágio apoiam com regularidade as atividades e dúvidas.

<b>4.1.3.A Não sei ou não posso responder</b>	42	91.30%	<b>0.00%</b>
<b>4.1.3.B Totalmente insatisfeito</b>	0	0.00%	
<b>4.1.3.C Bastante insatisfeito</b>	0	0.00%	
<b>4.1.3.D Possivelmente insatisfeito</b>	0	0.00%	
<b>4.1.3.E Nem satisfeito, nem insatisfeito</b>	0	0.00%	<b>8.70%</b>
<b>4.1.3.F Satisfeito</b>	1	2.17%	
<b>4.1.3.G Bastante satisfeito</b>	2	4.35%	
<b>4.1.3.H Totalmente satisfeito</b>	1	2.17%	
<b>Total</b>	<b>46</b>		



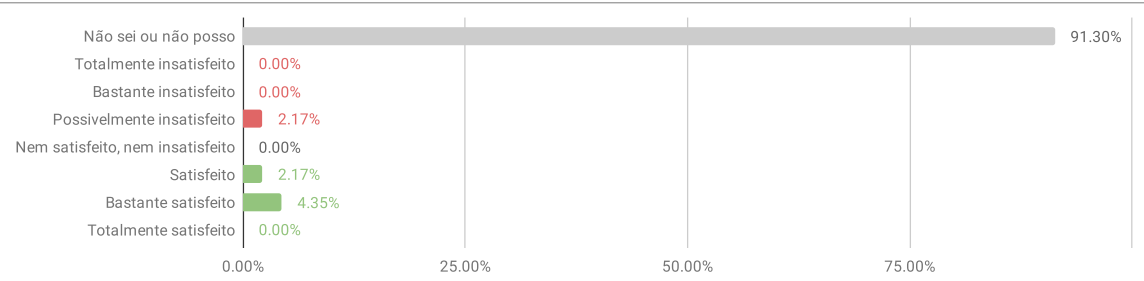
4.1.4. Os estágios realizados ajudam a compreender as possibilidades de atuação profissional.

<b>4.1.4.A Não sei ou não posso responder</b>	41	89.13%	<b>0.00%</b>
<b>4.1.4.B Totalmente insatisfeito</b>	0	0.00%	
<b>4.1.4.C Bastante insatisfeito</b>	0	0.00%	
<b>4.1.4.D Possivelmente insatisfeito</b>	0	0.00%	
<b>4.1.4.E Nem satisfeito, nem insatisfeito</b>	0	0.00%	<b>10.87%</b>
<b>4.1.4.F Satisfeito</b>	1	2.17%	
<b>4.1.4.G Bastante satisfeito</b>	3	6.52%	
<b>4.1.4.H Totalmente satisfeito</b>	1	2.17%	
<b>Total</b>	<b>46</b>		



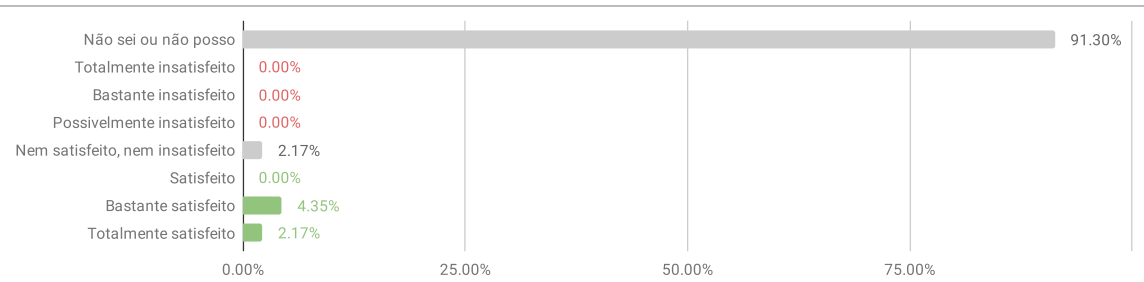
4.1.5. Os estágios realizados ajudaram a pensar ações para a integração latino-americana.

4.1.5.A Não sei ou não posso responder	42	91.30%	2.17%
4.1.5.B Totalmente insatisfeito	0	0.00%	
4.1.5.C Bastante insatisfeito	0	0.00%	
4.1.5.D Possivelmente insatisfeito	1	2.17%	
4.1.5.E Nem satisfeito, nem insatisfeito	0	0.00%	6.52%
4.1.5.F Satisfeito	1	2.17%	
4.1.5.G Bastante satisfeito	2	4.35%	
4.1.5.H Totalmente satisfeito	0	0.00%	
<b>Total</b>	<b>46</b>		



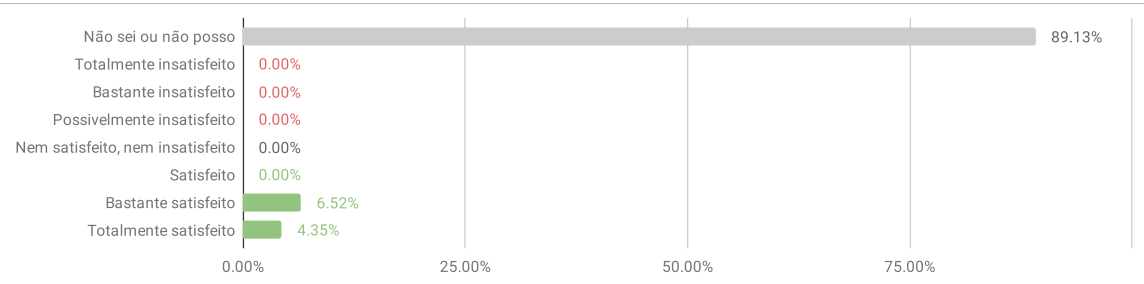
4.1.6. Os estágios realizados valorizaram o bilinguismo e a multiculturalidade.

4.1.6.A Não sei ou não posso responder	42	91.30%	0.00%
4.1.6.B Totalmente insatisfeito	0	0.00%	
4.1.6.C Bastante insatisfeito	0	0.00%	
4.1.6.D Possivelmente insatisfeito	0	0.00%	
4.1.6.E Nem satisfeito, nem insatisfeito	1	2.17%	6.52%
4.1.6.F Satisfeito	0	0.00%	
4.1.6.G Bastante satisfeito	2	4.35%	
4.1.6.H Totalmente satisfeito	1	2.17%	
<b>Total</b>	<b>46</b>		



4.1.7. Os estágios auxiliaram a desenvolver postura interdisciplinar e o senso de equipe.

4.1.7.A Não sei ou não posso responder	41	89.13%	0.00%
4.1.7.B Totalmente insatisfeito	0	0.00%	
4.1.7.C Bastante insatisfeito	0	0.00%	
4.1.7.D Possivelmente insatisfeito	0	0.00%	
4.1.7.E Nem satisfeito, nem insatisfeito	0	0.00%	10.87%
4.1.7.F Satisfeito	0	0.00%	
4.1.7.G Bastante satisfeito	3	6.52%	
4.1.7.H Totalmente satisfeito	2	4.35%	
<b>Total</b>	<b>46</b>		

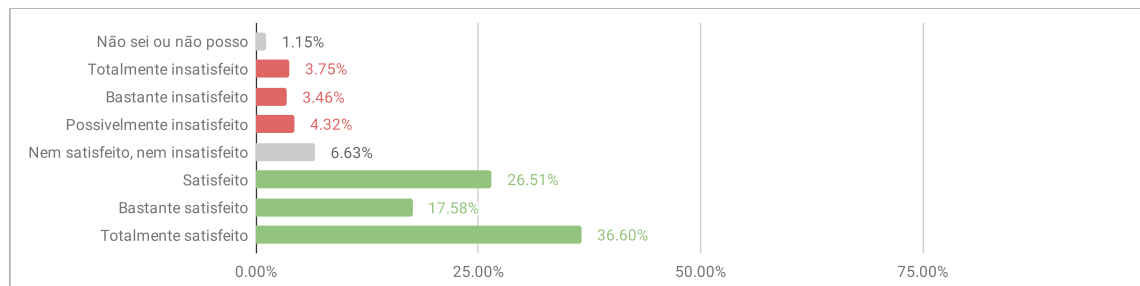


## Avaliação Discente 2019.2 - ILATIT - DIMENSÃO 5

IMPORTANTE: O total de respostas (347) corresponde ao número de estudantes respondentes (46) multiplicado pelo número de componentes curriculares avaliados.

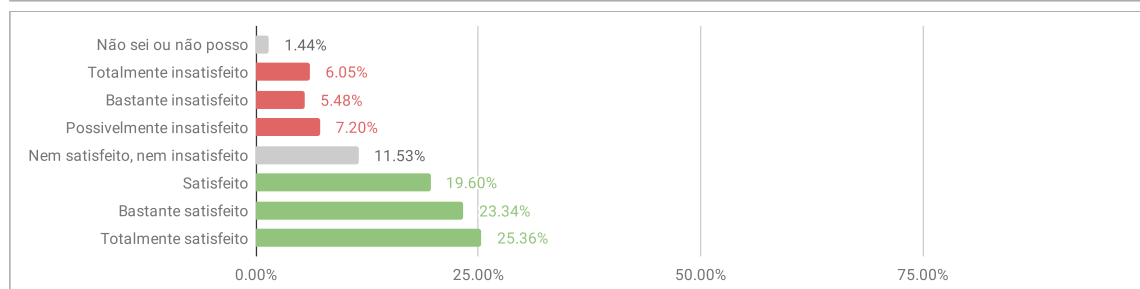
5.1.1. O plano de ensino foi apresentado de forma clara incluindo os objetivos, estratégias de aprendizagem, conteúdos, recursos, bibliografias e sistema de avaliação.

<b>5.1.1.A Não sei ou não posso responder</b>	4	1.15%	<b>11.53%</b>
<b>5.1.1.B Totalmente insatisfeito</b>	13	3.75%	
<b>5.1.1.C Bastante insatisfeito</b>	12	3.46%	
<b>5.1.1.D Possivelmente insatisfeito</b>	15	4.32%	
<b>5.1.1.E Nem satisfeito, nem insatisfeito</b>	23	6.63%	<b>80.69%</b>
<b>5.1.1.F Satisfeito</b>	92	26.51%	
<b>5.1.1.G Bastante satisfeito</b>	61	17.58%	
<b>5.1.1.H Totalmente satisfeito</b>	127	36.60%	
<b>Total</b>	<b>347</b>		



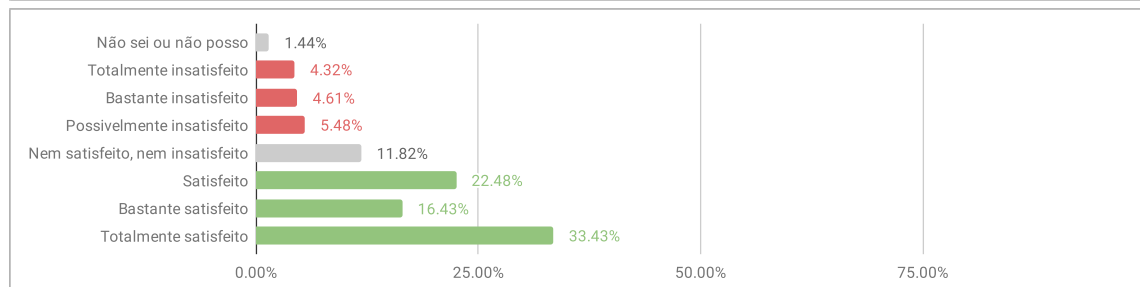
5.1.2. O docente utilizou estratégias e/ou metodologias didáticas diversas que facilitaram a aprendizagem.

<b>5.1.2.A Não sei ou não posso responder</b>	5	1.44%	<b>18.73%</b>
<b>5.1.2.B Totalmente insatisfeito</b>	21	6.05%	
<b>5.1.2.C Bastante insatisfeito</b>	19	5.48%	
<b>5.1.2.D Possivelmente insatisfeito</b>	25	7.20%	
<b>5.1.2.E Nem satisfeito, nem insatisfeito</b>	40	11.53%	<b>68.30%</b>
<b>5.1.2.F Satisfeito</b>	68	19.60%	
<b>5.1.2.G Bastante satisfeito</b>	81	23.34%	
<b>5.1.2.H Totalmente satisfeito</b>	88	25.36%	
<b>Total</b>	<b>347</b>		



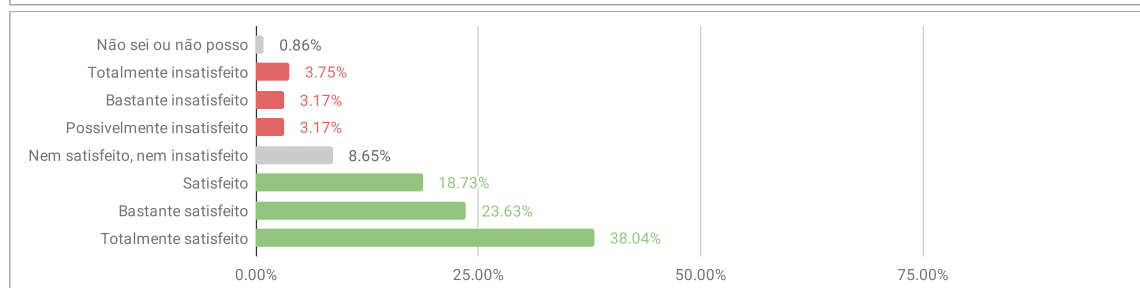
5.1.3. O docente estimulou o estudante a participar ativa e criticamente das aulas.

<b>5.1.3.A Não sei ou não posso responder</b>	5	1.44%	<b>14.41%</b>
<b>5.1.3.B Totalmente insatisfeito</b>	15	4.32%	
<b>5.1.3.C Bastante insatisfeito</b>	16	4.61%	
<b>5.1.3.D Possivelmente insatisfeito</b>	19	5.48%	
<b>5.1.3.E Nem satisfeito, nem insatisfeito</b>	41	11.82%	<b>72.33%</b>
<b>5.1.3.F Satisfeito</b>	78	22.48%	
<b>5.1.3.G Bastante satisfeito</b>	57	16.43%	
<b>5.1.3.H Totalmente satisfeito</b>	116	33.43%	
<b>Total</b>	<b>347</b>		



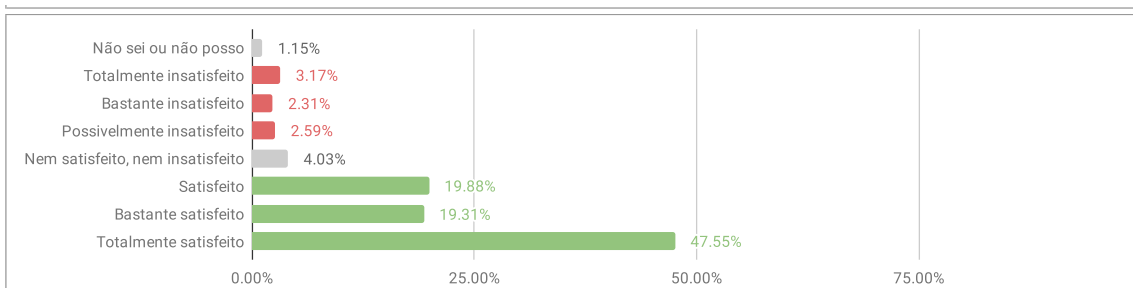
5.1.4. O docente demonstrou conhecimento do conteúdo da disciplina e esclareceu as dúvidas dos estudantes.

<b>5.1.4.A Não sei ou não posso responder</b>	3	0.86%	<b>10.09%</b>
<b>5.1.4.B Totalmente insatisfeito</b>	13	3.75%	
<b>5.1.4.C Bastante insatisfeito</b>	11	3.17%	
<b>5.1.4.D Possivelmente insatisfeito</b>	11	3.17%	
<b>5.1.4.E Nem satisfeito, nem insatisfeito</b>	30	8.65%	<b>80.40%</b>
<b>5.1.4.F Satisfeito</b>	65	18.73%	
<b>5.1.4.G Bastante satisfeito</b>	82	23.63%	
<b>5.1.4.H Totalmente satisfeito</b>	132	38.04%	
<b>Total</b>	<b>347</b>		



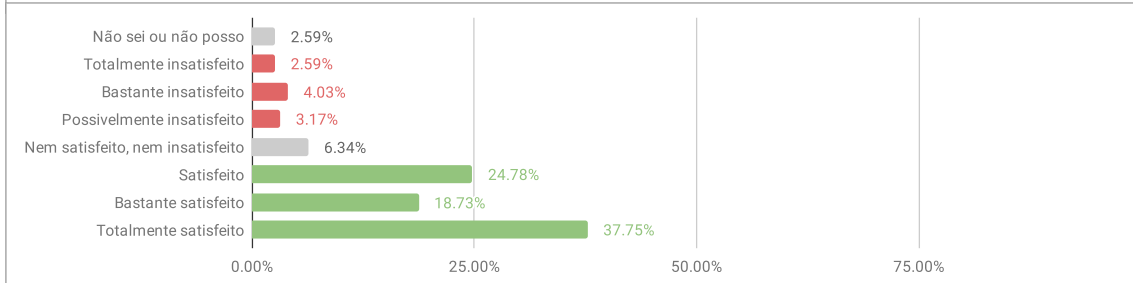
5.1.5. O docente mantém um clima de respeito mútuo e ordem na sala de aula.

<b>5.1.5.A Não sei ou não posso responder</b>	4	1.15%	8.07%
<b>5.1.5.B Totalmente insatisfeito</b>	11	3.17%	
<b>5.1.5.C Bastante insatisfeito</b>	8	2.31%	
<b>5.1.5.D Possivelmente insatisfeito</b>	9	2.59%	
<b>5.1.5.E Nem satisfeito, nem insatisfeito</b>	14	4.03%	86.74%
<b>5.1.5.F Satisfeito</b>	69	19.88%	
<b>5.1.5.G Bastante satisfeito</b>	67	19.31%	
<b>5.1.5.H Totalmente satisfeito</b>	165	47.55%	
<b>Total</b>	<b>347</b>		



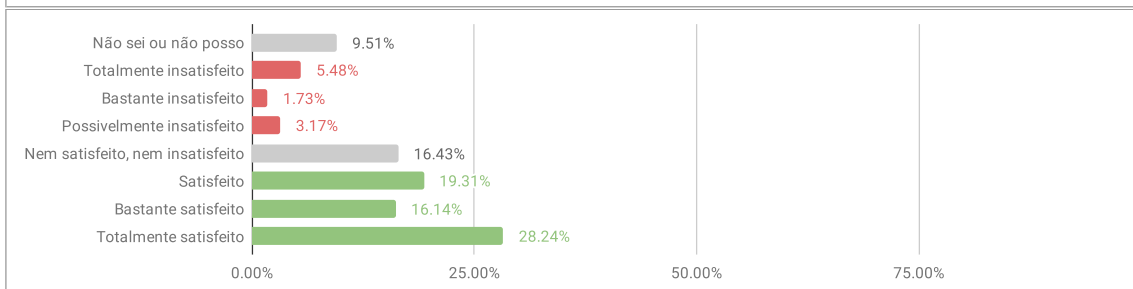
5.1.6. O docente ministrou a totalidade dos conteúdos acadêmicos do plano de ensino da disciplina.

<b>5.1.6.A Não sei ou não posso responder</b>	9	2.59%	9.80%
<b>5.1.6.B Totalmente insatisfeito</b>	9	2.59%	
<b>5.1.6.C Bastante insatisfeito</b>	14	4.03%	
<b>5.1.6.D Possivelmente insatisfeito</b>	11	3.17%	
<b>5.1.6.E Nem satisfeito, nem insatisfeito</b>	22	6.34%	81.27%
<b>5.1.6.F Satisfeito</b>	86	24.78%	
<b>5.1.6.G Bastante satisfeito</b>	65	18.73%	
<b>5.1.6.H Totalmente satisfeito</b>	131	37.75%	
<b>Total</b>	<b>347</b>		



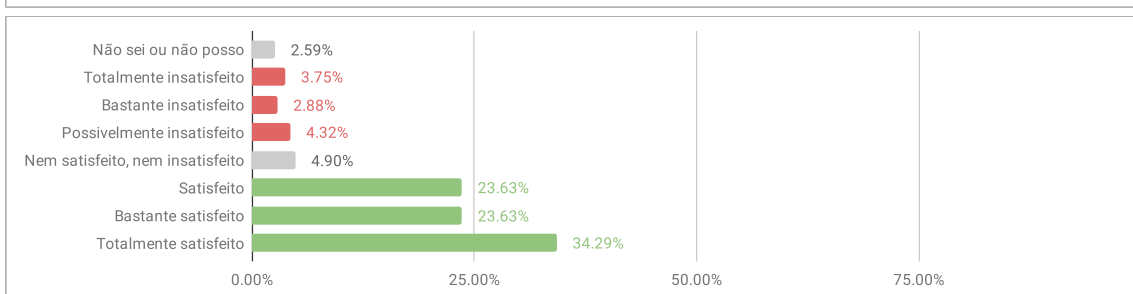
5.1.7. O docente disponibilizou e atendeu nos horários extraclasse de atendimento individual ao estudante.

<b>5.1.7.A Não sei ou não posso responder</b>	33	9.51%	10.37%
<b>5.1.7.B Totalmente insatisfeito</b>	19	5.48%	
<b>5.1.7.C Bastante insatisfeito</b>	6	1.73%	
<b>5.1.7.D Possivelmente insatisfeito</b>	11	3.17%	
<b>5.1.7.E Nem satisfeito, nem insatisfeito</b>	57	16.43%	63.69%
<b>5.1.7.F Satisfeito</b>	67	19.31%	
<b>5.1.7.G Bastante satisfeito</b>	56	16.14%	
<b>5.1.7.H Totalmente satisfeito</b>	98	28.24%	
<b>Total</b>	<b>347</b>		



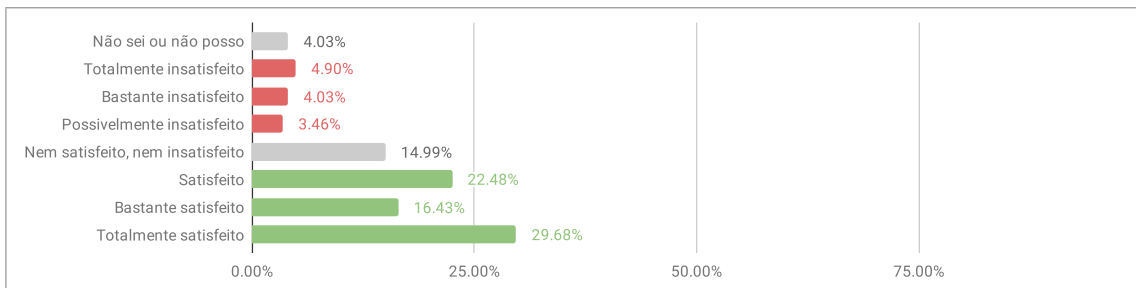
5.1.8. O docente utilizou critérios claros de avaliação de aprendizagem, previamente apresentados.

<b>5.1.8.A Não sei ou não posso responder</b>	9	2.59%	10.95%
<b>5.1.8.B Totalmente insatisfeito</b>	13	3.75%	
<b>5.1.8.C Bastante insatisfeito</b>	10	2.88%	
<b>5.1.8.D Possivelmente insatisfeito</b>	15	4.32%	
<b>5.1.8.E Nem satisfeito, nem insatisfeito</b>	17	4.90%	81.56%
<b>5.1.8.F Satisfeito</b>	82	23.63%	
<b>5.1.8.G Bastante satisfeito</b>	82	23.63%	
<b>5.1.8.H Totalmente satisfeito</b>	119	34.29%	
<b>Total</b>	<b>347</b>		



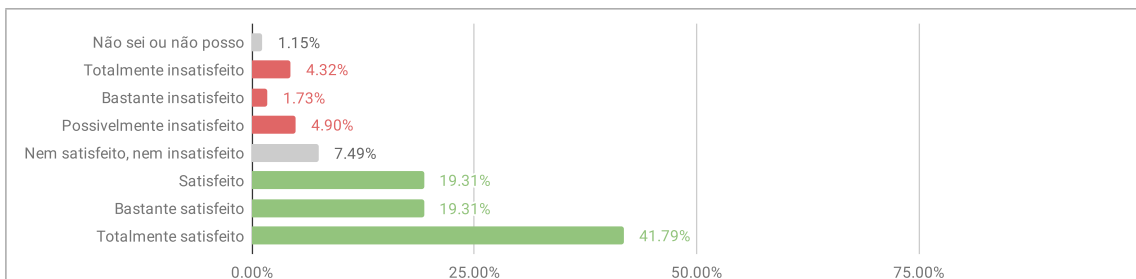
5.1.9. O docente utilizou as avaliações também como instrumento de ensino-aprendizagem mostrando os erros e acertos.

<b>5.1.9.A Não sei ou não posso responder</b>	14	4.03%	12.39%
<b>5.1.9.B Totalmente insatisfeito</b>	17	4.90%	
<b>5.1.9.C Bastante insatisfeito</b>	14	4.03%	
<b>5.1.9.D Possivelmente insatisfeito</b>	12	3.46%	
<b>5.1.9.E Nem satisfeito, nem insatisfeito</b>	52	14.99%	68.59%
<b>5.1.9.F Satisfeito</b>	78	22.48%	
<b>5.1.9.G Bastante satisfeito</b>	57	16.43%	
<b>5.1.9.H Totalmente satisfeito</b>	103	29.68%	
<b>Total</b>	<b>347</b>		



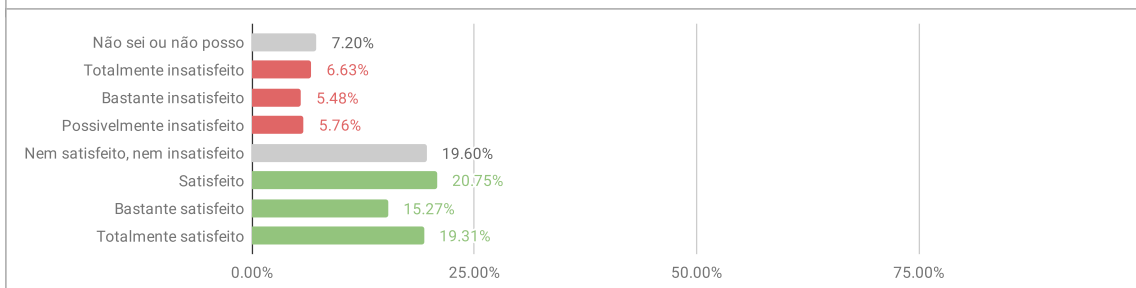
5.1.10. O docente foi pontual e ministrou as aulas de acordo com a carga horária da disciplina.

<b>5.1.10.A Não sei ou não posso responder</b>	4	1.15%	10.95%
<b>5.1.10.B Totalmente insatisfeito</b>	15	4.32%	
<b>5.1.10.C Bastante insatisfeito</b>	6	1.73%	
<b>5.1.10.D Possivelmente insatisfeito</b>	17	4.90%	
<b>5.1.10.E Nem satisfeito, nem insatisfeito</b>	26	7.49%	80.40%
<b>5.1.10.F Satisfeito</b>	67	19.31%	
<b>5.1.10.G Bastante satisfeito</b>	67	19.31%	
<b>5.1.10.H Totalmente satisfeito</b>	145	41.79%	
<b>Total</b>	<b>347</b>		



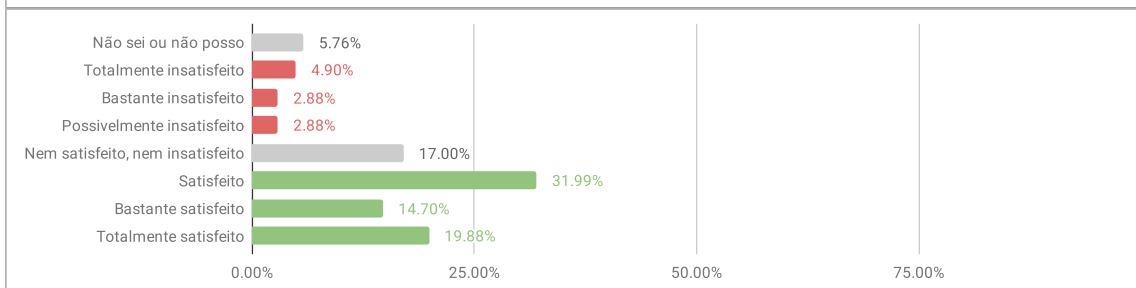
5.1.11. O docente organizou sua disciplina de modo a incluir a questão da integração latino-americana

<b>5.1.11.A Não sei ou não posso responder</b>	25	7.20%	17.87%
<b>5.1.11.B Totalmente insatisfeito</b>	23	6.63%	
<b>5.1.11.C Bastante insatisfeito</b>	19	5.48%	
<b>5.1.11.D Possivelmente insatisfeito</b>	20	5.76%	
<b>5.1.11.E Nem satisfeito, nem insatisfeito</b>	68	19.60%	55.33%
<b>5.1.11.F Satisfeito</b>	72	20.75%	
<b>5.1.11.G Bastante satisfeito</b>	53	15.27%	
<b>5.1.11.H Totalmente satisfeito</b>	67	19.31%	
<b>Total</b>	<b>347</b>		



5.1.12. O docente utilizou abordagens e atividades interdisciplinares em suas aulas.

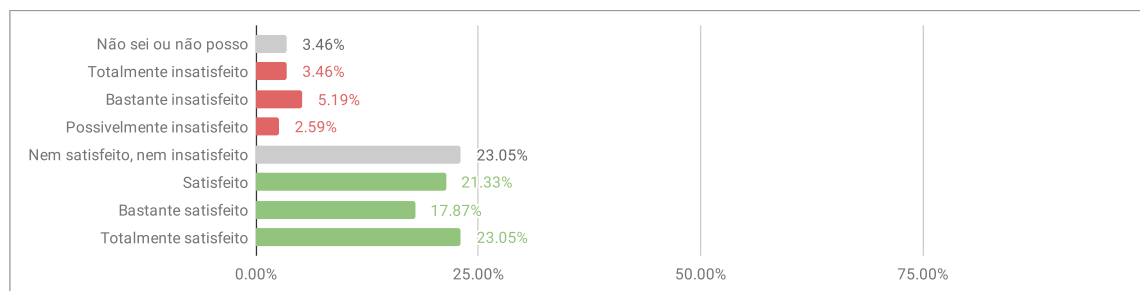
<b>5.1.12.A Não sei ou não posso responder</b>	20	5.76%	10.66%
<b>5.1.12.B Totalmente insatisfeito</b>	17	4.90%	
<b>5.1.12.C Bastante insatisfeito</b>	10	2.88%	
<b>5.1.12.D Possivelmente insatisfeito</b>	10	2.88%	
<b>5.1.12.E Nem satisfeito, nem insatisfeito</b>	59	17.00%	66.57%
<b>5.1.12.F Satisfeito</b>	111	31.99%	
<b>5.1.12.G Bastante satisfeito</b>	51	14.70%	
<b>5.1.12.H Totalmente satisfeito</b>	69	19.88%	
<b>Total</b>	<b>347</b>		





5.1.13. As aulas foram ministradas respeitando o bilinguismo, por exemplo aceitando e propondo textos, exercícios, provas e trabalhos em ambos os idiomas, respondendo dúvidas e organizando as aulas em ambos os idiomas.

<b>5.1.13.A Não sei ou não posso responder</b>	12	3.46%	<b>11.24%</b>
<b>5.1.13.B Totalmente insatisfeito</b>	12	3.46%	
<b>5.1.13.C Bastante insatisfeito</b>	18	5.19%	
<b>5.1.13.D Possivelmente insatisfeito</b>	9	2.59%	
<b>5.1.13.E Nem satisfeito, nem insatisfeito</b>	80	23.05%	<b>62.25%</b>
<b>5.1.13.F Satisfeito</b>	74	21.33%	
<b>5.1.13.G Bastante satisfeito</b>	62	17.87%	
<b>5.1.13.H Totalmente satisfeito</b>	80	23.05%	
<b>Total</b>	<b>347</b>		



### Avaliação Discente 2019.2 - ILATIT - DIMENSÃO 6

#### 6.1.1. Estou satisfeito com o curso de graduação.

##### 6.1.1.A Não sei ou não posso responder

1 2.17%

##### 6.1.1.B Totalmente insatisfeito

2 4.35%

##### 6.1.1.C Bastante insatisfeito

4 8.70%

##### 6.1.1.D Possivelmente insatisfeito

1 2.17%

##### 6.1.1.E Nem satisfeito, nem insatisfeito

5 10.87%

##### 6.1.1.F Satisfeito

21 45.65%

##### 6.1.1.G Bastante satisfeito

8 17.39%

##### 6.1.1.H Totalmente satisfeito

4 8.70%

**Total**

46

15.22%

71.74%

