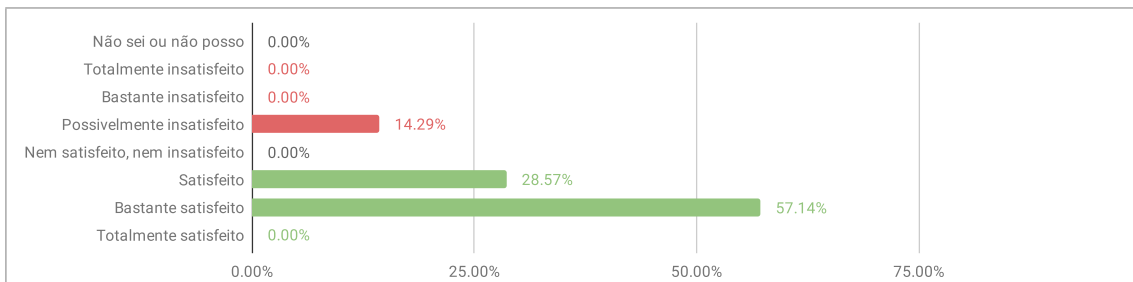


Avaliação Discente 2019.2 - ILAESP - SERVIÇO SOCIAL - DIMENSÃO 1

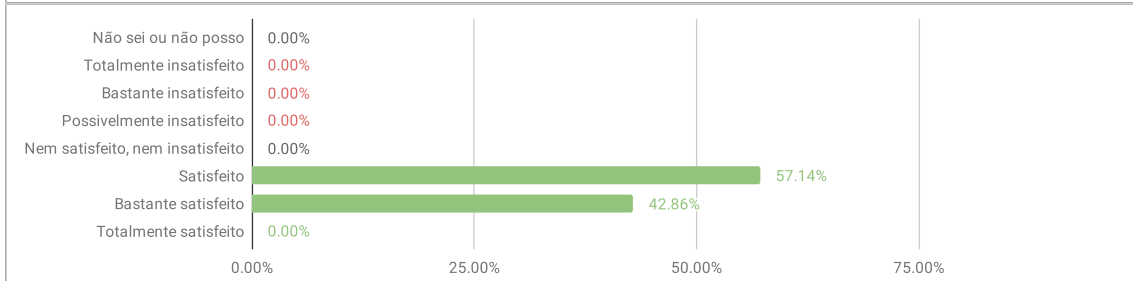
1.1.1. A coordenação do Curso desempenha de forma satisfatória suas atividades.

| | | | |
|--|----------|--------|--------|
| 1.1.1.A Não sei ou não posso responder | 0 | 0.00% | 14.29% |
| 1.1.1.B Totalmente insatisfeito | 0 | 0.00% | |
| 1.1.1.C Bastante insatisfeito | 0 | 0.00% | |
| 1.1.1.D Possivelmente insatisfeito | 1 | 14.29% | |
| 1.1.1.E Nem satisfeito, nem insatisfeito | 0 | 0.00% | 85.71% |
| 1.1.1.F Satisfeito | 2 | 28.57% | |
| 1.1.1.G Bastante satisfeito | 4 | 57.14% | |
| 1.1.1.H Totalmente satisfeito | 0 | 0.00% | |
| Total | 7 | | |



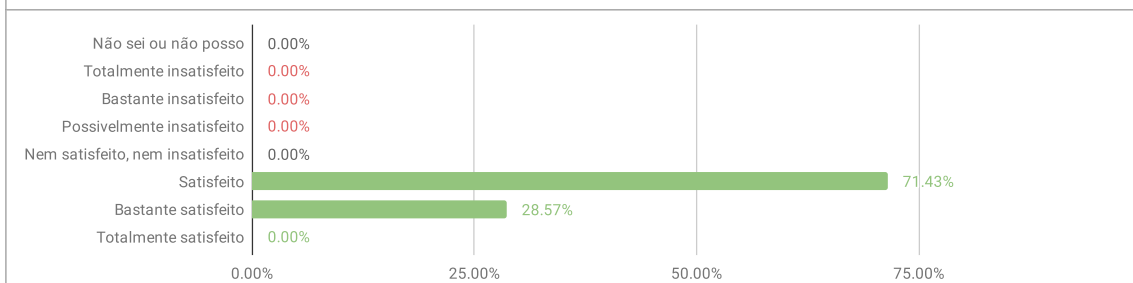
1.1.2. A divulgação das informações relativas ao Curso é satisfatória.

| | | | |
|--|----------|--------|---------|
| 1.1.2.A Não sei ou não posso responder | 0 | 0.00% | 0.00% |
| 1.1.2.B Totalmente insatisfeito | 0 | 0.00% | |
| 1.1.2.C Bastante insatisfeito | 0 | 0.00% | |
| 1.1.2.D Possivelmente insatisfeito | 0 | 0.00% | |
| 1.1.2.E Nem satisfeito, nem insatisfeito | 0 | 0.00% | 100.00% |
| 1.1.2.F Satisfeito | 4 | 57.14% | |
| 1.1.2.G Bastante satisfeito | 3 | 42.86% | |
| 1.1.2.H Totalmente satisfeito | 0 | 0.00% | |
| Total | 7 | | |



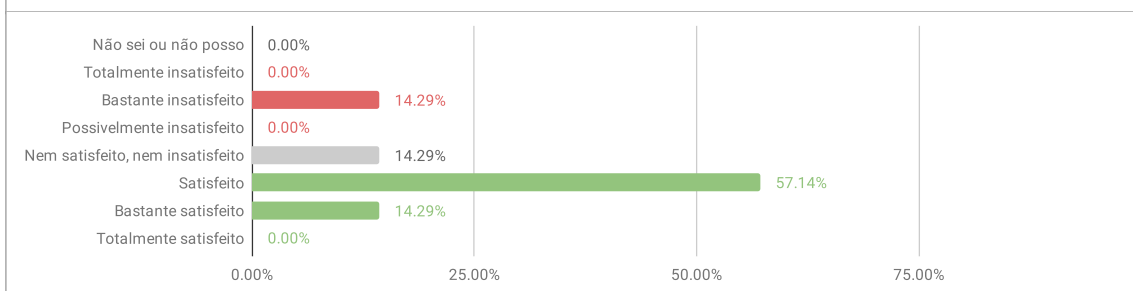
1.1.3. A Coordenação atua na resolução das demandas e conflitos dos discentes.

| | | | |
|--|----------|--------|---------|
| 1.1.3.A Não sei ou não posso responder | 0 | 0.00% | 0.00% |
| 1.1.3.B Totalmente insatisfeito | 0 | 0.00% | |
| 1.1.3.C Bastante insatisfeito | 0 | 0.00% | |
| 1.1.3.D Possivelmente insatisfeito | 0 | 0.00% | |
| 1.1.3.E Nem satisfeito, nem insatisfeito | 0 | 0.00% | 100.00% |
| 1.1.3.F Satisfeito | 5 | 71.43% | |
| 1.1.3.G Bastante satisfeito | 2 | 28.57% | |
| 1.1.3.H Totalmente satisfeito | 0 | 0.00% | |
| Total | 7 | | |



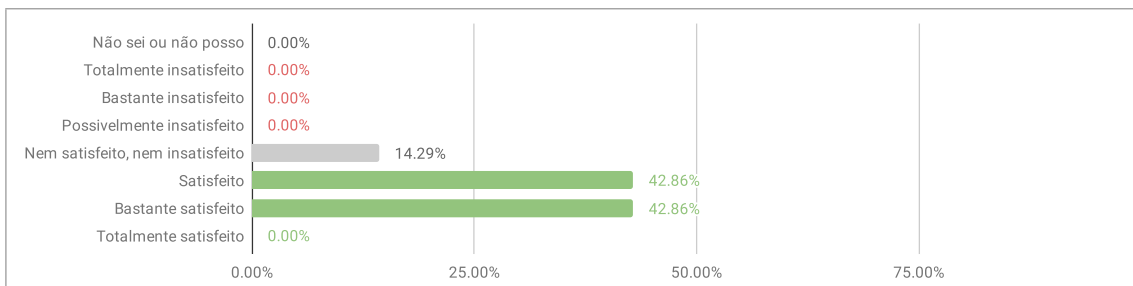
1.1.4. A gestão do Colegiado atende as demandas do curso de forma transparente, eficiente e participativa.

| | | | |
|--|----------|--------|--------|
| 1.1.4.A Não sei ou não posso responder | 0 | 0.00% | 14.29% |
| 1.1.4.B Totalmente insatisfeito | 0 | 0.00% | |
| 1.1.4.C Bastante insatisfeito | 1 | 14.29% | |
| 1.1.4.D Possivelmente insatisfeito | 0 | 0.00% | |
| 1.1.4.E Nem satisfeito, nem insatisfeito | 1 | 14.29% | 71.43% |
| 1.1.4.F Satisfeito | 4 | 57.14% | |
| 1.1.4.G Bastante satisfeito | 1 | 14.29% | |
| 1.1.4.H Totalmente satisfeito | 0 | 0.00% | |
| Total | 7 | | |



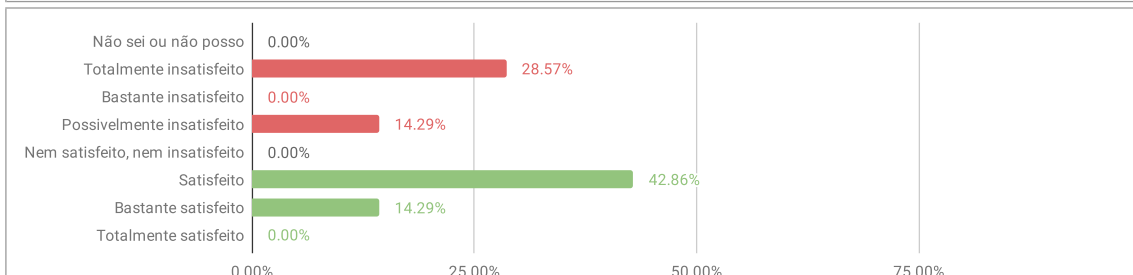
1.1.5. As instâncias colegiadas do curso (coordenação e membros do Colegiado) foram eleitas de acordo com as normas da Unila e do curso.

| | | | |
|---|---|--------|--------|
| 1.1.5.A Não sei ou não posso responder | 0 | 0.00% | 0.00% |
| 1.1.5.B Totalmente insatisfeito | 0 | 0.00% | |
| 1.1.5.C Bastante insatisfeito | 0 | 0.00% | |
| 1.1.5.D Possivelmente insatisfeito | 0 | 0.00% | |
| 1.1.5.E Nem satisfeito, nem insatisfeito | 1 | 14.29% | 85.71% |
| 1.1.5.F Satisfeito | 3 | 42.86% | |
| 1.1.5.G Bastante satisfeito | 3 | 42.86% | |
| 1.1.5.H Totalmente satisfeito | 0 | 0.00% | |
| Total | 7 | | |



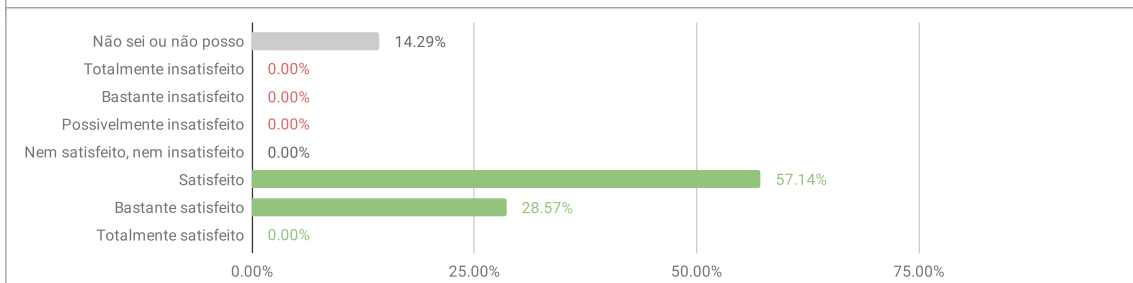
1.1.6. A Coordenação de Estágio desempenha de forma satisfatória suas atividades.

| | | | |
|---|---|--------|--------|
| 1.1.6.A Não sei ou não posso responder | 0 | 0.00% | 42.86% |
| 1.1.6.B Totalmente insatisfeito | 2 | 28.57% | |
| 1.1.6.C Bastante insatisfeito | 0 | 0.00% | |
| 1.1.6.D Possivelmente insatisfeito | 1 | 14.29% | |
| 1.1.6.E Nem satisfeito, nem insatisfeito | 0 | 0.00% | 57.14% |
| 1.1.6.F Satisfeito | 3 | 42.86% | |
| 1.1.6.G Bastante satisfeito | 1 | 14.29% | |
| 1.1.6.H Totalmente satisfeito | 0 | 0.00% | |
| Total | 7 | | |



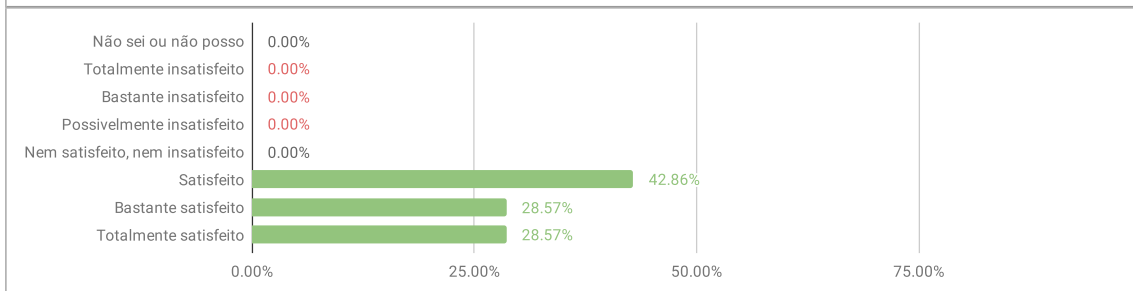
1.1.7. As atividades de final de curso são acompanhadas de forma satisfatória pela Coordenação.

| | | | |
|---|---|--------|--------|
| 1.1.7.A Não sei ou não posso responder | 1 | 14.29% | 0.00% |
| 1.1.7.B Totalmente insatisfeito | 0 | 0.00% | |
| 1.1.7.C Bastante insatisfeito | 0 | 0.00% | |
| 1.1.7.D Possivelmente insatisfeito | 0 | 0.00% | |
| 1.1.7.E Nem satisfeito, nem insatisfeito | 0 | 0.00% | 85.71% |
| 1.1.7.F Satisfeito | 4 | 57.14% | |
| 1.1.7.G Bastante satisfeito | 2 | 28.57% | |
| 1.1.7.H Totalmente satisfeito | 0 | 0.00% | |
| Total | 7 | | |



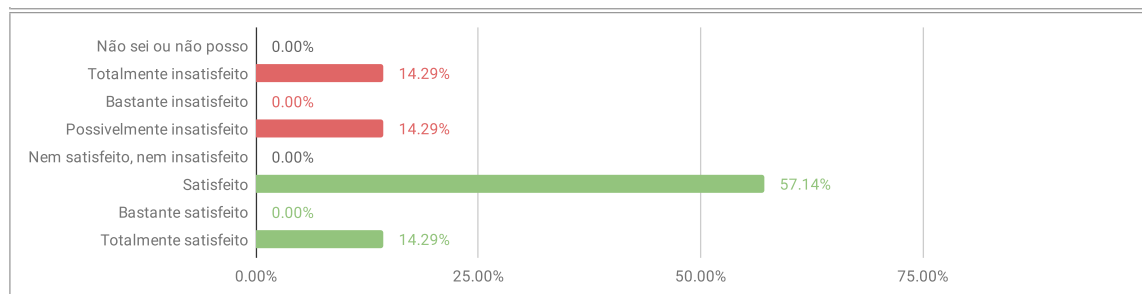
1.1.8. O Colegiado apoia as atividades do Curso (palestras, seminários, eventos, etc.).

| | | | |
|---|---|--------|---------|
| 1.1.8.A Não sei ou não posso responder | 0 | 0.00% | 0.00% |
| 1.1.8.B Totalmente insatisfeito | 0 | 0.00% | |
| 1.1.8.C Bastante insatisfeito | 0 | 0.00% | |
| 1.1.8.D Possivelmente insatisfeito | 0 | 0.00% | |
| 1.1.8.E Nem satisfeito, nem insatisfeito | 0 | 0.00% | 100.00% |
| 1.1.8.F Satisfeito | 3 | 42.86% | |
| 1.1.8.G Bastante satisfeito | 2 | 28.57% | |
| 1.1.8.H Totalmente satisfeito | 2 | 28.57% | |
| Total | 7 | | |



1.1.9. O Bilinguismo e a interdisciplinaridade são promovidos pela Gestão do Curso.

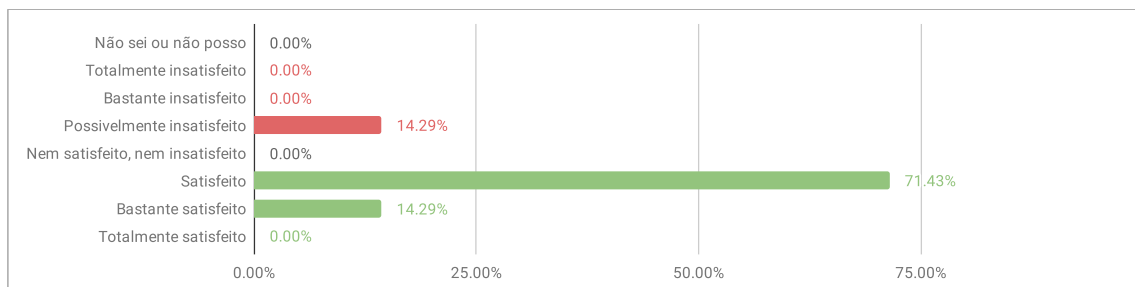
| | | | |
|---|----------|--------|--------|
| 1.1.9.A Não sei ou não posso responder | 0 | 0.00% | 28.57% |
| 1.1.9.B Totalmente insatisfeito | 1 | 14.29% | |
| 1.1.9.C Bastante insatisfeito | 0 | 0.00% | |
| 1.1.9.D Possivelmente insatisfeito | 1 | 14.29% | |
| 1.1.9.E Nem satisfeito, nem insatisfeito | 0 | 0.00% | 71.43% |
| 1.1.9.F Satisfeito | 4 | 57.14% | |
| 1.1.9.G Bastante satisfeito | 0 | 0.00% | |
| 1.1.9.H Totalmente satisfeito | 1 | 14.29% | |
| Total | 7 | | |



Avaliação Discente 2019.2 - ILAESP - SERVIÇO SOCIAL - DIMENSÃO 2

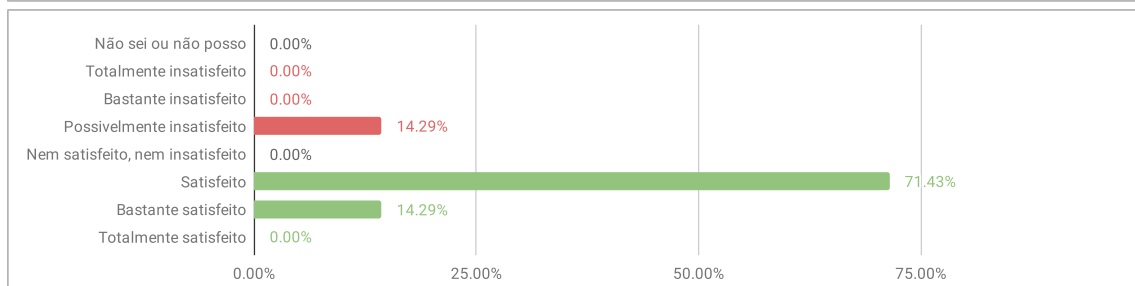
2.1.1. Existe um espaço físico exclusivo para a coordenação do curso, devidamente equipado e adequado para o atendimento ao discente.

| | | | |
|---|----------|--------|---------------|
| 2.1.1.A Não sei ou não posso responder | 0 | 0.00% | 14.29% |
| 2.1.1.B Totalmente insatisfeito | 0 | 0.00% | |
| 2.1.1.C Bastante insatisfeito | 0 | 0.00% | |
| 2.1.1.D Possivelmente insatisfeito | 1 | 14.29% | |
| 2.1.1.E Nem satisfeito, nem insatisfeito | 0 | 0.00% | 85.71% |
| 2.1.1.F Satisfeito | 5 | 71.43% | |
| 2.1.1.G Bastante satisfeito | 1 | 14.29% | |
| 2.1.1.H Totalmente satisfeito | 0 | 0.00% | |
| Total | 7 | | |



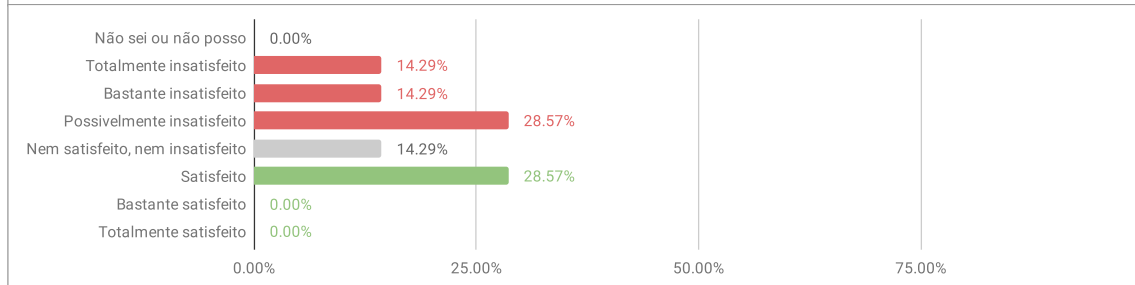
2.1.2. O Gabinete de trabalho dos professores (dimensão, limpeza, iluminação, acústica, ventilação, acessibilidade, conservação e comodidade) é adequado para o atendimento ao aluno.

| | | | |
|---|----------|--------|---------------|
| 2.1.2.A Não sei ou não posso responder | 0 | 0.00% | 14.29% |
| 2.1.2.B Totalmente insatisfeito | 0 | 0.00% | |
| 2.1.2.C Bastante insatisfeito | 0 | 0.00% | |
| 2.1.2.D Possivelmente insatisfeito | 1 | 14.29% | |
| 2.1.2.E Nem satisfeito, nem insatisfeito | 0 | 0.00% | 85.71% |
| 2.1.2.F Satisfeito | 5 | 71.43% | |
| 2.1.2.G Bastante satisfeito | 1 | 14.29% | |
| 2.1.2.H Totalmente satisfeito | 0 | 0.00% | |
| Total | 7 | | |



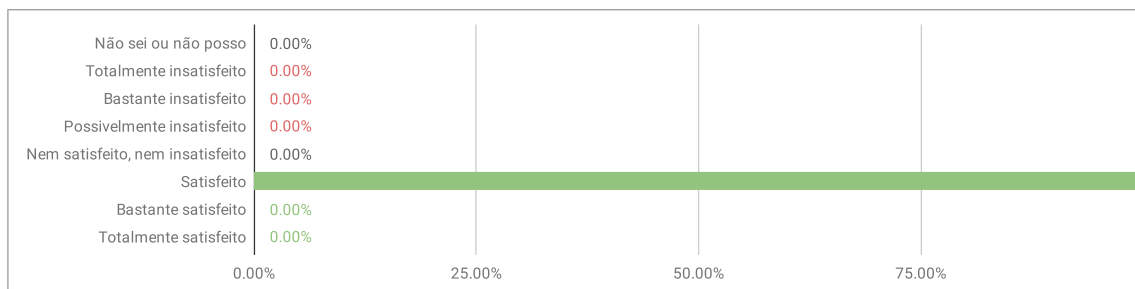
2.1.3. Existe um espaço adequado para organizações estudantis.

| | | | |
|---|----------|--------|---------------|
| 2.1.3.A Não sei ou não posso responder | 0 | 0.00% | 57.14% |
| 2.1.3.B Totalmente insatisfeito | 1 | 14.29% | |
| 2.1.3.C Bastante insatisfeito | 1 | 14.29% | |
| 2.1.3.D Possivelmente insatisfeito | 2 | 28.57% | |
| 2.1.3.E Nem satisfeito, nem insatisfeito | 1 | 14.29% | 28.57% |
| 2.1.3.F Satisfeito | 2 | 28.57% | |
| 2.1.3.G Bastante satisfeito | 0 | 0.00% | |
| 2.1.3.H Totalmente satisfeito | 0 | 0.00% | |
| Total | 7 | | |



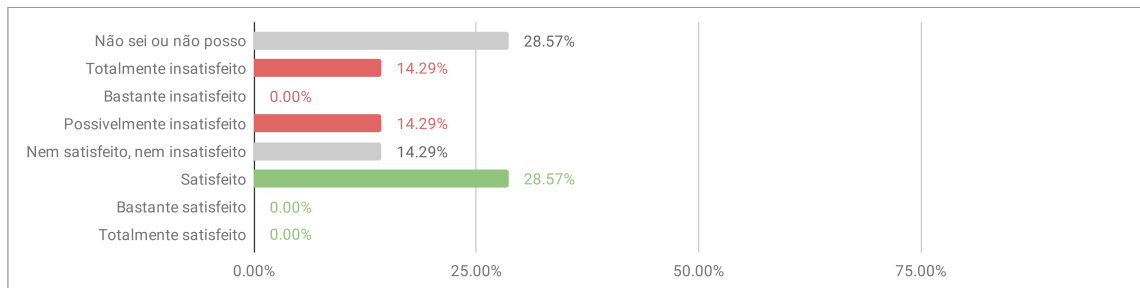
2.1.4. A estrutura das salas de aula (dimensões em função das vagas, limpeza, iluminação, acústica, ventilação, temperatura, acessibilidade, conservação, mobiliário e equipamentos audiovisuais) é adequada.

| | | | |
|---|----------|---------|----------------|
| 2.1.4.A Não sei ou não posso responder | 0 | 0.00% | 0.00% |
| 2.1.4.B Totalmente insatisfeito | 0 | 0.00% | |
| 2.1.4.C Bastante insatisfeito | 0 | 0.00% | |
| 2.1.4.D Possivelmente insatisfeito | 0 | 0.00% | |
| 2.1.4.E Nem satisfeito, nem insatisfeito | 0 | 0.00% | 100.00% |
| 2.1.4.F Satisfeito | 7 | 100.00% | |
| 2.1.4.G Bastante satisfeito | 0 | 0.00% | |
| 2.1.4.H Totalmente satisfeito | 0 | 0.00% | |
| Total | 7 | | |



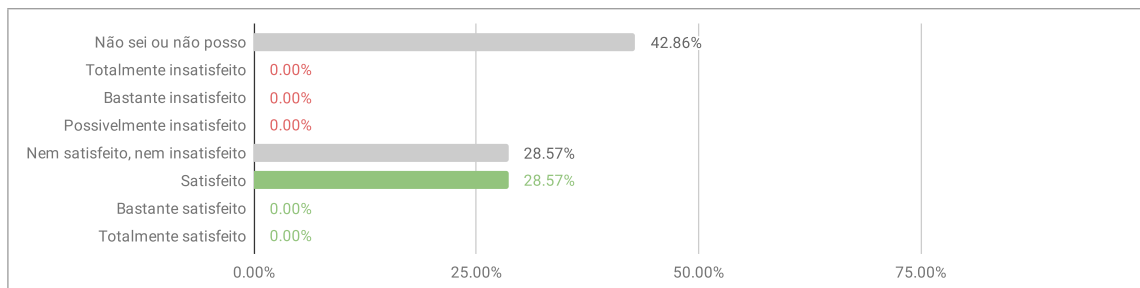
2.1.5. A quantidade de laboratórios didáticos especializados é suficiente para atender ao PPC dos cursos.

| | | | |
|--|----------|--------|--------|
| 2.1.5.A Não sei ou não posso responder | 2 | 28.57% | 28.57% |
| 2.1.5.B Totalmente insatisfeito | 1 | 14.29% | |
| 2.1.5.C Bastante insatisfeito | 0 | 0.00% | |
| 2.1.5.D Possivelmente insatisfeito | 1 | 14.29% | |
| 2.1.5.E Nem satisfeito, nem insatisfeito | 1 | 14.29% | 28.57% |
| 2.1.5.F Satisfeito | 2 | 28.57% | |
| 2.1.5.G Bastante satisfeito | 0 | 0.00% | |
| 2.1.5.H Totalmente satisfeito | 0 | 0.00% | |
| Total | 7 | | |



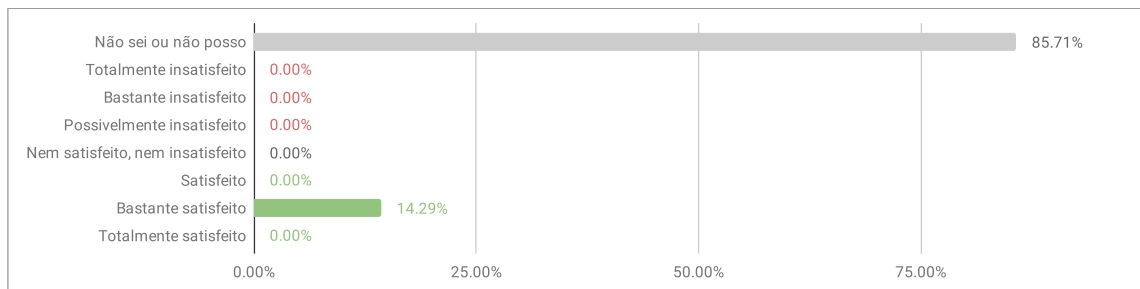
2.1.6. A qualidade dos laboratórios didáticos especializados é satisfatória quanto a acessibilidade, atualização de equipamentos, insumos, normas de segurança e dimensões.

| | | | |
|--|----------|--------|--------|
| 2.1.6.A Não sei ou não posso responder | 3 | 42.86% | 0.00% |
| 2.1.6.B Totalmente insatisfeito | 0 | 0.00% | |
| 2.1.6.C Bastante insatisfeito | 0 | 0.00% | |
| 2.1.6.D Possivelmente insatisfeito | 0 | 0.00% | |
| 2.1.6.E Nem satisfeito, nem insatisfeito | 2 | 28.57% | 28.57% |
| 2.1.6.F Satisfeito | 2 | 28.57% | |
| 2.1.6.G Bastante satisfeito | 0 | 0.00% | |
| 2.1.6.H Totalmente satisfeito | 0 | 0.00% | |
| Total | 7 | | |



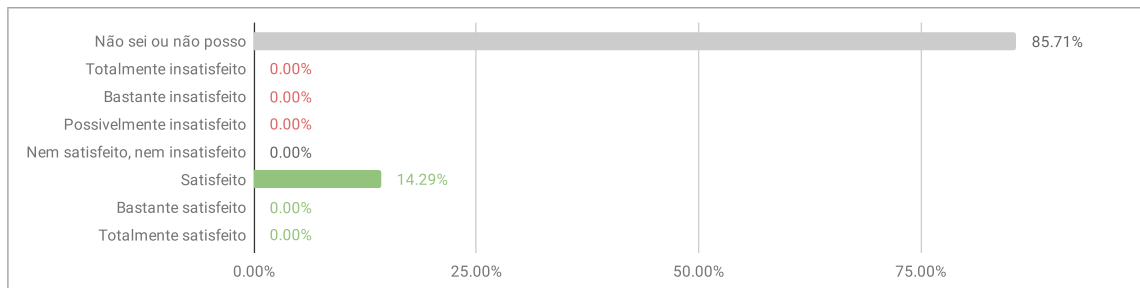
2.1.7. EXCLUSIVO PARA CURSOS DA ÁREA DA SAÚDE. Os laboratórios de habilidades (capacitação dos estudantes nas diversas habilidades da atividade médica e/ou para a área da saúde) são adequados.

| | | | |
|--|----------|--------|--------|
| 2.1.7.A Não sei ou não posso responder | 6 | 85.71% | 0.00% |
| 2.1.7.B Totalmente insatisfeito | 0 | 0.00% | |
| 2.1.7.C Bastante insatisfeito | 0 | 0.00% | |
| 2.1.7.D Possivelmente insatisfeito | 0 | 0.00% | |
| 2.1.7.E Nem satisfeito, nem insatisfeito | 0 | 0.00% | 14.29% |
| 2.1.7.F Satisfeito | 0 | 0.00% | |
| 2.1.7.G Bastante satisfeito | 1 | 14.29% | |
| 2.1.7.H Totalmente satisfeito | 0 | 0.00% | |
| Total | 7 | | |



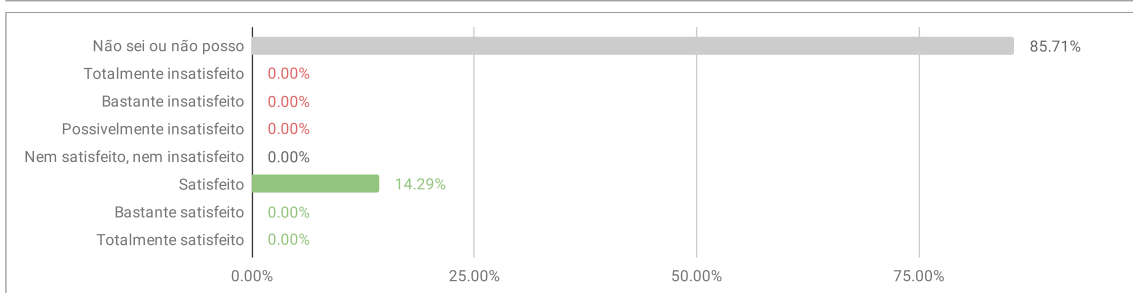
2.1.8. EXCLUSIVO PARA CURSOS DA ÁREA DA SAÚDE. Os biotérios atendem as demandas práticas do ensino.

| | | | |
|--|----------|--------|--------|
| 2.1.8.A Não sei ou não posso responder | 6 | 85.71% | 0.00% |
| 2.1.8.B Totalmente insatisfeito | 0 | 0.00% | |
| 2.1.8.C Bastante insatisfeito | 0 | 0.00% | |
| 2.1.8.D Possivelmente insatisfeito | 0 | 0.00% | |
| 2.1.8.E Nem satisfeito, nem insatisfeito | 0 | 0.00% | 14.29% |
| 2.1.8.F Satisfeito | 1 | 14.29% | |
| 2.1.8.G Bastante satisfeito | 0 | 0.00% | |
| 2.1.8.H Totalmente satisfeito | 0 | 0.00% | |
| Total | 7 | | |



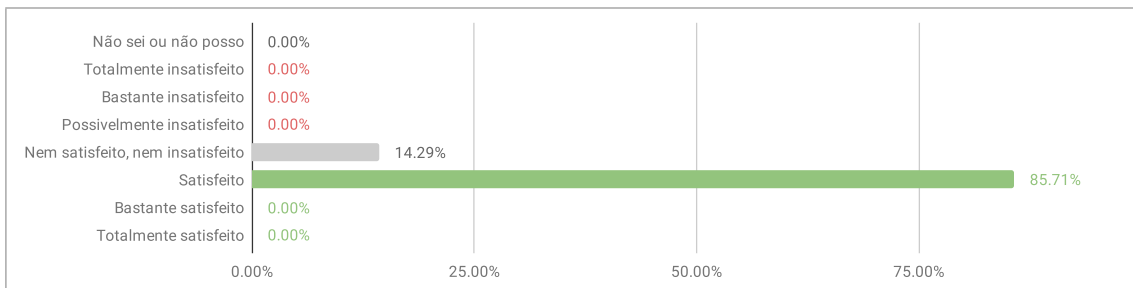
2.1.9. EXCLUSIVO PARA CURSOS DA ÁREA DA SAÚDE. O sistema de referência e contra referência é satisfatório.

| | | | |
|---|----------|--------|--------|
| 2.1.9.A Não sei ou não posso responder | 6 | 85.71% | 0.00% |
| 2.1.9.B Totalmente insatisfeito | 0 | 0.00% | |
| 2.1.9.C Bastante insatisfeito | 0 | 0.00% | |
| 2.1.9.D Possivelmente insatisfeito | 0 | 0.00% | |
| 2.1.9.E Nem satisfeito, nem insatisfeito | 0 | 0.00% | 14.29% |
| 2.1.9.F Satisfeito | 1 | 14.29% | |
| 2.1.9.G Bastante satisfeito | 0 | 0.00% | |
| 2.1.9.H Totalmente satisfeito | 0 | 0.00% | |
| Total | 7 | | |



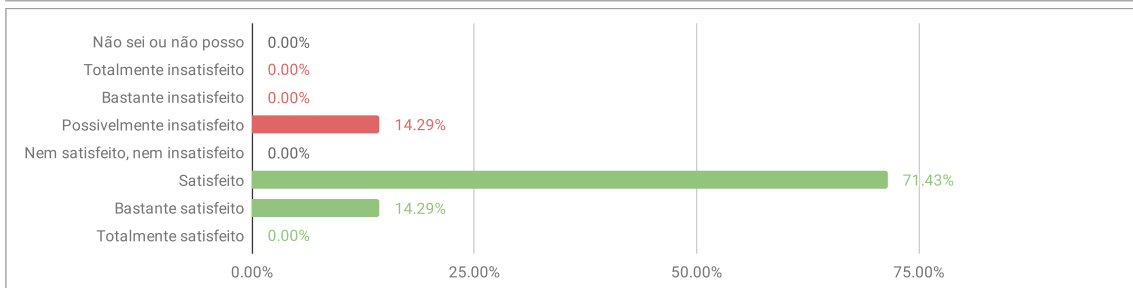
2.1.10. O espaço físico exclusivo para a Secretaria Acadêmica está devidamente mobiliado e equipado.

| | | | |
|--|----------|--------|--------|
| 2.1.10.A Não sei ou não posso responder | 0 | 0.00% | 0.00% |
| 2.1.10.B Totalmente insatisfeito | 0 | 0.00% | |
| 2.1.10.C Bastante insatisfeito | 0 | 0.00% | |
| 2.1.10.D Possivelmente insatisfeito | 0 | 0.00% | |
| 2.1.10.E Nem satisfeito, nem insatisfeito | 1 | 14.29% | 85.71% |
| 2.1.10.F Satisfeito | 6 | 85.71% | |
| 2.1.10.G Bastante satisfeito | 0 | 0.00% | |
| 2.1.10.H Totalmente satisfeito | 0 | 0.00% | |
| Total | 7 | | |



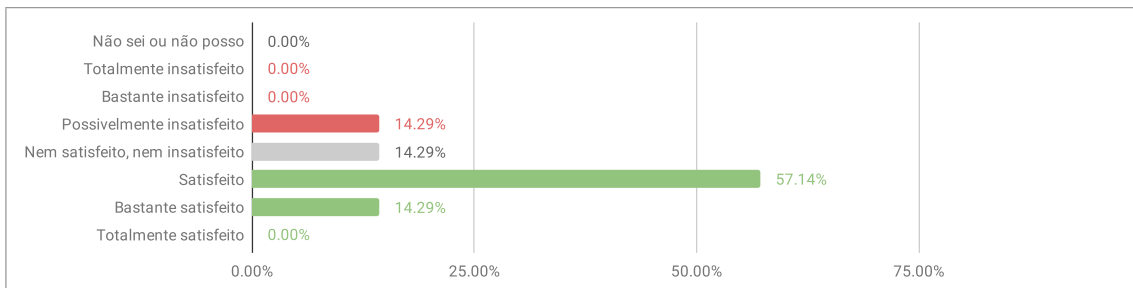
2.1.11. O atendimento ao público realizado pela Secretaria Acadêmica é satisfatório em relação à qualidade, resolução de problemas, esclarecimentos, tamanho do corpo técnico e horário de atendimento.

| | | | |
|--|----------|--------|--------|
| 2.1.11.A Não sei ou não posso responder | 0 | 0.00% | 14.29% |
| 2.1.11.B Totalmente insatisfeito | 0 | 0.00% | |
| 2.1.11.C Bastante insatisfeito | 0 | 0.00% | |
| 2.1.11.D Possivelmente insatisfeito | 1 | 14.29% | |
| 2.1.11.E Nem satisfeito, nem insatisfeito | 0 | 0.00% | 85.71% |
| 2.1.11.F Satisfeito | 5 | 71.43% | |
| 2.1.11.G Bastante satisfeito | 1 | 14.29% | |
| 2.1.11.H Totalmente satisfeito | 0 | 0.00% | |
| Total | 7 | | |



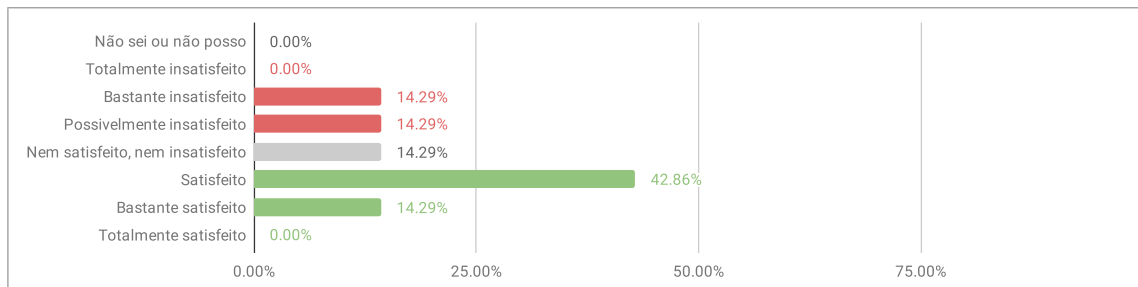
2.1.12. O espaço físico e mobiliários da Biblioteca é adequado.

| | | | |
|--|----------|--------|--------|
| 2.1.12.A Não sei ou não posso responder | 0 | 0.00% | 14.29% |
| 2.1.12.B Totalmente insatisfeito | 0 | 0.00% | |
| 2.1.12.C Bastante insatisfeito | 0 | 0.00% | |
| 2.1.12.D Possivelmente insatisfeito | 1 | 14.29% | |
| 2.1.12.E Nem satisfeito, nem insatisfeito | 1 | 14.29% | 71.43% |
| 2.1.12.F Satisfeito | 4 | 57.14% | |
| 2.1.12.G Bastante satisfeito | 1 | 14.29% | |
| 2.1.12.H Totalmente satisfeito | 0 | 0.00% | |
| Total | 7 | | |



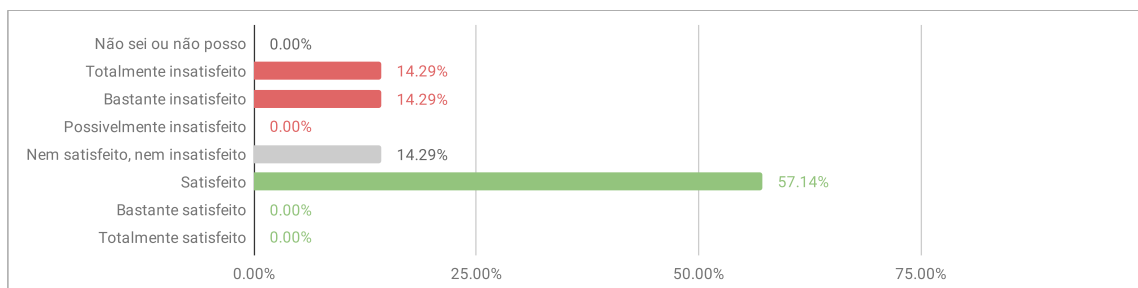
2.1.13. O acervo da Biblioteca (bibliografia básica e complementar) é suficiente para atender as demandas da comunidade acadêmica.

| | | | |
|--|---|--------|--------|
| 2.1.13.A Não sei ou não posso responder | 0 | 0.00% | 28.57% |
| 2.1.13.B Totalmente insatisfeito | 0 | 0.00% | |
| 2.1.13.C Bastante insatisfeito | 1 | 14.29% | |
| 2.1.13.D Possivelmente insatisfeito | 1 | 14.29% | |
| 2.1.13.E Nem satisfeito, nem insatisfeito | 1 | 14.29% | 57.14% |
| 2.1.13.F Satisfeito | 3 | 42.86% | |
| 2.1.13.G Bastante satisfeito | 1 | 14.29% | |
| 2.1.13.H Totalmente satisfeito | 0 | 0.00% | |
| Total | 7 | | |



2.1.14. A Biblioteca apresenta equipamentos de informática em quantidade suficiente e em boa conservação com acesso à internet, e-books e softwares especializados.

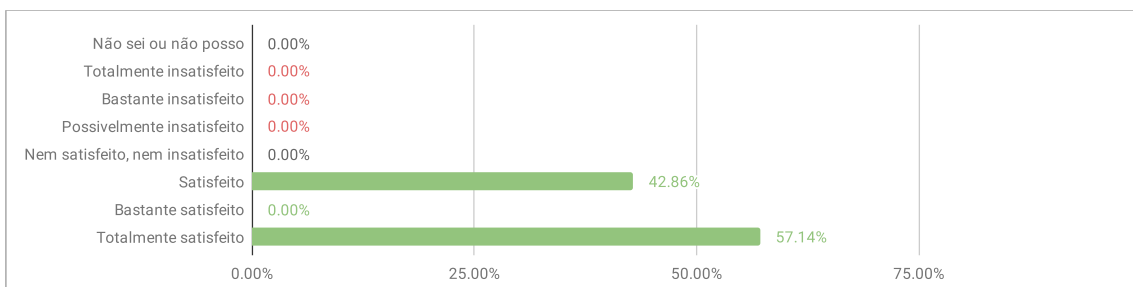
| | | | |
|--|---|--------|--------|
| 2.1.14.A Não sei ou não posso responder | 0 | 0.00% | 28.57% |
| 2.1.14.B Totalmente insatisfeito | 1 | 14.29% | |
| 2.1.14.C Bastante insatisfeito | 1 | 14.29% | |
| 2.1.14.D Possivelmente insatisfeito | 0 | 0.00% | |
| 2.1.14.E Nem satisfeito, nem insatisfeito | 1 | 14.29% | 57.14% |
| 2.1.14.F Satisfeito | 4 | 57.14% | |
| 2.1.14.G Bastante satisfeito | 0 | 0.00% | |
| 2.1.14.H Totalmente satisfeito | 0 | 0.00% | |
| Total | 7 | | |



Avaliação Discente 2019.2 - ILAESP - SERVICO SOCIAL - DIMENSÃO 3

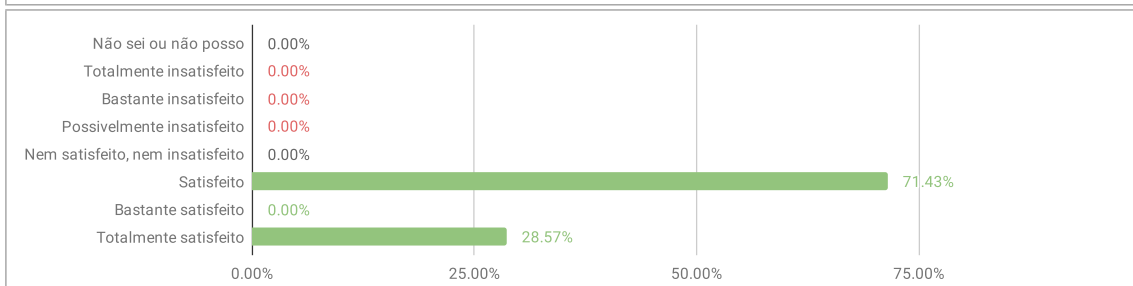
3.1.1. O Ciclo Comum de Estudos contribui para a sua formação.

| | | | |
|---|----------|--------|---------|
| 3.1.1.A Não sei ou não posso responder | 0 | 0.00% | 0.00% |
| 3.1.1.B Totalmente insatisfeito | 0 | 0.00% | |
| 3.1.1.C Bastante insatisfeito | 0 | 0.00% | |
| 3.1.1.D Possivelmente insatisfeito | 0 | 0.00% | |
| 3.1.1.E Nem satisfeito, nem insatisfeito | 0 | 0.00% | 100.00% |
| 3.1.1.F Satisfeito | 3 | 42.86% | |
| 3.1.1.G Bastante satisfeito | 0 | 0.00% | |
| 3.1.1.H Totalmente satisfeito | 4 | 57.14% | |
| Total | 7 | | |



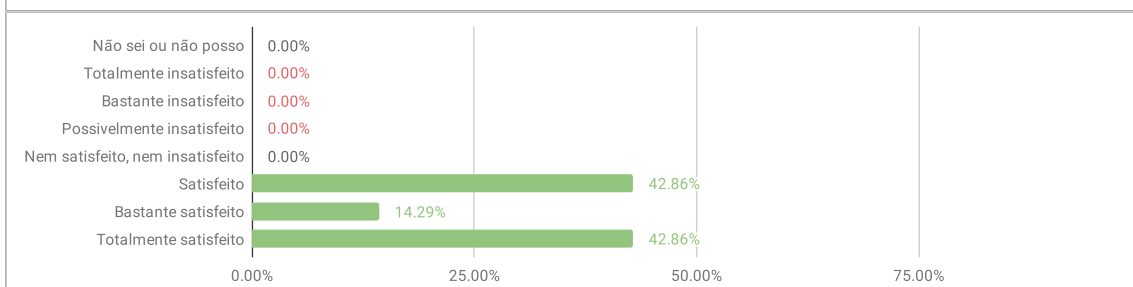
3.1.2. O Ciclo Comum de Estudos relaciona seus conteúdos com as áreas de conhecimento do curso.

| | | | |
|---|----------|--------|---------|
| 3.1.2.A Não sei ou não posso responder | 0 | 0.00% | 0.00% |
| 3.1.2.B Totalmente insatisfeito | 0 | 0.00% | |
| 3.1.2.C Bastante insatisfeito | 0 | 0.00% | |
| 3.1.2.D Possivelmente insatisfeito | 0 | 0.00% | |
| 3.1.2.E Nem satisfeito, nem insatisfeito | 0 | 0.00% | 100.00% |
| 3.1.2.F Satisfeito | 5 | 71.43% | |
| 3.1.2.G Bastante satisfeito | 0 | 0.00% | |
| 3.1.2.H Totalmente satisfeito | 2 | 28.57% | |
| Total | 7 | | |



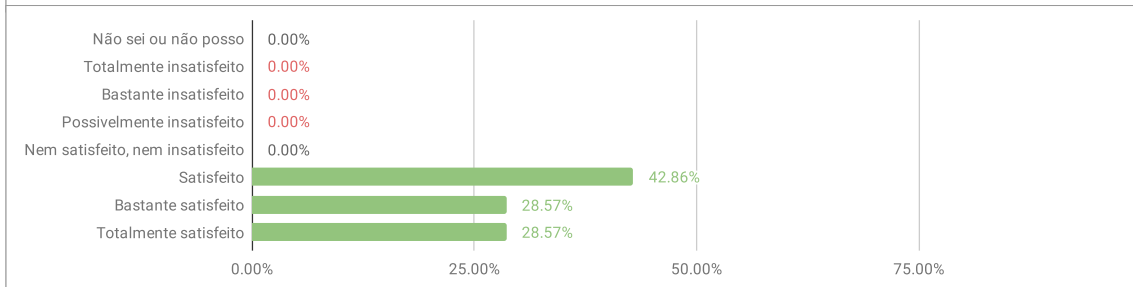
3.1.3. O Ciclo Comum de Estudos explora o tema da integração latino-americana.

| | | | |
|---|----------|--------|---------|
| 3.1.3.A Não sei ou não posso responder | 0 | 0.00% | 0.00% |
| 3.1.3.B Totalmente insatisfeito | 0 | 0.00% | |
| 3.1.3.C Bastante insatisfeito | 0 | 0.00% | |
| 3.1.3.D Possivelmente insatisfeito | 0 | 0.00% | |
| 3.1.3.E Nem satisfeito, nem insatisfeito | 0 | 0.00% | 100.00% |
| 3.1.3.F Satisfeito | 3 | 42.86% | |
| 3.1.3.G Bastante satisfeito | 1 | 14.29% | |
| 3.1.3.H Totalmente satisfeito | 3 | 42.86% | |
| Total | 7 | | |



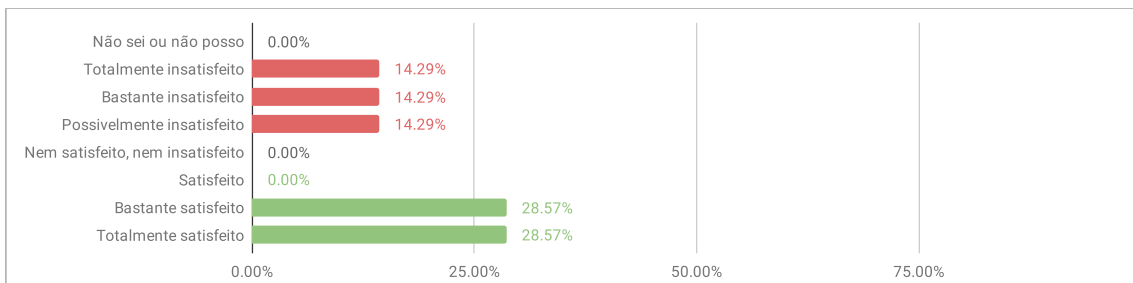
3.1.4. O Ciclo Comum de Estudos explora a interculturalidade.

| | | | |
|---|----------|--------|---------|
| 3.1.4.A Não sei ou não posso responder | 0 | 0.00% | 0.00% |
| 3.1.4.B Totalmente insatisfeito | 0 | 0.00% | |
| 3.1.4.C Bastante insatisfeito | 0 | 0.00% | |
| 3.1.4.D Possivelmente insatisfeito | 0 | 0.00% | |
| 3.1.4.E Nem satisfeito, nem insatisfeito | 0 | 0.00% | 100.00% |
| 3.1.4.F Satisfeito | 3 | 42.86% | |
| 3.1.4.G Bastante satisfeito | 2 | 28.57% | |
| 3.1.4.H Totalmente satisfeito | 2 | 28.57% | |
| Total | 7 | | |



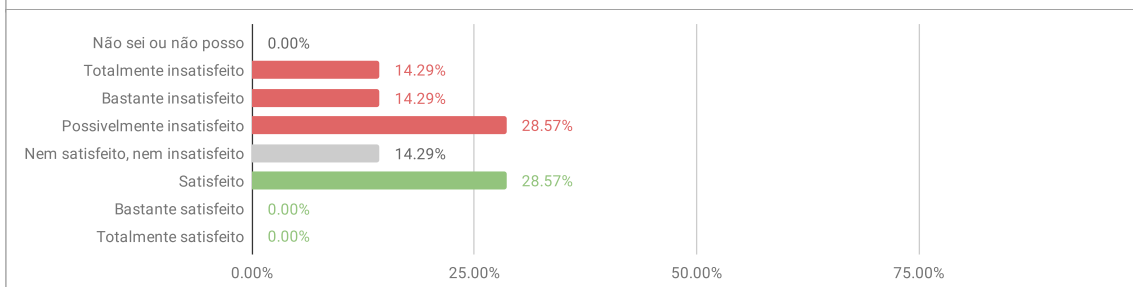
3.1.5. A UNILA prevê recursos para a implantação plena do curso e/ou consolidação e/ou desenvolvimento das atividades acadêmicas.

| | | | |
|--|----------|--------|--------|
| 3.1.5.A Não sei ou não posso responder | 0 | 0.00% | |
| 3.1.5.B Totalmente insatisfeito | 1 | 14.29% | 42.86% |
| 3.1.5.C Bastante insatisfeito | 1 | 14.29% | |
| 3.1.5.D Possivelmente insatisfeito | 1 | 14.29% | |
| 3.1.5.E Nem satisfeito, nem insatisfeito | 0 | 0.00% | |
| 3.1.5.F Satisfeito | 0 | 0.00% | |
| 3.1.5.G Bastante satisfeito | 2 | 28.57% | 57.14% |
| 3.1.5.H Totalmente satisfeito | 2 | 28.57% | |
| Total | 7 | | |



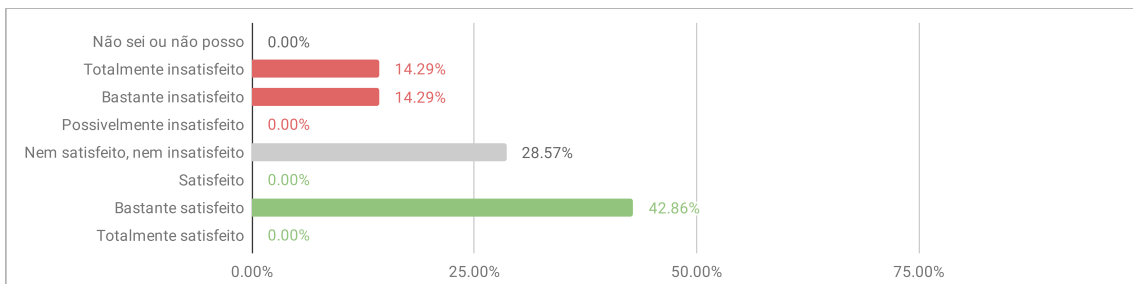
3.1.6. O curso possui políticas e ações institucionais nas quais interagem ensino, pesquisa e extensão.

| | | | |
|--|----------|--------|--------|
| 3.1.6.A Não sei ou não posso responder | 0 | 0.00% | |
| 3.1.6.B Totalmente insatisfeito | 1 | 14.29% | 57.14% |
| 3.1.6.C Bastante insatisfeito | 1 | 14.29% | |
| 3.1.6.D Possivelmente insatisfeito | 2 | 28.57% | |
| 3.1.6.E Nem satisfeito, nem insatisfeito | 1 | 14.29% | |
| 3.1.6.F Satisfeito | 2 | 28.57% | |
| 3.1.6.G Bastante satisfeito | 0 | 0.00% | 28.57% |
| 3.1.6.H Totalmente satisfeito | 0 | 0.00% | |
| Total | 7 | | |



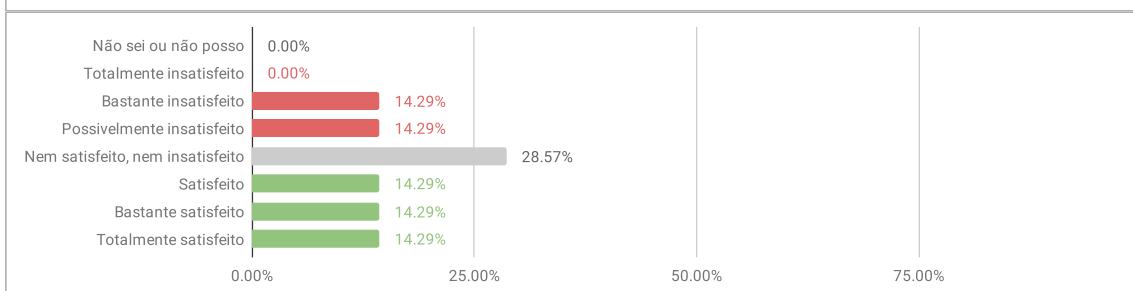
3.1.7. O curso contempla atividades multiculturais de forma a atender as políticas institucionais da UNILA.

| | | | |
|--|----------|--------|--------|
| 3.1.7.A Não sei ou não posso responder | 0 | 0.00% | |
| 3.1.7.B Totalmente insatisfeito | 1 | 14.29% | 28.57% |
| 3.1.7.C Bastante insatisfeito | 1 | 14.29% | |
| 3.1.7.D Possivelmente insatisfeito | 0 | 0.00% | |
| 3.1.7.E Nem satisfeito, nem insatisfeito | 2 | 28.57% | |
| 3.1.7.F Satisfeito | 0 | 0.00% | |
| 3.1.7.G Bastante satisfeito | 3 | 42.86% | 42.86% |
| 3.1.7.H Totalmente satisfeito | 0 | 0.00% | |
| Total | 7 | | |



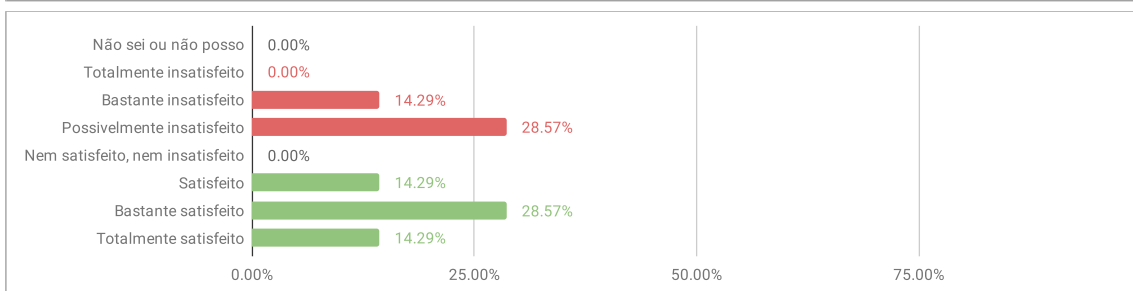
3.1.8. O curso contribui para a prática da interdisciplinaridade.

| | | | |
|--|----------|--------|--------|
| 3.1.8.A Não sei ou não posso responder | 0 | 0.00% | |
| 3.1.8.B Totalmente insatisfeito | 0 | 0.00% | |
| 3.1.8.C Bastante insatisfeito | 1 | 14.29% | 28.57% |
| 3.1.8.D Possivelmente insatisfeito | 1 | 14.29% | |
| 3.1.8.E Nem satisfeito, nem insatisfeito | 2 | 28.57% | |
| 3.1.8.F Satisfeito | 1 | 14.29% | |
| 3.1.8.G Bastante satisfeito | 1 | 14.29% | 42.86% |
| 3.1.8.H Totalmente satisfeito | 1 | 14.29% | |
| Total | 7 | | |



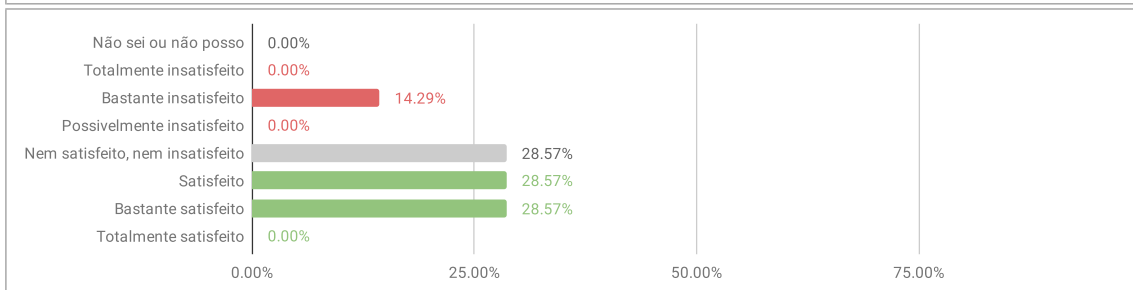
3.1.9. As ações e atividades do curso contemplam o bilinguismo adequadamente.

| | | | |
|---|----------|--------|--------|
| 3.1.9.A Não sei ou não posso responder | 0 | 0.00% | 42.86% |
| 3.1.9.B Totalmente insatisfeito | 0 | 0.00% | |
| 3.1.9.C Bastante insatisfeito | 1 | 14.29% | |
| 3.1.9.D Possivelmente insatisfeito | 2 | 28.57% | |
| 3.1.9.E Nem satisfeito, nem insatisfeito | 0 | 0.00% | 57.14% |
| 3.1.9.F Satisfeito | 1 | 14.29% | |
| 3.1.9.G Bastante satisfeito | 2 | 28.57% | |
| 3.1.9.H Totalmente satisfeito | 1 | 14.29% | |
| Total | 7 | | |



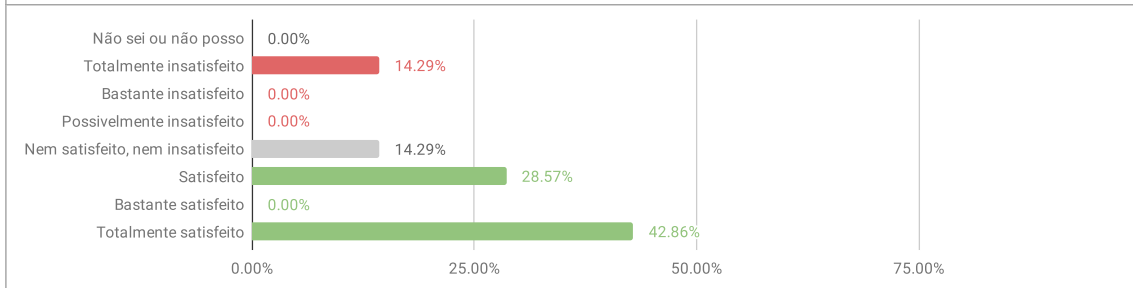
3.1.10. O curso promove a integração da teoria com a prática disponibilizando cenários e recursos adequados.

| | | | |
|--|----------|--------|--------|
| 3.1.10.A Não sei ou não posso responder | 0 | 0.00% | 14.29% |
| 3.1.10.B Totalmente insatisfeito | 0 | 0.00% | |
| 3.1.10.C Bastante insatisfeito | 1 | 14.29% | |
| 3.1.10.D Possivelmente insatisfeito | 0 | 0.00% | |
| 3.1.10.E Nem satisfeito, nem insatisfeito | 2 | 28.57% | 57.14% |
| 3.1.10.F Satisfeito | 2 | 28.57% | |
| 3.1.10.G Bastante satisfeito | 2 | 28.57% | |
| 3.1.10.H Totalmente satisfeito | 0 | 0.00% | |
| Total | 7 | | |



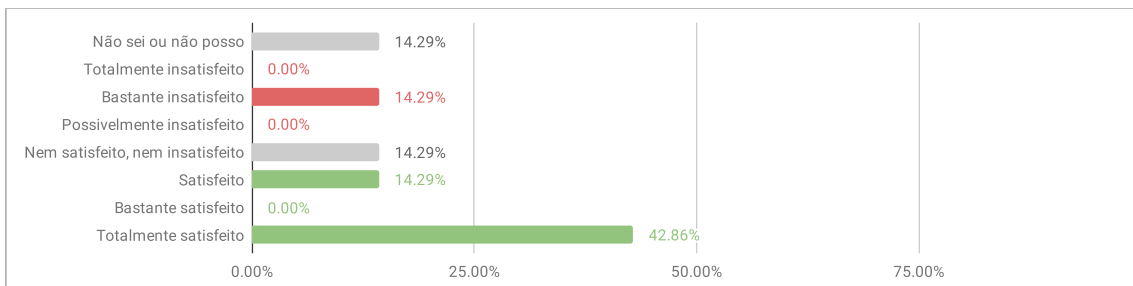
3.1.11. As atividades de monitoria e tutoria são satisfatórias para o aproveitamento das disciplinas.

| | | | |
|--|----------|--------|--------|
| 3.1.11.A Não sei ou não posso responder | 0 | 0.00% | 14.29% |
| 3.1.11.B Totalmente insatisfeito | 1 | 14.29% | |
| 3.1.11.C Bastante insatisfeito | 0 | 0.00% | |
| 3.1.11.D Possivelmente insatisfeito | 0 | 0.00% | |
| 3.1.11.E Nem satisfeito, nem insatisfeito | 1 | 14.29% | 71.43% |
| 3.1.11.F Satisfeito | 2 | 28.57% | |
| 3.1.11.G Bastante satisfeito | 2 | 28.57% | |
| 3.1.11.H Totalmente satisfeito | 3 | 42.86% | |
| Total | 7 | | |



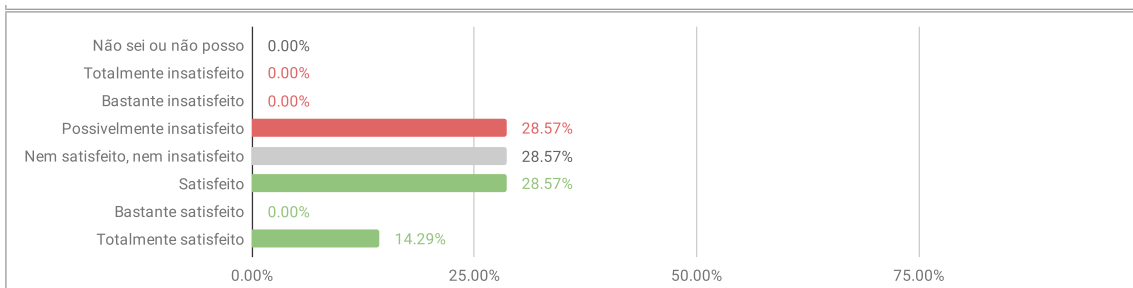
3.1.12. As atividades de monitoria e tutoria conseguem sanar as dificuldades linguísticas e culturais que eventualmente limitam a compreensão das aulas.

| | | | |
|--|----------|--------|--------|
| 3.1.12.A Não sei ou não posso responder | 1 | 14.29% | 14.29% |
| 3.1.12.B Totalmente insatisfeito | 0 | 0.00% | |
| 3.1.12.C Bastante insatisfeito | 1 | 14.29% | |
| 3.1.12.D Possivelmente insatisfeito | 0 | 0.00% | |
| 3.1.12.E Nem satisfeito, nem insatisfeito | 1 | 14.29% | 57.14% |
| 3.1.12.F Satisfeito | 1 | 14.29% | |
| 3.1.12.G Bastante satisfeito | 0 | 0.00% | |
| 3.1.12.H Totalmente satisfeito | 3 | 42.86% | |
| Total | 7 | | |



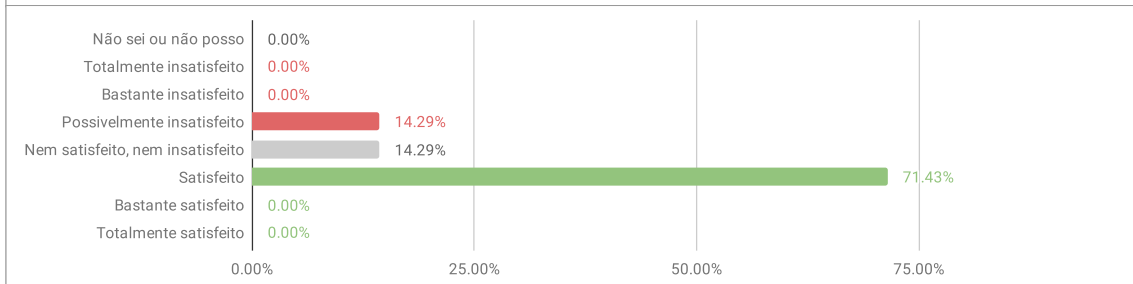
3.1.13. As atividades de monitoria e tutoria possuem espaços adequados.

| | | | |
|--|---|--------|--------|
| 3.1.13.A Não sei ou não posso responder | 0 | 0.00% | 28.57% |
| 3.1.13.B Totalmente insatisfeito | 0 | 0.00% | |
| 3.1.13.C Bastante insatisfeito | 0 | 0.00% | |
| 3.1.13.D Possivelmente insatisfeito | 2 | 28.57% | |
| 3.1.13.E Nem satisfeito, nem insatisfeito | 2 | 28.57% | 42.86% |
| 3.1.13.F Satisfeito | 2 | 28.57% | |
| 3.1.13.G Bastante satisfeito | 0 | 0.00% | |
| 3.1.13.H Totalmente satisfeito | 1 | 14.29% | |
| Total | 7 | | |



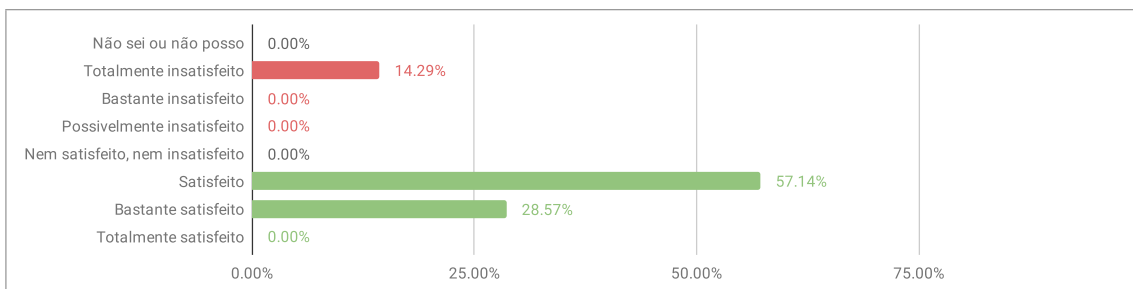
3.1.14. A Biblioteca da UNILA possui bom acesso, estimula hábitos de pesquisa e fornece ambientes de estudo.

| | | | |
|--|---|--------|--------|
| 3.1.14.A Não sei ou não posso responder | 0 | 0.00% | 14.29% |
| 3.1.14.B Totalmente insatisfeito | 0 | 0.00% | |
| 3.1.14.C Bastante insatisfeito | 0 | 0.00% | |
| 3.1.14.D Possivelmente insatisfeito | 1 | 14.29% | |
| 3.1.14.E Nem satisfeito, nem insatisfeito | 1 | 14.29% | 71.43% |
| 3.1.14.F Satisfeito | 5 | 71.43% | |
| 3.1.14.G Bastante satisfeito | 0 | 0.00% | |
| 3.1.14.H Totalmente satisfeito | 0 | 0.00% | |
| Total | 7 | | |



3.1.15. A Biblioteca da UNILA oferece acervo bilíngue.

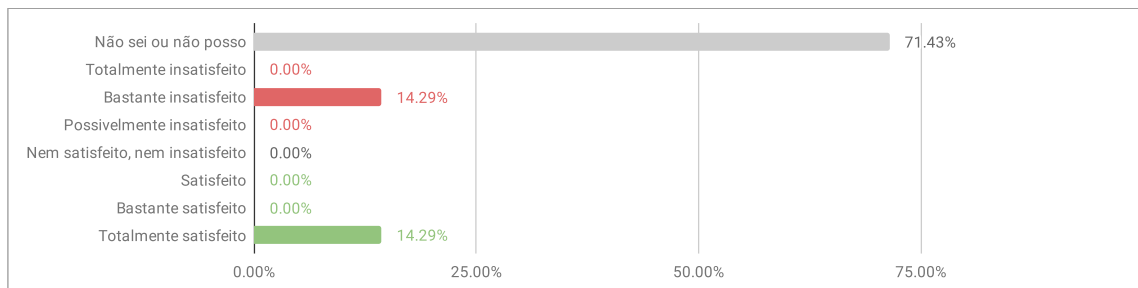
| | | | |
|--|---|--------|--------|
| 3.1.15.A Não sei ou não posso responder | 0 | 0.00% | 14.29% |
| 3.1.15.B Totalmente insatisfeito | 1 | 14.29% | |
| 3.1.15.C Bastante insatisfeito | 0 | 0.00% | |
| 3.1.15.D Possivelmente insatisfeito | 0 | 0.00% | |
| 3.1.15.E Nem satisfeito, nem insatisfeito | 0 | 0.00% | 85.71% |
| 3.1.15.F Satisfeito | 4 | 57.14% | |
| 3.1.15.G Bastante satisfeito | 2 | 28.57% | |
| 3.1.15.H Totalmente satisfeito | 0 | 0.00% | |
| Total | 7 | | |



Avaliação Discente 2019.2 - ILAESP - SERVIÇO SOCIAL - DIMENSÃO 4

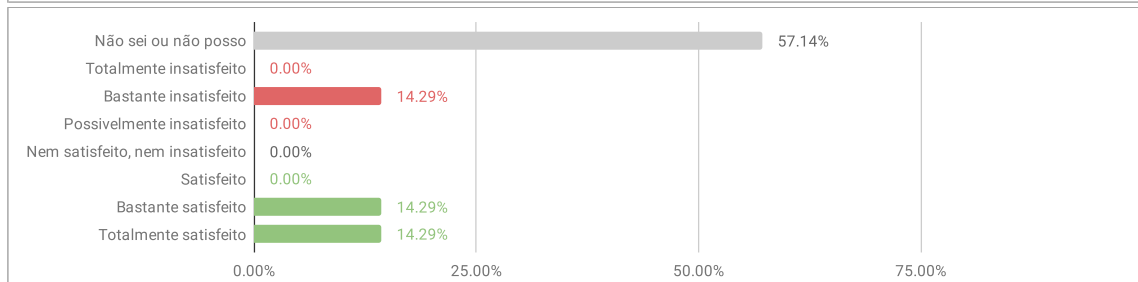
4.1.1. O curso possui política de estágio que atende as necessidades formativas da área e as demandas profissionais.

| | | | |
|--|----------|--------|--------|
| 4.1.1.A Não sei ou não posso responder | 5 | 71.43% | 14.29% |
| 4.1.1.B Totalmente insatisfeito | 0 | 0.00% | |
| 4.1.1.C Bastante insatisfeito | 1 | 14.29% | |
| 4.1.1.D Possivelmente insatisfeito | 0 | 0.00% | |
| 4.1.1.E Nem satisfeito, nem insatisfeito | 0 | 0.00% | |
| 4.1.1.F Satisfeito | 0 | 0.00% | 14.29% |
| 4.1.1.G Bastante satisfeito | 0 | 0.00% | |
| 4.1.1.H Totalmente satisfeito | 1 | 14.29% | |
| Total | 7 | | |



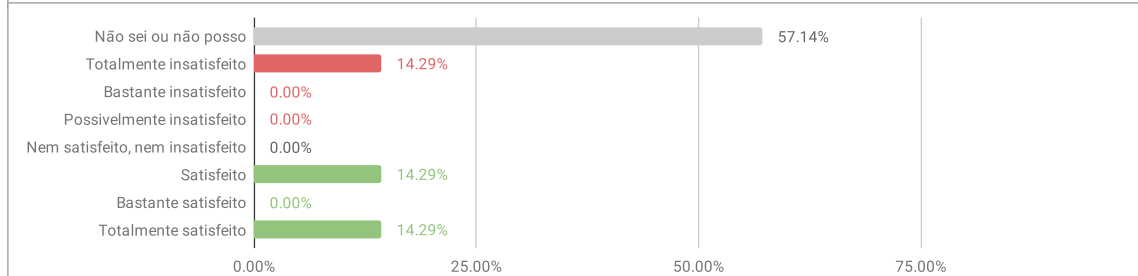
4.1.2. O estágio realizado está coerente com os objetivos do curso.

| | | | |
|--|----------|--------|--------|
| 4.1.2.A Não sei ou não posso responder | 4 | 57.14% | 14.29% |
| 4.1.2.B Totalmente insatisfeito | 0 | 0.00% | |
| 4.1.2.C Bastante insatisfeito | 1 | 14.29% | |
| 4.1.2.D Possivelmente insatisfeito | 0 | 0.00% | |
| 4.1.2.E Nem satisfeito, nem insatisfeito | 0 | 0.00% | |
| 4.1.2.F Satisfeito | 0 | 0.00% | 28.57% |
| 4.1.2.G Bastante satisfeito | 1 | 14.29% | |
| 4.1.2.H Totalmente satisfeito | 1 | 14.29% | |
| Total | 7 | | |



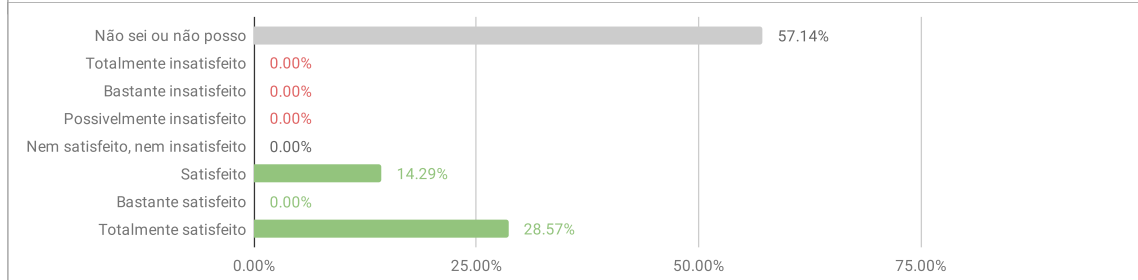
4.1.3. Os professores-orientadores do estágio apoiam com regularidade as atividades e dúvidas.

| | | | |
|--|----------|--------|--------|
| 4.1.3.A Não sei ou não posso responder | 4 | 57.14% | 14.29% |
| 4.1.3.B Totalmente insatisfeito | 1 | 14.29% | |
| 4.1.3.C Bastante insatisfeito | 0 | 0.00% | |
| 4.1.3.D Possivelmente insatisfeito | 0 | 0.00% | |
| 4.1.3.E Nem satisfeito, nem insatisfeito | 0 | 0.00% | |
| 4.1.3.F Satisfeito | 1 | 14.29% | 28.57% |
| 4.1.3.G Bastante satisfeito | 0 | 0.00% | |
| 4.1.3.H Totalmente satisfeito | 1 | 14.29% | |
| Total | 7 | | |



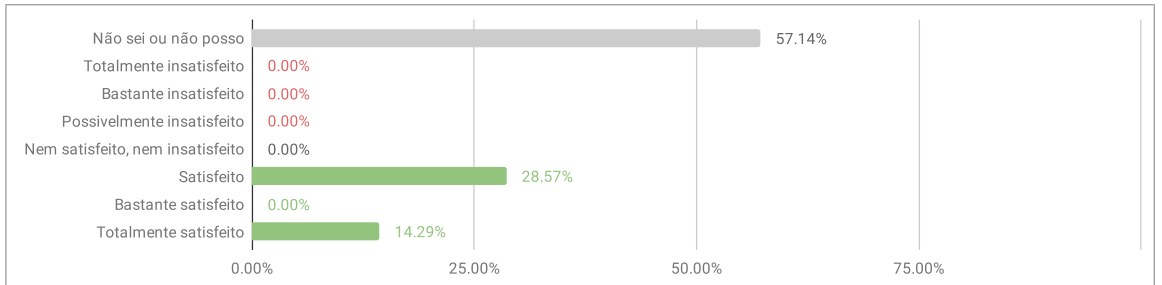
4.1.4. Os estágios realizados ajudam a compreender as possibilidades de atuação profissional.

| | | | |
|--|----------|--------|--------|
| 4.1.4.A Não sei ou não posso responder | 4 | 57.14% | 0.00% |
| 4.1.4.B Totalmente insatisfeito | 0 | 0.00% | |
| 4.1.4.C Bastante insatisfeito | 0 | 0.00% | |
| 4.1.4.D Possivelmente insatisfeito | 0 | 0.00% | |
| 4.1.4.E Nem satisfeito, nem insatisfeito | 0 | 0.00% | |
| 4.1.4.F Satisfeito | 1 | 14.29% | 42.86% |
| 4.1.4.G Bastante satisfeito | 0 | 0.00% | |
| 4.1.4.H Totalmente satisfeito | 2 | 28.57% | |
| Total | 7 | | |



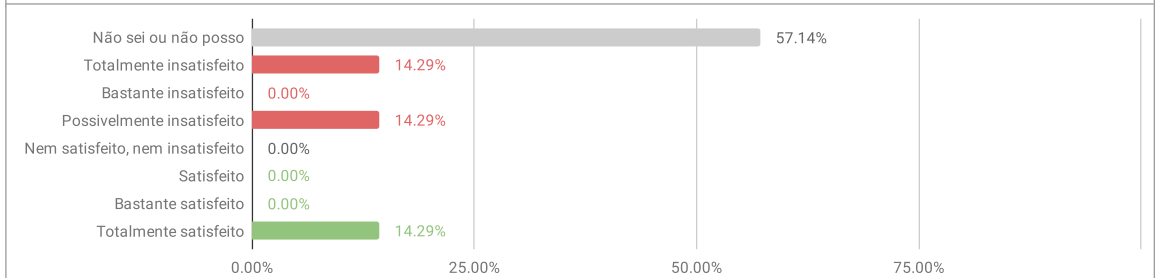
4.1.5. Os estágios realizados ajudaram a pensar ações para a integração latino-americana.

| | | | |
|---|----------|--------|--------|
| 4.1.5.A Não sei ou não posso responder | 4 | 57.14% | 0.00% |
| 4.1.5.B Totalmente insatisfeito | 0 | 0.00% | |
| 4.1.5.C Bastante insatisfeito | 0 | 0.00% | |
| 4.1.5.D Possivelmente insatisfeito | 0 | 0.00% | |
| 4.1.5.E Nem satisfeito, nem insatisfeito | 0 | 0.00% | 42.86% |
| 4.1.5.F Satisfeito | 2 | 28.57% | |
| 4.1.5.G Bastante satisfeito | 0 | 0.00% | |
| 4.1.5.H Totalmente satisfeito | 1 | 14.29% | |
| Total | 7 | | |



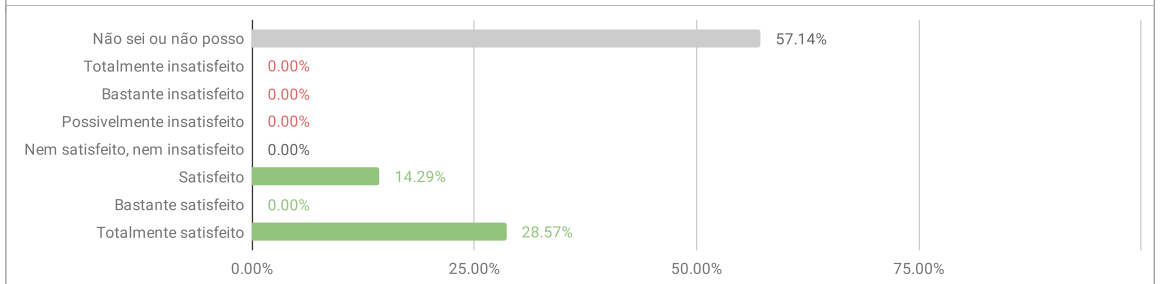
4.1.6. Os estágios realizados valorizaram o bilinguismo e a multiculturalidade.

| | | | |
|---|----------|--------|--------|
| 4.1.6.A Não sei ou não posso responder | 4 | 57.14% | 28.57% |
| 4.1.6.B Totalmente insatisfeito | 1 | 14.29% | |
| 4.1.6.C Bastante insatisfeito | 0 | 0.00% | |
| 4.1.6.D Possivelmente insatisfeito | 1 | 14.29% | |
| 4.1.6.E Nem satisfeito, nem insatisfeito | 0 | 0.00% | 14.29% |
| 4.1.6.F Satisfeito | 0 | 0.00% | |
| 4.1.6.G Bastante satisfeito | 0 | 0.00% | |
| 4.1.6.H Totalmente satisfeito | 1 | 14.29% | |
| Total | 7 | | |



4.1.7. Os estágios auxiliaram a desenvolver postura interdisciplinar e o senso de equipe.

| | | | |
|---|----------|--------|--------|
| 4.1.7.A Não sei ou não posso responder | 4 | 57.14% | 0.00% |
| 4.1.7.B Totalmente insatisfeito | 0 | 0.00% | |
| 4.1.7.C Bastante insatisfeito | 0 | 0.00% | |
| 4.1.7.D Possivelmente insatisfeito | 0 | 0.00% | |
| 4.1.7.E Nem satisfeito, nem insatisfeito | 0 | 0.00% | 42.86% |
| 4.1.7.F Satisfeito | 1 | 14.29% | |
| 4.1.7.G Bastante satisfeito | 0 | 0.00% | |
| 4.1.7.H Totalmente satisfeito | 2 | 28.57% | |
| Total | 7 | | |

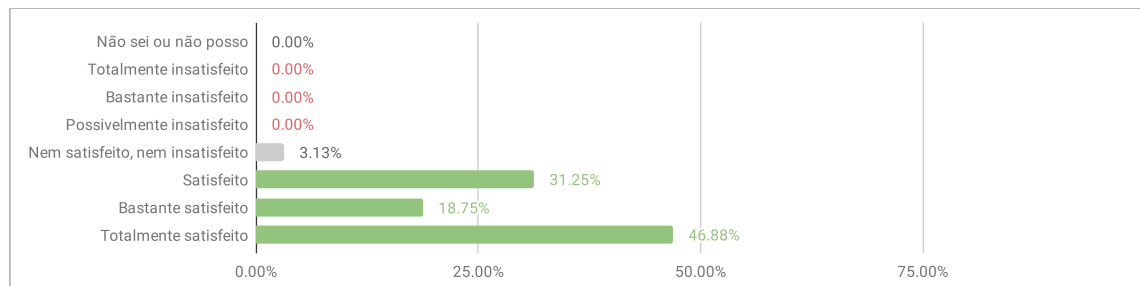


Avaliação Discente 2019.2 - ILAESP - SERVIÇO SOCIAL - DIMENSÃO 5

IMPORTANTE: O total de respostas (32) corresponde ao número de estudantes respondentes (7) multiplicado pelo número de componentes curriculares avaliados.

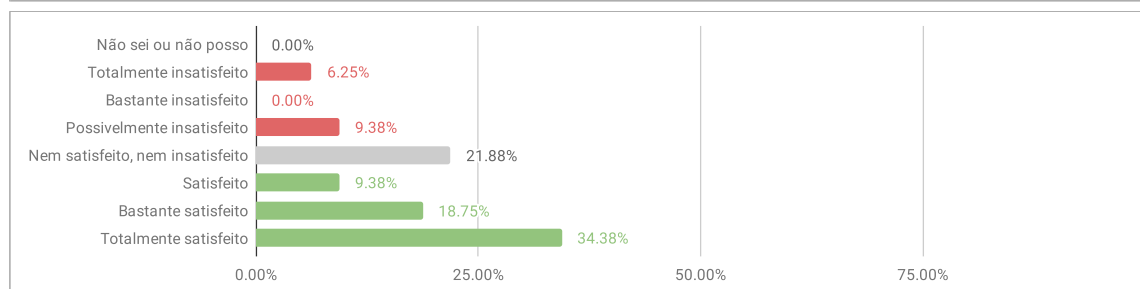
5.1.1. O plano de ensino foi apresentado de forma clara incluindo os objetivos, estratégias de aprendizagem, conteúdos, recursos, bibliografias e sistema de avaliação.

| | | | |
|---|-----------|--------|--------|
| 5.1.1.A Não sei ou não posso responder | 0 | 0.00% | 0.00% |
| 5.1.1.B Totalmente insatisfeito | 0 | 0.00% | |
| 5.1.1.C Bastante insatisfeito | 0 | 0.00% | |
| 5.1.1.D Possivelmente insatisfeito | 0 | 0.00% | |
| 5.1.1.E Nem satisfeito, nem insatisfeito | 1 | 3.13% | 96.88% |
| 5.1.1.F Satisfeito | 10 | 31.25% | |
| 5.1.1.G Bastante satisfeito | 6 | 18.75% | |
| 5.1.1.H Totalmente satisfeito | 15 | 46.88% | |
| Total | 32 | | |



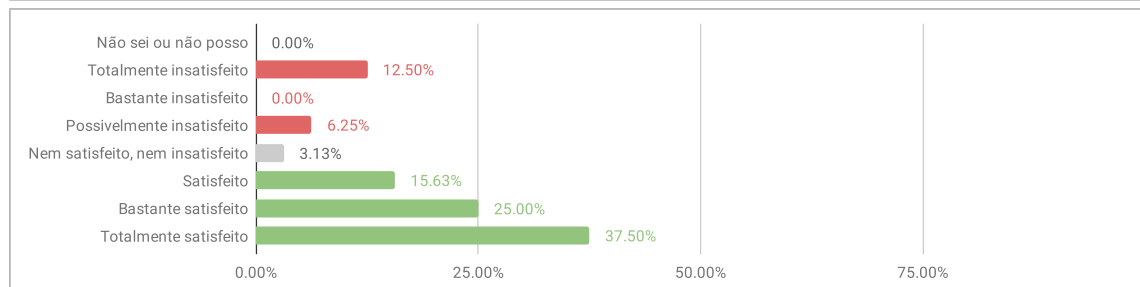
5.1.2. O docente utilizou estratégias e/ou metodologias didáticas diversas que facilitaram a aprendizagem.

| | | | |
|---|-----------|--------|--------|
| 5.1.2.A Não sei ou não posso responder | 0 | 0.00% | 15.63% |
| 5.1.2.B Totalmente insatisfeito | 2 | 6.25% | |
| 5.1.2.C Bastante insatisfeito | 0 | 0.00% | |
| 5.1.2.D Possivelmente insatisfeito | 3 | 9.38% | |
| 5.1.2.E Nem satisfeito, nem insatisfeito | 7 | 21.88% | 62.50% |
| 5.1.2.F Satisfeito | 3 | 9.38% | |
| 5.1.2.G Bastante satisfeito | 6 | 18.75% | |
| 5.1.2.H Totalmente satisfeito | 11 | 34.38% | |
| Total | 32 | | |



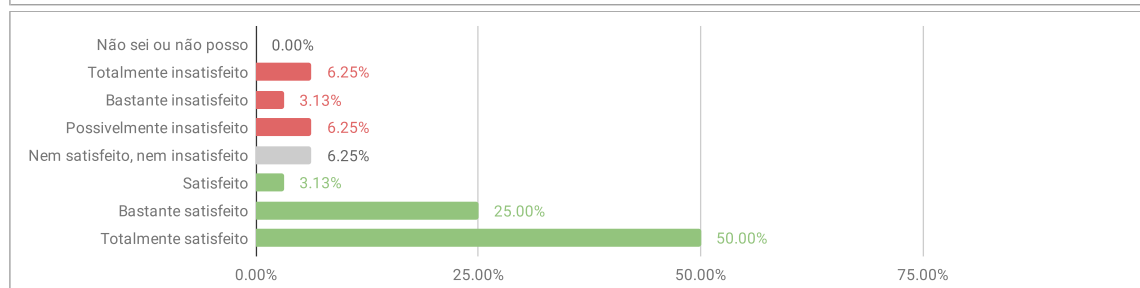
5.1.3. O docente estimulou o estudante a participar ativa e criticamente das aulas.

| | | | |
|---|-----------|--------|--------|
| 5.1.3.A Não sei ou não posso responder | 0 | 0.00% | 18.75% |
| 5.1.3.B Totalmente insatisfeito | 4 | 12.50% | |
| 5.1.3.C Bastante insatisfeito | 0 | 0.00% | |
| 5.1.3.D Possivelmente insatisfeito | 2 | 6.25% | |
| 5.1.3.E Nem satisfeito, nem insatisfeito | 1 | 3.13% | 78.13% |
| 5.1.3.F Satisfeito | 5 | 15.63% | |
| 5.1.3.G Bastante satisfeito | 8 | 25.00% | |
| 5.1.3.H Totalmente satisfeito | 12 | 37.50% | |
| Total | 32 | | |



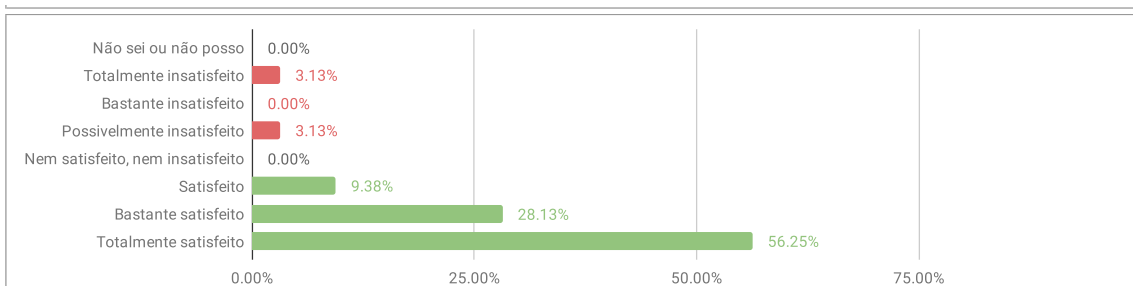
5.1.4. O docente demonstrou conhecimento do conteúdo da disciplina e esclareceu as dúvidas dos estudantes.

| | | | |
|---|-----------|--------|--------|
| 5.1.4.A Não sei ou não posso responder | 0 | 0.00% | 15.63% |
| 5.1.4.B Totalmente insatisfeito | 2 | 6.25% | |
| 5.1.4.C Bastante insatisfeito | 1 | 3.13% | |
| 5.1.4.D Possivelmente insatisfeito | 2 | 6.25% | |
| 5.1.4.E Nem satisfeito, nem insatisfeito | 2 | 6.25% | 78.13% |
| 5.1.4.F Satisfeito | 1 | 3.13% | |
| 5.1.4.G Bastante satisfeito | 8 | 25.00% | |
| 5.1.4.H Totalmente satisfeito | 16 | 50.00% | |
| Total | 32 | | |



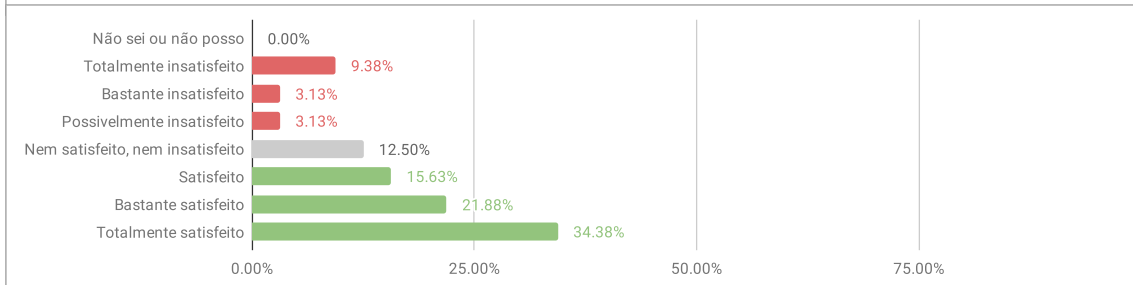
5.1.5. O docente mantém um clima de respeito mútuo e ordem na sala de aula.

| | | | |
|---|-----------|--------|--------|
| 5.1.5.A Não sei ou não posso responder | 0 | 0.00% | 6.25% |
| 5.1.5.B Totalmente insatisfeito | 1 | 3.13% | |
| 5.1.5.C Bastante insatisfeito | 0 | 0.00% | |
| 5.1.5.D Possivelmente insatisfeito | 1 | 3.13% | |
| 5.1.5.E Nem satisfeito, nem insatisfeito | 0 | 0.00% | 93.75% |
| 5.1.5.F Satisfeito | 3 | 9.38% | |
| 5.1.5.G Bastante satisfeito | 9 | 28.13% | |
| 5.1.5.H Totalmente satisfeito | 18 | 56.25% | |
| Total | 32 | | |



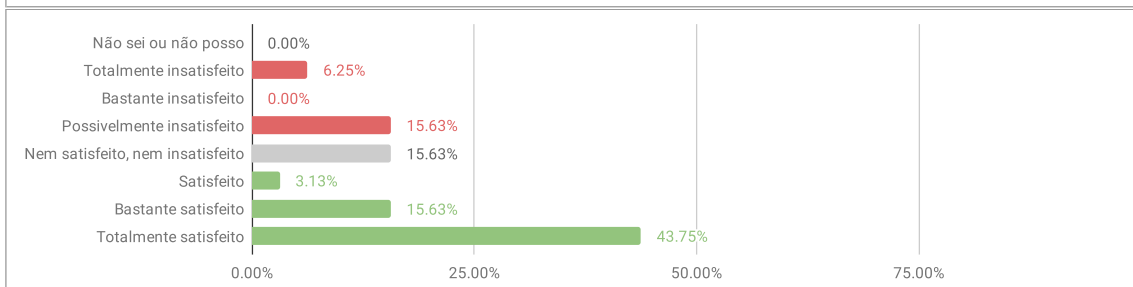
5.1.6. O docente ministrou a totalidade dos conteúdos acadêmicos do plano de ensino da disciplina.

| | | | |
|---|-----------|--------|--------|
| 5.1.6.A Não sei ou não posso responder | 0 | 0.00% | 15.63% |
| 5.1.6.B Totalmente insatisfeito | 3 | 9.38% | |
| 5.1.6.C Bastante insatisfeito | 1 | 3.13% | |
| 5.1.6.D Possivelmente insatisfeito | 1 | 3.13% | |
| 5.1.6.E Nem satisfeito, nem insatisfeito | 4 | 12.50% | 71.88% |
| 5.1.6.F Satisfeito | 5 | 15.63% | |
| 5.1.6.G Bastante satisfeito | 7 | 21.88% | |
| 5.1.6.H Totalmente satisfeito | 11 | 34.38% | |
| Total | 32 | | |



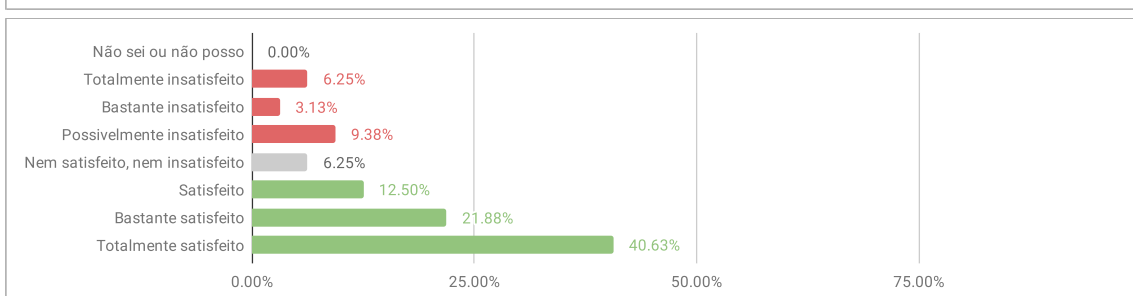
5.1.7. O docente disponibilizou e atendeu nos horários extraclasse de atendimento individual ao estudante.

| | | | |
|---|-----------|--------|--------|
| 5.1.7.A Não sei ou não posso responder | 0 | 0.00% | 21.88% |
| 5.1.7.B Totalmente insatisfeito | 2 | 6.25% | |
| 5.1.7.C Bastante insatisfeito | 0 | 0.00% | |
| 5.1.7.D Possivelmente insatisfeito | 5 | 15.63% | |
| 5.1.7.E Nem satisfeito, nem insatisfeito | 5 | 15.63% | 62.50% |
| 5.1.7.F Satisfeito | 1 | 3.13% | |
| 5.1.7.G Bastante satisfeito | 5 | 15.63% | |
| 5.1.7.H Totalmente satisfeito | 14 | 43.75% | |
| Total | 32 | | |



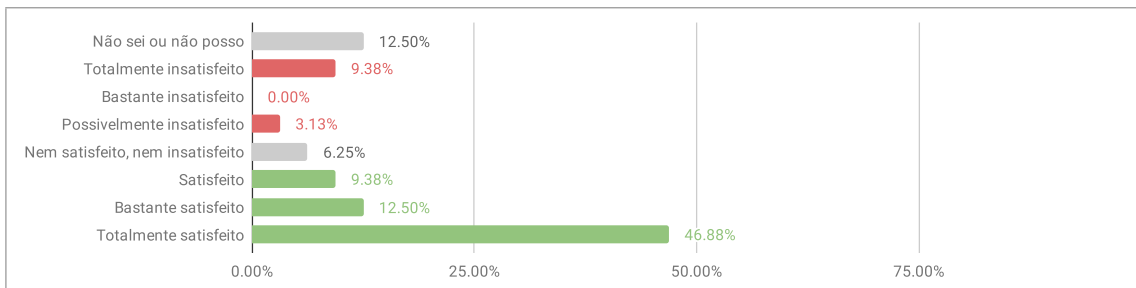
5.1.8. O docente utilizou critérios claros de avaliação de aprendizagem, previamente apresentados.

| | | | |
|---|-----------|--------|--------|
| 5.1.8.A Não sei ou não posso responder | 0 | 0.00% | 18.75% |
| 5.1.8.B Totalmente insatisfeito | 2 | 6.25% | |
| 5.1.8.C Bastante insatisfeito | 1 | 3.13% | |
| 5.1.8.D Possivelmente insatisfeito | 3 | 9.38% | |
| 5.1.8.E Nem satisfeito, nem insatisfeito | 2 | 6.25% | 75.00% |
| 5.1.8.F Satisfeito | 4 | 12.50% | |
| 5.1.8.G Bastante satisfeito | 7 | 21.88% | |
| 5.1.8.H Totalmente satisfeito | 13 | 40.63% | |
| Total | 32 | | |



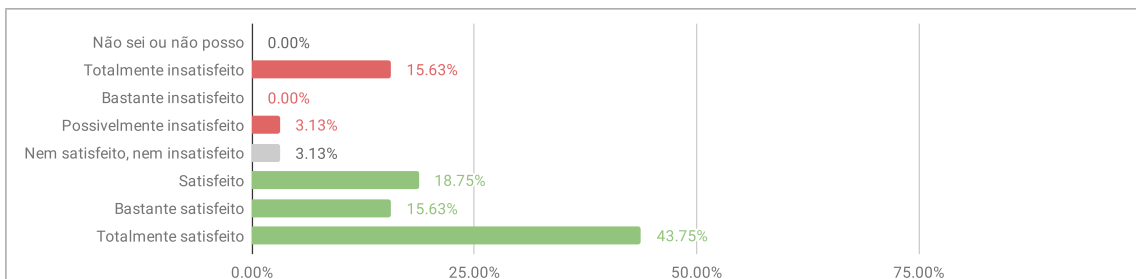
5.1.9. O docente utilizou as avaliações também como instrumento de ensino-aprendizagem mostrando os erros e acertos.

| | | | |
|---|-----------|--------|--------|
| 5.1.9.A Não sei ou não posso responder | 4 | 12.50% | 12.50% |
| 5.1.9.B Totalmente insatisfeito | 3 | 9.38% | |
| 5.1.9.C Bastante insatisfeito | 0 | 0.00% | |
| 5.1.9.D Possivelmente insatisfeito | 1 | 3.13% | |
| 5.1.9.E Nem satisfeito, nem insatisfeito | 2 | 6.25% | 68.75% |
| 5.1.9.F Satisfeito | 3 | 9.38% | |
| 5.1.9.G Bastante satisfeito | 4 | 12.50% | |
| 5.1.9.H Totalmente satisfeito | 15 | 46.88% | |
| Total | 32 | | |



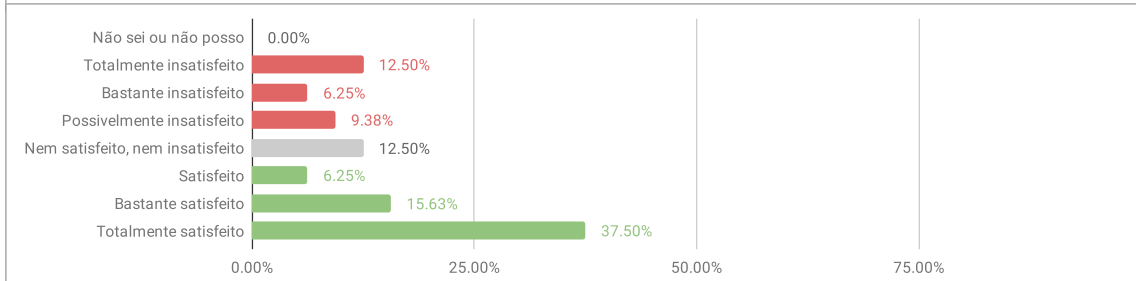
5.1.10. O docente foi pontual e ministrou as aulas de acordo com a carga horária da disciplina.

| | | | |
|--|-----------|--------|--------|
| 5.1.10.A Não sei ou não posso responder | 0 | 0.00% | 18.75% |
| 5.1.10.B Totalmente insatisfeito | 5 | 15.63% | |
| 5.1.10.C Bastante insatisfeito | 0 | 0.00% | |
| 5.1.10.D Possivelmente insatisfeito | 1 | 3.13% | |
| 5.1.10.E Nem satisfeito, nem insatisfeito | 1 | 3.13% | 78.13% |
| 5.1.10.F Satisfeito | 6 | 18.75% | |
| 5.1.10.G Bastante satisfeito | 5 | 15.63% | |
| 5.1.10.H Totalmente satisfeito | 14 | 43.75% | |
| Total | 32 | | |



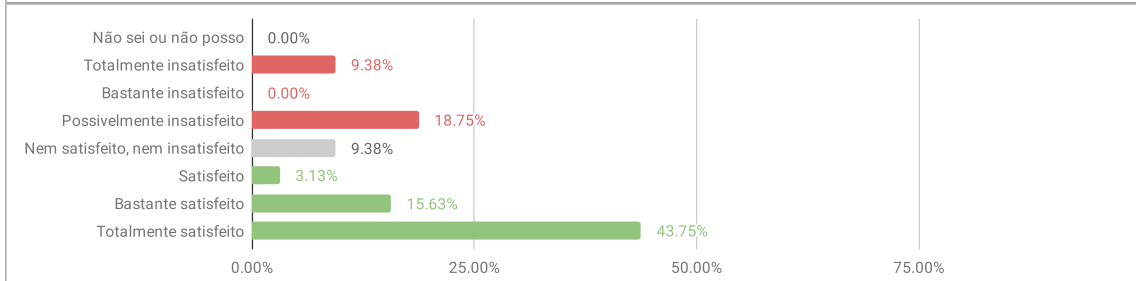
5.1.11. O docente organizou sua disciplina de modo a incluir a questão da integração latino-americana

| | | | |
|--|-----------|--------|--------|
| 5.1.11.A Não sei ou não posso responder | 0 | 0.00% | 28.13% |
| 5.1.11.B Totalmente insatisfeito | 4 | 12.50% | |
| 5.1.11.C Bastante insatisfeito | 2 | 6.25% | |
| 5.1.11.D Possivelmente insatisfeito | 3 | 9.38% | |
| 5.1.11.E Nem satisfeito, nem insatisfeito | 4 | 12.50% | 59.38% |
| 5.1.11.F Satisfeito | 2 | 6.25% | |
| 5.1.11.G Bastante satisfeito | 5 | 15.63% | |
| 5.1.11.H Totalmente satisfeito | 12 | 37.50% | |
| Total | 32 | | |



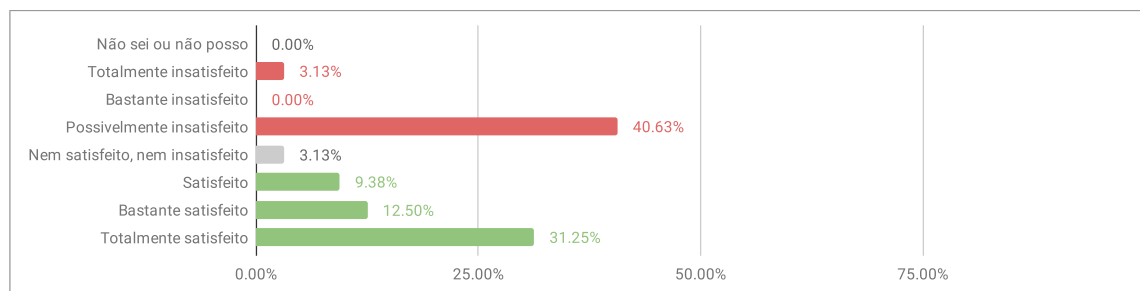
5.1.12. O docente utilizou abordagens e atividades interdisciplinares em suas aulas.

| | | | |
|--|-----------|--------|--------|
| 5.1.12.A Não sei ou não posso responder | 0 | 0.00% | 28.13% |
| 5.1.12.B Totalmente insatisfeito | 3 | 9.38% | |
| 5.1.12.C Bastante insatisfeito | 0 | 0.00% | |
| 5.1.12.D Possivelmente insatisfeito | 6 | 18.75% | |
| 5.1.12.E Nem satisfeito, nem insatisfeito | 3 | 9.38% | 62.50% |
| 5.1.12.F Satisfeito | 1 | 3.13% | |
| 5.1.12.G Bastante satisfeito | 5 | 15.63% | |
| 5.1.12.H Totalmente satisfeito | 14 | 43.75% | |
| Total | 32 | | |



5.1.13. As aulas foram ministradas respeitando o bilinguismo, por exemplo aceitando e propondo textos, exerc\u00edcios, provas e trabalhos em ambos os idiomas, respondendo d\u00fabidas e organizando as aulas em ambos os idiomas.

| | | | | |
|-----------------|---|----|--------|--------|
| 5.1.13.A | N\u00e3o sei ou n\u00e3o posso responder | 0 | 0.00% | 43.75% |
| 5.1.13.B | Totalmente insatisfeito | 1 | 3.13% | |
| 5.1.13.C | Bastante insatisfeito | 0 | 0.00% | 53.13% |
| 5.1.13.D | Possivelmente insatisfeito | 13 | 40.63% | |
| 5.1.13.E | Nem satisfeito, nem insatisfeito | 1 | 3.13% | 31.25% |
| 5.1.13.F | Satisfeito | 3 | 9.38% | |
| 5.1.13.G | Bastante satisfeito | 4 | 12.50% | 31.25% |
| 5.1.13.H | Totalmente satisfeito | 10 | 31.25% | |
| Total | | 32 | | |



Avaliação Discente 2019.2 - ILAESP - SERVIÇO SOCIAL - DIMENSÃO 6

6.1.1. Estou satisfeito com o curso de graduação.

| | | | |
|---|---|--------|--------|
| 6.1.1.A Não sei ou não posso responder | 0 | 0.00% | |
| 6.1.1.B Totalmente insatisfeito | 0 | 0.00% | |
| 6.1.1.C Bastante insatisfeito | 1 | 14.29% | 14.29% |
| 6.1.1.D Possivelmente insatisfeito | 0 | 0.00% | |
| 6.1.1.E Nem satisfeito, nem insatisfeito | 1 | 14.29% | |
| 6.1.1.F Satisfeito | 3 | 42.86% | |
| 6.1.1.G Bastante satisfeito | 1 | 14.29% | 71.43% |
| 6.1.1.H Totalmente satisfeito | 1 | 14.29% | |
| Total | 7 | | |

