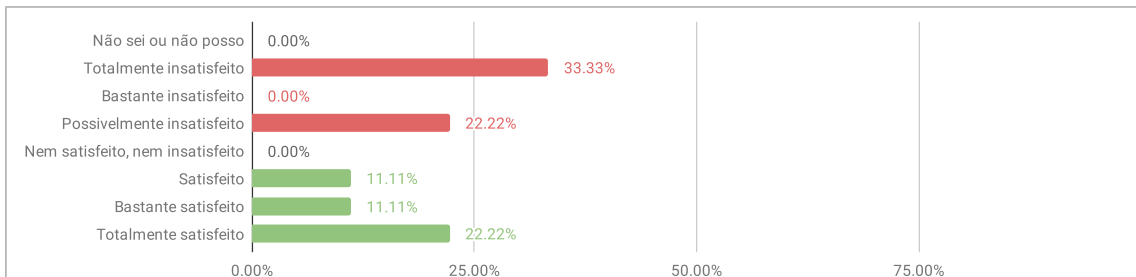


Avaliação Discente 2019.2 - ILAESP - FILOSOFIA - DIMENSÃO 1

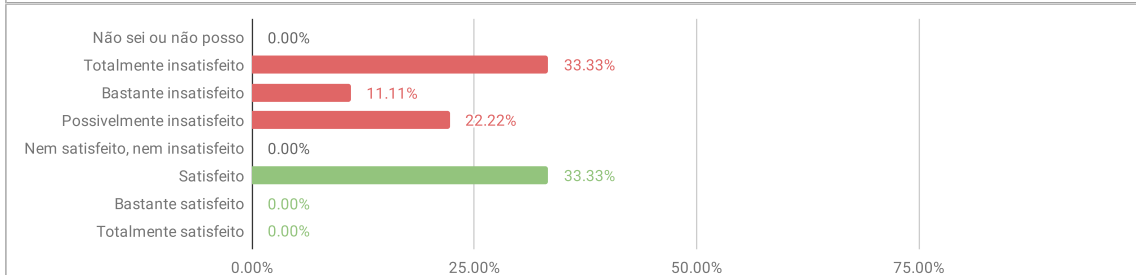
1.1.1. A coordenação do Curso desempenha de forma satisfatória suas atividades.

1.1.1.A Não sei ou não posso responder	0	0.00%	55.56%
1.1.1.B Totalmente insatisfeito	3	33.33%	
1.1.1.C Bastante insatisfeito	0	0.00%	
1.1.1.D Possivelmente insatisfeito	2	22.22%	
1.1.1.E Nem satisfeito, nem insatisfeito	0	0.00%	44.44%
1.1.1.F Satisfeito	1	11.11%	
1.1.1.G Bastante satisfeito	1	11.11%	
1.1.1.H Totalmente satisfeito	2	22.22%	
Total	9		



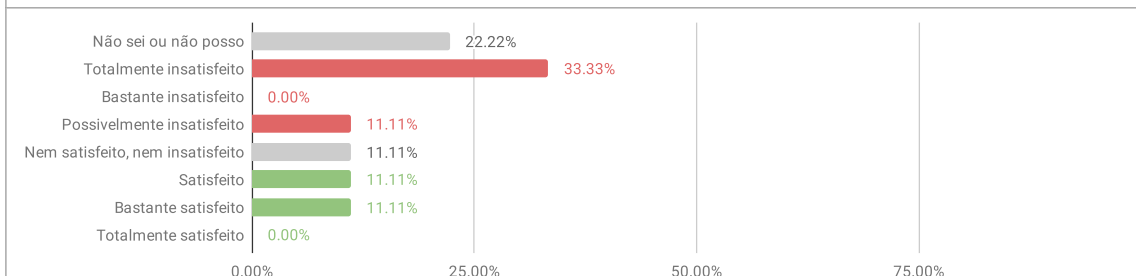
1.1.2. A divulgação das informações relativas ao Curso é satisfatória.

1.1.2.A Não sei ou não posso responder	0	0.00%	66.67%
1.1.2.B Totalmente insatisfeito	3	33.33%	
1.1.2.C Bastante insatisfeito	1	11.11%	
1.1.2.D Possivelmente insatisfeito	2	22.22%	
1.1.2.E Nem satisfeito, nem insatisfeito	0	0.00%	33.33%
1.1.2.F Satisfeito	3	33.33%	
1.1.2.G Bastante satisfeito	0	0.00%	
1.1.2.H Totalmente satisfeito	0	0.00%	
Total	9		



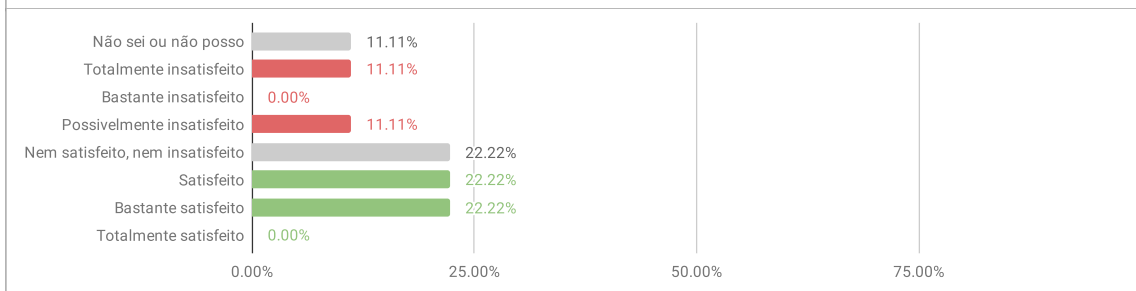
1.1.3. A Coordenação atua na resolução das demandas e conflitos dos discentes.

1.1.3.A Não sei ou não posso responder	2	22.22%	44.44%
1.1.3.B Totalmente insatisfeito	3	33.33%	
1.1.3.C Bastante insatisfeito	0	0.00%	
1.1.3.D Possivelmente insatisfeito	1	11.11%	
1.1.3.E Nem satisfeito, nem insatisfeito	1	11.11%	22.22%
1.1.3.F Satisfeito	1	11.11%	
1.1.3.G Bastante satisfeito	1	11.11%	
1.1.3.H Totalmente satisfeito	0	0.00%	
Total	9		



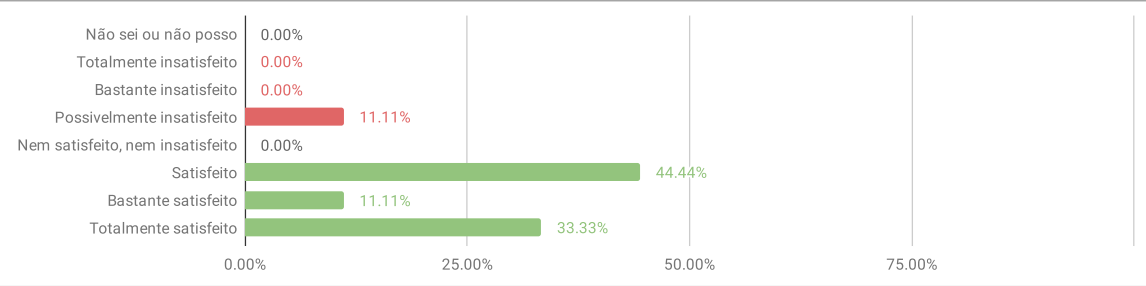
1.1.4. A gestão do Colegiado atende as demandas do curso de forma transparente, eficiente e participativa.

1.1.4.A Não sei ou não posso responder	1	11.11%	22.22%
1.1.4.B Totalmente insatisfeito	1	11.11%	
1.1.4.C Bastante insatisfeito	0	0.00%	
1.1.4.D Possivelmente insatisfeito	1	11.11%	
1.1.4.E Nem satisfeito, nem insatisfeito	2	22.22%	44.44%
1.1.4.F Satisfeito	2	22.22%	
1.1.4.G Bastante satisfeito	2	22.22%	
1.1.4.H Totalmente satisfeito	0	0.00%	
Total	9		



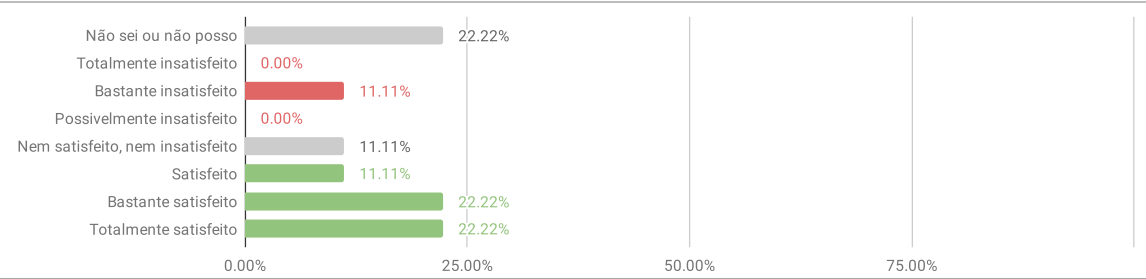
1.1.5. As instâncias colegiadas do curso (coordenação e membros do Colegiado) foram eleitas de acordo com as normas da Unila e do curso.

1.1.5.A Não sei ou não posso responder	0	0.00%	11.11%
1.1.5.B Totalmente insatisfeito	0	0.00%	
1.1.5.C Bastante insatisfeito	0	0.00%	
1.1.5.D Possivelmente insatisfeito	1	11.11%	88.89%
1.1.5.E Nem satisfeito, nem insatisfeito	0	0.00%	
1.1.5.F Satisfeito	4	44.44%	
1.1.5.G Bastante satisfeito	1	11.11%	33.33%
1.1.5.H Totalmente satisfeito	3	33.33%	
Total	9		



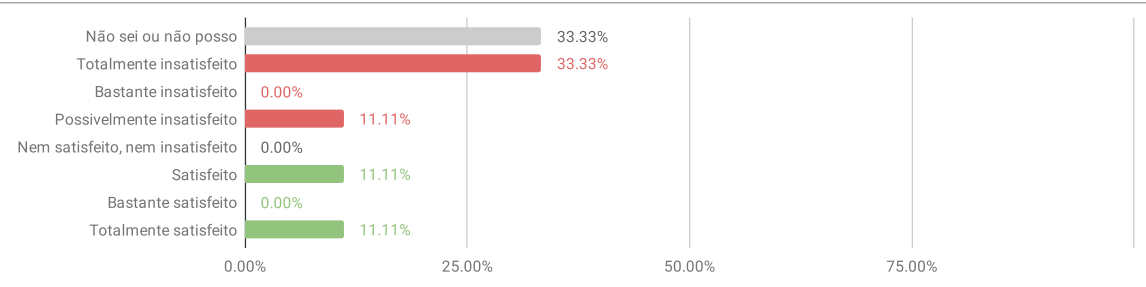
1.1.6. A Coordenação de Estágio desempenha de forma satisfatória suas atividades.

1.1.6.A Não sei ou não posso responder	2	22.22%	11.11%
1.1.6.B Totalmente insatisfeito	0	0.00%	
1.1.6.C Bastante insatisfeito	1	11.11%	
1.1.6.D Possivelmente insatisfeito	0	0.00%	55.56%
1.1.6.E Nem satisfeito, nem insatisfeito	1	11.11%	
1.1.6.F Satisfeito	1	11.11%	
1.1.6.G Bastante satisfeito	2	22.22%	22.22%
1.1.6.H Totalmente satisfeito	2	22.22%	
Total	9		



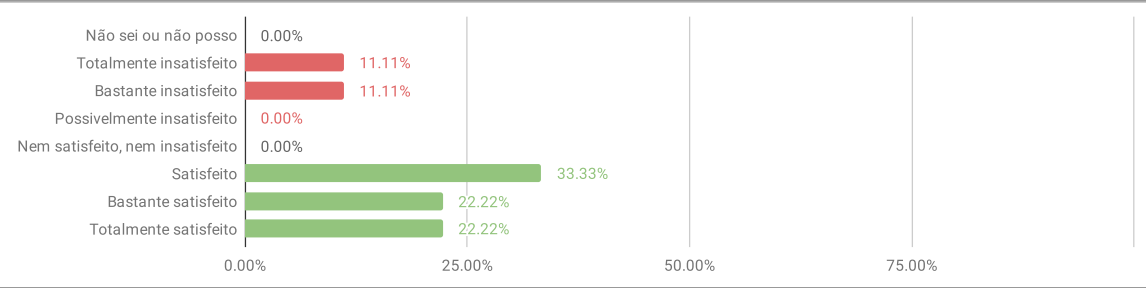
1.1.7. As atividades de final de curso são acompanhadas de forma satisfatória pela Coordenação.

1.1.7.A Não sei ou não posso responder	3	33.33%	44.44%
1.1.7.B Totalmente insatisfeito	3	33.33%	
1.1.7.C Bastante insatisfeito	0	0.00%	
1.1.7.D Possivelmente insatisfeito	1	11.11%	22.22%
1.1.7.E Nem satisfeito, nem insatisfeito	0	0.00%	
1.1.7.F Satisfeito	1	11.11%	
1.1.7.G Bastante satisfeito	0	0.00%	11.11%
1.1.7.H Totalmente satisfeito	1	11.11%	
Total	9		



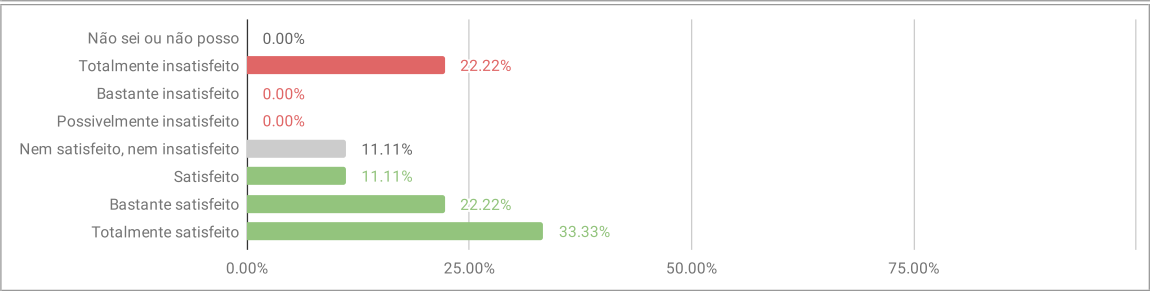
1.1.8. O Colegiado apoia as atividades do Curso (palestras, seminários, eventos, etc.).

1.1.8.A Não sei ou não posso responder	0	0.00%	22.22%
1.1.8.B Totalmente insatisfeito	1	11.11%	
1.1.8.C Bastante insatisfeito	1	11.11%	
1.1.8.D Possivelmente insatisfeito	0	0.00%	77.78%
1.1.8.E Nem satisfeito, nem insatisfeito	0	0.00%	
1.1.8.F Satisfeito	3	33.33%	
1.1.8.G Bastante satisfeito	2	22.22%	22.22%
1.1.8.H Totalmente satisfeito	2	22.22%	
Total	9		



1.1.9. O Bilinguismo e a interdisciplinaridade são promovidos pela Gestão do Curso.

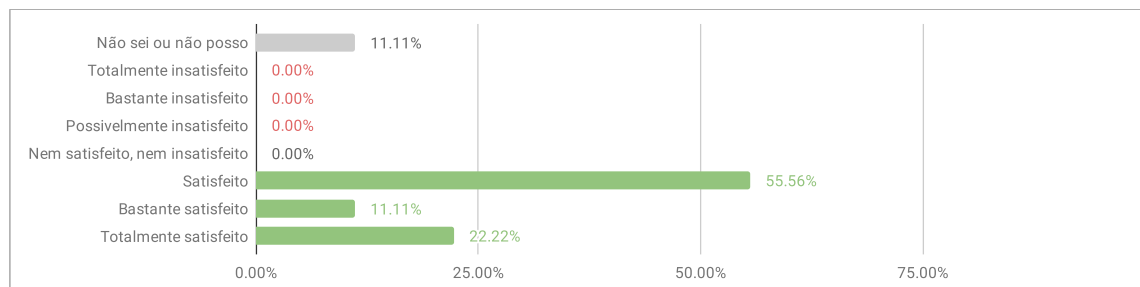
1.1.9.A Não sei ou não posso responder	0	0.00%	22.22%
1.1.9.B Totalmente insatisfeito	2	22.22%	
1.1.9.C Bastante insatisfeito	0	0.00%	
1.1.9.D Possivelmente insatisfeito	0	0.00%	
1.1.9.E Nem satisfeito, nem insatisfeito	1	11.11%	66.67%
1.1.9.F Satisfeito	1	11.11%	
1.1.9.G Bastante satisfeito	2	22.22%	
1.1.9.H Totalmente satisfeito	3	33.33%	
Total	9		



Avaliação Discente 2019.2 - ILAESP - FILOSOFIA - DIMENSÃO 2

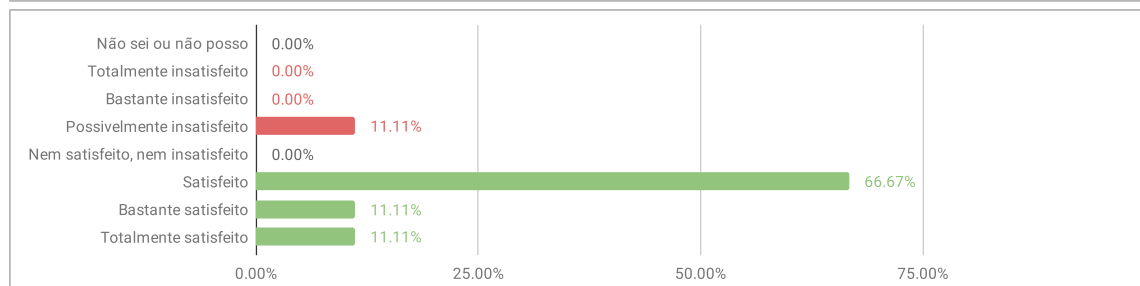
2.1.1. Existe um espaço físico exclusivo para a coordenação do curso, devidamente equipado e adequado para o atendimento ao discente.

2.1.1.A Não sei ou não posso responder	1	11.11%	0.00%
2.1.1.B Totalmente insatisfeito	0	0.00%	
2.1.1.C Bastante insatisfeito	0	0.00%	
2.1.1.D Possivelmente insatisfeito	0	0.00%	
2.1.1.E Nem satisfeito, nem insatisfeito	0	0.00%	88.89%
2.1.1.F Satisfeito	5	55.56%	
2.1.1.G Bastante satisfeito	1	11.11%	
2.1.1.H Totalmente satisfeito	2	22.22%	
Total	9		



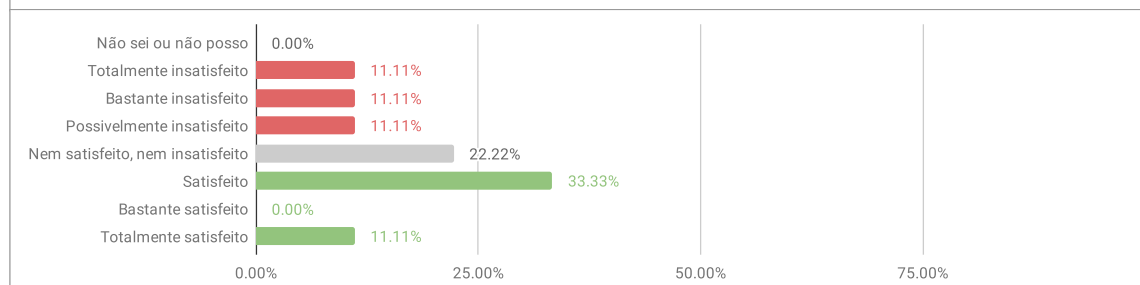
2.1.2. O Gabinete de trabalho dos professores (dimensão, limpeza, iluminação, acústica, ventilação, acessibilidade, conservação e comodidade) é adequado para o atendimento ao aluno.

2.1.2.A Não sei ou não posso responder	0	0.00%	11.11%
2.1.2.B Totalmente insatisfeito	0	0.00%	
2.1.2.C Bastante insatisfeito	0	0.00%	
2.1.2.D Possivelmente insatisfeito	1	11.11%	
2.1.2.E Nem satisfeito, nem insatisfeito	0	0.00%	88.89%
2.1.2.F Satisfeito	6	66.67%	
2.1.2.G Bastante satisfeito	1	11.11%	
2.1.2.H Totalmente satisfeito	1	11.11%	
Total	9		



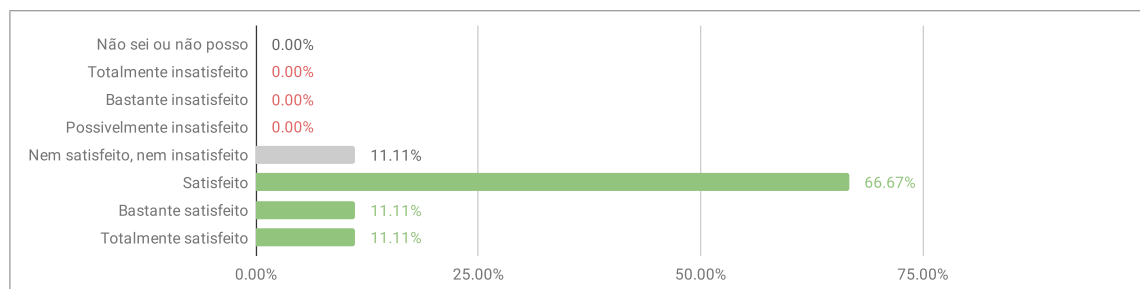
2.1.3. Existe um espaço adequado para organizações estudantis.

2.1.3.A Não sei ou não posso responder	0	0.00%	33.33%
2.1.3.B Totalmente insatisfeito	1	11.11%	
2.1.3.C Bastante insatisfeito	1	11.11%	
2.1.3.D Possivelmente insatisfeito	1	11.11%	
2.1.3.E Nem satisfeito, nem insatisfeito	2	22.22%	44.44%
2.1.3.F Satisfeito	3	33.33%	
2.1.3.G Bastante satisfeito	0	0.00%	
2.1.3.H Totalmente satisfeito	1	11.11%	
Total	9		



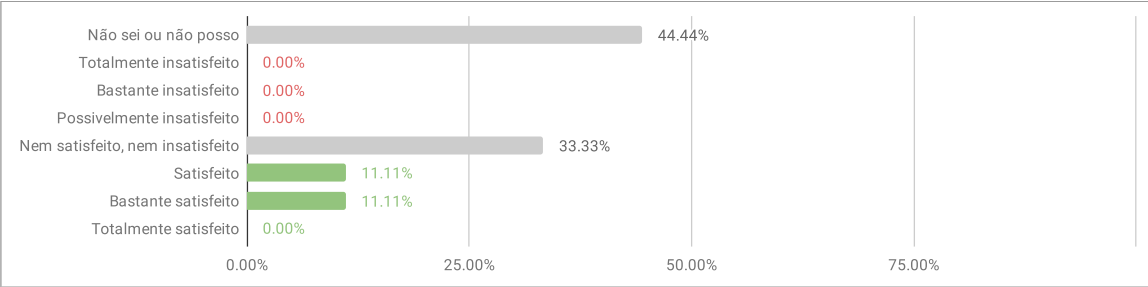
2.1.4. A estrutura das salas de aula (dimensões em função das vagas, limpeza, iluminação, acústica, ventilação, temperatura, acessibilidade, conservação, mobiliário e equipamentos audiovisuais) é adequada.

2.1.4.A Não sei ou não posso responder	0	0.00%	0.00%
2.1.4.B Totalmente insatisfeito	0	0.00%	
2.1.4.C Bastante insatisfeito	0	0.00%	
2.1.4.D Possivelmente insatisfeito	0	0.00%	
2.1.4.E Nem satisfeito, nem insatisfeito	1	11.11%	88.89%
2.1.4.F Satisfeito	6	66.67%	
2.1.4.G Bastante satisfeito	1	11.11%	
2.1.4.H Totalmente satisfeito	1	11.11%	
Total	9		



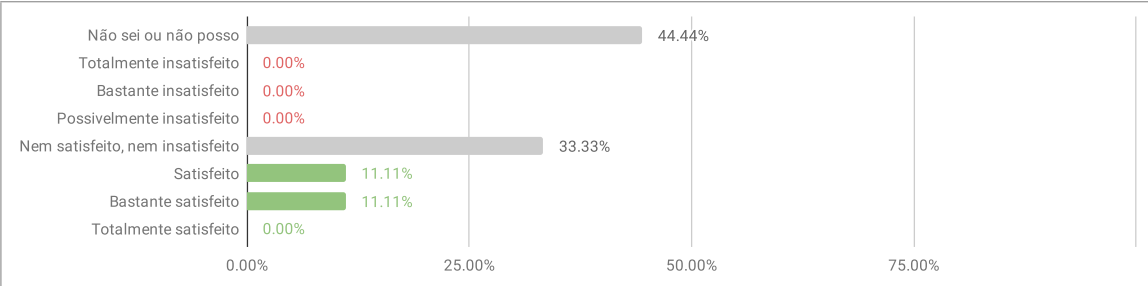
2.1.5. A quantidade de laboratórios didáticos especializados é suficiente para atender ao PPC dos cursos.

2.1.5.A Não sei ou não posso responder	4	44.44%	0.00%
2.1.5.B Totalmente insatisfeito	0	0.00%	
2.1.5.C Bastante insatisfeito	0	0.00%	
2.1.5.D Possivelmente insatisfeito	0	0.00%	
2.1.5.E Nem satisfeito, nem insatisfeito	3	33.33%	22.22%
2.1.5.F Satisfeito	1	11.11%	
2.1.5.G Bastante satisfeito	1	11.11%	
2.1.5.H Totalmente satisfeito	0	0.00%	
Total	9		



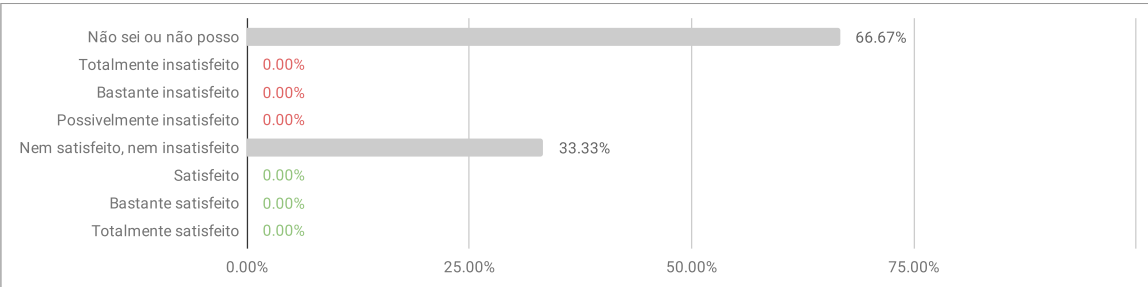
2.1.6. A qualidade dos laboratórios didáticos especializados é satisfatória quanto a acessibilidade, atualização de equipamentos, insumos, normas de segurança e dimensões.

2.1.6.A Não sei ou não posso responder	4	44.44%	0.00%
2.1.6.B Totalmente insatisfeito	0	0.00%	
2.1.6.C Bastante insatisfeito	0	0.00%	
2.1.6.D Possivelmente insatisfeito	0	0.00%	
2.1.6.E Nem satisfeito, nem insatisfeito	3	33.33%	22.22%
2.1.6.F Satisfeito	1	11.11%	
2.1.6.G Bastante satisfeito	1	11.11%	
2.1.6.H Totalmente satisfeito	0	0.00%	
Total	9		



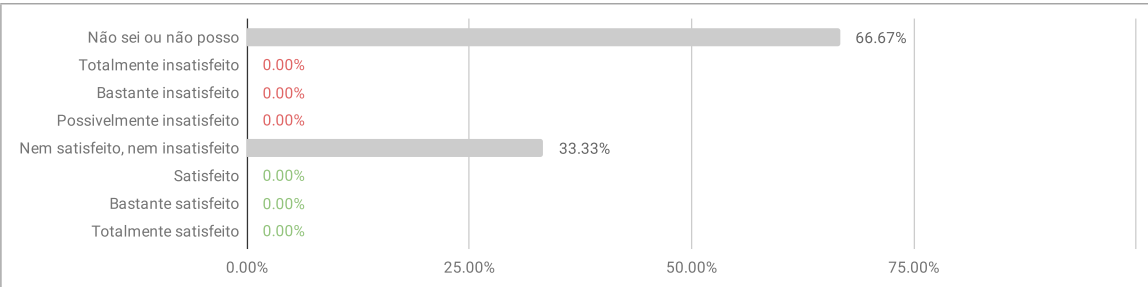
2.1.7. EXCLUSIVO PARA CURSOS DA ÁREA DA SAÚDE. Os laboratórios de habilidades (capacitação dos estudantes nas diversas habilidades da atividade médica e/ou para a área da saúde) são adequados.

2.1.7.A Não sei ou não posso responder	6	66.67%	0.00%
2.1.7.B Totalmente insatisfeito	0	0.00%	
2.1.7.C Bastante insatisfeito	0	0.00%	
2.1.7.D Possivelmente insatisfeito	0	0.00%	
2.1.7.E Nem satisfeito, nem insatisfeito	3	33.33%	0.00%
2.1.7.F Satisfeito	0	0.00%	
2.1.7.G Bastante satisfeito	0	0.00%	
2.1.7.H Totalmente satisfeito	0	0.00%	
Total	9		



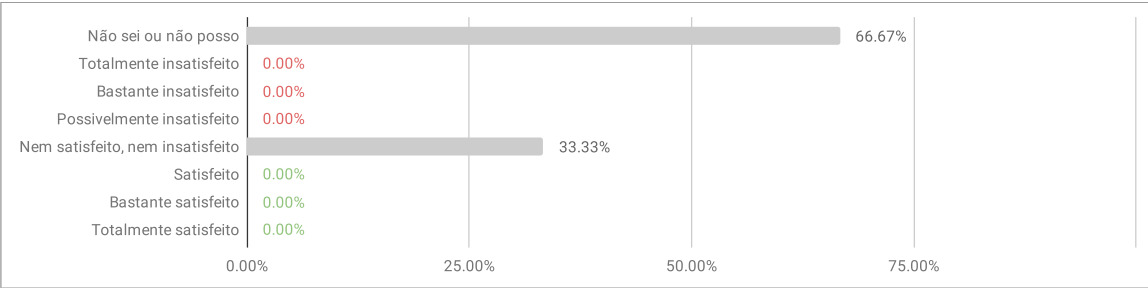
2.1.8. EXCLUSIVO PARA CURSOS DA ÁREA DA SAÚDE. Os biotérios atendem as demandas práticas do ensino.

2.1.8.A Não sei ou não posso responder	6	66.67%	0.00%
2.1.8.B Totalmente insatisfeito	0	0.00%	
2.1.8.C Bastante insatisfeito	0	0.00%	
2.1.8.D Possivelmente insatisfeito	0	0.00%	
2.1.8.E Nem satisfeito, nem insatisfeito	3	33.33%	0.00%
2.1.8.F Satisfeito	0	0.00%	
2.1.8.G Bastante satisfeito	0	0.00%	
2.1.8.H Totalmente satisfeito	0	0.00%	
Total	9		



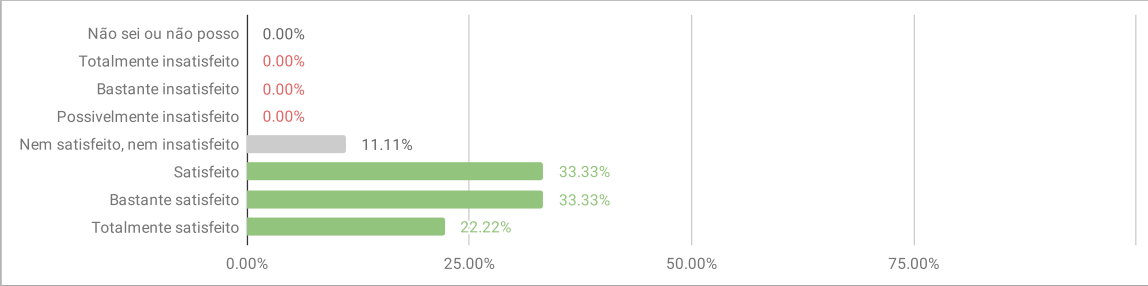
2.1.9. EXCLUSIVO PARA CURSOS DA ÁREA DA SAÚDE. O sistema de referência e contra referência é satisfatório.

2.1.9.A Não sei ou não posso responder	6	66.67%	0.00%
2.1.9.B Totalmente insatisfeito	0	0.00%	
2.1.9.C Bastante insatisfeito	0	0.00%	
2.1.9.D Possivelmente insatisfeito	0	0.00%	
2.1.9.E Nem satisfeito, nem insatisfeito	3	33.33%	0.00%
2.1.9.F Satisfeito	0	0.00%	
2.1.9.G Bastante satisfeito	0	0.00%	
2.1.9.H Totalmente satisfeito	0	0.00%	
Total	9		



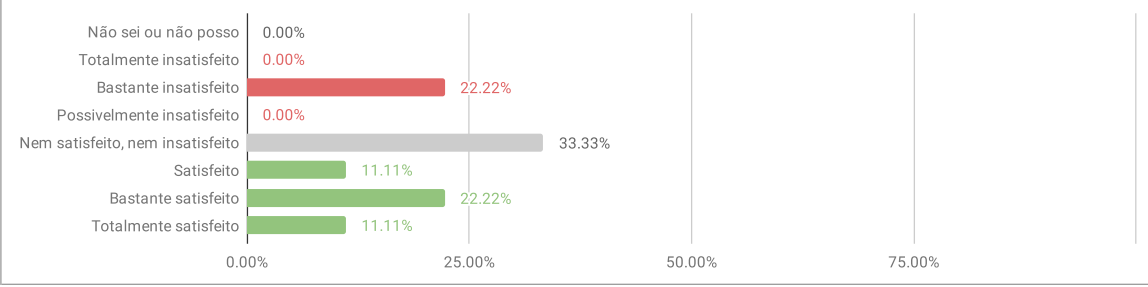
2.1.10. O espaço físico exclusivo para a Secretaria Acadêmica está devidamente mobiliado e equipado.

2.1.10.A Não sei ou não posso responder	0	0.00%	0.00%
2.1.10.B Totalmente insatisfeito	0	0.00%	
2.1.10.C Bastante insatisfeito	0	0.00%	
2.1.10.D Possivelmente insatisfeito	0	0.00%	
2.1.10.E Nem satisfeito, nem insatisfeito	1	11.11%	88.89%
2.1.10.F Satisfeito	3	33.33%	
2.1.10.G Bastante satisfeito	3	33.33%	
2.1.10.H Totalmente satisfeito	2	22.22%	
Total	9		



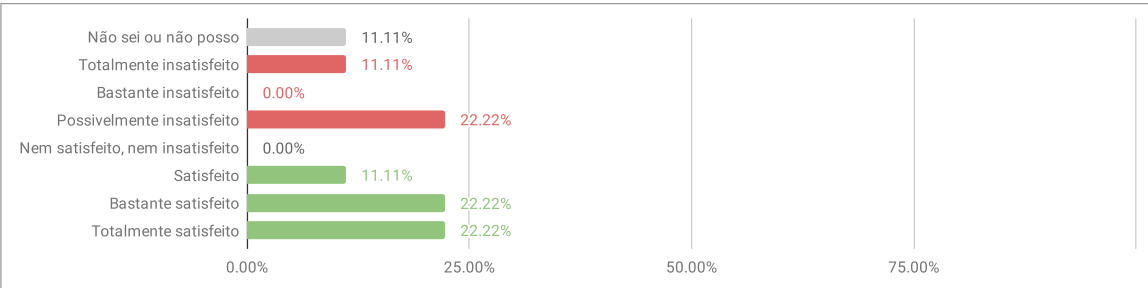
2.1.11. O atendimento ao público realizado pela Secretaria Acadêmica é satisfatório em relação à qualidade, resolução de problemas, esclarecimentos, tamanho do corpo técnico e horário de atendimento.

2.1.11.A Não sei ou não posso responder	0	0.00%	22.22%
2.1.11.B Totalmente insatisfeito	0	0.00%	
2.1.11.C Bastante insatisfeito	2	22.22%	
2.1.11.D Possivelmente insatisfeito	0	0.00%	
2.1.11.E Nem satisfeito, nem insatisfeito	3	33.33%	44.44%
2.1.11.F Satisfeito	1	11.11%	
2.1.11.G Bastante satisfeito	2	22.22%	
2.1.11.H Totalmente satisfeito	1	11.11%	
Total	9		



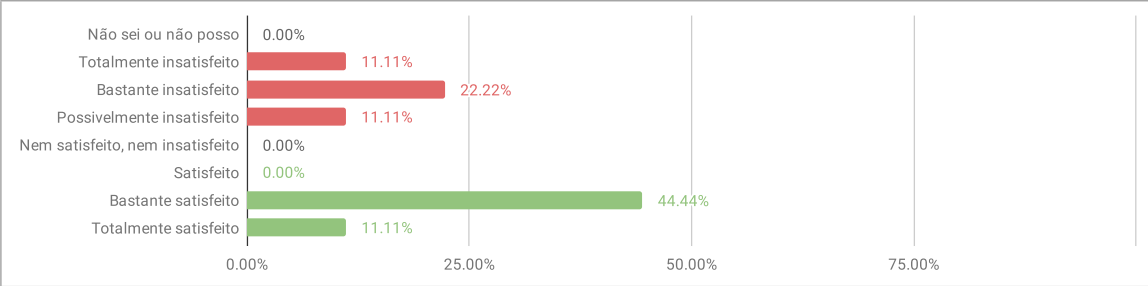
2.1.12. O espaço físico e mobiliários da Biblioteca é adequado.

2.1.12.A Não sei ou não posso responder	1	11.11%	33.33%
2.1.12.B Totalmente insatisfeito	1	11.11%	
2.1.12.C Bastante insatisfeito	0	0.00%	
2.1.12.D Possivelmente insatisfeito	2	22.22%	
2.1.12.E Nem satisfeito, nem insatisfeito	0	0.00%	55.56%
2.1.12.F Satisfeito	1	11.11%	
2.1.12.G Bastante satisfeito	2	22.22%	
2.1.12.H Totalmente satisfeito	2	22.22%	
Total	9		



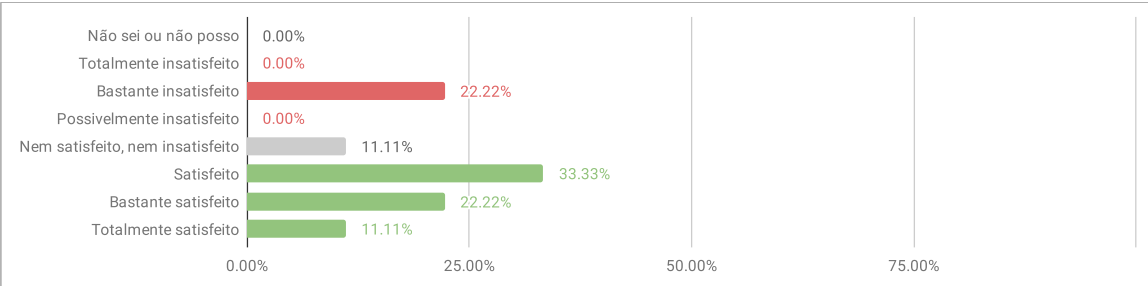
2.1.13. O acervo da Biblioteca (bibliografia básica e complementar) é suficiente para atender as demandas da comunidade acadêmica.

2.1.13.A Não sei ou não posso responder	0	0.00%	44.44%
2.1.13.B Totalmente insatisfeito	1	11.11%	
2.1.13.C Bastante insatisfeito	2	22.22%	
2.1.13.D Possivelmente insatisfeito	1	11.11%	55.56%
2.1.13.E Nem satisfeito, nem insatisfeito	0	0.00%	
2.1.13.F Satisfeito	0	0.00%	
2.1.13.G Bastante satisfeito	4	44.44%	
2.1.13.H Totalmente satisfeito	1	11.11%	
Total	9		



2.1.14. A Biblioteca apresenta equipamentos de informática em quantidade suficiente e em boa conservação com acesso à internet, e-books e softwares especializados.

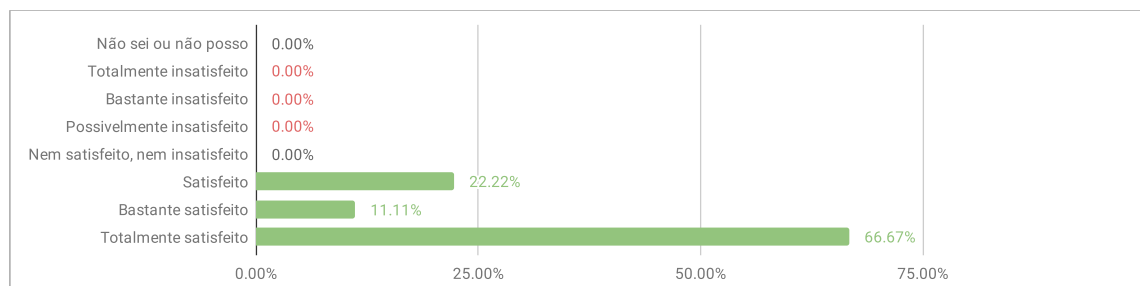
2.1.14.A Não sei ou não posso responder	0	0.00%	22.22%
2.1.14.B Totalmente insatisfeito	0	0.00%	
2.1.14.C Bastante insatisfeito	2	22.22%	
2.1.14.D Possivelmente insatisfeito	0	0.00%	66.67%
2.1.14.E Nem satisfeito, nem insatisfeito	1	11.11%	
2.1.14.F Satisfeito	3	33.33%	
2.1.14.G Bastante satisfeito	2	22.22%	
2.1.14.H Totalmente satisfeito	1	11.11%	
Total	9		



Avaliação Discente 2019.2 - ILAESP - FILOSOFIA - DIMENSÃO 3

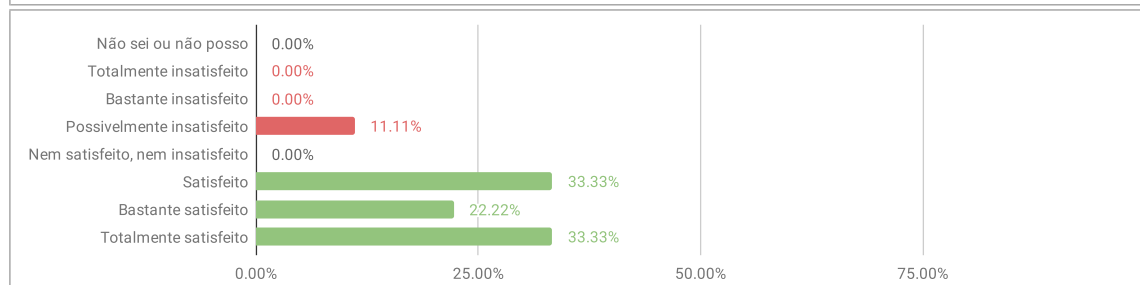
3.1.1. O Ciclo Comum de Estudos contribui para a sua formação.

3.1.1.A Não sei ou não posso responder	0	0.00%	0.00%
3.1.1.B Totalmente insatisfeito	0	0.00%	
3.1.1.C Bastante insatisfeito	0	0.00%	
3.1.1.D Possivelmente insatisfeito	0	0.00%	
3.1.1.E Nem satisfeito, nem insatisfeito	0	0.00%	100.00%
3.1.1.F Satisfeito	2	22.22%	
3.1.1.G Bastante satisfeito	1	11.11%	
3.1.1.H Totalmente satisfeito	6	66.67%	
Total	9		



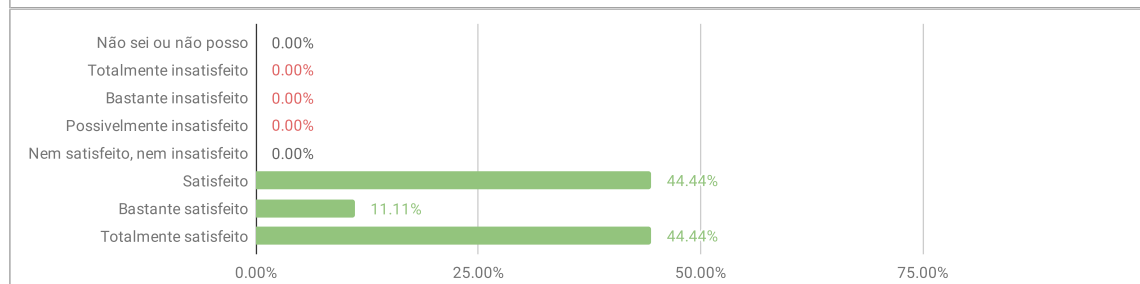
3.1.2. O Ciclo Comum de Estudos relaciona seus conteúdos com as áreas de conhecimento do curso.

3.1.2.A Não sei ou não posso responder	0	0.00%	11.11%
3.1.2.B Totalmente insatisfeito	0	0.00%	
3.1.2.C Bastante insatisfeito	0	0.00%	
3.1.2.D Possivelmente insatisfeito	1	11.11%	
3.1.2.E Nem satisfeito, nem insatisfeito	0	0.00%	88.89%
3.1.2.F Satisfeito	3	33.33%	
3.1.2.G Bastante satisfeito	2	22.22%	
3.1.2.H Totalmente satisfeito	3	33.33%	
Total	9		



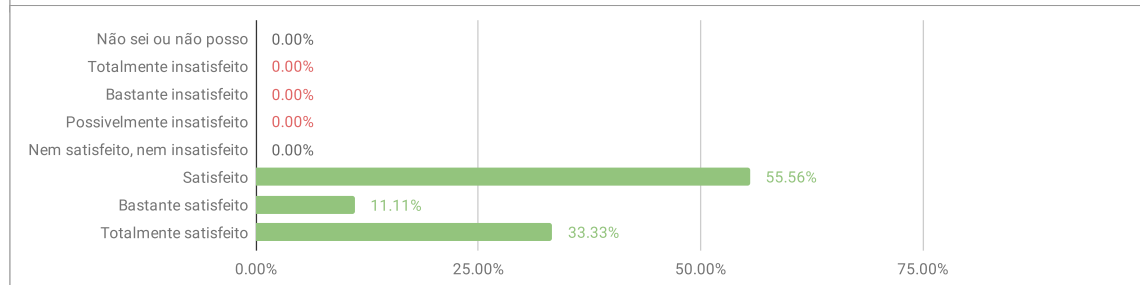
3.1.3. O Ciclo Comum de Estudos explora o tema da integração latino-americana.

3.1.3.A Não sei ou não posso responder	0	0.00%	0.00%
3.1.3.B Totalmente insatisfeito	0	0.00%	
3.1.3.C Bastante insatisfeito	0	0.00%	
3.1.3.D Possivelmente insatisfeito	0	0.00%	
3.1.3.E Nem satisfeito, nem insatisfeito	0	0.00%	100.00%
3.1.3.F Satisfeito	4	44.44%	
3.1.3.G Bastante satisfeito	1	11.11%	
3.1.3.H Totalmente satisfeito	4	44.44%	
Total	9		

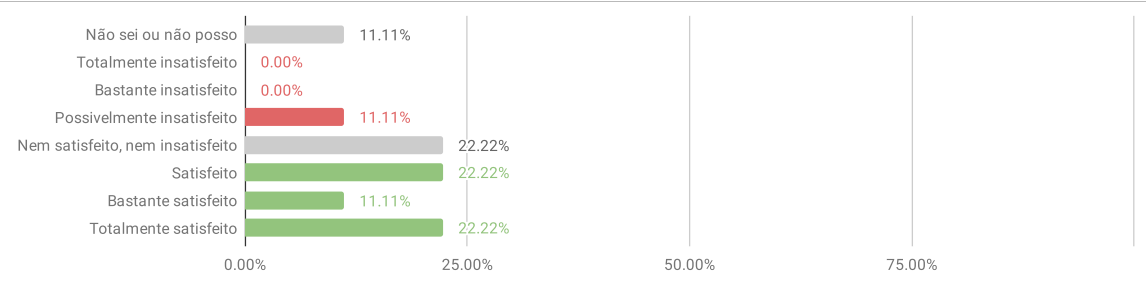


3.1.4. O Ciclo Comum de Estudos explora a interculturalidade.

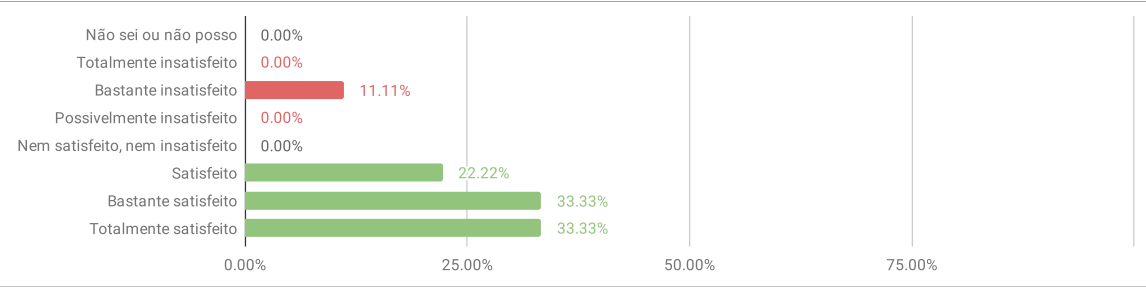
3.1.4.A Não sei ou não posso responder	0	0.00%	0.00%
3.1.4.B Totalmente insatisfeito	0	0.00%	
3.1.4.C Bastante insatisfeito	0	0.00%	
3.1.4.D Possivelmente insatisfeito	0	0.00%	
3.1.4.E Nem satisfeito, nem insatisfeito	0	0.00%	100.00%
3.1.4.F Satisfeito	5	55.56%	
3.1.4.G Bastante satisfeito	1	11.11%	
3.1.4.H Totalmente satisfeito	3	33.33%	
Total	9		



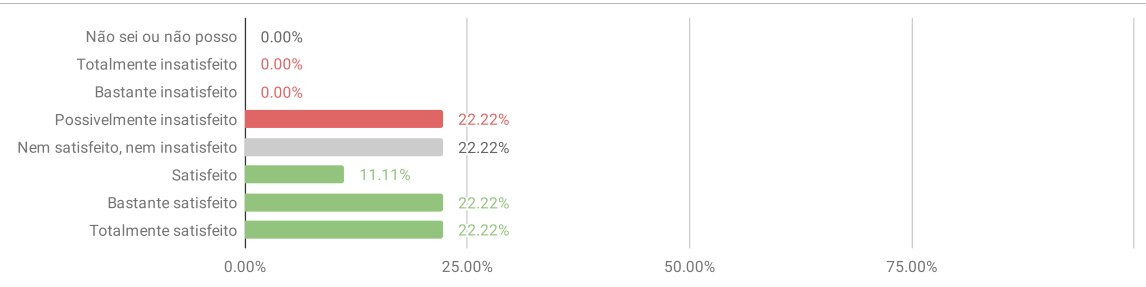
3.1.5. A UNILA prevê recursos para a implantação plena do curso e/ou consolidação e/ou desenvolvimento das atividades acadêmicas.			
3.1.5.A Não sei ou não posso responder	1	11.11%	11.11%
3.1.5.B Totalmente insatisfeito	0	0.00%	
3.1.5.C Bastante insatisfeito	0	0.00%	
3.1.5.D Possivelmente insatisfeito	1	11.11%	55.56%
3.1.5.E Nem satisfeito, nem insatisfeito	2	22.22%	
3.1.5.F Satisfeito	2	22.22%	
3.1.5.G Bastante satisfeito	1	11.11%	55.56%
3.1.5.H Totalmente satisfeito	2	22.22%	
Total	9		



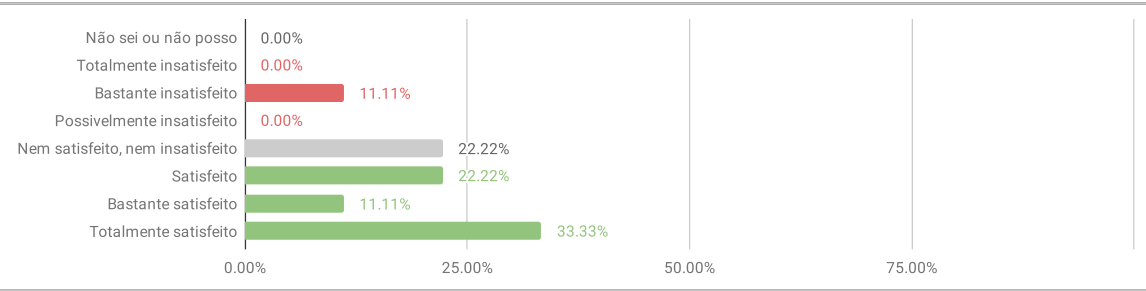
3.1.6. O curso possui políticas e ações institucionais nas quais interagem ensino, pesquisa e extensão.			
3.1.6.A Não sei ou não posso responder	0	0.00%	11.11%
3.1.6.B Totalmente insatisfeito	0	0.00%	
3.1.6.C Bastante insatisfeito	1	11.11%	
3.1.6.D Possivelmente insatisfeito	0	0.00%	88.89%
3.1.6.E Nem satisfeito, nem insatisfeito	0	0.00%	
3.1.6.F Satisfeito	2	22.22%	
3.1.6.G Bastante satisfeito	3	33.33%	88.89%
3.1.6.H Totalmente satisfeito	3	33.33%	
Total	9		



3.1.7. O curso contempla atividades multiculturais de forma a atender as políticas institucionais da UNILA.			
3.1.7.A Não sei ou não posso responder	0	0.00%	22.22%
3.1.7.B Totalmente insatisfeito	0	0.00%	
3.1.7.C Bastante insatisfeito	0	0.00%	
3.1.7.D Possivelmente insatisfeito	2	22.22%	55.56%
3.1.7.E Nem satisfeito, nem insatisfeito	2	22.22%	
3.1.7.F Satisfeito	1	11.11%	
3.1.7.G Bastante satisfeito	2	22.22%	55.56%
3.1.7.H Totalmente satisfeito	2	22.22%	
Total	9		

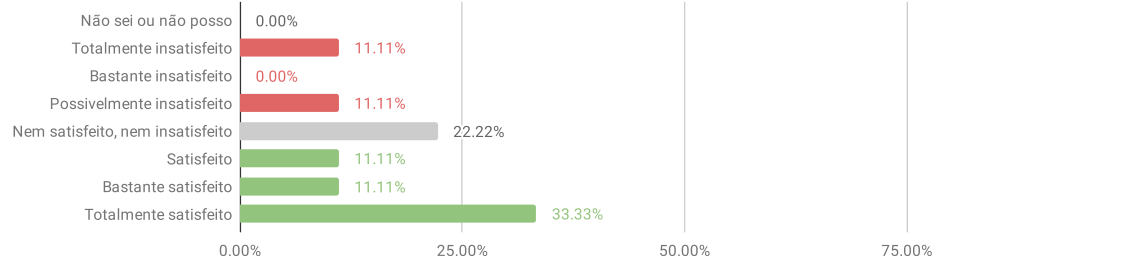


3.1.8. O curso contribui para a prática da interdisciplinaridade.			
3.1.8.A Não sei ou não posso responder	0	0.00%	11.11%
3.1.8.B Totalmente insatisfeito	0	0.00%	
3.1.8.C Bastante insatisfeito	1	11.11%	
3.1.8.D Possivelmente insatisfeito	0	0.00%	66.67%
3.1.8.E Nem satisfeito, nem insatisfeito	2	22.22%	
3.1.8.F Satisfeito	2	22.22%	
3.1.8.G Bastante satisfeito	1	11.11%	66.67%
3.1.8.H Totalmente satisfeito	3	33.33%	
Total	9		



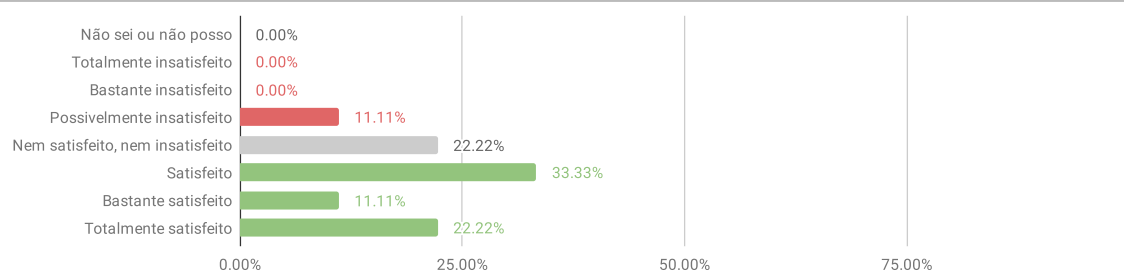
3.1.9. As ações e atividades do curso contemplam o bilinguismo adequadamente.

3.1.9.A Não sei ou não posso responder	0	0.00%	22.22%
3.1.9.B Totalmente insatisfeito	1	11.11%	
3.1.9.C Bastante insatisfeito	0	0.00%	
3.1.9.D Possivelmente insatisfeito	1	11.11%	
3.1.9.E Nem satisfeito, nem insatisfeito	2	22.22%	55.56%
3.1.9.F Satisfeito	1	11.11%	
3.1.9.G Bastante satisfeito	1	11.11%	
3.1.9.H Totalmente satisfeito	3	33.33%	
Total	9		



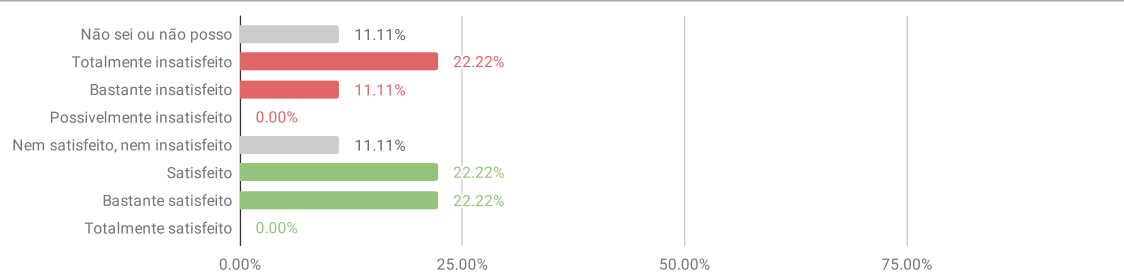
3.1.10. O curso promove a integração da teoria com a prática disponibilizando cenários e recursos adequados.

3.1.10.A Não sei ou não posso responder	0	0.00%	11.11%
3.1.10.B Totalmente insatisfeito	0	0.00%	
3.1.10.C Bastante insatisfeito	0	0.00%	
3.1.10.D Possivelmente insatisfeito	1	11.11%	
3.1.10.E Nem satisfeito, nem insatisfeito	2	22.22%	66.67%
3.1.10.F Satisfeito	3	33.33%	
3.1.10.G Bastante satisfeito	1	11.11%	
3.1.10.H Totalmente satisfeito	2	22.22%	
Total	9		



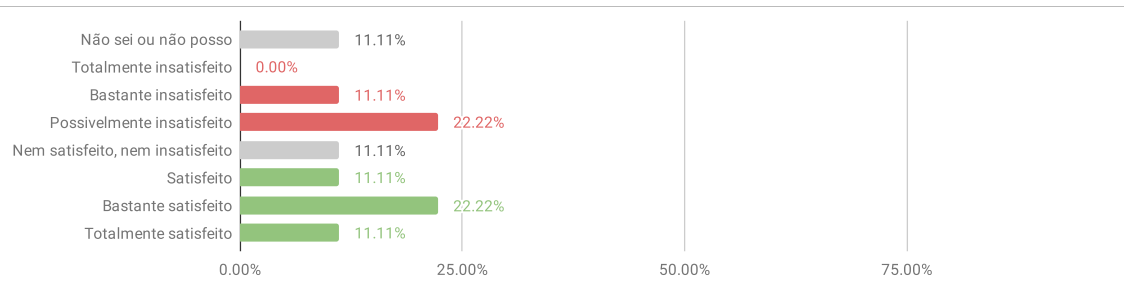
3.1.11. As atividades de monitoria e tutoria são satisfatórias para o aproveitamento das disciplinas.

3.1.11.A Não sei ou não posso responder	1	11.11%	33.33%
3.1.11.B Totalmente insatisfeito	2	22.22%	
3.1.11.C Bastante insatisfeito	1	11.11%	
3.1.11.D Possivelmente insatisfeito	0	0.00%	
3.1.11.E Nem satisfeito, nem insatisfeito	1	11.11%	44.44%
3.1.11.F Satisfeito	2	22.22%	
3.1.11.G Bastante satisfeito	2	22.22%	
3.1.11.H Totalmente satisfeito	0	0.00%	
Total	9		



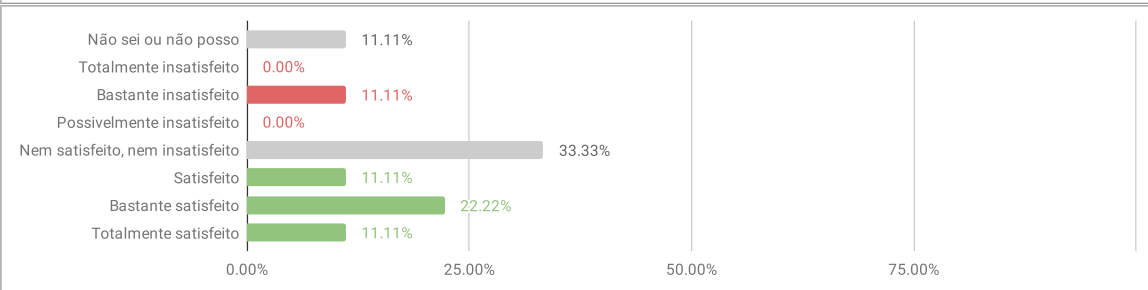
3.1.12. As atividades de monitoria e tutoria conseguem sanar as dificuldades linguísticas e culturais que eventualmente limitam a compreensão das aulas.

3.1.12.A Não sei ou não posso responder	1	11.11%	33.33%
3.1.12.B Totalmente insatisfeito	0	0.00%	
3.1.12.C Bastante insatisfeito	1	11.11%	
3.1.12.D Possivelmente insatisfeito	2	22.22%	
3.1.12.E Nem satisfeito, nem insatisfeito	1	11.11%	44.44%
3.1.12.F Satisfeito	1	11.11%	
3.1.12.G Bastante satisfeito	2	22.22%	
3.1.12.H Totalmente satisfeito	1	11.11%	
Total	9		



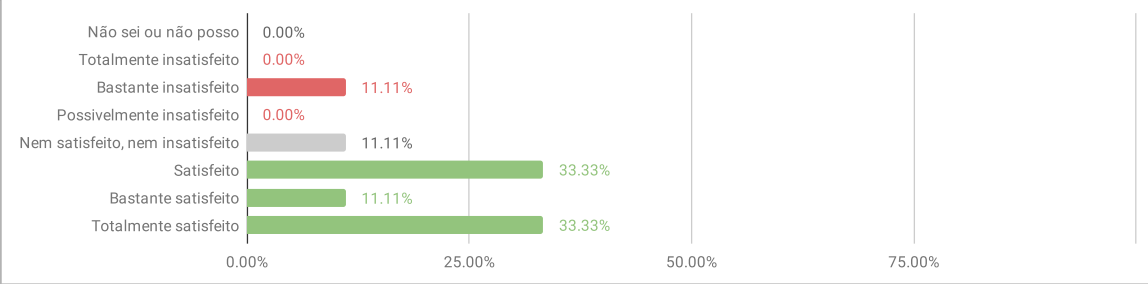
3.1.13. As atividades de monitoria e tutoria possuem espaços adequados.

3.1.13.A Não sei ou não posso responder	1	11.11%	11.11%
3.1.13.B Totalmente insatisfeito	0	0.00%	
3.1.13.C Bastante insatisfeito	1	11.11%	
3.1.13.D Possivelmente insatisfeito	0	0.00%	
3.1.13.E Nem satisfeito, nem insatisfeito	3	33.33%	44.44%
3.1.13.F Satisfeito	1	11.11%	
3.1.13.G Bastante satisfeito	2	22.22%	
3.1.13.H Totalmente satisfeito	1	11.11%	
Total	9		



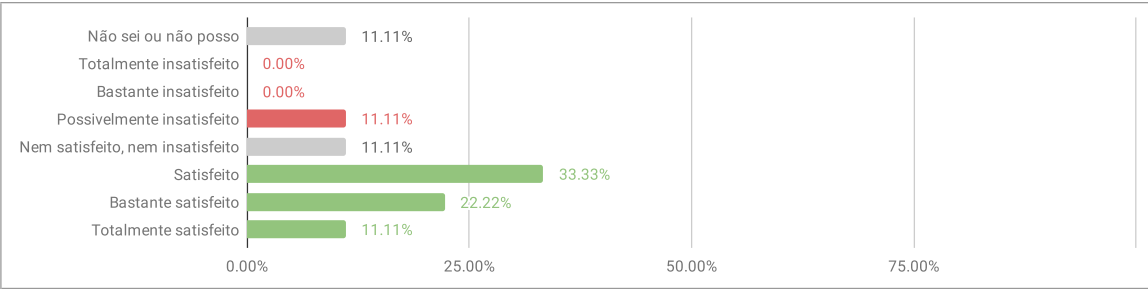
3.1.14. A Biblioteca da UNILA possui bom acesso, estimula hábitos de pesquisa e fornece ambientes de estudo.

3.1.14.A Não sei ou não posso responder	0	0.00%	11.11%
3.1.14.B Totalmente insatisfeito	0	0.00%	
3.1.14.C Bastante insatisfeito	1	11.11%	
3.1.14.D Possivelmente insatisfeito	0	0.00%	
3.1.14.E Nem satisfeito, nem insatisfeito	1	11.11%	77.78%
3.1.14.F Satisfeito	3	33.33%	
3.1.14.G Bastante satisfeito	1	11.11%	
3.1.14.H Totalmente satisfeito	3	33.33%	
Total	9		



3.1.15. A Biblioteca da UNILA oferece acervo bilíngue.

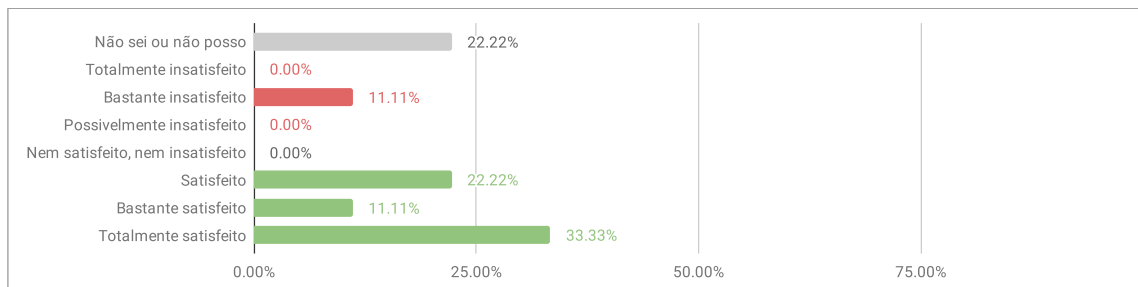
3.1.15.A Não sei ou não posso responder	1	11.11%	11.11%
3.1.15.B Totalmente insatisfeito	0	0.00%	
3.1.15.C Bastante insatisfeito	0	0.00%	
3.1.15.D Possivelmente insatisfeito	1	11.11%	
3.1.15.E Nem satisfeito, nem insatisfeito	1	11.11%	66.67%
3.1.15.F Satisfeito	3	33.33%	
3.1.15.G Bastante satisfeito	2	22.22%	
3.1.15.H Totalmente satisfeito	1	11.11%	
Total	9		



Avaliação Discente 2019.2 - ILAESP - FILOSOFIA - DIMENSÃO 4

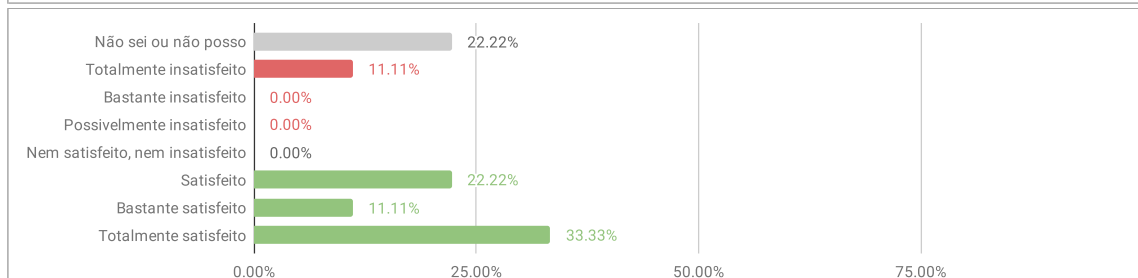
4.1.1. O curso possui política de estágio que atende as necessidades formativas da área e as demandas profissionais.

4.1.1.A Não sei ou não posso responder	2	22.22%	11.11%
4.1.1.B Totalmente insatisfeito	0	0.00%	
4.1.1.C Bastante insatisfeito	1	11.11%	
4.1.1.D Possivelmente insatisfeito	0	0.00%	
4.1.1.E Nem satisfeito, nem insatisfeito	0	0.00%	66.67%
4.1.1.F Satisfeito	2	22.22%	
4.1.1.G Bastante satisfeito	1	11.11%	
4.1.1.H Totalmente satisfeito	3	33.33%	
Total	9		



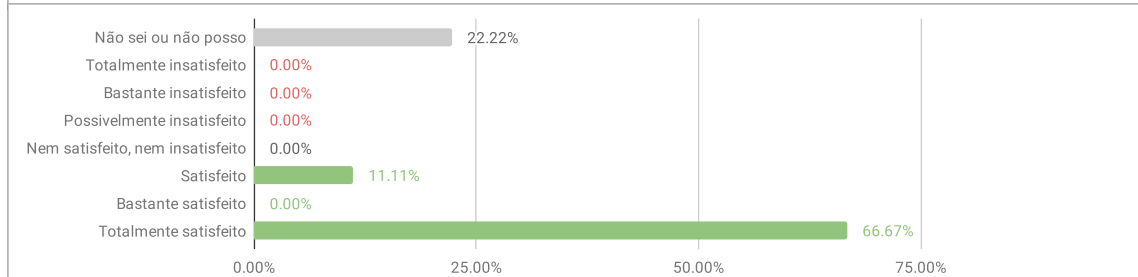
4.1.2. O estágio realizado está coerente com os objetivos do curso.

4.1.2.A Não sei ou não posso responder	2	22.22%	11.11%
4.1.2.B Totalmente insatisfeito	1	11.11%	
4.1.2.C Bastante insatisfeito	0	0.00%	
4.1.2.D Possivelmente insatisfeito	0	0.00%	
4.1.2.E Nem satisfeito, nem insatisfeito	0	0.00%	66.67%
4.1.2.F Satisfeito	2	22.22%	
4.1.2.G Bastante satisfeito	1	11.11%	
4.1.2.H Totalmente satisfeito	3	33.33%	
Total	9		



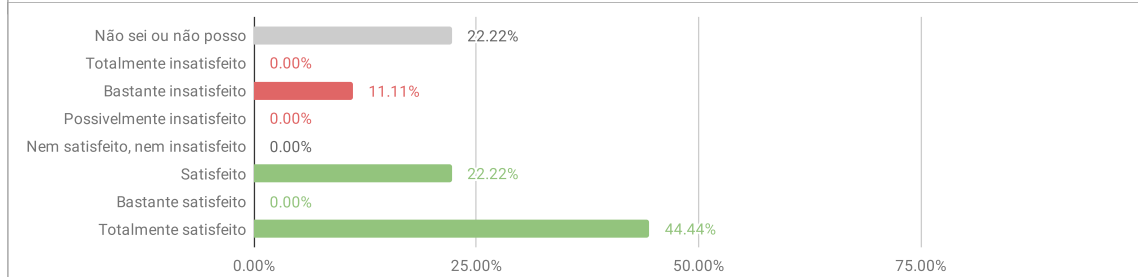
4.1.3. Os professores-orientadores do estágio apoiam com regularidade as atividades e dúvidas.

4.1.3.A Não sei ou não posso responder	2	22.22%	0.00%
4.1.3.B Totalmente insatisfeito	0	0.00%	
4.1.3.C Bastante insatisfeito	0	0.00%	
4.1.3.D Possivelmente insatisfeito	0	0.00%	
4.1.3.E Nem satisfeito, nem insatisfeito	0	0.00%	77.78%
4.1.3.F Satisfeito	1	11.11%	
4.1.3.G Bastante satisfeito	0	0.00%	
4.1.3.H Totalmente satisfeito	6	66.67%	
Total	9		



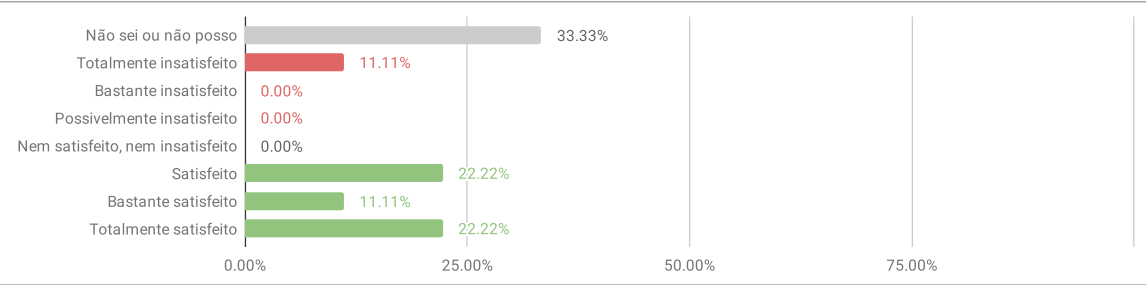
4.1.4. Os estágios realizados ajudam a compreender as possibilidades de atuação profissional.

4.1.4.A Não sei ou não posso responder	2	22.22%	11.11%
4.1.4.B Totalmente insatisfeito	0	0.00%	
4.1.4.C Bastante insatisfeito	1	11.11%	
4.1.4.D Possivelmente insatisfeito	0	0.00%	
4.1.4.E Nem satisfeito, nem insatisfeito	0	0.00%	66.67%
4.1.4.F Satisfeito	2	22.22%	
4.1.4.G Bastante satisfeito	0	0.00%	
4.1.4.H Totalmente satisfeito	4	44.44%	
Total	9		



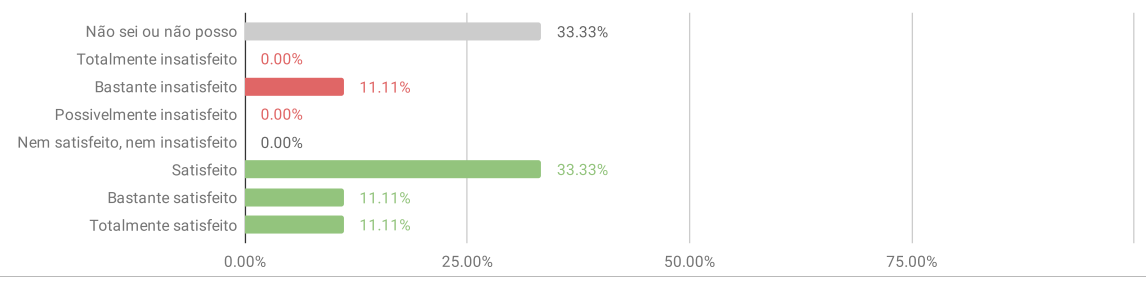
4.1.5. Os estágios realizados ajudaram a pensar ações para a integração latino-americana.

4.1.5.A Não sei ou não posso responder	3	33.33%	11.11%
4.1.5.B Totalmente insatisfeito	1	11.11%	
4.1.5.C Bastante insatisfeito	0	0.00%	
4.1.5.D Possivelmente insatisfeito	0	0.00%	
4.1.5.E Nem satisfeito, nem insatisfeito	0	0.00%	55.56%
4.1.5.F Satisfeito	2	22.22%	
4.1.5.G Bastante satisfeito	1	11.11%	
4.1.5.H Totalmente satisfeito	2	22.22%	
Total	9		



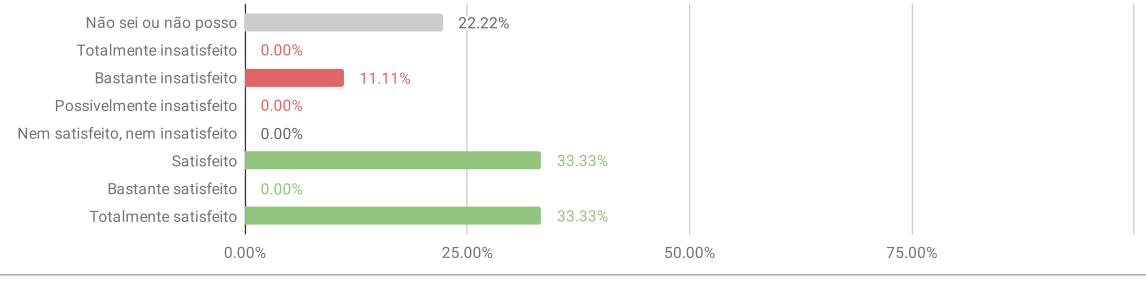
4.1.6. Os estágios realizados valorizaram o bilinguismo e a multiculturalidade.

4.1.6.A Não sei ou não posso responder	3	33.33%	11.11%
4.1.6.B Totalmente insatisfeito	0	0.00%	
4.1.6.C Bastante insatisfeito	1	11.11%	
4.1.6.D Possivelmente insatisfeito	0	0.00%	
4.1.6.E Nem satisfeito, nem insatisfeito	0	0.00%	55.56%
4.1.6.F Satisfeito	3	33.33%	
4.1.6.G Bastante satisfeito	1	11.11%	
4.1.6.H Totalmente satisfeito	1	11.11%	
Total	9		



4.1.7. Os estágios auxiliaram a desenvolver postura interdisciplinar e o senso de equipe.

4.1.7.A Não sei ou não posso responder	2	22.22%	11.11%
4.1.7.B Totalmente insatisfeito	0	0.00%	
4.1.7.C Bastante insatisfeito	1	11.11%	
4.1.7.D Possivelmente insatisfeito	0	0.00%	
4.1.7.E Nem satisfeito, nem insatisfeito	0	0.00%	66.67%
4.1.7.F Satisfeito	3	33.33%	
4.1.7.G Bastante satisfeito	0	0.00%	
4.1.7.H Totalmente satisfeito	3	33.33%	
Total	9		

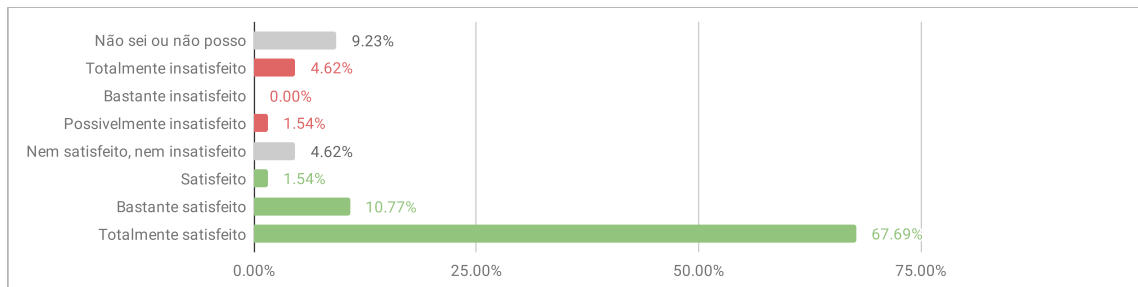


Avaliação Discente 2019.2 - ILAESP - FILOSOFIA - DIMENSÃO 5

IMPORTANTE: O total de respostas (65) corresponde ao número de estudantes respondentes (9) multiplicado pelo número de componentes curriculares avaliados.

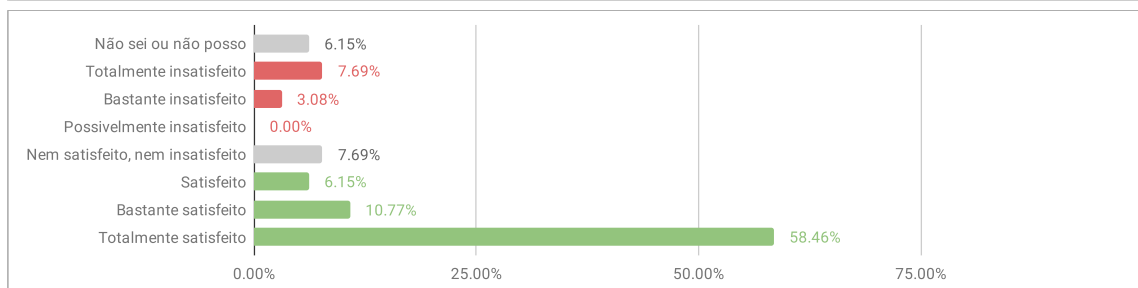
5.1.1. O plano de ensino foi apresentado de forma clara incluindo os objetivos, estratégias de aprendizagem, conteúdos, recursos, bibliografias e sistema de avaliação.

5.1.1.A Não sei ou não posso responder	6	9.23%	6.15%
5.1.1.B Totalmente insatisfeito	3	4.62%	
5.1.1.C Bastante insatisfeito	0	0.00%	
5.1.1.D Possivelmente insatisfeito	1	1.54%	
5.1.1.E Nem satisfeito, nem insatisfeito	3	4.62%	80.00%
5.1.1.F Satisfeito	1	1.54%	
5.1.1.G Bastante satisfeito	7	10.77%	
5.1.1.H Totalmente satisfeito	44	67.69%	
Total	65		



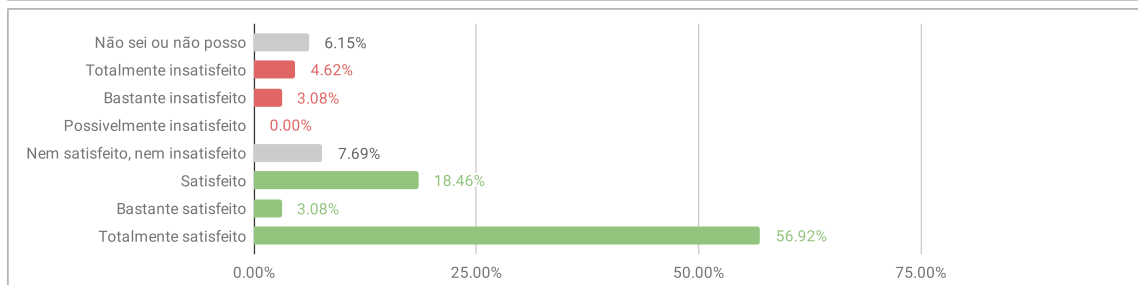
5.1.2. O docente utilizou estratégias e/ou metodologias didáticas diversas que facilitaram a aprendizagem.

5.1.2.A Não sei ou não posso responder	4	6.15%	10.77%
5.1.2.B Totalmente insatisfeito	5	7.69%	
5.1.2.C Bastante insatisfeito	2	3.08%	
5.1.2.D Possivelmente insatisfeito	0	0.00%	
5.1.2.E Nem satisfeito, nem insatisfeito	5	7.69%	75.38%
5.1.2.F Satisfeito	4	6.15%	
5.1.2.G Bastante satisfeito	7	10.77%	
5.1.2.H Totalmente satisfeito	38	58.46%	
Total	65		



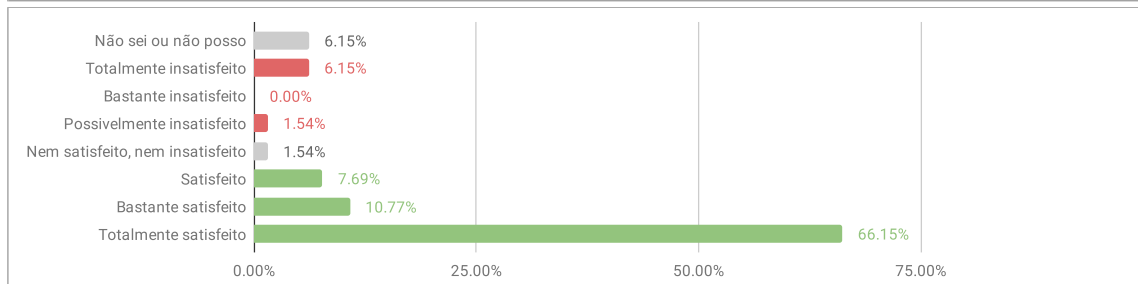
5.1.3. O docente estimulou o estudante a participar ativa e criticamente das aulas.

5.1.3.A Não sei ou não posso responder	4	6.15%	7.69%
5.1.3.B Totalmente insatisfeito	3	4.62%	
5.1.3.C Bastante insatisfeito	2	3.08%	
5.1.3.D Possivelmente insatisfeito	0	0.00%	
5.1.3.E Nem satisfeito, nem insatisfeito	5	7.69%	78.46%
5.1.3.F Satisfeito	12	18.46%	
5.1.3.G Bastante satisfeito	2	3.08%	
5.1.3.H Totalmente satisfeito	37	56.92%	
Total	65		

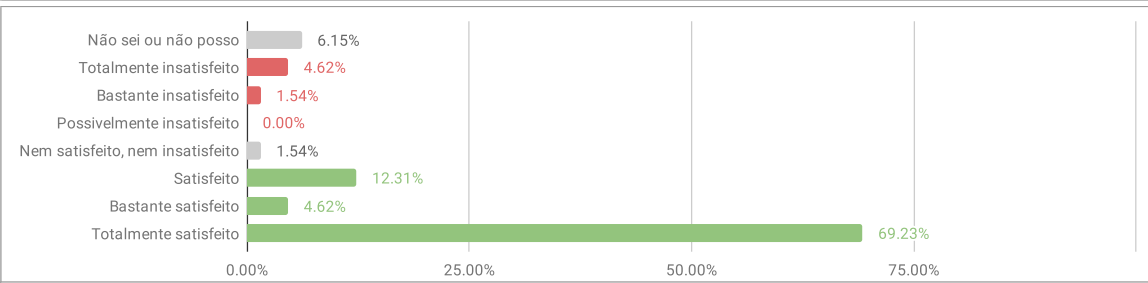


5.1.4. O docente demonstrou conhecimento do conteúdo da disciplina e esclareceu as dúvidas dos estudantes.

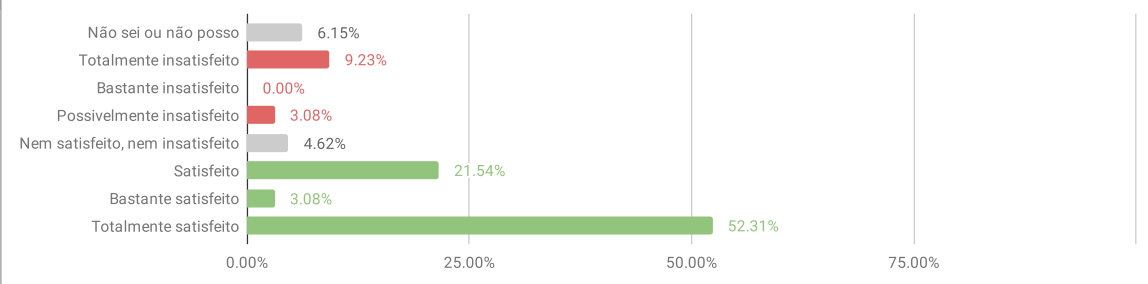
5.1.4.A Não sei ou não posso responder	4	6.15%	7.69%
5.1.4.B Totalmente insatisfeito	4	6.15%	
5.1.4.C Bastante insatisfeito	0	0.00%	
5.1.4.D Possivelmente insatisfeito	1	1.54%	
5.1.4.E Nem satisfeito, nem insatisfeito	1	1.54%	84.62%
5.1.4.F Satisfeito	5	7.69%	
5.1.4.G Bastante satisfeito	7	10.77%	
5.1.4.H Totalmente satisfeito	43	66.15%	
Total	65		



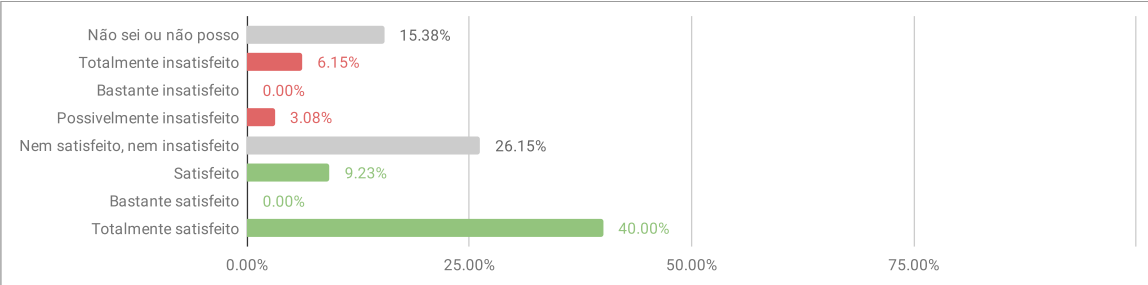
5.1.5. O docente mantém um clima de respeito mútuo e ordem na sala de aula.			
5.1.5.A Não sei ou não posso responder	4	6.15%	6.15%
5.1.5.B Totalmente insatisfeito	3	4.62%	
5.1.5.C Bastante insatisfeito	1	1.54%	
5.1.5.D Possivelmente insatisfeito	0	0.00%	
5.1.5.E Nem satisfeito, nem insatisfeito	1	1.54%	86.15%
5.1.5.F Satisfeito	8	12.31%	
5.1.5.G Bastante satisfeito	3	4.62%	
5.1.5.H Totalmente satisfeito	45	69.23%	
Total	65		



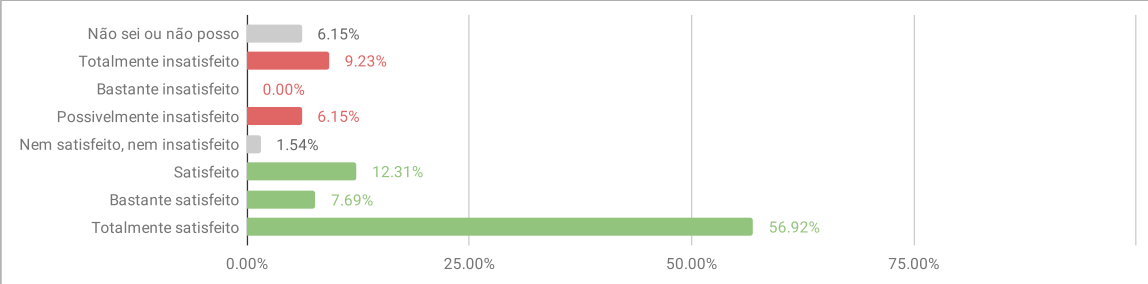
5.1.6. O docente ministrou a totalidade dos conteúdos acadêmicos do plano de ensino da disciplina.			
5.1.6.A Não sei ou não posso responder	4	6.15%	12.31%
5.1.6.B Totalmente insatisfeito	6	9.23%	
5.1.6.C Bastante insatisfeito	0	0.00%	
5.1.6.D Possivelmente insatisfeito	2	3.08%	
5.1.6.E Nem satisfeito, nem insatisfeito	3	4.62%	76.92%
5.1.6.F Satisfeito	14	21.54%	
5.1.6.G Bastante satisfeito	2	3.08%	
5.1.6.H Totalmente satisfeito	34	52.31%	
Total	65		



5.1.7. O docente disponibilizou e atendeu nos horários extraclasse de atendimento individual ao estudante.			
5.1.7.A Não sei ou não posso responder	10	15.38%	9.23%
5.1.7.B Totalmente insatisfeito	4	6.15%	
5.1.7.C Bastante insatisfeito	0	0.00%	
5.1.7.D Possivelmente insatisfeito	2	3.08%	
5.1.7.E Nem satisfeito, nem insatisfeito	17	26.15%	49.23%
5.1.7.F Satisfeito	6	9.23%	
5.1.7.G Bastante satisfeito	0	0.00%	
5.1.7.H Totalmente satisfeito	26	40.00%	
Total	65		

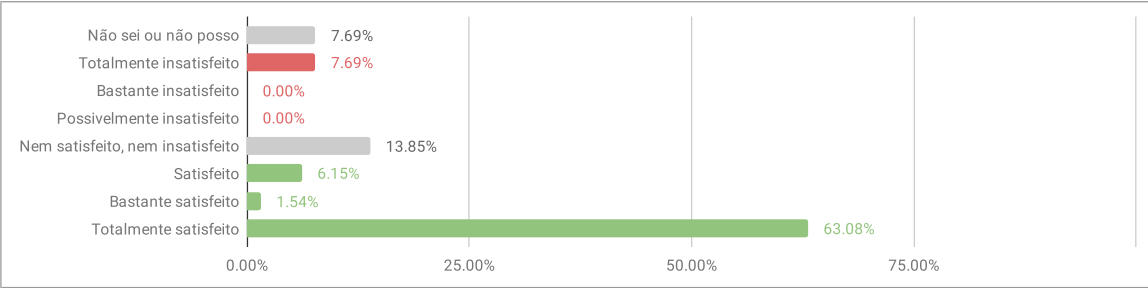


5.1.8. O docente utilizou critérios claros de avaliação de aprendizagem, previamente apresentados.			
5.1.8.A Não sei ou não posso responder	4	6.15%	15.38%
5.1.8.B Totalmente insatisfeito	6	9.23%	
5.1.8.C Bastante insatisfeito	0	0.00%	
5.1.8.D Possivelmente insatisfeito	4	6.15%	
5.1.8.E Nem satisfeito, nem insatisfeito	1	1.54%	76.92%
5.1.8.F Satisfeito	8	12.31%	
5.1.8.G Bastante satisfeito	5	7.69%	
5.1.8.H Totalmente satisfeito	37	56.92%	
Total	65		



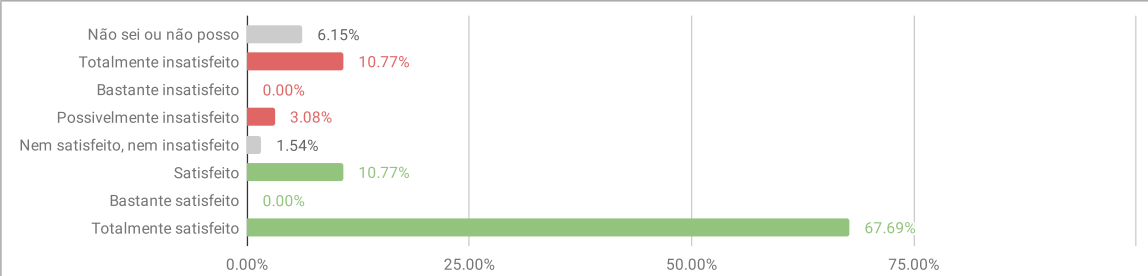
5.1.9. O docente utilizou as avaliações também como instrumento de ensino-aprendizagem mostrando os erros e acertos.

5.1.9.A Não sei ou não posso responder	5	7.69%	7.69%
5.1.9.B Totalmente insatisfeito	5	7.69%	
5.1.9.C Bastante insatisfeito	0	0.00%	
5.1.9.D Possivelmente insatisfeito	0	0.00%	
5.1.9.E Nem satisfeito, nem insatisfeito	9	13.85%	70.77%
5.1.9.F Satisfeito	4	6.15%	
5.1.9.G Bastante satisfeito	1	1.54%	
5.1.9.H Totalmente satisfeito	41	63.08%	
Total	65		



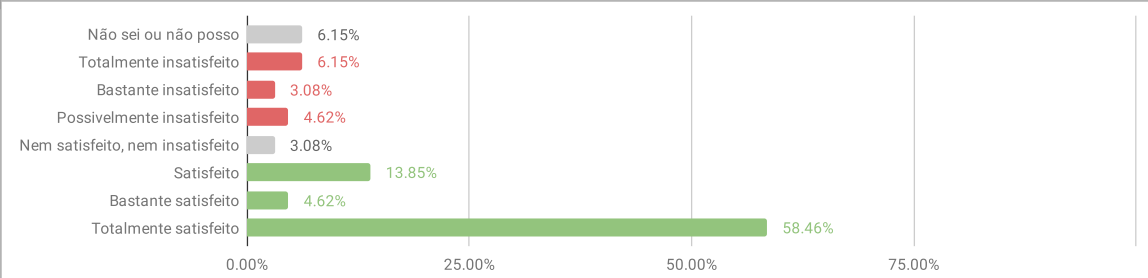
5.1.10. O docente foi pontual e ministrou as aulas de acordo com a carga horária da disciplina.

5.1.10.A Não sei ou não posso responder	4	6.15%	13.85%
5.1.10.B Totalmente insatisfeito	7	10.77%	
5.1.10.C Bastante insatisfeito	0	0.00%	
5.1.10.D Possivelmente insatisfeito	2	3.08%	
5.1.10.E Nem satisfeito, nem insatisfeito	1	1.54%	78.46%
5.1.10.F Satisfeito	7	10.77%	
5.1.10.G Bastante satisfeito	0	0.00%	
5.1.10.H Totalmente satisfeito	44	67.69%	
Total	65		



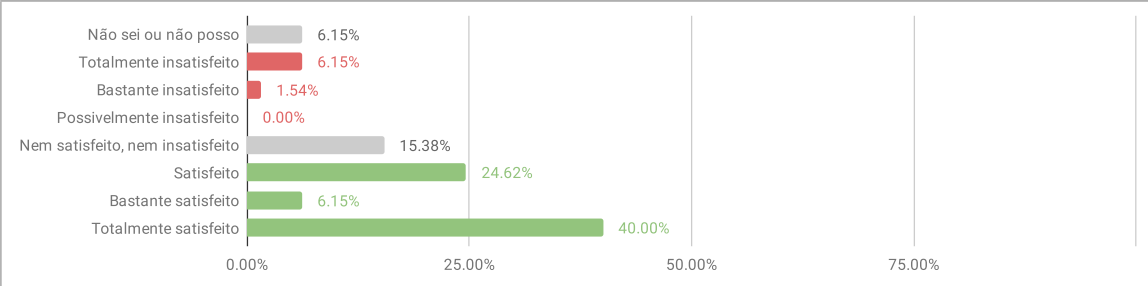
5.1.11. O docente organizou sua disciplina de modo a incluir a questão da integração latino-americana

5.1.11.A Não sei ou não posso responder	4	6.15%	13.85%
5.1.11.B Totalmente insatisfeito	4	6.15%	
5.1.11.C Bastante insatisfeito	2	3.08%	
5.1.11.D Possivelmente insatisfeito	3	4.62%	
5.1.11.E Nem satisfeito, nem insatisfeito	2	3.08%	76.92%
5.1.11.F Satisfeito	9	13.85%	
5.1.11.G Bastante satisfeito	3	4.62%	
5.1.11.H Totalmente satisfeito	38	58.46%	
Total	65		



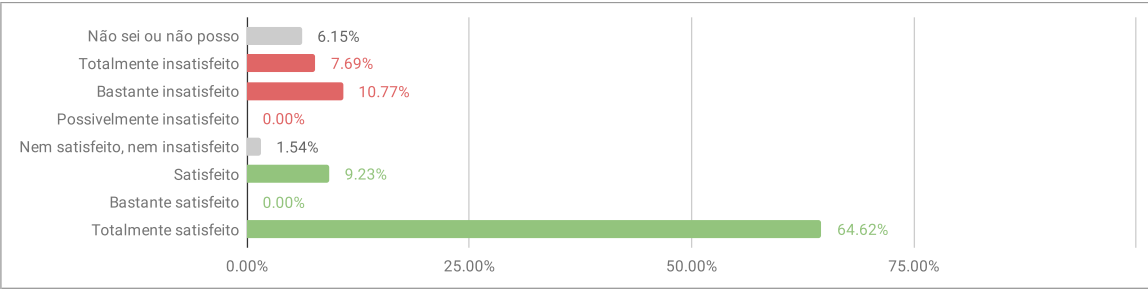
5.1.12. O docente utilizou abordagens e atividades interdisciplinares em suas aulas.

5.1.12.A Não sei ou não posso responder	4	6.15%	7.69%
5.1.12.B Totalmente insatisfeito	4	6.15%	
5.1.12.C Bastante insatisfeito	1	1.54%	
5.1.12.D Possivelmente insatisfeito	0	0.00%	
5.1.12.E Nem satisfeito, nem insatisfeito	10	15.38%	70.77%
5.1.12.F Satisfeito	16	24.62%	
5.1.12.G Bastante satisfeito	4	6.15%	
5.1.12.H Totalmente satisfeito	26	40.00%	
Total	65		



5.1.13. As aulas foram ministradas respeitando o bilinguismo, por exemplo aceitando e propondo textos, exercícios, provas e trabalhos em ambos os idiomas, respondendo dúvidas e organizando as aulas em ambos os idiomas.

5.1.13.A Não sei ou não posso responder	4	6.15%	18.46%
5.1.13.B Totalmente insatisfeito	5	7.69%	
5.1.13.C Bastante insatisfeito	7	10.77%	
5.1.13.D Possivelmente insatisfeito	0	0.00%	
5.1.13.E Nem satisfeito, nem insatisfeito	1	1.54%	73.85%
5.1.13.F Satisfeito	6	9.23%	
5.1.13.G Bastante satisfeito	0	0.00%	
5.1.13.H Totalmente satisfeito	42	64.62%	
Total	65		



Avaliação Discente 2019.2 - ILAESP - FILOSOFIA - DIMENSÃO 6

6.1.1. Estou satisfeito com o curso de graduação.

6.1.1.A Não sei ou não posso responder	0	0.00%	22.22%
6.1.1.B Totalmente insatisfeito	0	0.00%	
6.1.1.C Bastante insatisfeito	1	11.11%	
6.1.1.D Possivelmente insatisfeito	1	11.11%	
6.1.1.E Nem satisfeito, nem insatisfeito	0	0.00%	77.78%
6.1.1.F Satisfeito	2	22.22%	
6.1.1.G Bastante satisfeito	3	33.33%	
6.1.1.H Totalmente satisfeito	2	22.22%	
Total	9		

