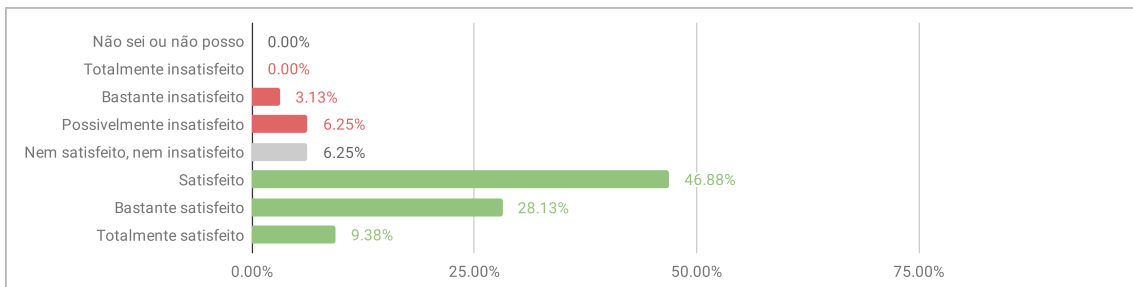


o Discente 2019.2 - ILAESP - ADMINISTRACAO PUBLICA E POLITICAS PUBLICAS - DIMENSÃO 1

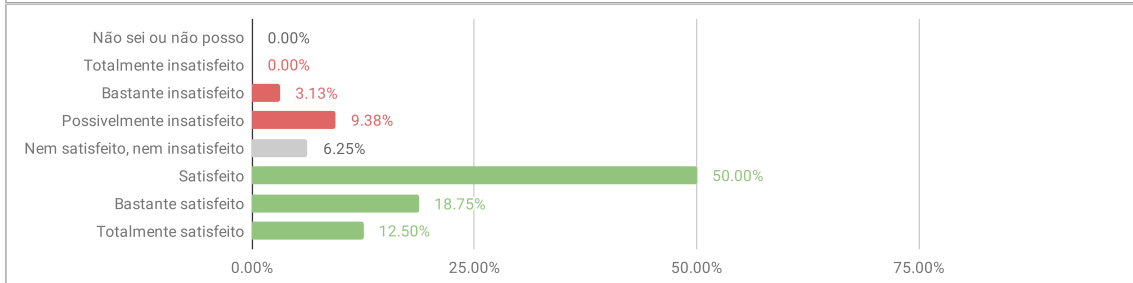
1.1.1. A coordenação do Curso desempenha de forma satisfatória suas atividades.

1.1.1.A Não sei ou não posso responder	0	0.00%	9.38%
1.1.1.B Totalmente insatisfeito	0	0.00%	
1.1.1.C Bastante insatisfeito	1	3.13%	
1.1.1.D Possivelmente insatisfeito	2	6.25%	
1.1.1.E Nem satisfeito, nem insatisfeito	2	6.25%	84.38%
1.1.1.F Satisfeito	15	46.88%	
1.1.1.G Bastante satisfeito	9	28.13%	
1.1.1.H Totalmente satisfeito	3	9.38%	
Total	32		



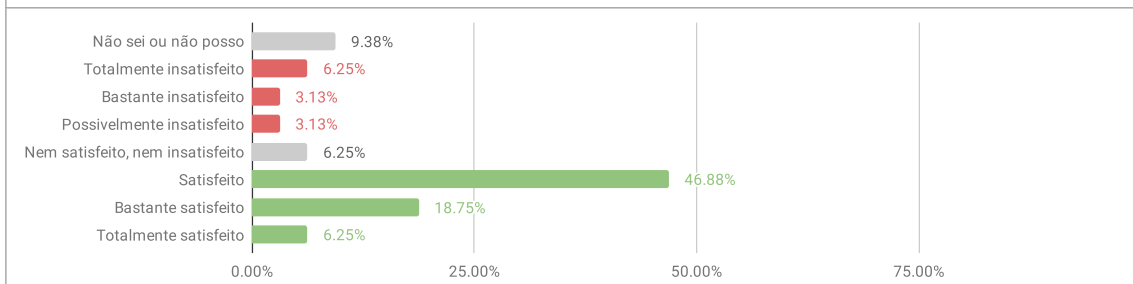
1.1.2. A divulgação das informações relativas ao Curso é satisfatória.

1.1.2.A Não sei ou não posso responder	0	0.00%	12.50%
1.1.2.B Totalmente insatisfeito	0	0.00%	
1.1.2.C Bastante insatisfeito	1	3.13%	
1.1.2.D Possivelmente insatisfeito	3	9.38%	
1.1.2.E Nem satisfeito, nem insatisfeito	2	6.25%	81.25%
1.1.2.F Satisfeito	16	50.00%	
1.1.2.G Bastante satisfeito	6	18.75%	
1.1.2.H Totalmente satisfeito	4	12.50%	
Total	32		



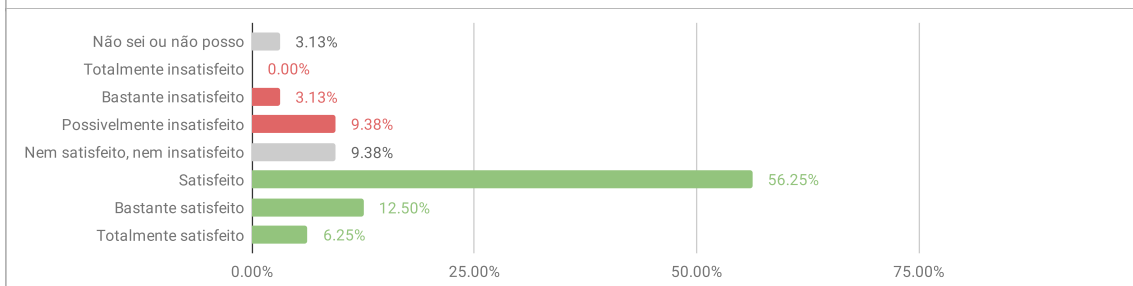
1.1.3. A Coordenação atua na resolução das demandas e conflitos dos discentes.

1.1.3.A Não sei ou não posso responder	3	9.38%	12.50%
1.1.3.B Totalmente insatisfeito	2	6.25%	
1.1.3.C Bastante insatisfeito	1	3.13%	
1.1.3.D Possivelmente insatisfeito	1	3.13%	
1.1.3.E Nem satisfeito, nem insatisfeito	2	6.25%	71.88%
1.1.3.F Satisfeito	15	46.88%	
1.1.3.G Bastante satisfeito	6	18.75%	
1.1.3.H Totalmente satisfeito	2	6.25%	
Total	32		



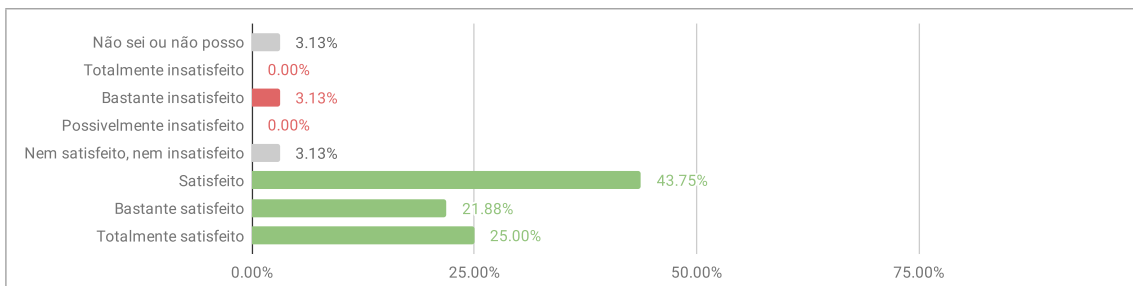
1.1.4. A gestão do Colegiado atende as demandas do curso de forma transparente, eficiente e participativa.

1.1.4.A Não sei ou não posso responder	1	3.13%	12.50%
1.1.4.B Totalmente insatisfeito	0	0.00%	
1.1.4.C Bastante insatisfeito	1	3.13%	
1.1.4.D Possivelmente insatisfeito	3	9.38%	
1.1.4.E Nem satisfeito, nem insatisfeito	3	9.38%	75.00%
1.1.4.F Satisfeito	18	56.25%	
1.1.4.G Bastante satisfeito	4	12.50%	
1.1.4.H Totalmente satisfeito	2	6.25%	
Total	32		



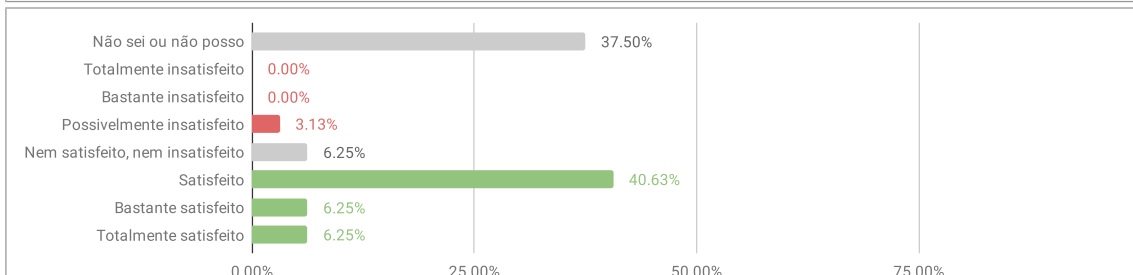
1.1.5. As instâncias colegiadas do curso (coordenação e membros do Colegiado) foram eleitas de acordo com as normas da Unila e do curso.

1.1.5.A Não sei ou não posso responder	1	3.13%	3.13%
1.1.5.B Totalmente insatisfeito	0	0.00%	
1.1.5.C Bastante insatisfeito	1	3.13%	
1.1.5.D Possivelmente insatisfeito	0	0.00%	
1.1.5.E Nem satisfeito, nem insatisfeito	1	3.13%	90.63%
1.1.5.F Satisfeito	14	43.75%	
1.1.5.G Bastante satisfeito	7	21.88%	
1.1.5.H Totalmente satisfeito	8	25.00%	
Total	32		



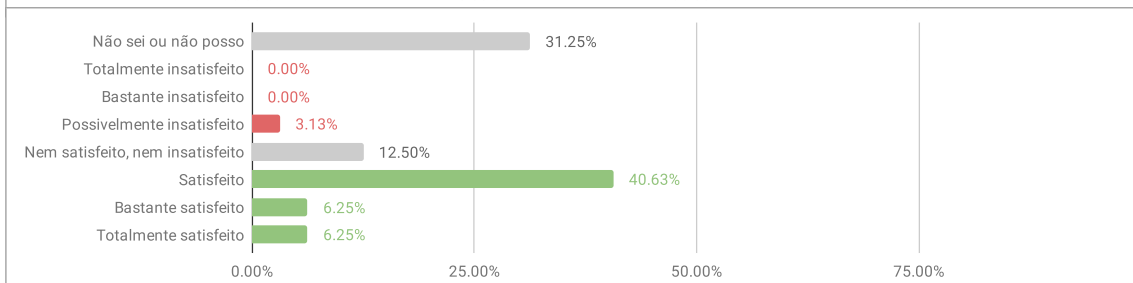
1.1.6. A Coordenação de Estágio desempenha de forma satisfatória suas atividades.

1.1.6.A Não sei ou não posso responder	12	37.50%	3.13%
1.1.6.B Totalmente insatisfeito	0	0.00%	
1.1.6.C Bastante insatisfeito	0	0.00%	
1.1.6.D Possivelmente insatisfeito	1	3.13%	
1.1.6.E Nem satisfeito, nem insatisfeito	2	6.25%	53.13%
1.1.6.F Satisfeito	13	40.63%	
1.1.6.G Bastante satisfeito	2	6.25%	
1.1.6.H Totalmente satisfeito	2	6.25%	
Total	32		



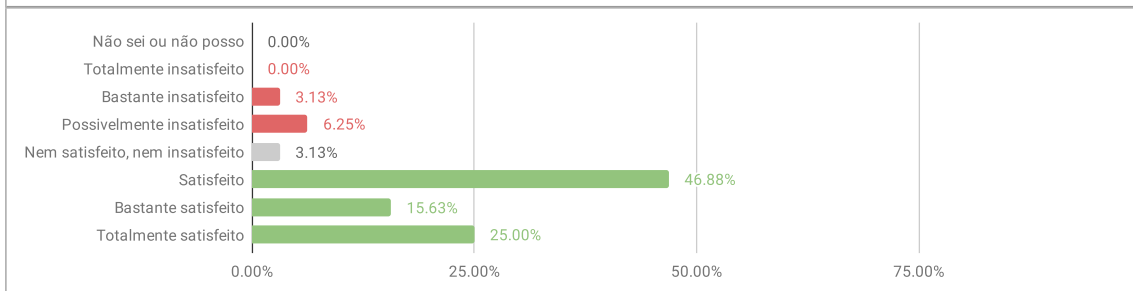
1.1.7. As atividades de final de curso são acompanhadas de forma satisfatória pela Coordenação.

1.1.7.A Não sei ou não posso responder	10	31.25%	3.13%
1.1.7.B Totalmente insatisfeito	0	0.00%	
1.1.7.C Bastante insatisfeito	0	0.00%	
1.1.7.D Possivelmente insatisfeito	1	3.13%	
1.1.7.E Nem satisfeito, nem insatisfeito	4	12.50%	53.13%
1.1.7.F Satisfeito	13	40.63%	
1.1.7.G Bastante satisfeito	2	6.25%	
1.1.7.H Totalmente satisfeito	2	6.25%	
Total	32		



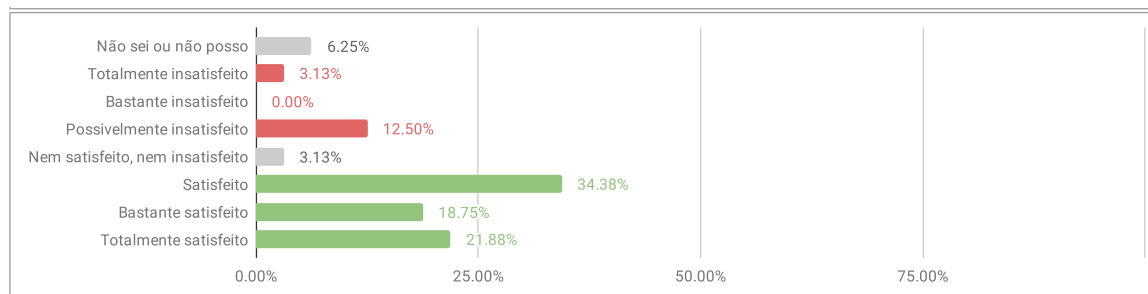
1.1.8. O Colegiado apoia as atividades do Curso (palestras, seminários, eventos, etc.).

1.1.8.A Não sei ou não posso responder	0	0.00%	9.38%
1.1.8.B Totalmente insatisfeito	0	0.00%	
1.1.8.C Bastante insatisfeito	1	3.13%	
1.1.8.D Possivelmente insatisfeito	2	6.25%	
1.1.8.E Nem satisfeito, nem insatisfeito	1	3.13%	87.50%
1.1.8.F Satisfeito	15	46.88%	
1.1.8.G Bastante satisfeito	5	15.63%	
1.1.8.H Totalmente satisfeito	8	25.00%	
Total	32		



1.1.9. O Bilinguismo e a interdisciplinaridade são promovidos pela Gestão do Curso.

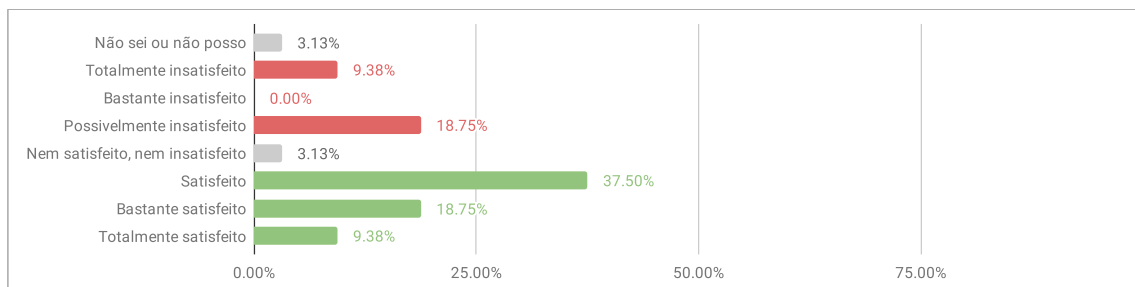
1.1.9.A Não sei ou não posso responder	2	6.25%	
1.1.9.B Totalmente insatisfeito	1	3.13%	
1.1.9.C Bastante insatisfeito	0	0.00%	15.63%
1.1.9.D Possivelmente insatisfeito	4	12.50%	
1.1.9.E Nem satisfeito, nem insatisfeito	1	3.13%	
1.1.9.F Satisfeito	11	34.38%	
1.1.9.G Bastante satisfeito	6	18.75%	75.00%
1.1.9.H Totalmente satisfeito	7	21.88%	
Total	32		



o Discente 2019.2 - ILAESP - ADMINISTRACAO PUBLICA E POLITICAS PUBLICAS - DIMENSÃO 2

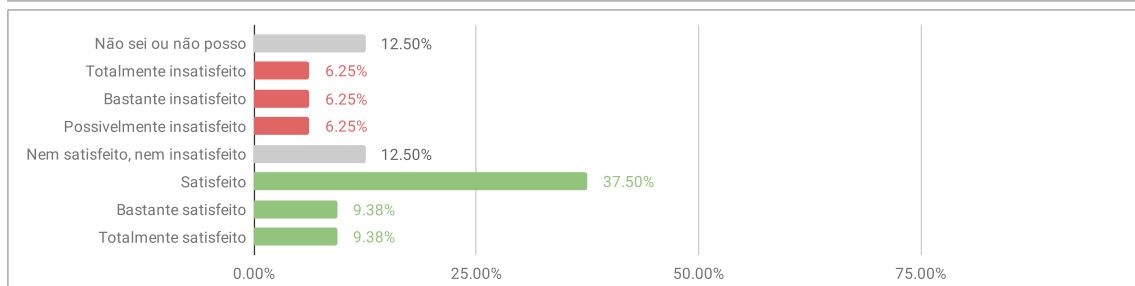
2.1.1. Existe um espaço físico exclusivo para a coordenação do curso, devidamente equipado e adequado para o atendimento ao discente.

2.1.1.A Não sei ou não posso responder	1	3.13%	28.13%
2.1.1.B Totalmente insatisfeito	3	9.38%	
2.1.1.C Bastante insatisfeito	0	0.00%	
2.1.1.D Possivelmente insatisfeito	6	18.75%	
2.1.1.E Nem satisfeito, nem insatisfeito	1	3.13%	65.63%
2.1.1.F Satisfeito	12	37.50%	
2.1.1.G Bastante satisfeito	6	18.75%	
2.1.1.H Totalmente satisfeito	3	9.38%	
Total	32		



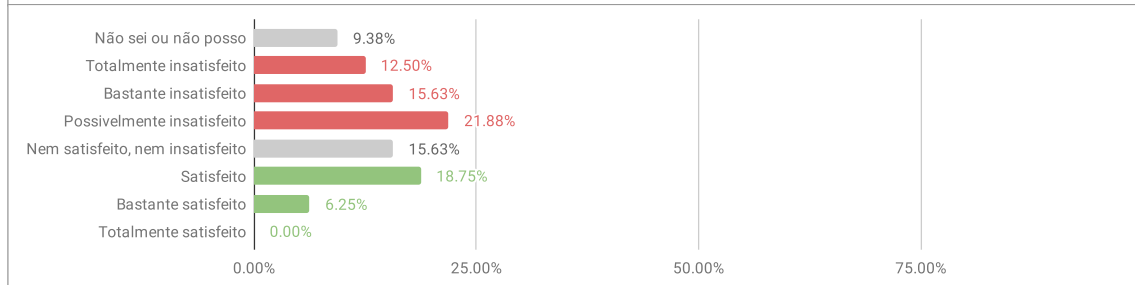
2.1.2. O Gabinete de trabalho dos professores (dimensão, limpeza, iluminação, acústica, ventilação, acessibilidade, conservação e comodidade) é adequado para o atendimento ao aluno.

2.1.2.A Não sei ou não posso responder	4	12.50%	18.75%
2.1.2.B Totalmente insatisfeito	2	6.25%	
2.1.2.C Bastante insatisfeito	2	6.25%	
2.1.2.D Possivelmente insatisfeito	2	6.25%	
2.1.2.E Nem satisfeito, nem insatisfeito	4	12.50%	56.25%
2.1.2.F Satisfeito	12	37.50%	
2.1.2.G Bastante satisfeito	3	9.38%	
2.1.2.H Totalmente satisfeito	3	9.38%	
Total	32		



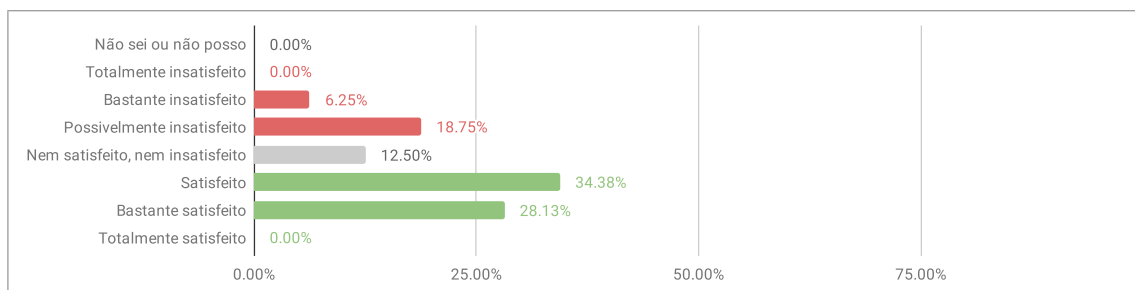
2.1.3. Existe um espaço adequado para organizações estudantis.

2.1.3.A Não sei ou não posso responder	3	9.38%	50.00%
2.1.3.B Totalmente insatisfeito	4	12.50%	
2.1.3.C Bastante insatisfeito	5	15.63%	
2.1.3.D Possivelmente insatisfeito	7	21.88%	
2.1.3.E Nem satisfeito, nem insatisfeito	5	15.63%	25.00%
2.1.3.F Satisfeito	6	18.75%	
2.1.3.G Bastante satisfeito	2	6.25%	
2.1.3.H Totalmente satisfeito	0	0.00%	
Total	32		



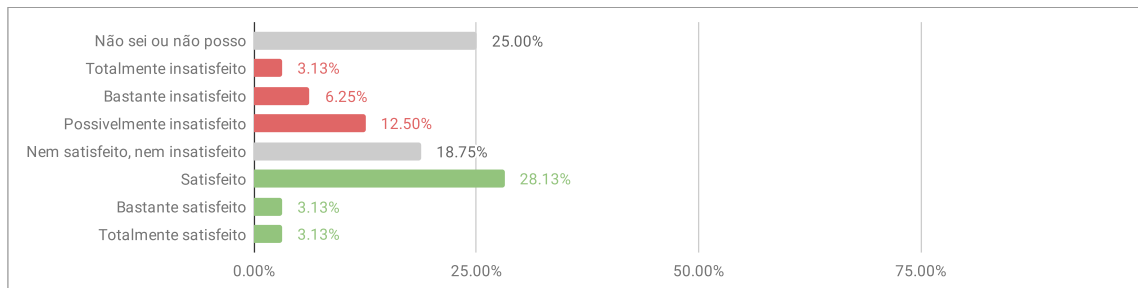
2.1.4. A estrutura das salas de aula (dimensões em função das vagas, limpeza, iluminação, acústica, ventilação, temperatura, acessibilidade, conservação, mobiliário e equipamentos audiovisuais) é adequada.

2.1.4.A Não sei ou não posso responder	0	0.00%	25.00%
2.1.4.B Totalmente insatisfeito	0	0.00%	
2.1.4.C Bastante insatisfeito	2	6.25%	
2.1.4.D Possivelmente insatisfeito	6	18.75%	
2.1.4.E Nem satisfeito, nem insatisfeito	4	12.50%	62.50%
2.1.4.F Satisfeito	11	34.38%	
2.1.4.G Bastante satisfeito	9	28.13%	
2.1.4.H Totalmente satisfeito	0	0.00%	
Total	32		



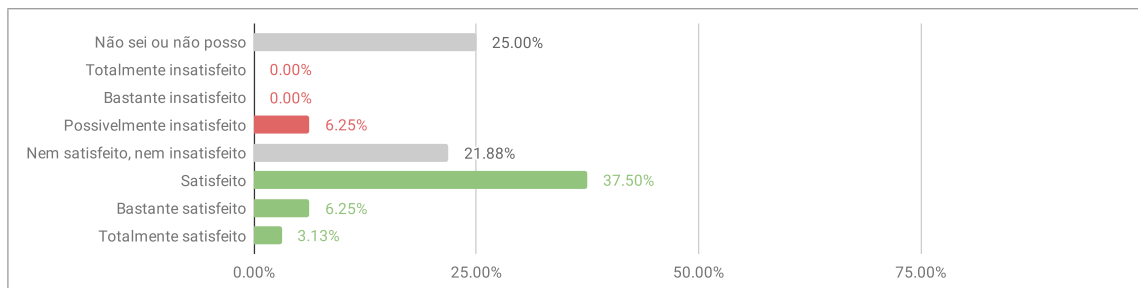
2.1.5. A quantidade de laboratórios didáticos especializados é suficiente para atender ao PPC dos cursos.

2.1.5.A Não sei ou não posso responder	8	25.00%	21.88%
2.1.5.B Totalmente insatisfeito	1	3.13%	
2.1.5.C Bastante insatisfeito	2	6.25%	
2.1.5.D Possivelmente insatisfeito	4	12.50%	
2.1.5.E Nem satisfeito, nem insatisfeito	6	18.75%	34.38%
2.1.5.F Satisfeito	9	28.13%	
2.1.5.G Bastante satisfeito	1	3.13%	
2.1.5.H Totalmente satisfeito	1	3.13%	
Total	32		



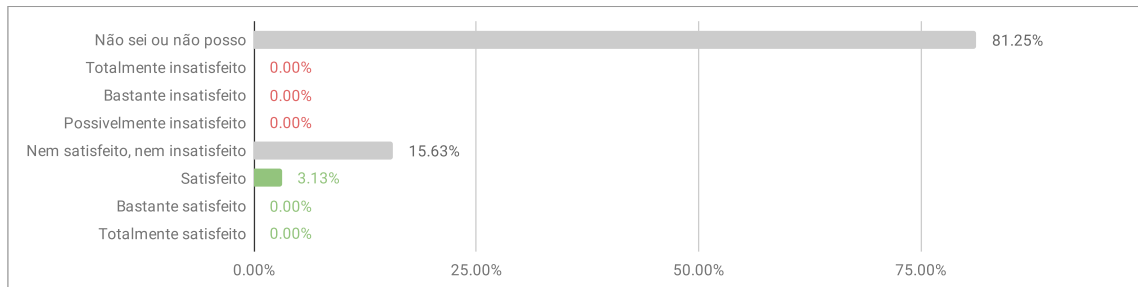
2.1.6. A qualidade dos laboratórios didáticos especializados é satisfatória quanto a acessibilidade, atualização de equipamentos, insumos, normas de segurança e dimensões.

2.1.6.A Não sei ou não posso responder	8	25.00%	6.25%
2.1.6.B Totalmente insatisfeito	0	0.00%	
2.1.6.C Bastante insatisfeito	0	0.00%	
2.1.6.D Possivelmente insatisfeito	2	6.25%	
2.1.6.E Nem satisfeito, nem insatisfeito	7	21.88%	46.88%
2.1.6.F Satisfeito	12	37.50%	
2.1.6.G Bastante satisfeito	2	6.25%	
2.1.6.H Totalmente satisfeito	1	3.13%	
Total	32		



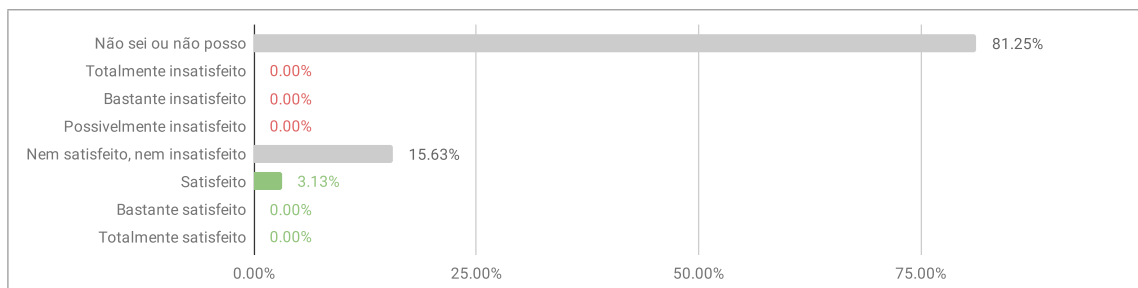
2.1.7. EXCLUSIVO PARA CURSOS DA ÁREA DA SAÚDE. Os laboratórios de habilidades (capacitação dos estudantes nas diversas habilidades da atividade médica e/ou para a área da saúde) são adequados.

2.1.7.A Não sei ou não posso responder	26	81.25%	0.00%
2.1.7.B Totalmente insatisfeito	0	0.00%	
2.1.7.C Bastante insatisfeito	0	0.00%	
2.1.7.D Possivelmente insatisfeito	0	0.00%	
2.1.7.E Nem satisfeito, nem insatisfeito	5	15.63%	3.13%
2.1.7.F Satisfeito	1	3.13%	
2.1.7.G Bastante satisfeito	0	0.00%	
2.1.7.H Totalmente satisfeito	0	0.00%	
Total	32		



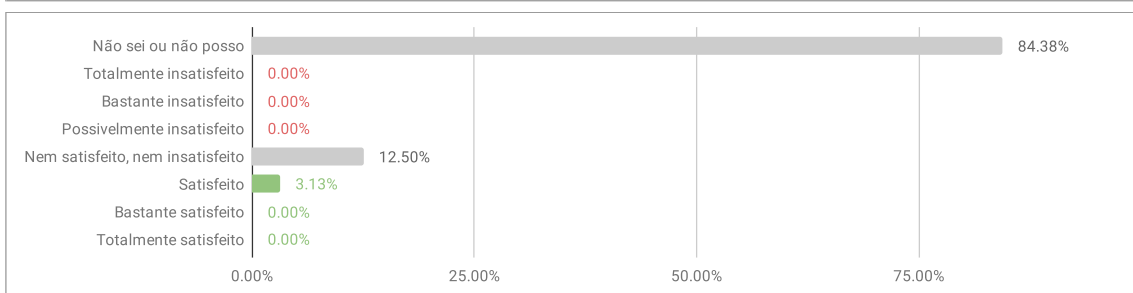
2.1.8. EXCLUSIVO PARA CURSOS DA ÁREA DA SAÚDE. Os biotérios atendem as demandas práticas do ensino.

2.1.8.A Não sei ou não posso responder	26	81.25%	0.00%
2.1.8.B Totalmente insatisfeito	0	0.00%	
2.1.8.C Bastante insatisfeito	0	0.00%	
2.1.8.D Possivelmente insatisfeito	0	0.00%	
2.1.8.E Nem satisfeito, nem insatisfeito	5	15.63%	3.13%
2.1.8.F Satisfeito	1	3.13%	
2.1.8.G Bastante satisfeito	0	0.00%	
2.1.8.H Totalmente satisfeito	0	0.00%	
Total	32		



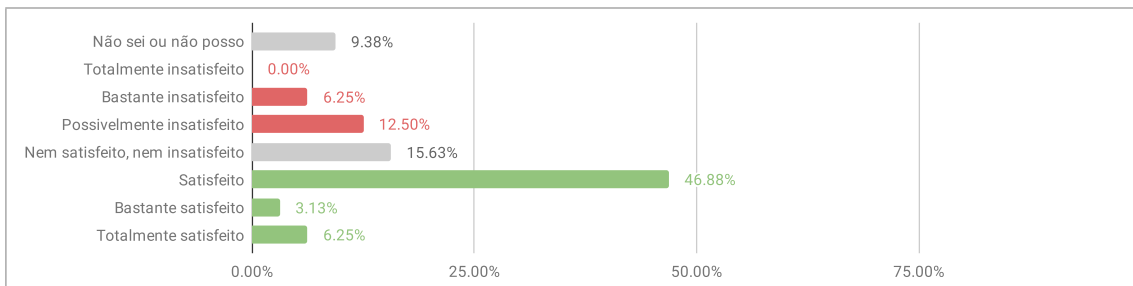
2.1.9. EXCLUSIVO PARA CURSOS DA ÁREA DA SAÚDE. O sistema de referência e contra referência é satisfatório.

2.1.9.A Não sei ou não posso responder	27	84.38%	0.00%
2.1.9.B Totalmente insatisfeito	0	0.00%	
2.1.9.C Bastante insatisfeito	0	0.00%	
2.1.9.D Possivelmente insatisfeito	0	0.00%	
2.1.9.E Nem satisfeito, nem insatisfeito	4	12.50%	3.13%
2.1.9.F Satisfeito	1	3.13%	
2.1.9.G Bastante satisfeito	0	0.00%	
2.1.9.H Totalmente satisfeito	0	0.00%	
Total	32		



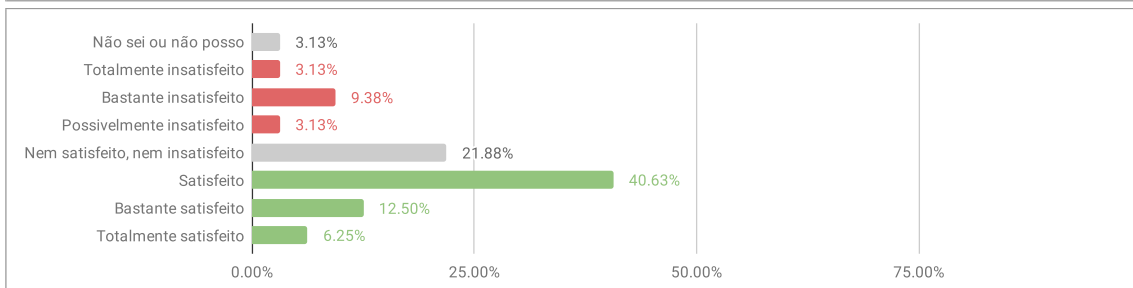
2.1.10. O espaço físico exclusivo para a Secretaria Acadêmica está devidamente mobiliado e equipado.

2.1.10.A Não sei ou não posso responder	3	9.38%	18.75%
2.1.10.B Totalmente insatisfeito	0	0.00%	
2.1.10.C Bastante insatisfeito	2	6.25%	
2.1.10.D Possivelmente insatisfeito	4	12.50%	
2.1.10.E Nem satisfeito, nem insatisfeito	5	15.63%	56.25%
2.1.10.F Satisfeito	15	46.88%	
2.1.10.G Bastante satisfeito	1	3.13%	
2.1.10.H Totalmente satisfeito	2	6.25%	
Total	32		



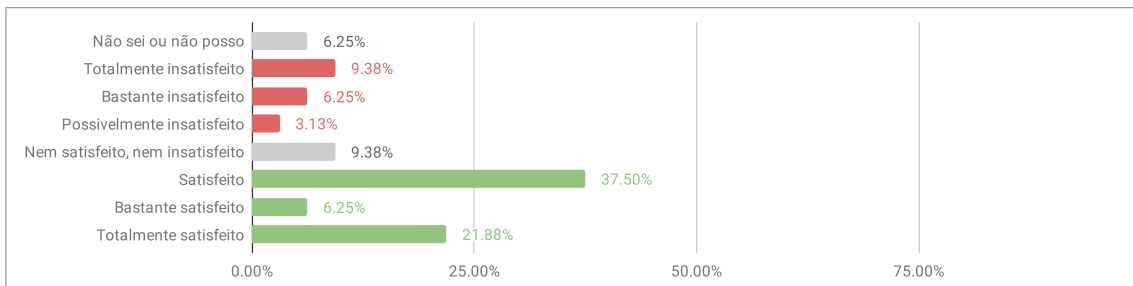
2.1.11. O atendimento ao público realizado pela Secretaria Acadêmica é satisfatório em relação à qualidade, resolução de problemas, esclarecimentos, tamanho do corpo técnico e horário de atendimento.

2.1.11.A Não sei ou não posso responder	1	3.13%	15.63%
2.1.11.B Totalmente insatisfeito	1	3.13%	
2.1.11.C Bastante insatisfeito	3	9.38%	
2.1.11.D Possivelmente insatisfeito	1	3.13%	
2.1.11.E Nem satisfeito, nem insatisfeito	7	21.88%	59.38%
2.1.11.F Satisfeito	13	40.63%	
2.1.11.G Bastante satisfeito	4	12.50%	
2.1.11.H Totalmente satisfeito	2	6.25%	
Total	32		



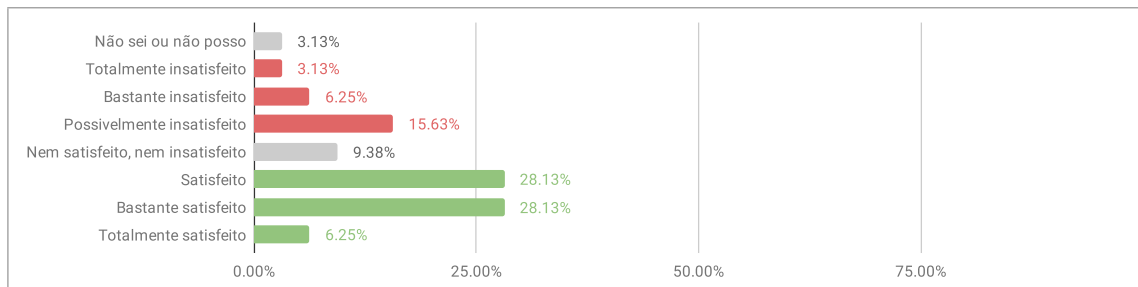
2.1.12. O espaço físico e mobiliários da Biblioteca é adequado.

2.1.12.A Não sei ou não posso responder	2	6.25%	18.75%
2.1.12.B Totalmente insatisfeito	3	9.38%	
2.1.12.C Bastante insatisfeito	2	6.25%	
2.1.12.D Possivelmente insatisfeito	1	3.13%	
2.1.12.E Nem satisfeito, nem insatisfeito	3	9.38%	65.63%
2.1.12.F Satisfeito	12	37.50%	
2.1.12.G Bastante satisfeito	2	6.25%	
2.1.12.H Totalmente satisfeito	7	21.88%	
Total	32		



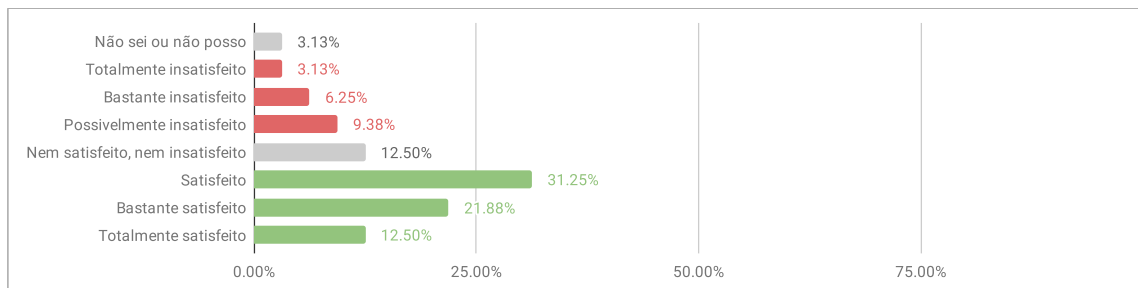
2.1.13. O acervo da Biblioteca (bibliografia básica e complementar) é suficiente para atender as demandas da comunidade acadêmica.

2.1.13.A Não sei ou não posso responder	1	3.13%	25.00%
2.1.13.B Totalmente insatisfeito	1	3.13%	
2.1.13.C Bastante insatisfeito	2	6.25%	
2.1.13.D Possivelmente insatisfeito	5	15.63%	62.50%
2.1.13.E Nem satisfeito, nem insatisfeito	3	9.38%	
2.1.13.F Satisfeito	9	28.13%	
2.1.13.G Bastante satisfeito	9	28.13%	62.50%
2.1.13.H Totalmente satisfeito	2	6.25%	
Total	32		



2.1.14. A Biblioteca apresenta equipamentos de informática em quantidade suficiente e em boa conservação com acesso à internet, e-books e softwares especializados.

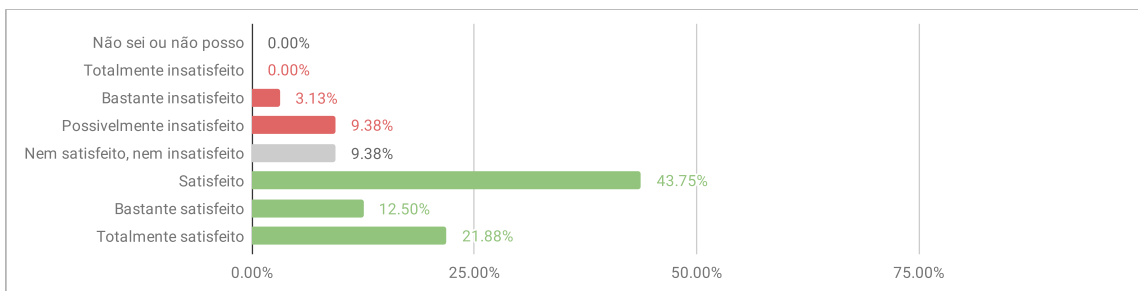
2.1.14.A Não sei ou não posso responder	1	3.13%	18.75%
2.1.14.B Totalmente insatisfeito	1	3.13%	
2.1.14.C Bastante insatisfeito	2	6.25%	
2.1.14.D Possivelmente insatisfeito	3	9.38%	
2.1.14.E Nem satisfeito, nem insatisfeito	4	12.50%	65.63%
2.1.14.F Satisfeito	10	31.25%	
2.1.14.G Bastante satisfeito	7	21.88%	
2.1.14.H Totalmente satisfeito	4	12.50%	
Total	32		



o Discente 2019.2 - ILAESP - ADMINISTRACAO PUBLICA E POLITICAS PUBLICAS - DIMENSÃO 3

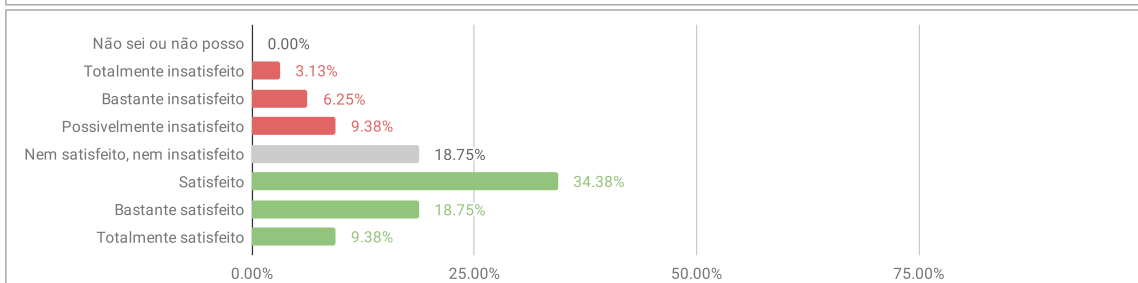
3.1.1. O Ciclo Comum de Estudos contribui para a sua formação.

3.1.1.A Não sei ou não posso responder	0	0.00%	12.50%
3.1.1.B Totalmente insatisfeito	0	0.00%	
3.1.1.C Bastante insatisfeito	1	3.13%	
3.1.1.D Possivelmente insatisfeito	3	9.38%	
3.1.1.E Nem satisfeito, nem insatisfeito	3	9.38%	78.13%
3.1.1.F Satisfeito	14	43.75%	
3.1.1.G Bastante satisfeito	4	12.50%	
3.1.1.H Totalmente satisfeito	7	21.88%	
Total	32		



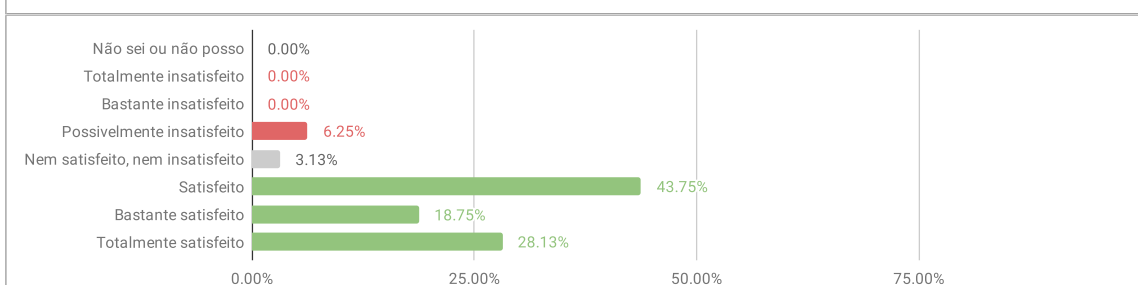
3.1.2. O Ciclo Comum de Estudos relaciona seus conteúdos com as áreas de conhecimento do curso.

3.1.2.A Não sei ou não posso responder	0	0.00%	18.75%
3.1.2.B Totalmente insatisfeito	1	3.13%	
3.1.2.C Bastante insatisfeito	2	6.25%	
3.1.2.D Possivelmente insatisfeito	3	9.38%	
3.1.2.E Nem satisfeito, nem insatisfeito	6	18.75%	62.50%
3.1.2.F Satisfeito	11	34.38%	
3.1.2.G Bastante satisfeito	6	18.75%	
3.1.2.H Totalmente satisfeito	3	9.38%	
Total	32		



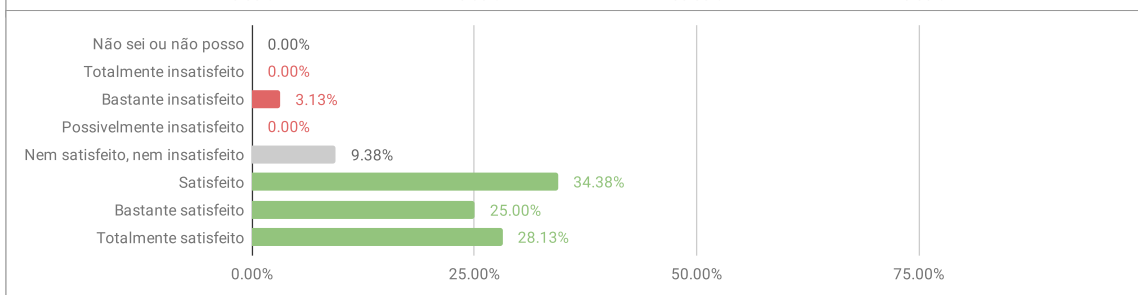
3.1.3. O Ciclo Comum de Estudos explora o tema da integração latino-americana.

3.1.3.A Não sei ou não posso responder	0	0.00%	6.25%
3.1.3.B Totalmente insatisfeito	0	0.00%	
3.1.3.C Bastante insatisfeito	0	0.00%	
3.1.3.D Possivelmente insatisfeito	2	6.25%	
3.1.3.E Nem satisfeito, nem insatisfeito	1	3.13%	90.63%
3.1.3.F Satisfeito	14	43.75%	
3.1.3.G Bastante satisfeito	6	18.75%	
3.1.3.H Totalmente satisfeito	9	28.13%	
Total	32		



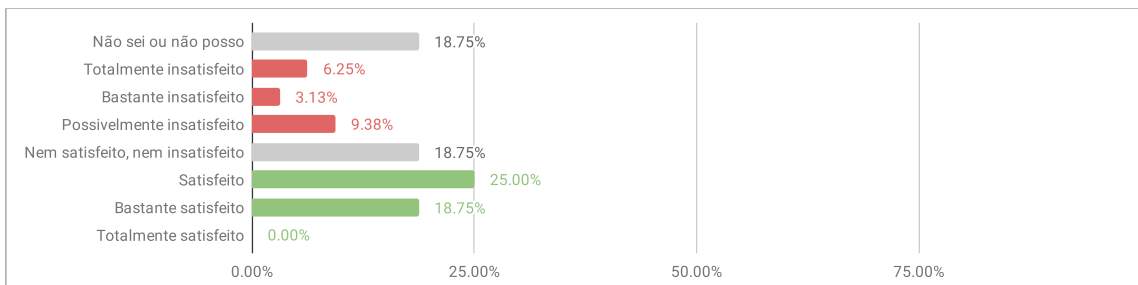
3.1.4. O Ciclo Comum de Estudos explora a interculturalidade.

3.1.4.A Não sei ou não posso responder	0	0.00%	3.13%
3.1.4.B Totalmente insatisfeito	0	0.00%	
3.1.4.C Bastante insatisfeito	1	3.13%	
3.1.4.D Possivelmente insatisfeito	0	0.00%	
3.1.4.E Nem satisfeito, nem insatisfeito	3	9.38%	87.50%
3.1.4.F Satisfeito	11	34.38%	
3.1.4.G Bastante satisfeito	8	25.00%	
3.1.4.H Totalmente satisfeito	9	28.13%	
Total	32		



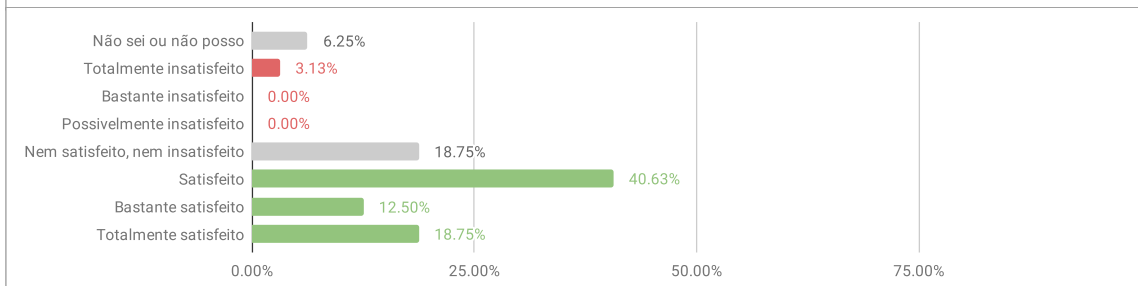
3.1.5. A UNILA prevê recursos para a implantação plena do curso e/ou consolidação e/ou desenvolvimento das atividades acadêmicas.

3.1.5.A Não sei ou não posso responder	6	18.75%	18.75%
3.1.5.B Totalmente insatisfeito	2	6.25%	
3.1.5.C Bastante insatisfeito	1	3.13%	
3.1.5.D Possivelmente insatisfeito	3	9.38%	
3.1.5.E Nem satisfeito, nem insatisfeito	6	18.75%	43.75%
3.1.5.F Satisfeito	8	25.00%	
3.1.5.G Bastante satisfeito	6	18.75%	
3.1.5.H Totalmente satisfeito	0	0.00%	
Total	32		



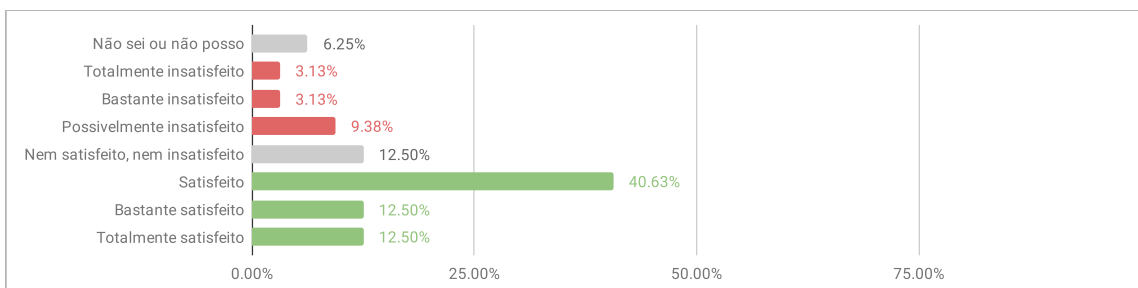
3.1.6. O curso possui políticas e ações institucionais nas quais interagem ensino, pesquisa e extensão.

3.1.6.A Não sei ou não posso responder	2	6.25%	3.13%
3.1.6.B Totalmente insatisfeito	1	3.13%	
3.1.6.C Bastante insatisfeito	0	0.00%	
3.1.6.D Possivelmente insatisfeito	0	0.00%	
3.1.6.E Nem satisfeito, nem insatisfeito	6	18.75%	71.88%
3.1.6.F Satisfeito	13	40.63%	
3.1.6.G Bastante satisfeito	4	12.50%	
3.1.6.H Totalmente satisfeito	6	18.75%	
Total	32		



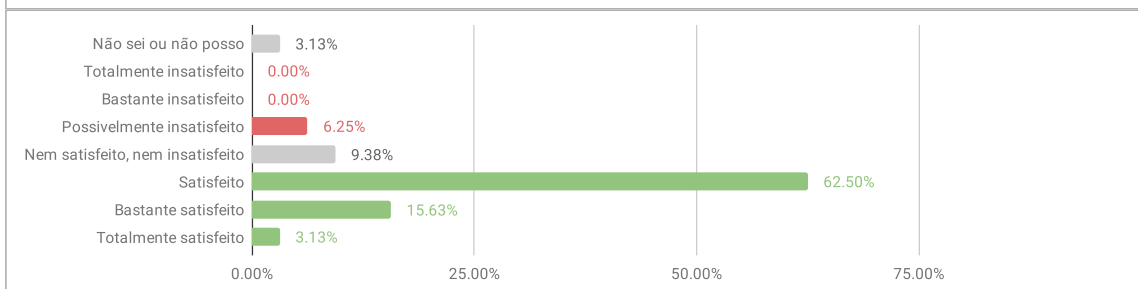
3.1.7. O curso contempla atividades multiculturais de forma a atender as políticas institucionais da UNILA.

3.1.7.A Não sei ou não posso responder	2	6.25%	15.63%
3.1.7.B Totalmente insatisfeito	1	3.13%	
3.1.7.C Bastante insatisfeito	1	3.13%	
3.1.7.D Possivelmente insatisfeito	3	9.38%	
3.1.7.E Nem satisfeito, nem insatisfeito	4	12.50%	65.63%
3.1.7.F Satisfeito	13	40.63%	
3.1.7.G Bastante satisfeito	4	12.50%	
3.1.7.H Totalmente satisfeito	4	12.50%	
Total	32		



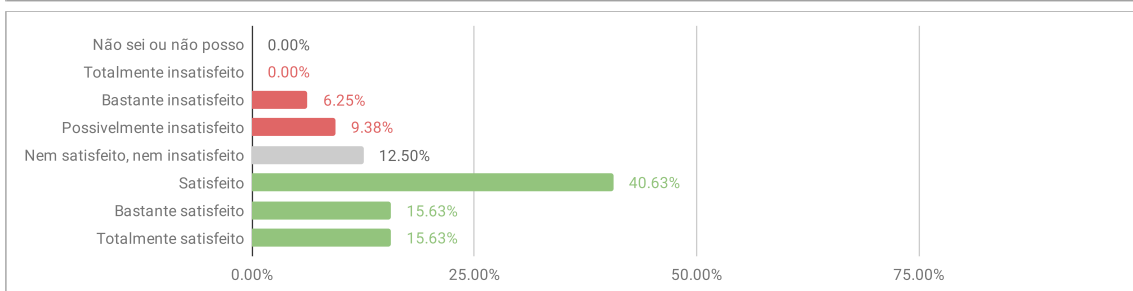
3.1.8. O curso contribui para a prática da interdisciplinaridade.

3.1.8.A Não sei ou não posso responder	1	3.13%	6.25%
3.1.8.B Totalmente insatisfeito	0	0.00%	
3.1.8.C Bastante insatisfeito	0	0.00%	
3.1.8.D Possivelmente insatisfeito	2	6.25%	
3.1.8.E Nem satisfeito, nem insatisfeito	3	9.38%	81.25%
3.1.8.F Satisfeito	20	62.50%	
3.1.8.G Bastante satisfeito	5	15.63%	
3.1.8.H Totalmente satisfeito	1	3.13%	
Total	32		



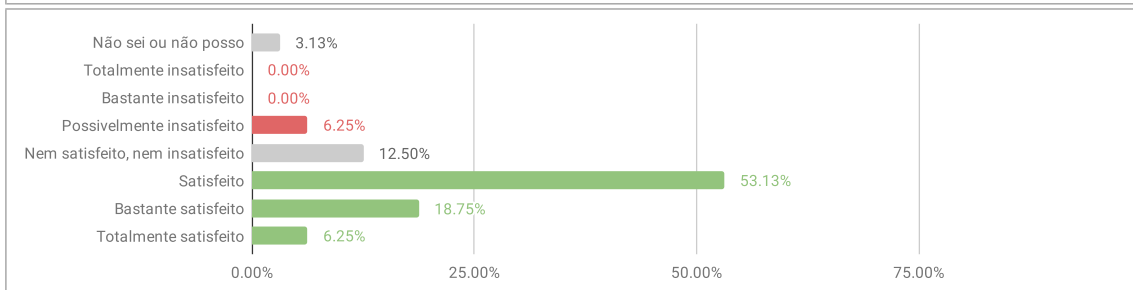
3.1.9. As ações e atividades do curso contemplam o bilinguismo adequadamente.

3.1.9.A Não sei ou não posso responder	0	0.00%	15.63%
3.1.9.B Totalmente insatisfeito	0	0.00%	
3.1.9.C Bastante insatisfeito	2	6.25%	
3.1.9.D Possivelmente insatisfeito	3	9.38%	
3.1.9.E Nem satisfeito, nem insatisfeito	4	12.50%	71.88%
3.1.9.F Satisfeito	13	40.63%	
3.1.9.G Bastante satisfeito	5	15.63%	
3.1.9.H Totalmente satisfeito	5	15.63%	
Total	32		



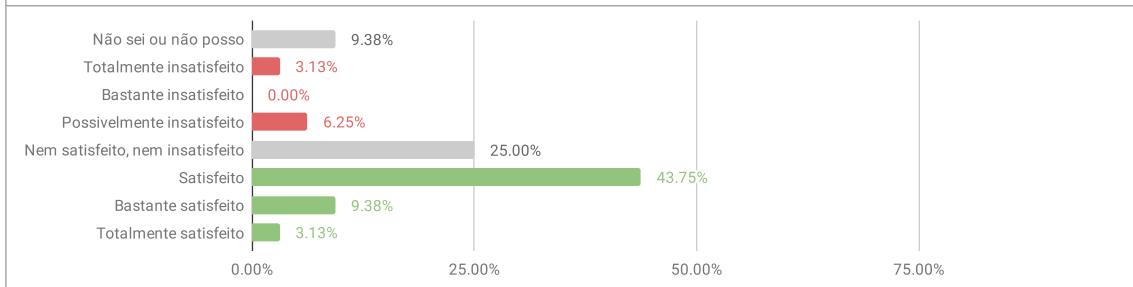
3.1.10. O curso promove a integração da teoria com a prática disponibilizando cenários e recursos adequados.

3.1.10.A Não sei ou não posso responder	1	3.13%	6.25%
3.1.10.B Totalmente insatisfeito	0	0.00%	
3.1.10.C Bastante insatisfeito	0	0.00%	
3.1.10.D Possivelmente insatisfeito	2	6.25%	
3.1.10.E Nem satisfeito, nem insatisfeito	4	12.50%	78.13%
3.1.10.F Satisfeito	17	53.13%	
3.1.10.G Bastante satisfeito	6	18.75%	
3.1.10.H Totalmente satisfeito	2	6.25%	
Total	32		



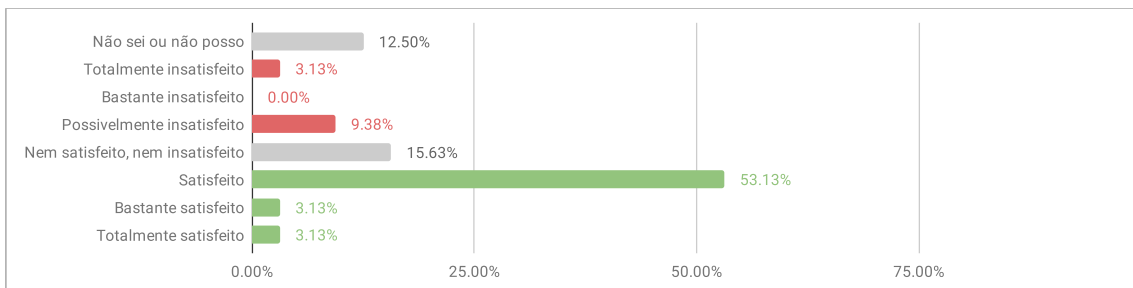
3.1.11. As atividades de monitoria e tutoria são satisfatórias para o aproveitamento das disciplinas.

3.1.11.A Não sei ou não posso responder	3	9.38%	9.38%
3.1.11.B Totalmente insatisfeito	1	3.13%	
3.1.11.C Bastante insatisfeito	0	0.00%	
3.1.11.D Possivelmente insatisfeito	2	6.25%	
3.1.11.E Nem satisfeito, nem insatisfeito	8	25.00%	56.25%
3.1.11.F Satisfeito	14	43.75%	
3.1.11.G Bastante satisfeito	3	9.38%	
3.1.11.H Totalmente satisfeito	1	3.13%	
Total	32		



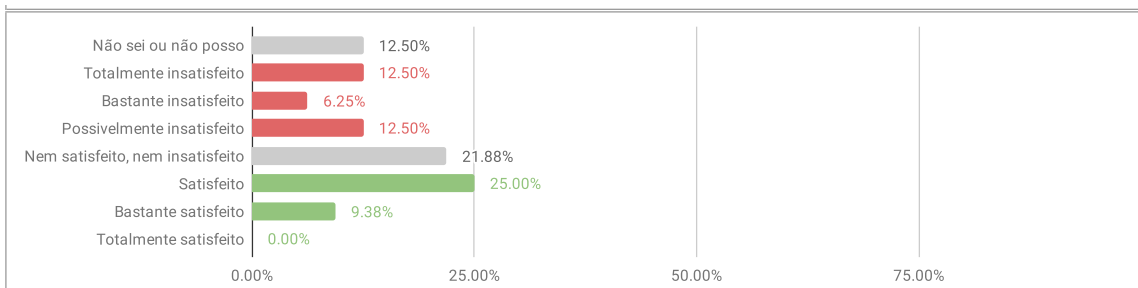
3.1.12. As atividades de monitoria e tutoria conseguem sanar as dificuldades linguísticas e culturais que eventualmente limitam a compreensão das aulas.

3.1.12.A Não sei ou não posso responder	4	12.50%	12.50%
3.1.12.B Totalmente insatisfeito	1	3.13%	
3.1.12.C Bastante insatisfeito	0	0.00%	
3.1.12.D Possivelmente insatisfeito	3	9.38%	
3.1.12.E Nem satisfeito, nem insatisfeito	5	15.63%	59.38%
3.1.12.F Satisfeito	17	53.13%	
3.1.12.G Bastante satisfeito	1	3.13%	
3.1.12.H Totalmente satisfeito	1	3.13%	
Total	32		



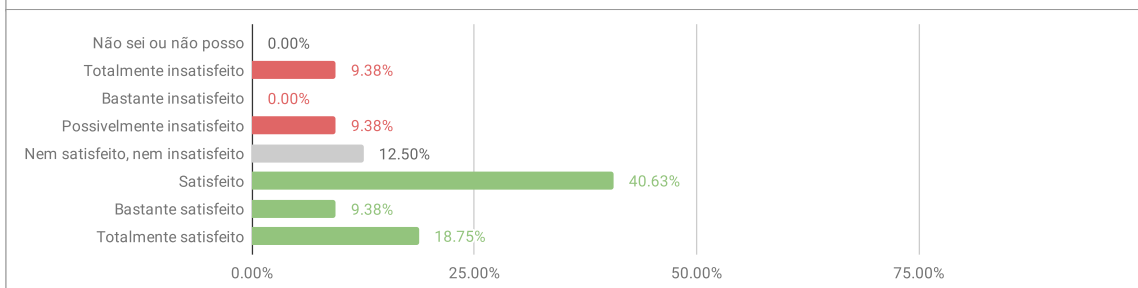
3.1.13. As atividades de monitoria e tutoria possuem espaços adequados.

3.1.13.A Não sei ou não posso responder	4	12.50%	31.25%
3.1.13.B Totalmente insatisfeito	4	12.50%	
3.1.13.C Bastante insatisfeito	2	6.25%	
3.1.13.D Possivelmente insatisfeito	4	12.50%	
3.1.13.E Nem satisfeito, nem insatisfeito	7	21.88%	34.38%
3.1.13.F Satisfeito	8	25.00%	
3.1.13.G Bastante satisfeito	3	9.38%	
3.1.13.H Totalmente satisfeito	0	0.00%	
Total	32		



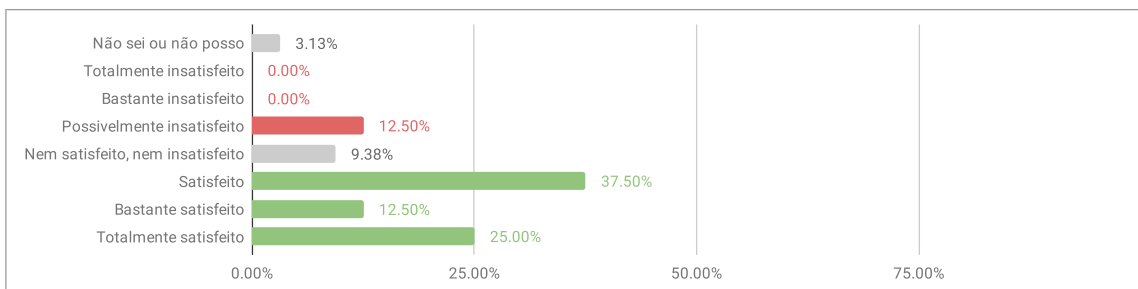
3.1.14. A Biblioteca da UNILA possui bom acesso, estimula hábitos de pesquisa e fornece ambientes de estudo.

3.1.14.A Não sei ou não posso responder	0	0.00%	18.75%
3.1.14.B Totalmente insatisfeito	3	9.38%	
3.1.14.C Bastante insatisfeito	0	0.00%	
3.1.14.D Possivelmente insatisfeito	3	9.38%	
3.1.14.E Nem satisfeito, nem insatisfeito	4	12.50%	68.75%
3.1.14.F Satisfeito	13	40.63%	
3.1.14.G Bastante satisfeito	3	9.38%	
3.1.14.H Totalmente satisfeito	6	18.75%	
Total	32		



3.1.15. A Biblioteca da UNILA oferece acervo bilíngue.

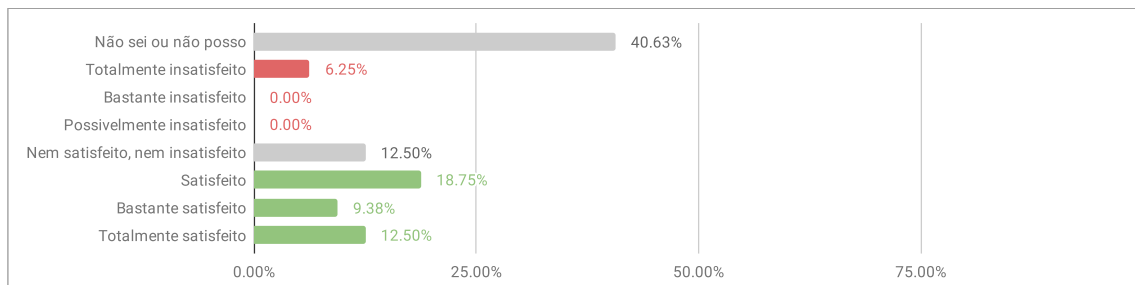
3.1.15.A Não sei ou não posso responder	1	3.13%	12.50%
3.1.15.B Totalmente insatisfeito	0	0.00%	
3.1.15.C Bastante insatisfeito	0	0.00%	
3.1.15.D Possivelmente insatisfeito	4	12.50%	
3.1.15.E Nem satisfeito, nem insatisfeito	3	9.38%	75.00%
3.1.15.F Satisfeito	12	37.50%	
3.1.15.G Bastante satisfeito	4	12.50%	
3.1.15.H Totalmente satisfeito	8	25.00%	
Total	32		



o Discente 2019.2 - ILAESP - ADMINISTRACAO PUBLICA E POLITICAS PUBLICAS - DIMENSÃO 4

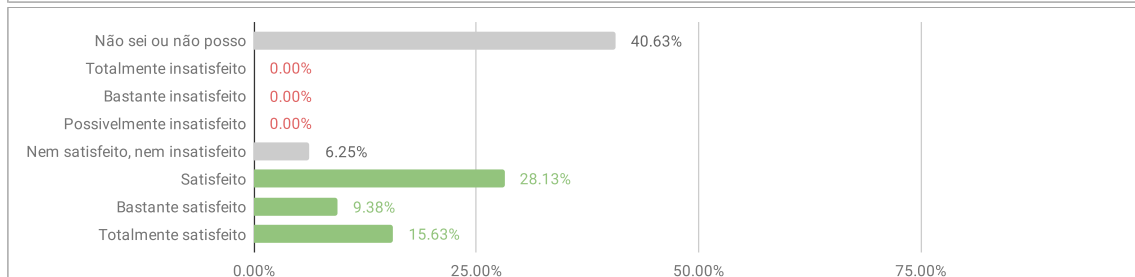
4.1.1. O curso possui política de estágio que atende as necessidades formativas da área e as demandas profissionais.

4.1.1.A Não sei ou não posso responder	13	40.63%	6.25%
4.1.1.B Totalmente insatisfeito	2	6.25%	
4.1.1.C Bastante insatisfeito	0	0.00%	
4.1.1.D Possivelmente insatisfeito	0	0.00%	
4.1.1.E Nem satisfeito, nem insatisfeito	4	12.50%	40.63%
4.1.1.F Satisfeito	6	18.75%	
4.1.1.G Bastante satisfeito	3	9.38%	
4.1.1.H Totalmente satisfeito	4	12.50%	
Total	32		



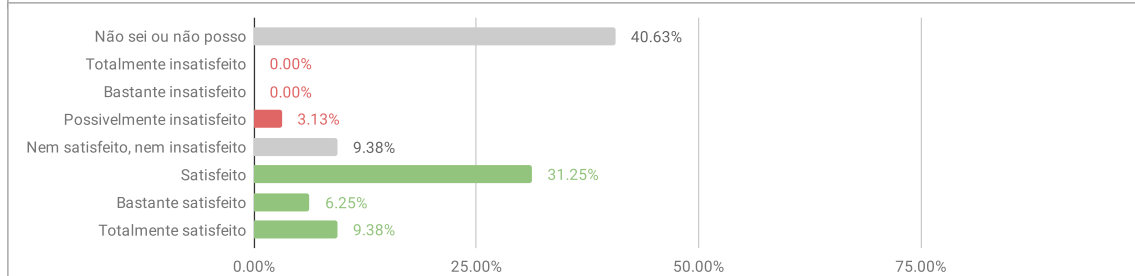
4.1.2. O estágio realizado está coerente com os objetivos do curso.

4.1.2.A Não sei ou não posso responder	13	40.63%	0.00%
4.1.2.B Totalmente insatisfeito	0	0.00%	
4.1.2.C Bastante insatisfeito	0	0.00%	
4.1.2.D Possivelmente insatisfeito	0	0.00%	
4.1.2.E Nem satisfeito, nem insatisfeito	2	6.25%	53.13%
4.1.2.F Satisfeito	9	28.13%	
4.1.2.G Bastante satisfeito	3	9.38%	
4.1.2.H Totalmente satisfeito	5	15.63%	
Total	32		



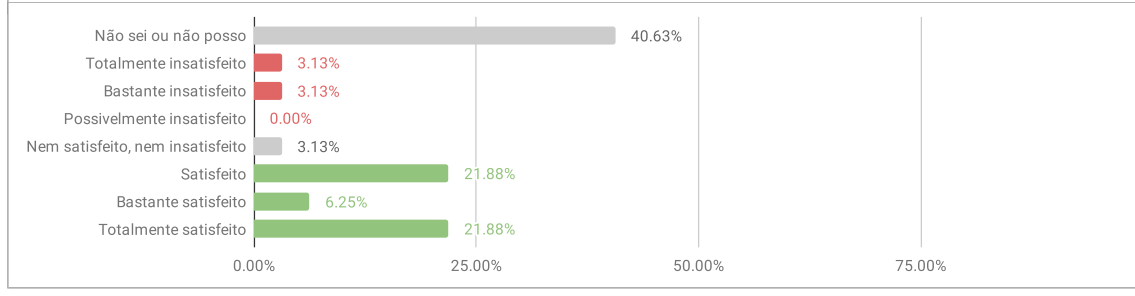
4.1.3. Os professores-orientadores do estágio apoiam com regularidade as atividades e dúvidas.

4.1.3.A Não sei ou não posso responder	13	40.63%	3.13%
4.1.3.B Totalmente insatisfeito	0	0.00%	
4.1.3.C Bastante insatisfeito	0	0.00%	
4.1.3.D Possivelmente insatisfeito	1	3.13%	
4.1.3.E Nem satisfeito, nem insatisfeito	3	9.38%	46.88%
4.1.3.F Satisfeito	10	31.25%	
4.1.3.G Bastante satisfeito	2	6.25%	
4.1.3.H Totalmente satisfeito	3	9.38%	
Total	32		



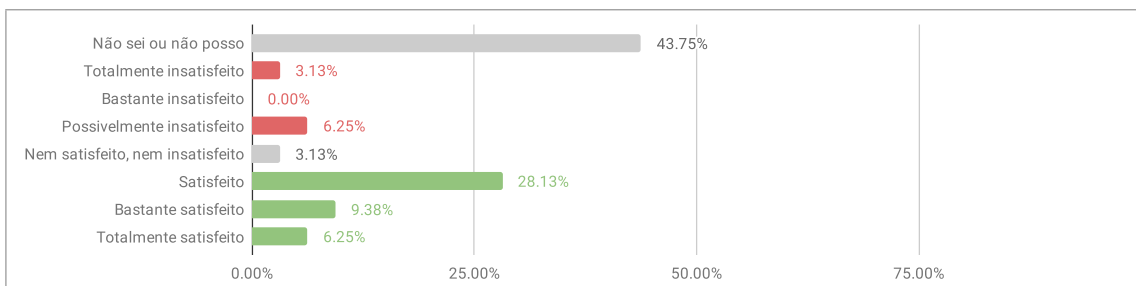
4.1.4. Os estágios realizados ajudam a compreender as possibilidades de atuação profissional.

4.1.4.A Não sei ou não posso responder	13	40.63%	6.25%
4.1.4.B Totalmente insatisfeito	1	3.13%	
4.1.4.C Bastante insatisfeito	1	3.13%	
4.1.4.D Possivelmente insatisfeito	0	0.00%	
4.1.4.E Nem satisfeito, nem insatisfeito	1	3.13%	50.00%
4.1.4.F Satisfeito	7	21.88%	
4.1.4.G Bastante satisfeito	2	6.25%	
4.1.4.H Totalmente satisfeito	7	21.88%	
Total	32		



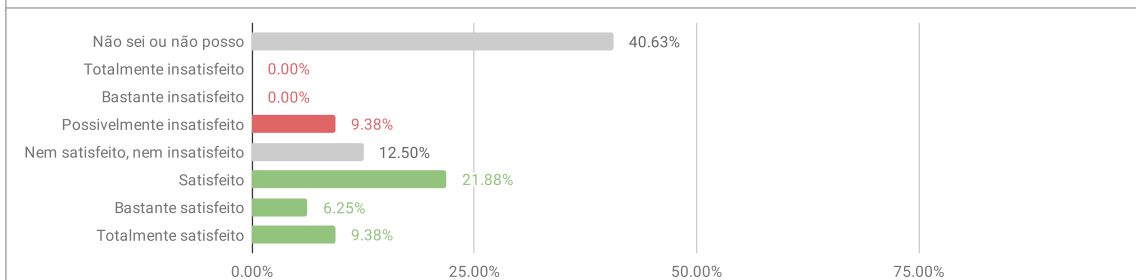
4.1.5. Os estágios realizados ajudaram a pensar ações para a integração latino-americana.

4.1.5.A Não sei ou não posso responder	14	43.75%	9.38%
4.1.5.B Totalmente insatisfeito	1	3.13%	
4.1.5.C Bastante insatisfeito	0	0.00%	
4.1.5.D Possivelmente insatisfeito	2	6.25%	
4.1.5.E Nem satisfeito, nem insatisfeito	1	3.13%	43.75%
4.1.5.F Satisfeito	9	28.13%	
4.1.5.G Bastante satisfeito	3	9.38%	
4.1.5.H Totalmente satisfeito	2	6.25%	
Total	32		



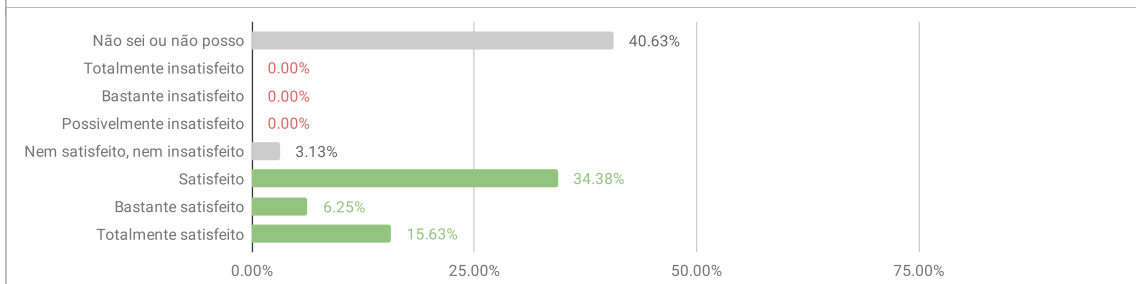
4.1.6. Os estágios realizados valorizaram o bilinguismo e a multiculturalidade.

4.1.6.A Não sei ou não posso responder	13	40.63%	9.38%
4.1.6.B Totalmente insatisfeito	0	0.00%	
4.1.6.C Bastante insatisfeito	0	0.00%	
4.1.6.D Possivelmente insatisfeito	3	9.38%	
4.1.6.E Nem satisfeito, nem insatisfeito	4	12.50%	37.50%
4.1.6.F Satisfeito	7	21.88%	
4.1.6.G Bastante satisfeito	2	6.25%	
4.1.6.H Totalmente satisfeito	3	9.38%	
Total	32		



4.1.7. Os estágios auxiliaram a desenvolver postura interdisciplinar e o senso de equipe.

4.1.7.A Não sei ou não posso responder	13	40.63%	0.00%
4.1.7.B Totalmente insatisfeito	0	0.00%	
4.1.7.C Bastante insatisfeito	0	0.00%	
4.1.7.D Possivelmente insatisfeito	0	0.00%	
4.1.7.E Nem satisfeito, nem insatisfeito	1	3.13%	56.25%
4.1.7.F Satisfeito	11	34.38%	
4.1.7.G Bastante satisfeito	2	6.25%	
4.1.7.H Totalmente satisfeito	5	15.63%	
Total	32		

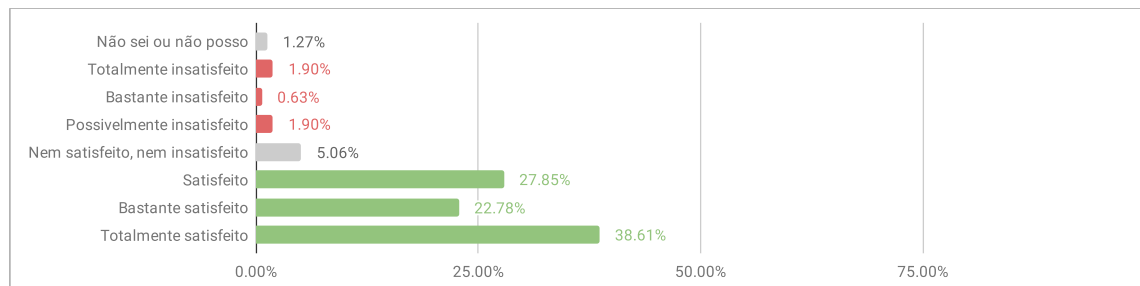


o Discente 2019.2 - ILAESP - ADMINISTRACAO PUBLICA E POLITICAS PUBLICAS - DIMENSÃO 5

IMPORTANTE: O total de respostas (158) corresponde ao número de estudantes respondentes (32) multiplicado pelo número de componentes curriculares avaliados.

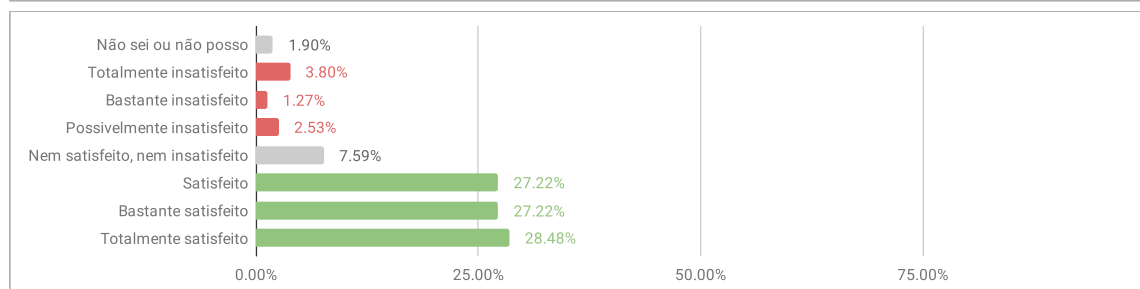
5.1.1. O plano de ensino foi apresentado de forma clara incluindo os objetivos, estratégias de aprendizagem, conteúdos, recursos, bibliografias e sistema de avaliação.

5.1.1.A Não sei ou não posso responder	2	1,27%	4.43%
5.1.1.B Totalmente insatisfeito	3	1,90%	
5.1.1.C Bastante insatisfeito	1	0,63%	
5.1.1.D Possivelmente insatisfeito	3	1,90%	
5.1.1.E Nem satisfeito, nem insatisfeito	8	5,06%	89.24%
5.1.1.F Satisfeito	44	27,85%	
5.1.1.G Bastante satisfeito	36	22,78%	
5.1.1.H Totalmente satisfeito	61	38,61%	
Total	158		



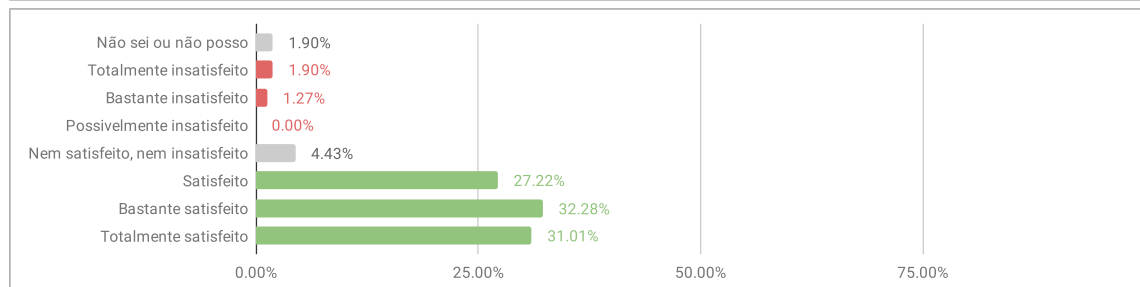
5.1.2. O docente utilizou estratégias e/ou metodologias didáticas diversas que facilitaram a aprendizagem.

5.1.2.A Não sei ou não posso responder	3	1,90%	7.59%
5.1.2.B Totalmente insatisfeito	6	3,80%	
5.1.2.C Bastante insatisfeito	2	1,27%	
5.1.2.D Possivelmente insatisfeito	4	2,53%	
5.1.2.E Nem satisfeito, nem insatisfeito	12	7,59%	82.91%
5.1.2.F Satisfeito	43	27,22%	
5.1.2.G Bastante satisfeito	43	27,22%	
5.1.2.H Totalmente satisfeito	45	28,48%	
Total	158		



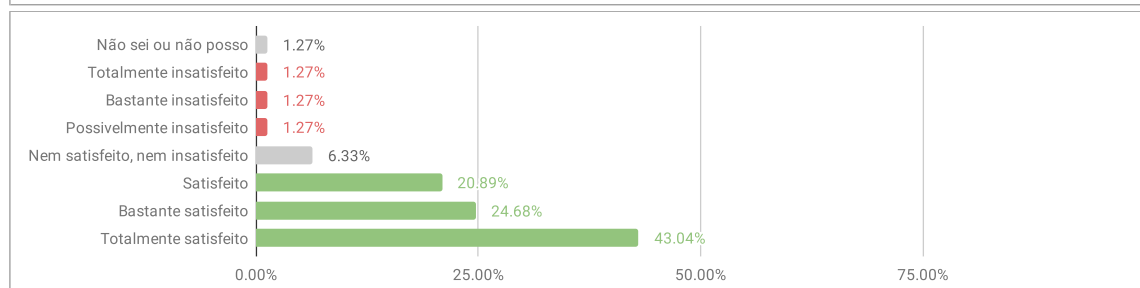
5.1.3. O docente estimulou o estudante a participar ativa e criticamente das aulas.

5.1.3.A Não sei ou não posso responder	3	1,90%	3.16%
5.1.3.B Totalmente insatisfeito	3	1,90%	
5.1.3.C Bastante insatisfeito	2	1,27%	
5.1.3.D Possivelmente insatisfeito	0	0,00%	
5.1.3.E Nem satisfeito, nem insatisfeito	7	4,43%	90.51%
5.1.3.F Satisfeito	43	27,22%	
5.1.3.G Bastante satisfeito	51	32,28%	
5.1.3.H Totalmente satisfeito	49	31,01%	
Total	158		



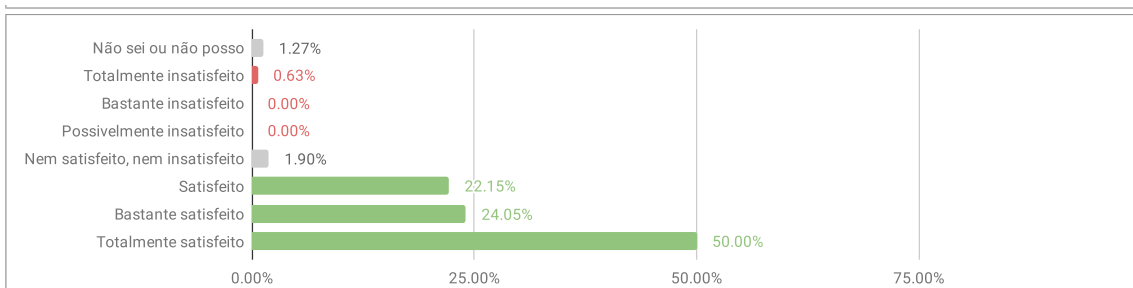
5.1.4. O docente demonstrou conhecimento do conteúdo da disciplina e esclareceu as dúvidas dos estudantes.

5.1.4.A Não sei ou não posso responder	2	1,27%	3.80%
5.1.4.B Totalmente insatisfeito	2	1,27%	
5.1.4.C Bastante insatisfeito	2	1,27%	
5.1.4.D Possivelmente insatisfeito	2	1,27%	
5.1.4.E Nem satisfeito, nem insatisfeito	10	6,33%	88.61%
5.1.4.F Satisfeito	33	20,89%	
5.1.4.G Bastante satisfeito	39	24,68%	
5.1.4.H Totalmente satisfeito	68	43,04%	
Total	158		



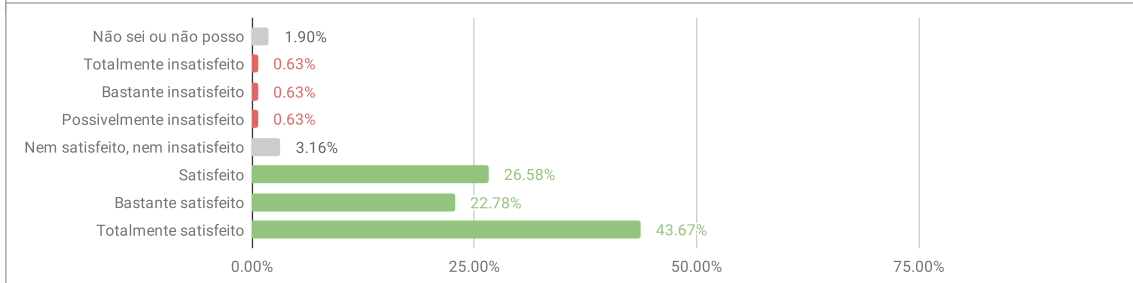
5.1.5. O docente mantém um clima de respeito mútuo e ordem na sala de aula.

5.1.5.A Não sei ou não posso responder	2	1.27%	0.63%
5.1.5.B Totalmente insatisfeito	1	0.63%	
5.1.5.C Bastante insatisfeito	0	0.00%	
5.1.5.D Possivelmente insatisfeito	0	0.00%	
5.1.5.E Nem satisfeito, nem insatisfeito	3	1.90%	96.20%
5.1.5.F Satisfeito	35	22.15%	
5.1.5.G Bastante satisfeito	38	24.05%	
5.1.5.H Totalmente satisfeito	79	50.00%	
Total	158		



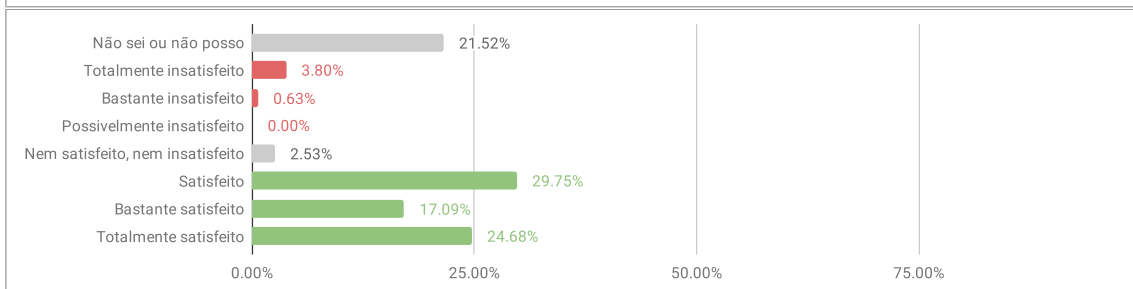
5.1.6. O docente ministrou a totalidade dos conteúdos acadêmicos do plano de ensino da disciplina.

5.1.6.A Não sei ou não posso responder	3	1.90%	1.90%
5.1.6.B Totalmente insatisfeito	1	0.63%	
5.1.6.C Bastante insatisfeito	1	0.63%	
5.1.6.D Possivelmente insatisfeito	1	0.63%	
5.1.6.E Nem satisfeito, nem insatisfeito	5	3.16%	93.04%
5.1.6.F Satisfeito	42	26.58%	
5.1.6.G Bastante satisfeito	36	22.78%	
5.1.6.H Totalmente satisfeito	69	43.67%	
Total	158		



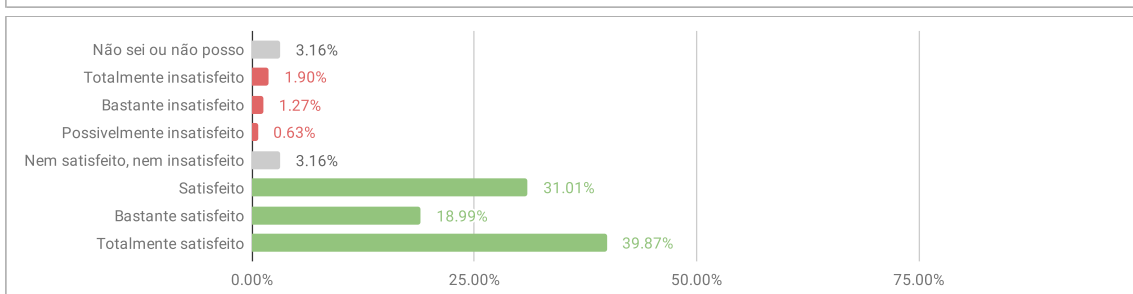
5.1.7. O docente disponibilizou e atendeu nos horários extraclasse de atendimento individual ao estudante.

5.1.7.A Não sei ou não posso responder	34	21.52%	4.43%
5.1.7.B Totalmente insatisfeito	6	3.80%	
5.1.7.C Bastante insatisfeito	1	0.63%	
5.1.7.D Possivelmente insatisfeito	0	0.00%	
5.1.7.E Nem satisfeito, nem insatisfeito	4	2.53%	71.52%
5.1.7.F Satisfeito	47	29.75%	
5.1.7.G Bastante satisfeito	27	17.09%	
5.1.7.H Totalmente satisfeito	39	24.68%	
Total	158		



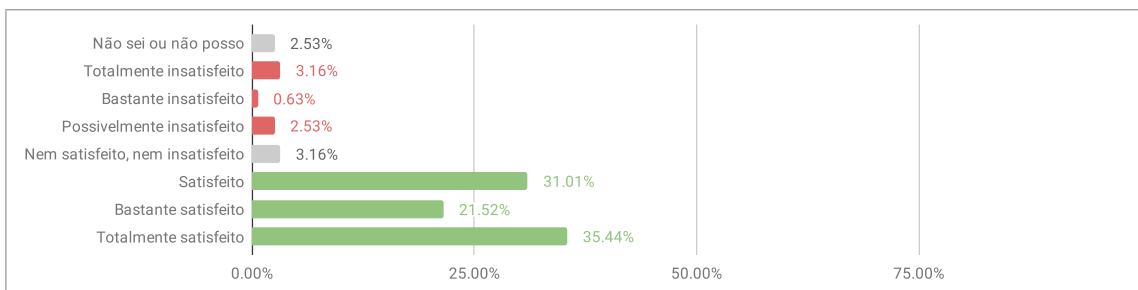
5.1.8. O docente utilizou critérios claros de avaliação de aprendizagem, previamente apresentados.

5.1.8.A Não sei ou não posso responder	5	3.16%	3.80%
5.1.8.B Totalmente insatisfeito	3	1.90%	
5.1.8.C Bastante insatisfeito	2	1.27%	
5.1.8.D Possivelmente insatisfeito	1	0.63%	
5.1.8.E Nem satisfeito, nem insatisfeito	5	3.16%	89.87%
5.1.8.F Satisfeito	49	31.01%	
5.1.8.G Bastante satisfeito	30	18.99%	
5.1.8.H Totalmente satisfeito	63	39.87%	
Total	158		



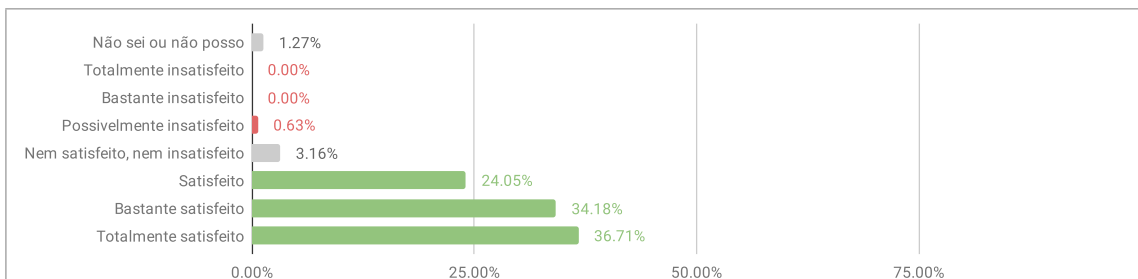
5.1.9. O docente utilizou as avaliações também como instrumento de ensino-aprendizagem mostrando os erros e acertos.

5.1.9.A Não sei ou não posso responder	4	2.53%	0.63%
5.1.9.B Totalmente insatisfeito	5	3.16%	
5.1.9.C Bastante insatisfeito	1	0.63%	
5.1.9.D Possivelmente insatisfeito	4	2.53%	
5.1.9.E Nem satisfeito, nem insatisfeito	5	3.16%	87.97%
5.1.9.F Satisfeito	49	31.01%	
5.1.9.G Bastante satisfeito	34	21.52%	
5.1.9.H Totalmente satisfeito	56	35.44%	
Total	158		



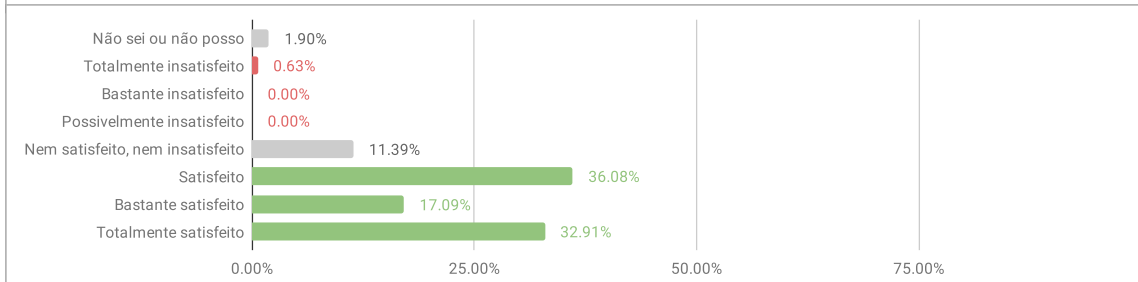
5.1.10. O docente foi pontual e ministrou as aulas de acordo com a carga horária da disciplina.

5.1.10.A Não sei ou não posso responder	2	1.27%	0.63%
5.1.10.B Totalmente insatisfeito	0	0.00%	
5.1.10.C Bastante insatisfeito	0	0.00%	
5.1.10.D Possivelmente insatisfeito	1	0.63%	
5.1.10.E Nem satisfeito, nem insatisfeito	5	3.16%	94.94%
5.1.10.F Satisfeito	38	24.05%	
5.1.10.G Bastante satisfeito	54	34.18%	
5.1.10.H Totalmente satisfeito	58	36.71%	
Total	158		



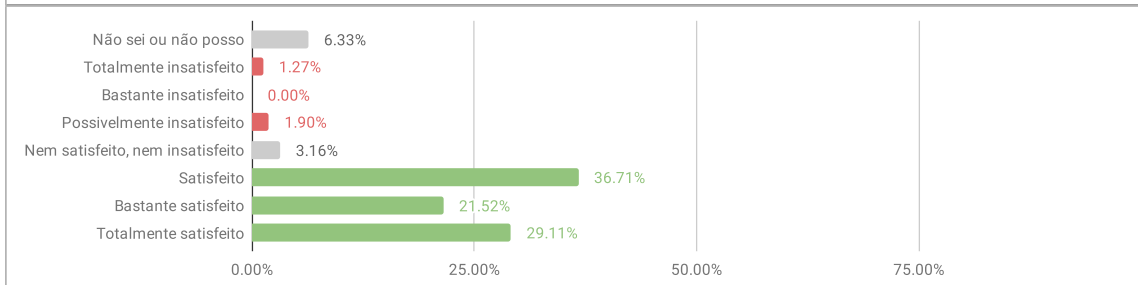
5.1.11. O docente organizou sua disciplina de modo a incluir a questão da integração latino-americana

5.1.11.A Não sei ou não posso responder	3	1.90%	0.63%
5.1.11.B Totalmente insatisfeito	1	0.63%	
5.1.11.C Bastante insatisfeito	0	0.00%	
5.1.11.D Possivelmente insatisfeito	0	0.00%	
5.1.11.E Nem satisfeito, nem insatisfeito	18	11.39%	86.08%
5.1.11.F Satisfeito	57	36.08%	
5.1.11.G Bastante satisfeito	27	17.09%	
5.1.11.H Totalmente satisfeito	52	32.91%	
Total	158		



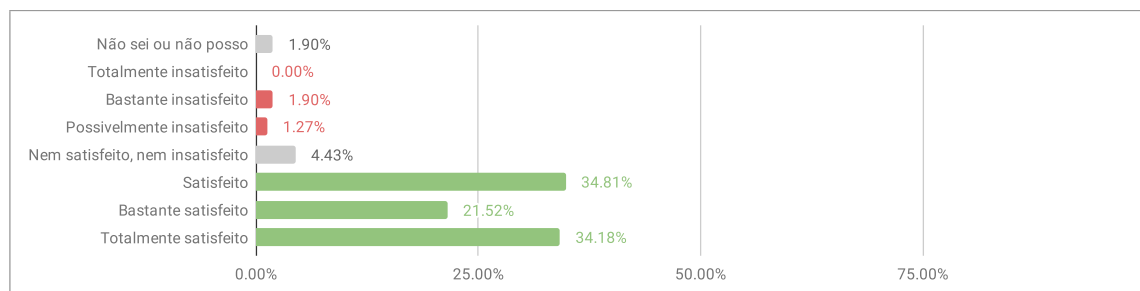
5.1.12. O docente utilizou abordagens e atividades interdisciplinares em suas aulas.

5.1.12.A Não sei ou não posso responder	10	6.33%	3.16%
5.1.12.B Totalmente insatisfeito	2	1.27%	
5.1.12.C Bastante insatisfeito	0	0.00%	
5.1.12.D Possivelmente insatisfeito	3	1.90%	
5.1.12.E Nem satisfeito, nem insatisfeito	5	3.16%	87.34%
5.1.12.F Satisfeito	58	36.71%	
5.1.12.G Bastante satisfeito	34	21.52%	
5.1.12.H Totalmente satisfeito	46	29.11%	
Total	158		



5.1.13. As aulas foram ministradas respeitando o bilinguismo, por exemplo aceitando e propondo textos, exercícos, provas e trabalhos em ambos os idiomas, respondendo dúvidas e organizando as aulas em ambos os idiomas.

5.1.13.A Não sei ou não posso responder	3	1.90%	3.16%
5.1.13.B Totalmente insatisfeito	0	0.00%	
5.1.13.C Bastante insatisfeito	3	1.90%	
5.1.13.D Possivelmente insatisfeito	2	1.27%	
5.1.13.E Nem satisfeito, nem insatisfeito	7	4.43%	90.51%
5.1.13.F Satisfeito	55	34.81%	
5.1.13.G Bastante satisfeito	34	21.52%	
5.1.13.H Totalmente satisfeito	54	34.18%	
Total	158		



o Discente 2019.2 - ILAESP - ADMINISTRACAO PUBLICA E POLITICAS PUBLICAS - DIMENSÃO 6

6.1.1. Estou satisfeito com o curso de graduação.

6.1.1.A Não sei ou não posso responder	0	0.00%	
6.1.1.B Totalmente insatisfeito	0	0.00%	
6.1.1.C Bastante insatisfeito	1	3.13%	3.13%
6.1.1.D Possivelmente insatisfeito	0	0.00%	
6.1.1.E Nem satisfeito, nem insatisfeito	3	9.38%	
6.1.1.F Satisfeito	8	25.00%	
6.1.1.G Bastante satisfeito	13	40.63%	87.50%
6.1.1.H Totalmente satisfeito	7	21.88%	
Total	32		

