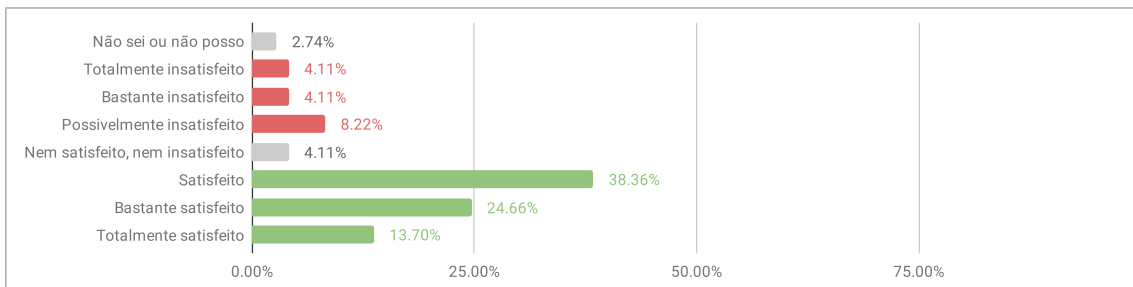


## Avaliação Discente 2019.2 - ILAESP - DIMENSÃO 1

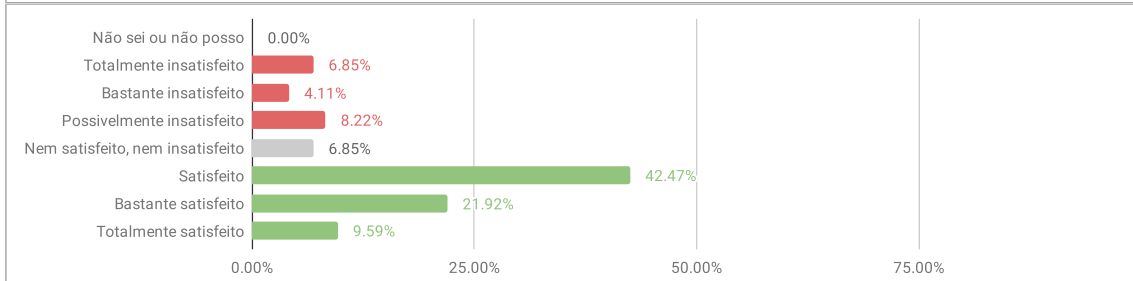
1.1.1. A coordenação do Curso desempenha de forma satisfatória suas atividades.

1.1.1.A Não sei ou não posso responder	2	2.74%	
1.1.1.B Totalmente insatisfeito	3	4.11%	16.44%
1.1.1.C Bastante insatisfeito	3	4.11%	
1.1.1.D Possivelmente insatisfeito	6	8.22%	
1.1.1.E Nem satisfeito, nem insatisfeito	3	4.11%	
1.1.1.F Satisfeito	28	38.36%	76.71%
1.1.1.G Bastante satisfeito	18	24.66%	
1.1.1.H Totalmente satisfeito	10	13.70%	
<b>Total</b>	<b>73</b>		



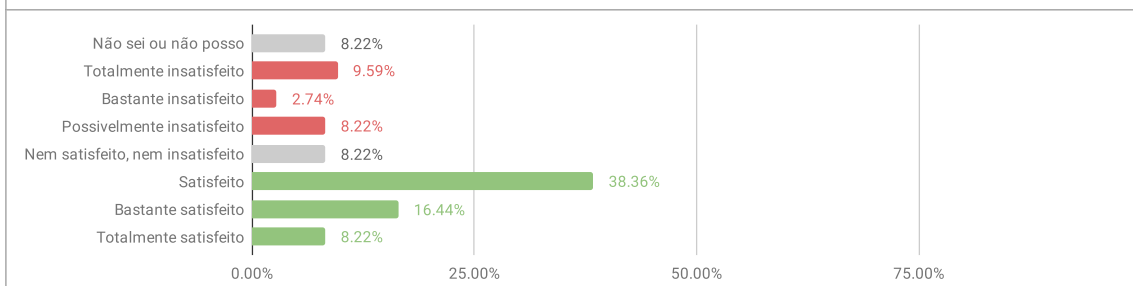
1.1.2. A divulgação das informações relativas ao Curso é satisfatória.

1.1.2.A Não sei ou não posso responder	0	0.00%	
1.1.2.B Totalmente insatisfeito	5	6.85%	19.18%
1.1.2.C Bastante insatisfeito	3	4.11%	
1.1.2.D Possivelmente insatisfeito	6	8.22%	
1.1.2.E Nem satisfeito, nem insatisfeito	5	6.85%	
1.1.2.F Satisfeito	31	42.47%	73.97%
1.1.2.G Bastante satisfeito	16	21.92%	
1.1.2.H Totalmente satisfeito	7	9.59%	
<b>Total</b>	<b>73</b>		



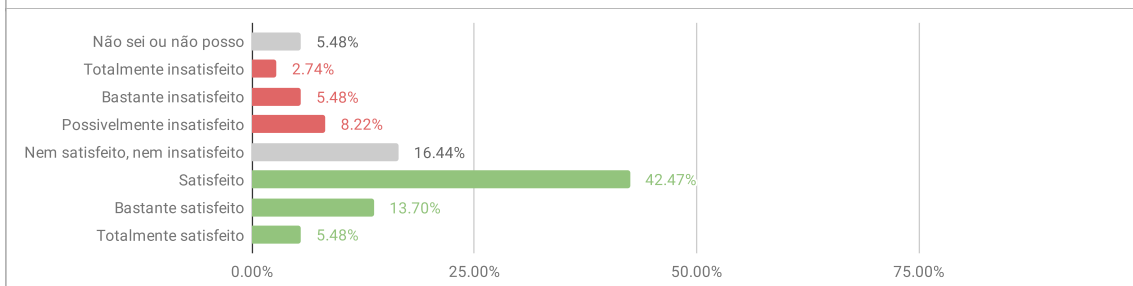
1.1.3. A Coordenação atua na resolução das demandas e conflitos dos discentes.

1.1.3.A Não sei ou não posso responder	6	8.22%	
1.1.3.B Totalmente insatisfeito	7	9.59%	20.55%
1.1.3.C Bastante insatisfeito	2	2.74%	
1.1.3.D Possivelmente insatisfeito	6	8.22%	
1.1.3.E Nem satisfeito, nem insatisfeito	6	8.22%	
1.1.3.F Satisfeito	28	38.36%	63.01%
1.1.3.G Bastante satisfeito	12	16.44%	
1.1.3.H Totalmente satisfeito	6	8.22%	
<b>Total</b>	<b>73</b>		



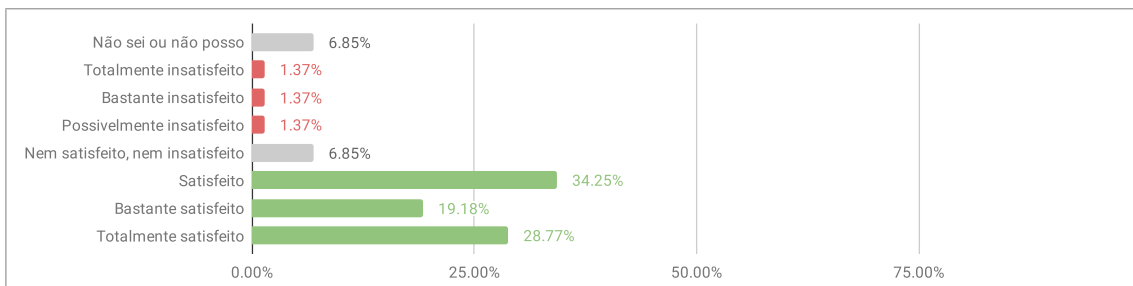
1.1.4. A gestão do Colegiado atende as demandas do curso de forma transparente, eficiente e participativa.

1.1.4.A Não sei ou não posso responder	4	5.48%	
1.1.4.B Totalmente insatisfeito	2	2.74%	16.44%
1.1.4.C Bastante insatisfeito	4	5.48%	
1.1.4.D Possivelmente insatisfeito	6	8.22%	
1.1.4.E Nem satisfeito, nem insatisfeito	12	16.44%	
1.1.4.F Satisfeito	31	42.47%	61.64%
1.1.4.G Bastante satisfeito	10	13.70%	
1.1.4.H Totalmente satisfeito	4	5.48%	
<b>Total</b>	<b>73</b>		



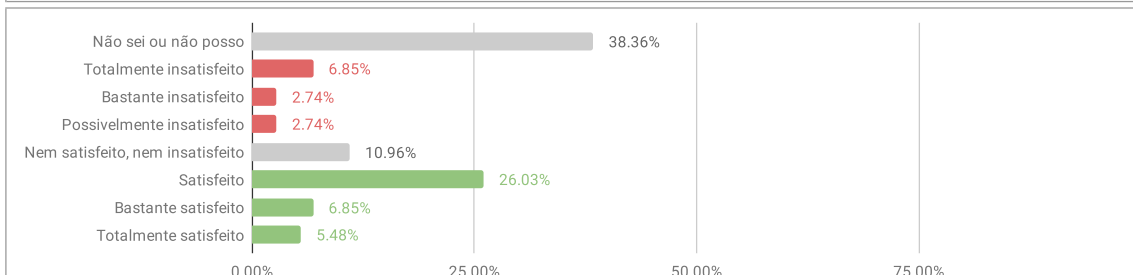
1.1.5. As instâncias colegiadas do curso (coordenação e membros do Colegiado) foram eleitas de acordo com as normas da Unila e do curso.

<b>1.1.5.A Não sei ou não posso responder</b>	5	6.85%	
<b>1.1.5.B Totalmente insatisfeito</b>	1	1.37%	4.11%
<b>1.1.5.C Bastante insatisfeito</b>	1	1.37%	
<b>1.1.5.D Possivelmente insatisfeito</b>	1	1.37%	
<b>1.1.5.E Nem satisfeito, nem insatisfeito</b>	5	6.85%	
<b>1.1.5.F Satisfeito</b>	25	34.25%	82.19%
<b>1.1.5.G Bastante satisfeito</b>	14	19.18%	
<b>1.1.5.H Totalmente satisfeito</b>	21	28.77%	
<b>Total</b>	73		



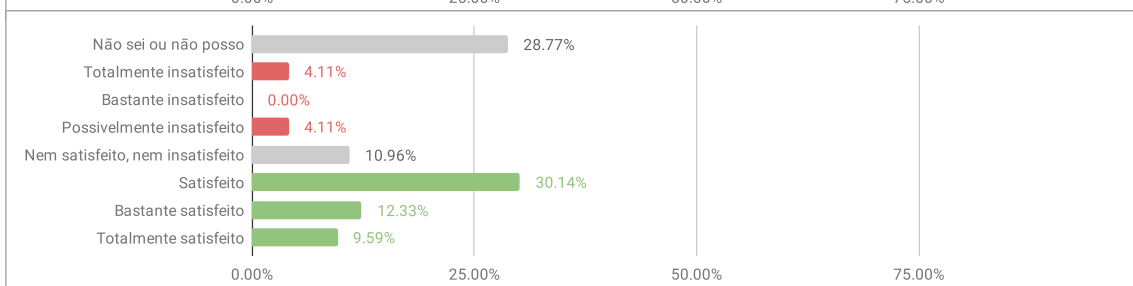
1.1.6. A Coordenação de Estágio desempenha de forma satisfatória suas atividades.

<b>1.1.6.A Não sei ou não posso responder</b>	28	38.36%	
<b>1.1.6.B Totalmente insatisfeito</b>	5	6.85%	12.33%
<b>1.1.6.C Bastante insatisfeito</b>	2	2.74%	
<b>1.1.6.D Possivelmente insatisfeito</b>	2	2.74%	
<b>1.1.6.E Nem satisfeito, nem insatisfeito</b>	8	10.96%	
<b>1.1.6.F Satisfeito</b>	19	26.03%	38.36%
<b>1.1.6.G Bastante satisfeito</b>	5	6.85%	
<b>1.1.6.H Totalmente satisfeito</b>	4	5.48%	
<b>Total</b>	73		



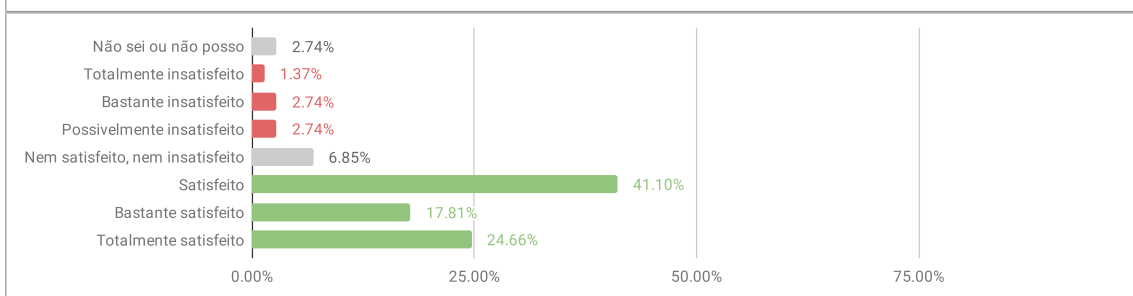
1.1.7. As atividades de final de curso são acompanhadas de forma satisfatória pela Coordenação.

<b>1.1.7.A Não sei ou não posso responder</b>	21	28.77%	
<b>1.1.7.B Totalmente insatisfeito</b>	3	4.11%	8.22%
<b>1.1.7.C Bastante insatisfeito</b>	0	0.00%	
<b>1.1.7.D Possivelmente insatisfeito</b>	3	4.11%	
<b>1.1.7.E Nem satisfeito, nem insatisfeito</b>	8	10.96%	
<b>1.1.7.F Satisfeito</b>	22	30.14%	52.05%
<b>1.1.7.G Bastante satisfeito</b>	9	12.33%	
<b>1.1.7.H Totalmente satisfeito</b>	7	9.59%	
<b>Total</b>	73		



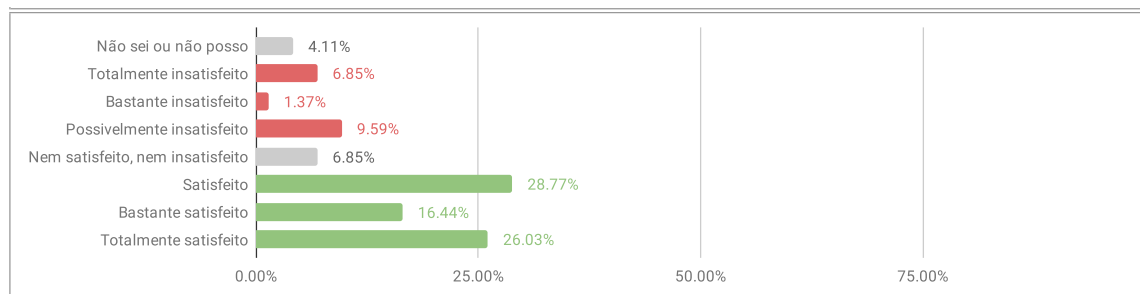
1.1.8. O Colegiado apoia as atividades do Curso (palestras, seminários, eventos, etc.).

<b>1.1.8.A Não sei ou não posso responder</b>	2	2.74%	
<b>1.1.8.B Totalmente insatisfeito</b>	1	1.37%	6.85%
<b>1.1.8.C Bastante insatisfeito</b>	2	2.74%	
<b>1.1.8.D Possivelmente insatisfeito</b>	2	2.74%	
<b>1.1.8.E Nem satisfeito, nem insatisfeito</b>	5	6.85%	
<b>1.1.8.F Satisfeito</b>	30	41.10%	83.56%
<b>1.1.8.G Bastante satisfeito</b>	13	17.81%	
<b>1.1.8.H Totalmente satisfeito</b>	18	24.66%	
<b>Total</b>	73		



1.1.9. O Bilinguismo e a interdisciplinaridade são promovidos pela Gestão do Curso.

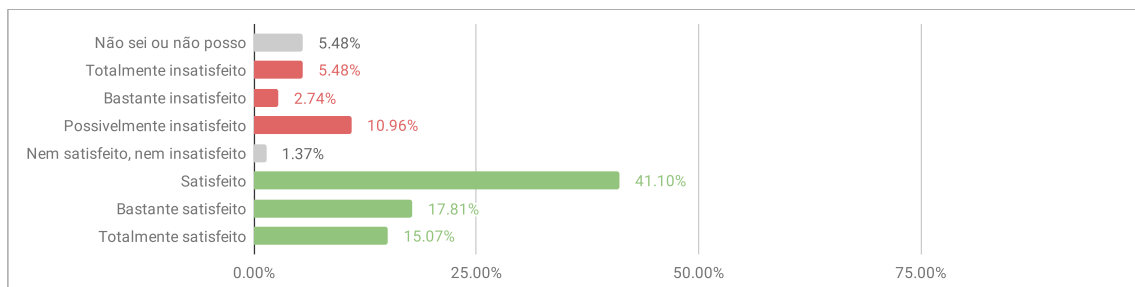
<b>1.1.9.A Não sei ou não posso responder</b>	3	4.11%	17.81%
<b>1.1.9.B Totalmente insatisfeito</b>	5	6.85%	
<b>1.1.9.C Bastante insatisfeito</b>	1	1.37%	
<b>1.1.9.D Possivelmente insatisfeito</b>	7	9.59%	
<b>1.1.9.E Nem satisfeito, nem insatisfeito</b>	5	6.85%	71.23%
<b>1.1.9.F Satisfeito</b>	21	28.77%	
<b>1.1.9.G Bastante satisfeito</b>	12	16.44%	
<b>1.1.9.H Totalmente satisfeito</b>	19	26.03%	
<b>Total</b>	73		



## Avaliação Discente 2019.2 - ILAESP - DIMENSÃO 2

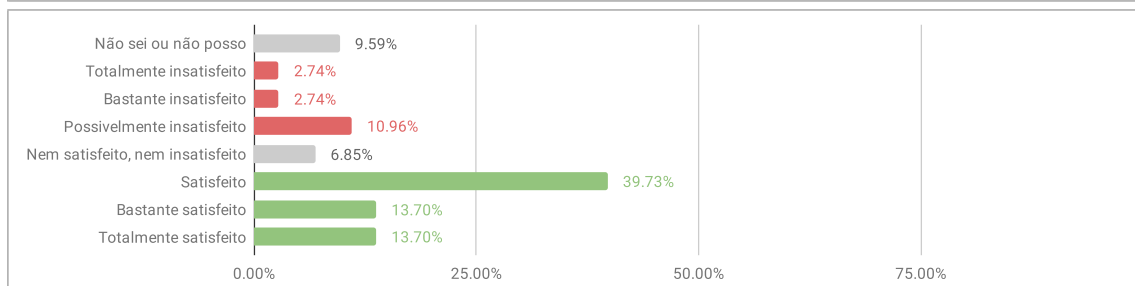
2.1.1. Existe um espaço físico exclusivo para a coordenação do curso, devidamente equipado e adequado para o atendimento ao discente.

<b>2.1.1.A Não sei ou não posso responder</b>	4	5.48%	<b>19.18%</b>
<b>2.1.1.B Totalmente insatisfeito</b>	4	5.48%	
<b>2.1.1.C Bastante insatisfeito</b>	2	2.74%	
<b>2.1.1.D Possivelmente insatisfeito</b>	8	10.96%	
<b>2.1.1.E Nem satisfeito, nem insatisfeito</b>	1	1.37%	<b>73.97%</b>
<b>2.1.1.F Satisfeito</b>	30	41.10%	
<b>2.1.1.G Bastante satisfeito</b>	13	17.81%	
<b>2.1.1.H Totalmente satisfeito</b>	11	15.07%	
<b>Total</b>	<b>73</b>		



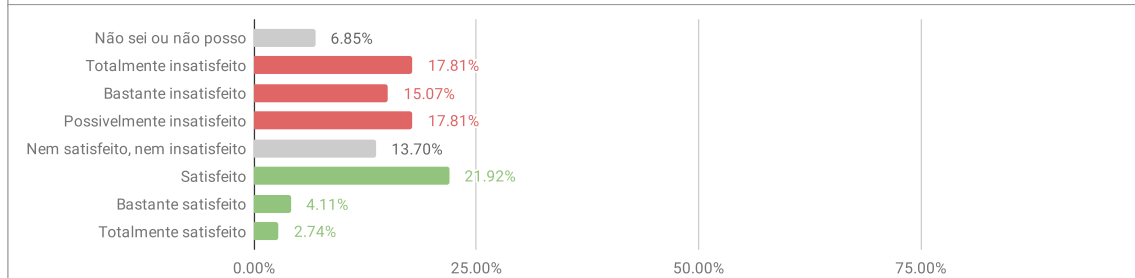
2.1.2. O Gabinete de trabalho dos professores (dimensão, limpeza, iluminação, acústica, ventilação, acessibilidade, conservação e comodidade) é adequado para o atendimento ao aluno.

<b>2.1.2.A Não sei ou não posso responder</b>	7	9.59%	<b>16.44%</b>
<b>2.1.2.B Totalmente insatisfeito</b>	2	2.74%	
<b>2.1.2.C Bastante insatisfeito</b>	2	2.74%	
<b>2.1.2.D Possivelmente insatisfeito</b>	8	10.96%	
<b>2.1.2.E Nem satisfeito, nem insatisfeito</b>	5	6.85%	<b>67.12%</b>
<b>2.1.2.F Satisfeito</b>	29	39.73%	
<b>2.1.2.G Bastante satisfeito</b>	10	13.70%	
<b>2.1.2.H Totalmente satisfeito</b>	10	13.70%	
<b>Total</b>	<b>73</b>		



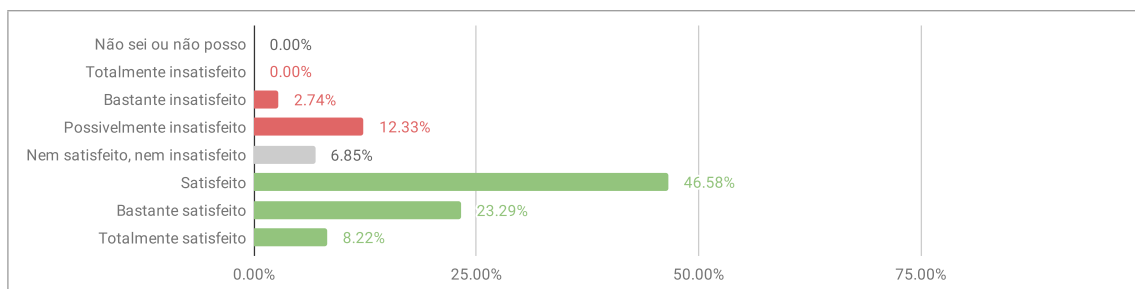
2.1.3. Existe um espaço adequado para organizações estudantis.

<b>2.1.3.A Não sei ou não posso responder</b>	5	6.85%	<b>50.68%</b>
<b>2.1.3.B Totalmente insatisfeito</b>	13	17.81%	
<b>2.1.3.C Bastante insatisfeito</b>	11	15.07%	
<b>2.1.3.D Possivelmente insatisfeito</b>	13	17.81%	
<b>2.1.3.E Nem satisfeito, nem insatisfeito</b>	10	13.70%	<b>28.77%</b>
<b>2.1.3.F Satisfeito</b>	16	21.92%	
<b>2.1.3.G Bastante satisfeito</b>	3	4.11%	
<b>2.1.3.H Totalmente satisfeito</b>	2	2.74%	
<b>Total</b>	<b>73</b>		



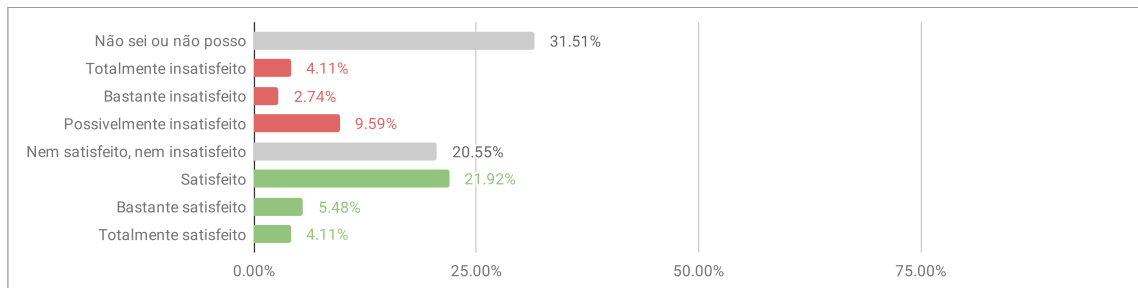
2.1.4. A estrutura das salas de aula (dimensões em função das vagas, limpeza, iluminação, acústica, ventilação, temperatura, acessibilidade, conservação, mobiliário e equipamentos audiovisuais) é adequada.

<b>2.1.4.A Não sei ou não posso responder</b>	0	0.00%	<b>15.07%</b>
<b>2.1.4.B Totalmente insatisfeito</b>	0	0.00%	
<b>2.1.4.C Bastante insatisfeito</b>	2	2.74%	
<b>2.1.4.D Possivelmente insatisfeito</b>	9	12.33%	
<b>2.1.4.E Nem satisfeito, nem insatisfeito</b>	5	6.85%	<b>78.08%</b>
<b>2.1.4.F Satisfeito</b>	34	46.58%	
<b>2.1.4.G Bastante satisfeito</b>	17	23.29%	
<b>2.1.4.H Totalmente satisfeito</b>	6	8.22%	
<b>Total</b>	<b>73</b>		



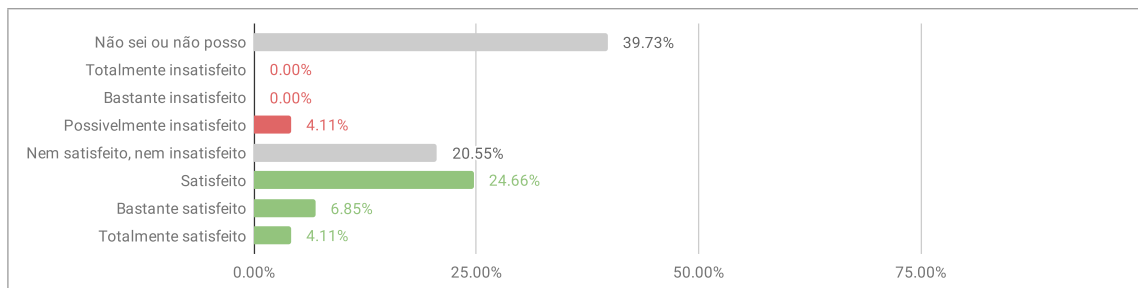
2.1.5. A quantidade de laboratórios didáticos especializados é suficiente para atender ao PPC dos cursos.

<b>2.1.5.A Não sei ou não posso responder</b>	23	31.51%	16.44%
<b>2.1.5.B Totalmente insatisfeito</b>	3	4.11%	
<b>2.1.5.C Bastante insatisfeito</b>	2	2.74%	
<b>2.1.5.D Possivelmente insatisfeito</b>	7	9.59%	
<b>2.1.5.E Nem satisfeito, nem insatisfeito</b>	15	20.55%	31.51%
<b>2.1.5.F Satisfeito</b>	16	21.92%	
<b>2.1.5.G Bastante satisfeito</b>	4	5.48%	
<b>2.1.5.H Totalmente satisfeito</b>	3	4.11%	
<b>Total</b>	73		



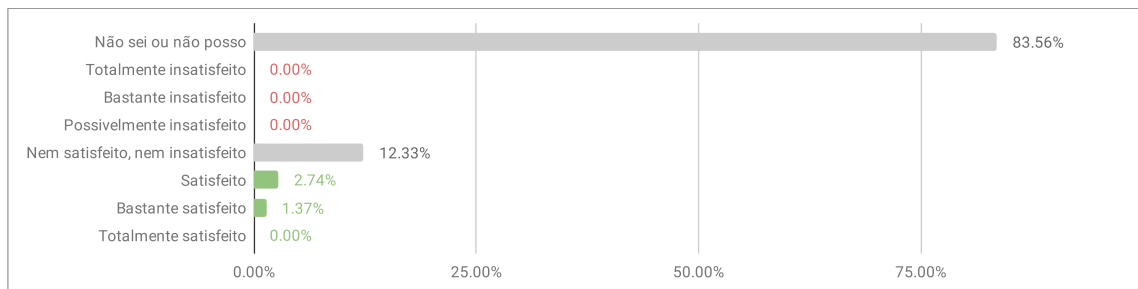
2.1.6. A qualidade dos laboratórios didáticos especializados é satisfatória quanto a acessibilidade, atualização de equipamentos, insumos, normas de segurança e dimensões.

<b>2.1.6.A Não sei ou não posso responder</b>	29	39.73%	4.11%
<b>2.1.6.B Totalmente insatisfeito</b>	0	0.00%	
<b>2.1.6.C Bastante insatisfeito</b>	0	0.00%	
<b>2.1.6.D Possivelmente insatisfeito</b>	3	4.11%	
<b>2.1.6.E Nem satisfeito, nem insatisfeito</b>	15	20.55%	35.62%
<b>2.1.6.F Satisfeito</b>	18	24.66%	
<b>2.1.6.G Bastante satisfeito</b>	5	6.85%	
<b>2.1.6.H Totalmente satisfeito</b>	3	4.11%	
<b>Total</b>	73		



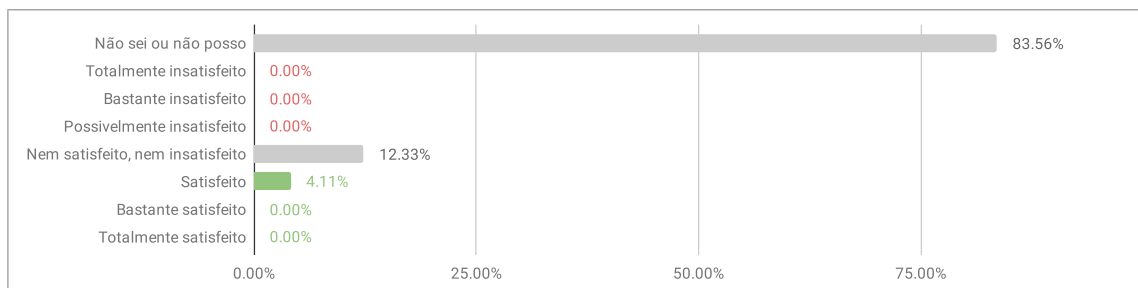
2.1.7. EXCLUSIVO PARA CURSOS DA ÁREA DA SAÚDE. Os laboratórios de habilidades (capacitação dos estudantes nas diversas habilidades da atividade médica e/ou para a área da saúde) são adequados.

<b>2.1.7.A Não sei ou não posso responder</b>	61	83.56%	0.00%
<b>2.1.7.B Totalmente insatisfeito</b>	0	0.00%	
<b>2.1.7.C Bastante insatisfeito</b>	0	0.00%	
<b>2.1.7.D Possivelmente insatisfeito</b>	0	0.00%	
<b>2.1.7.E Nem satisfeito, nem insatisfeito</b>	9	12.33%	4.11%
<b>2.1.7.F Satisfeito</b>	2	2.74%	
<b>2.1.7.G Bastante satisfeito</b>	1	1.37%	
<b>2.1.7.H Totalmente satisfeito</b>	0	0.00%	
<b>Total</b>	73		



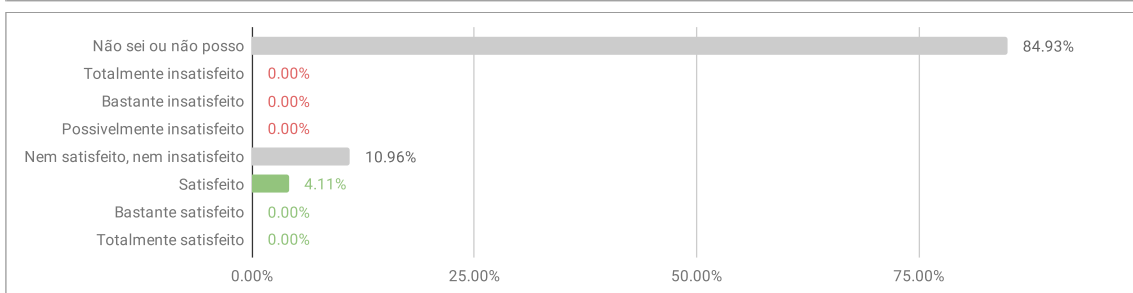
2.1.8. EXCLUSIVO PARA CURSOS DA ÁREA DA SAÚDE. Os biotérios atendem as demandas práticas do ensino.

<b>2.1.8.A Não sei ou não posso responder</b>	61	83.56%	0.00%
<b>2.1.8.B Totalmente insatisfeito</b>	0	0.00%	
<b>2.1.8.C Bastante insatisfeito</b>	0	0.00%	
<b>2.1.8.D Possivelmente insatisfeito</b>	0	0.00%	
<b>2.1.8.E Nem satisfeito, nem insatisfeito</b>	9	12.33%	4.11%
<b>2.1.8.F Satisfeito</b>	3	4.11%	
<b>2.1.8.G Bastante satisfeito</b>	0	0.00%	
<b>2.1.8.H Totalmente satisfeito</b>	0	0.00%	
<b>Total</b>	73		



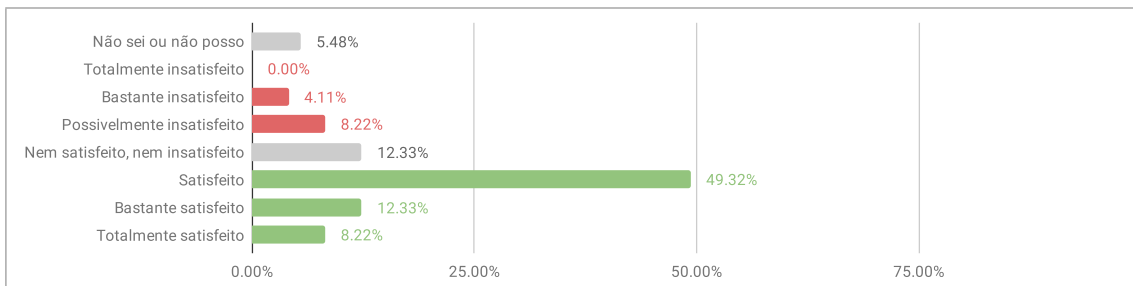
2.1.9. EXCLUSIVO PARA CURSOS DA ÁREA DA SAÚDE. O sistema de referência e contra referência é satisfatório.

<b>2.1.9.A Não sei ou não posso responder</b>	62	84.93%	0.00%
<b>2.1.9.B Totalmente insatisfeito</b>	0	0.00%	
<b>2.1.9.C Bastante insatisfeito</b>	0	0.00%	
<b>2.1.9.D Possivelmente insatisfeito</b>	0	0.00%	
<b>2.1.9.E Nem satisfeito, nem insatisfeito</b>	8	10.96%	4.11%
<b>2.1.9.F Satisfeito</b>	3	4.11%	
<b>2.1.9.G Bastante satisfeito</b>	0	0.00%	
<b>2.1.9.H Totalmente satisfeito</b>	0	0.00%	
<b>Total</b>	<b>73</b>		



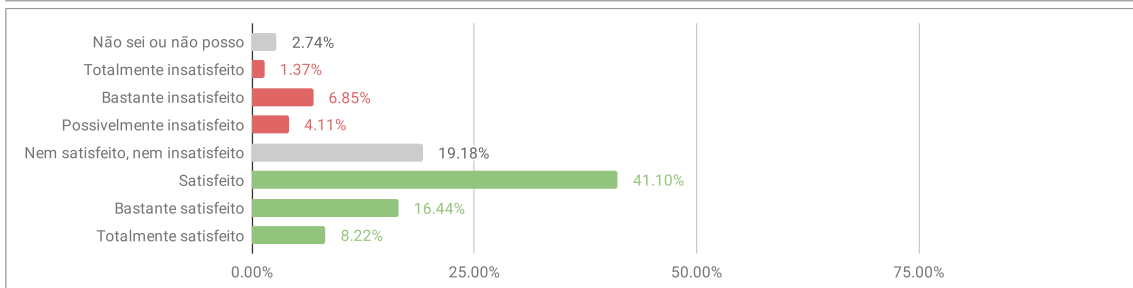
2.1.10. O espaço físico exclusivo para a Secretaria Acadêmica está devidamente mobiliado e equipado.

<b>2.1.10.A Não sei ou não posso responder</b>	4	5.48%	12.33%
<b>2.1.10.B Totalmente insatisfeito</b>	0	0.00%	
<b>2.1.10.C Bastante insatisfeito</b>	3	4.11%	
<b>2.1.10.D Possivelmente insatisfeito</b>	6	8.22%	
<b>2.1.10.E Nem satisfeito, nem insatisfeito</b>	9	12.33%	69.86%
<b>2.1.10.F Satisfeito</b>	36	49.32%	
<b>2.1.10.G Bastante satisfeito</b>	9	12.33%	
<b>2.1.10.H Totalmente satisfeito</b>	6	8.22%	
<b>Total</b>	<b>73</b>		



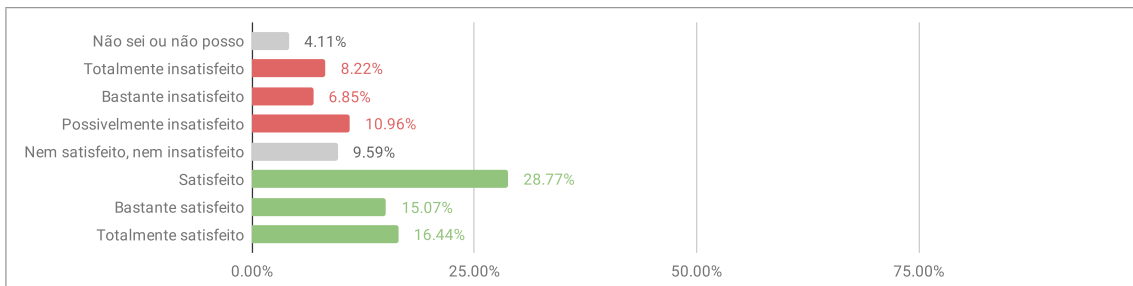
2.1.11. O atendimento ao público realizado pela Secretaria Acadêmica é satisfatório em relação à qualidade, resolução de problemas, esclarecimentos, tamanho do corpo técnico e horário de atendimento.

<b>2.1.11.A Não sei ou não posso responder</b>	2	2.74%	12.33%
<b>2.1.11.B Totalmente insatisfeito</b>	1	1.37%	
<b>2.1.11.C Bastante insatisfeito</b>	5	6.85%	
<b>2.1.11.D Possivelmente insatisfeito</b>	3	4.11%	
<b>2.1.11.E Nem satisfeito, nem insatisfeito</b>	14	19.18%	65.75%
<b>2.1.11.F Satisfeito</b>	30	41.10%	
<b>2.1.11.G Bastante satisfeito</b>	12	16.44%	
<b>2.1.11.H Totalmente satisfeito</b>	6	8.22%	
<b>Total</b>	<b>73</b>		



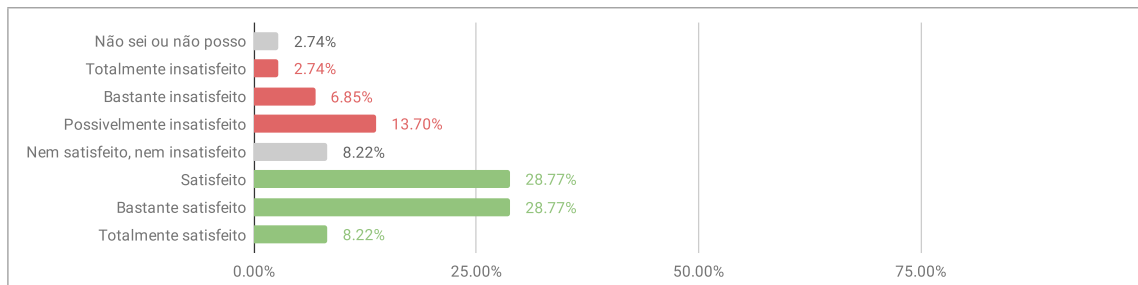
2.1.12. O espaço físico e mobiliários da Biblioteca é adequado.

<b>2.1.12.A Não sei ou não posso responder</b>	3	4.11%	26.03%
<b>2.1.12.B Totalmente insatisfeito</b>	6	8.22%	
<b>2.1.12.C Bastante insatisfeito</b>	5	6.85%	
<b>2.1.12.D Possivelmente insatisfeito</b>	8	10.96%	
<b>2.1.12.E Nem satisfeito, nem insatisfeito</b>	7	9.59%	60.27%
<b>2.1.12.F Satisfeito</b>	21	28.77%	
<b>2.1.12.G Bastante satisfeito</b>	11	15.07%	
<b>2.1.12.H Totalmente satisfeito</b>	12	16.44%	
<b>Total</b>	<b>73</b>		



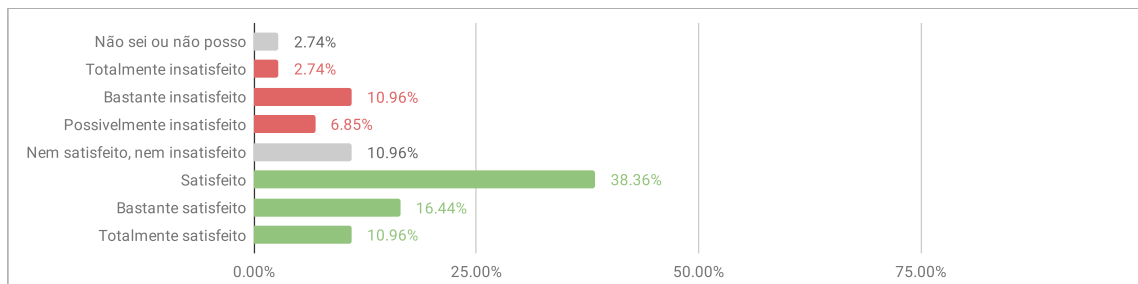
2.1.13. O acervo da Biblioteca (bibliografia básica e complementar) é suficiente para atender as demandas da comunidade acadêmica.

<b>2.1.13.A Não sei ou não posso responder</b>	2	2.74%	23.29%
<b>2.1.13.B Totalmente insatisfeito</b>	2	2.74%	
<b>2.1.13.C Bastante insatisfeito</b>	5	6.85%	65.75%
<b>2.1.13.D Possivelmente insatisfeito</b>	10	13.70%	
<b>2.1.13.E Nem satisfeito, nem insatisfeito</b>	6	8.22%	
<b>2.1.13.F Satisfeito</b>	21	28.77%	
<b>2.1.13.G Bastante satisfeito</b>	21	28.77%	
<b>2.1.13.H Totalmente satisfeito</b>	6	8.22%	
<b>Total</b>	73		



2.1.14. A Biblioteca apresenta equipamentos de informática em quantidade suficiente e em boa conservação com acesso à internet, e-books e softwares especializados.

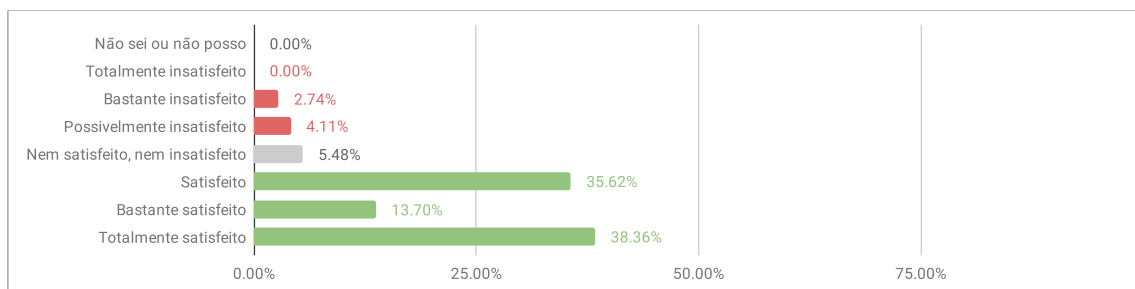
<b>2.1.14.A Não sei ou não posso responder</b>	2	2.74%	20.55%
<b>2.1.14.B Totalmente insatisfeito</b>	2	2.74%	
<b>2.1.14.C Bastante insatisfeito</b>	8	10.96%	65.75%
<b>2.1.14.D Possivelmente insatisfeito</b>	5	6.85%	
<b>2.1.14.E Nem satisfeito, nem insatisfeito</b>	8	10.96%	
<b>2.1.14.F Satisfeito</b>	28	38.36%	
<b>2.1.14.G Bastante satisfeito</b>	12	16.44%	
<b>2.1.14.H Totalmente satisfeito</b>	8	10.96%	
<b>Total</b>	73		



## Avaliação Discente 2019.2 - ILAESP - DIMENSÃO 3

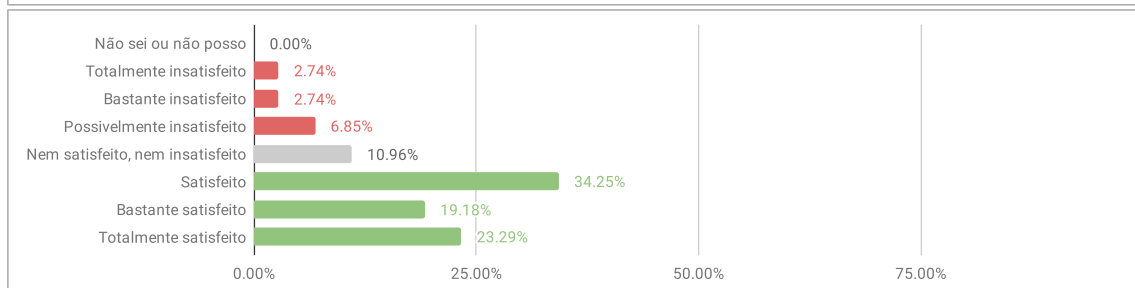
3.1.1. O Ciclo Comum de Estudos contribui para a sua formação.

<b>3.1.1.A Não sei ou não posso responder</b>	0	0.00%	<b>6.85%</b>
<b>3.1.1.B Totalmente insatisfeito</b>	0	0.00%	
<b>3.1.1.C Bastante insatisfeito</b>	2	2.74%	
<b>3.1.1.D Possivelmente insatisfeito</b>	3	4.11%	
<b>3.1.1.E Nem satisfeito, nem insatisfeito</b>	4	5.48%	<b>87.67%</b>
<b>3.1.1.F Satisfeito</b>	26	35.62%	
<b>3.1.1.G Bastante satisfeito</b>	10	13.70%	
<b>3.1.1.H Totalmente satisfeito</b>	28	38.36%	
<b>Total</b>	<b>73</b>		



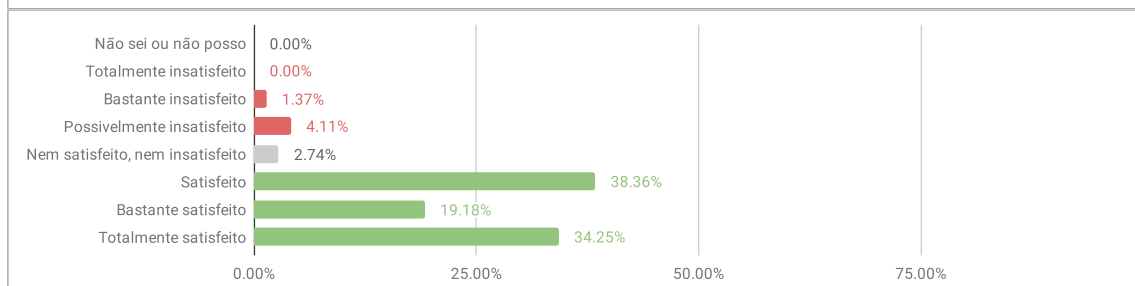
3.1.2. O Ciclo Comum de Estudos relaciona seus conteúdos com as áreas de conhecimento do curso.

<b>3.1.2.A Não sei ou não posso responder</b>	0	0.00%	<b>12.33%</b>
<b>3.1.2.B Totalmente insatisfeito</b>	2	2.74%	
<b>3.1.2.C Bastante insatisfeito</b>	2	2.74%	
<b>3.1.2.D Possivelmente insatisfeito</b>	5	6.85%	
<b>3.1.2.E Nem satisfeito, nem insatisfeito</b>	8	10.96%	<b>76.71%</b>
<b>3.1.2.F Satisfeito</b>	25	34.25%	
<b>3.1.2.G Bastante satisfeito</b>	14	19.18%	
<b>3.1.2.H Totalmente satisfeito</b>	17	23.29%	
<b>Total</b>	<b>73</b>		



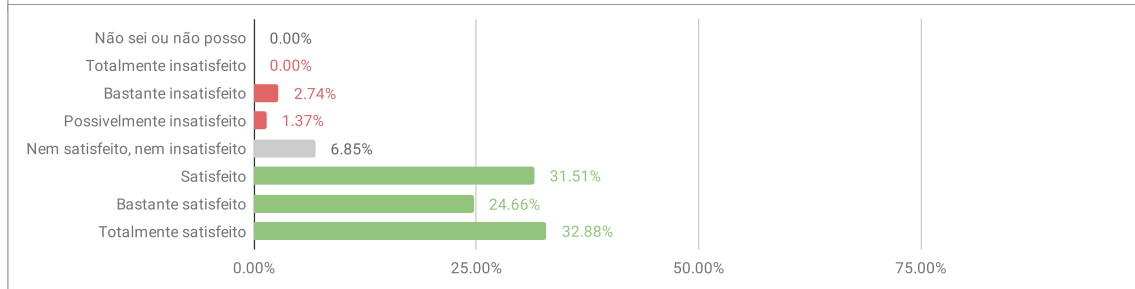
3.1.3. O Ciclo Comum de Estudos explora o tema da integração latino-americana.

<b>3.1.3.A Não sei ou não posso responder</b>	0	0.00%	<b>5.48%</b>
<b>3.1.3.B Totalmente insatisfeito</b>	0	0.00%	
<b>3.1.3.C Bastante insatisfeito</b>	1	1.37%	
<b>3.1.3.D Possivelmente insatisfeito</b>	3	4.11%	
<b>3.1.3.E Nem satisfeito, nem insatisfeito</b>	2	2.74%	<b>91.78%</b>
<b>3.1.3.F Satisfeito</b>	28	38.36%	
<b>3.1.3.G Bastante satisfeito</b>	14	19.18%	
<b>3.1.3.H Totalmente satisfeito</b>	25	34.25%	
<b>Total</b>	<b>73</b>		



3.1.4. O Ciclo Comum de Estudos explora a interculturalidade.

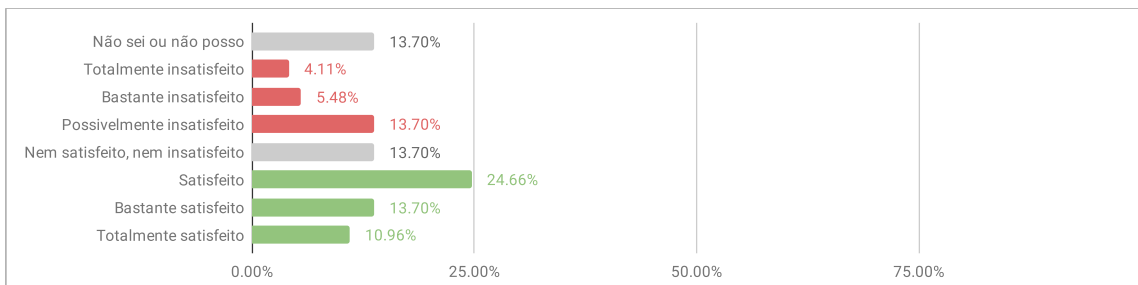
<b>3.1.4.A Não sei ou não posso responder</b>	0	0.00%	<b>4.11%</b>
<b>3.1.4.B Totalmente insatisfeito</b>	0	0.00%	
<b>3.1.4.C Bastante insatisfeito</b>	2	2.74%	
<b>3.1.4.D Possivelmente insatisfeito</b>	1	1.37%	
<b>3.1.4.E Nem satisfeito, nem insatisfeito</b>	5	6.85%	<b>89.04%</b>
<b>3.1.4.F Satisfeito</b>	23	31.51%	
<b>3.1.4.G Bastante satisfeito</b>	18	24.66%	
<b>3.1.4.H Totalmente satisfeito</b>	24	32.88%	
<b>Total</b>	<b>73</b>		





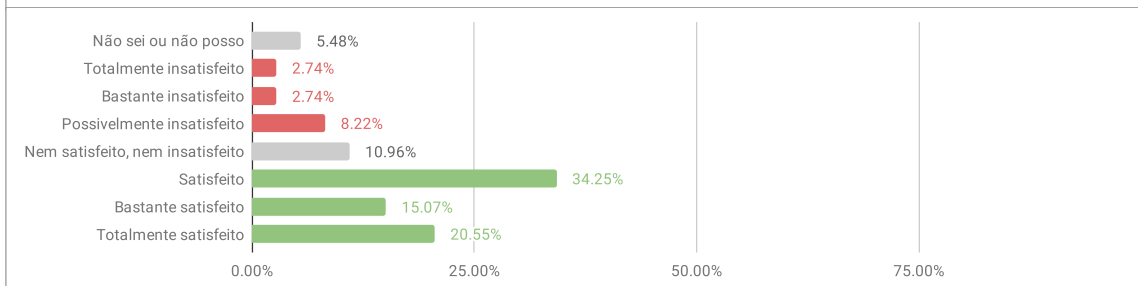
3.1.5. A UNILA prevê recursos para a implantação plena do curso e/ou consolidação e/ou desenvolvimento das atividades acadêmicas.

<b>3.1.5.A Não sei ou não posso responder</b>	10	13.70%	
<b>3.1.5.B Totalmente insatisfeito</b>	3	4.11%	23.29%
<b>3.1.5.C Bastante insatisfeito</b>	4	5.48%	
<b>3.1.5.D Possivelmente insatisfeito</b>	10	13.70%	
<b>3.1.5.E Nem satisfeito, nem insatisfeito</b>	10	13.70%	
<b>3.1.5.F Satisfeito</b>	18	24.66%	49.32%
<b>3.1.5.G Bastante satisfeito</b>	10	13.70%	
<b>3.1.5.H Totalmente satisfeito</b>	8	10.96%	
<b>Total</b>	<b>73</b>		



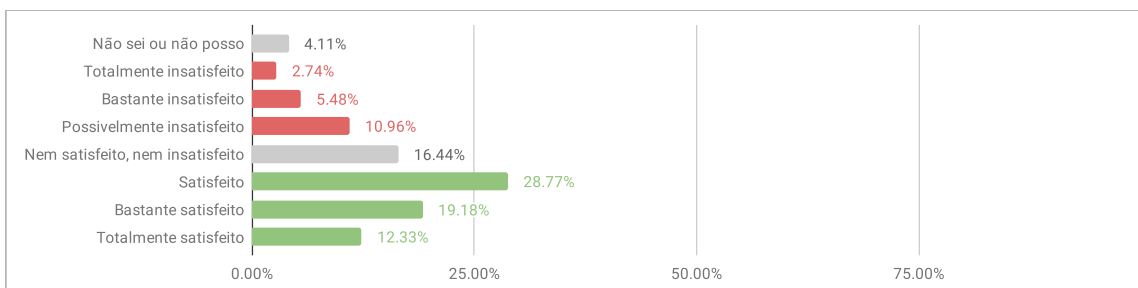
3.1.6. O curso possui políticas e ações institucionais nas quais interagem ensino, pesquisa e extensão.

<b>3.1.6.A Não sei ou não posso responder</b>	4	5.48%	
<b>3.1.6.B Totalmente insatisfeito</b>	2	2.74%	13.70%
<b>3.1.6.C Bastante insatisfeito</b>	2	2.74%	
<b>3.1.6.D Possivelmente insatisfeito</b>	6	8.22%	
<b>3.1.6.E Nem satisfeito, nem insatisfeito</b>	8	10.96%	
<b>3.1.6.F Satisfeito</b>	25	34.25%	69.86%
<b>3.1.6.G Bastante satisfeito</b>	11	15.07%	
<b>3.1.6.H Totalmente satisfeito</b>	15	20.55%	
<b>Total</b>	<b>73</b>		



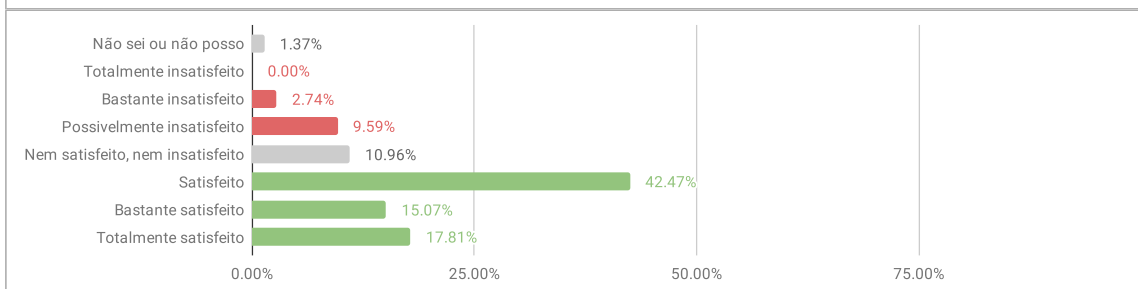
3.1.7. O curso contempla atividades multiculturais de forma a atender as políticas institucionais da UNILA.

<b>3.1.7.A Não sei ou não posso responder</b>	3	4.11%	
<b>3.1.7.B Totalmente insatisfeito</b>	2	2.74%	19.18%
<b>3.1.7.C Bastante insatisfeito</b>	4	5.48%	
<b>3.1.7.D Possivelmente insatisfeito</b>	8	10.96%	
<b>3.1.7.E Nem satisfeito, nem insatisfeito</b>	12	16.44%	
<b>3.1.7.F Satisfeito</b>	21	28.77%	60.27%
<b>3.1.7.G Bastante satisfeito</b>	14	19.18%	
<b>3.1.7.H Totalmente satisfeito</b>	9	12.33%	
<b>Total</b>	<b>73</b>		



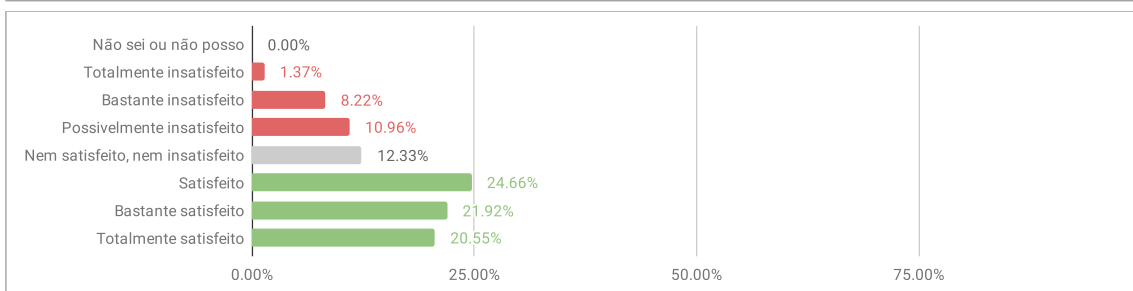
3.1.8. O curso contribui para a prática da interdisciplinaridade.

<b>3.1.8.A Não sei ou não posso responder</b>	1	1.37%	
<b>3.1.8.B Totalmente insatisfeito</b>	0	0.00%	12.33%
<b>3.1.8.C Bastante insatisfeito</b>	2	2.74%	
<b>3.1.8.D Possivelmente insatisfeito</b>	7	9.59%	
<b>3.1.8.E Nem satisfeito, nem insatisfeito</b>	8	10.96%	
<b>3.1.8.F Satisfeito</b>	31	42.47%	75.34%
<b>3.1.8.G Bastante satisfeito</b>	11	15.07%	
<b>3.1.8.H Totalmente satisfeito</b>	13	17.81%	
<b>Total</b>	<b>73</b>		



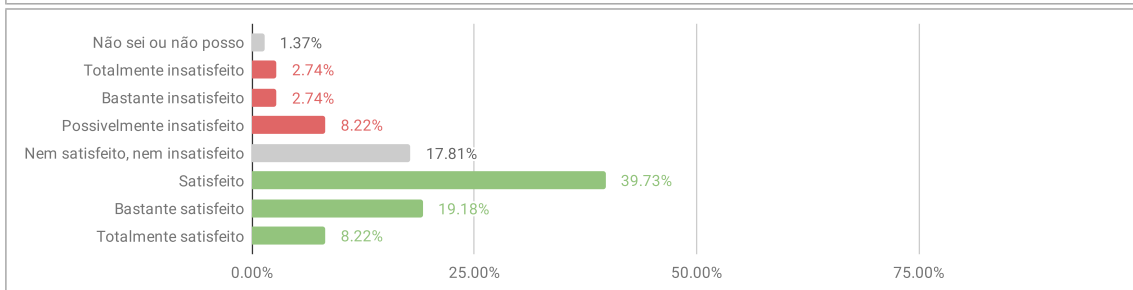
3.1.9. As ações e atividades do curso contemplam o bilinguismo adequadamente.

<b>3.1.9.A Não sei ou não posso responder</b>	0	0.00%	20.55%
<b>3.1.9.B Totalmente insatisfeito</b>	1	1.37%	
<b>3.1.9.C Bastante insatisfeito</b>	6	8.22%	
<b>3.1.9.D Possivelmente insatisfeito</b>	8	10.96%	
<b>3.1.9.E Nem satisfeito, nem insatisfeito</b>	9	12.33%	67.12%
<b>3.1.9.F Satisfeito</b>	18	24.66%	
<b>3.1.9.G Bastante satisfeito</b>	16	21.92%	
<b>3.1.9.H Totalmente satisfeito</b>	15	20.55%	
<b>Total</b>	<b>73</b>		



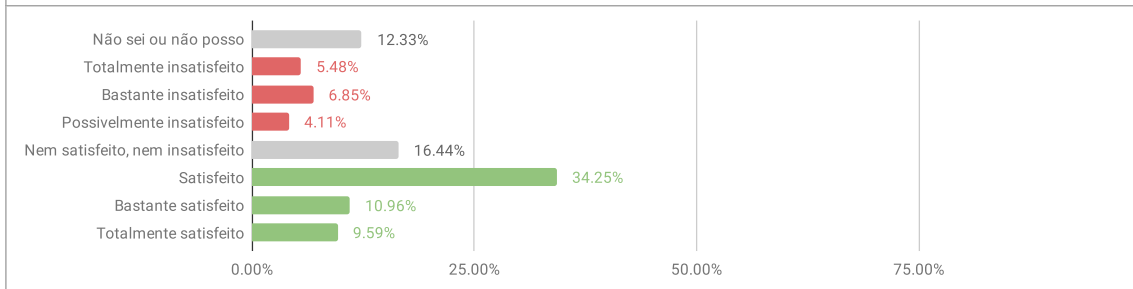
3.1.10. O curso promove a integração da teoria com a prática disponibilizando cenários e recursos adequados.

<b>3.1.10.A Não sei ou não posso responder</b>	1	1.37%	13.70%
<b>3.1.10.B Totalmente insatisfeito</b>	2	2.74%	
<b>3.1.10.C Bastante insatisfeito</b>	2	2.74%	
<b>3.1.10.D Possivelmente insatisfeito</b>	6	8.22%	
<b>3.1.10.E Nem satisfeito, nem insatisfeito</b>	13	17.81%	67.12%
<b>3.1.10.F Satisfeito</b>	29	39.73%	
<b>3.1.10.G Bastante satisfeito</b>	14	19.18%	
<b>3.1.10.H Totalmente satisfeito</b>	6	8.22%	
<b>Total</b>	<b>73</b>		



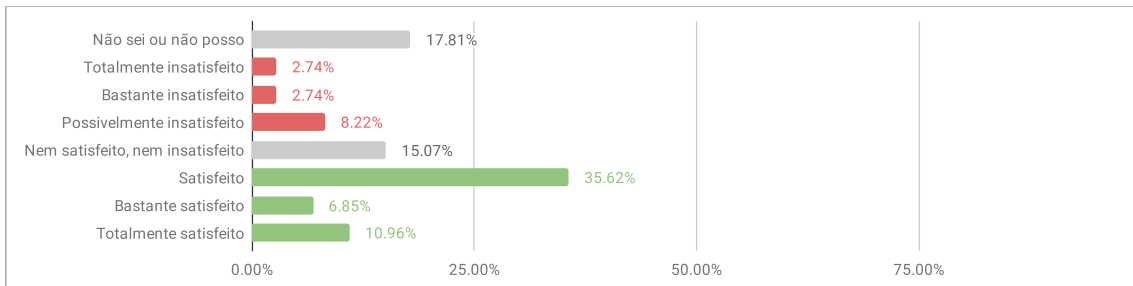
3.1.11. As atividades de monitoria e tutoria são satisfatórias para o aproveitamento das disciplinas.

<b>3.1.11.A Não sei ou não posso responder</b>	9	12.33%	16.44%
<b>3.1.11.B Totalmente insatisfeito</b>	4	5.48%	
<b>3.1.11.C Bastante insatisfeito</b>	5	6.85%	
<b>3.1.11.D Possivelmente insatisfeito</b>	3	4.11%	
<b>3.1.11.E Nem satisfeito, nem insatisfeito</b>	12	16.44%	54.79%
<b>3.1.11.F Satisfeito</b>	25	34.25%	
<b>3.1.11.G Bastante satisfeito</b>	8	10.96%	
<b>3.1.11.H Totalmente satisfeito</b>	7	9.59%	
<b>Total</b>	<b>73</b>		



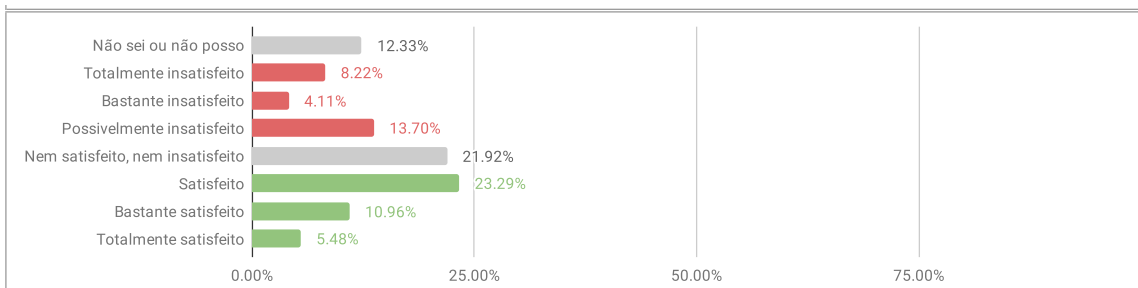
3.1.12. As atividades de monitoria e tutoria conseguem sanar as dificuldades linguísticas e culturais que eventualmente limitam a compreensão das aulas.

<b>3.1.12.A Não sei ou não posso responder</b>	13	17.81%	13.70%
<b>3.1.12.B Totalmente insatisfeito</b>	2	2.74%	
<b>3.1.12.C Bastante insatisfeito</b>	2	2.74%	
<b>3.1.12.D Possivelmente insatisfeito</b>	6	8.22%	
<b>3.1.12.E Nem satisfeito, nem insatisfeito</b>	11	15.07%	53.42%
<b>3.1.12.F Satisfeito</b>	26	35.62%	
<b>3.1.12.G Bastante satisfeito</b>	5	6.85%	
<b>3.1.12.H Totalmente satisfeito</b>	8	10.96%	
<b>Total</b>	<b>73</b>		



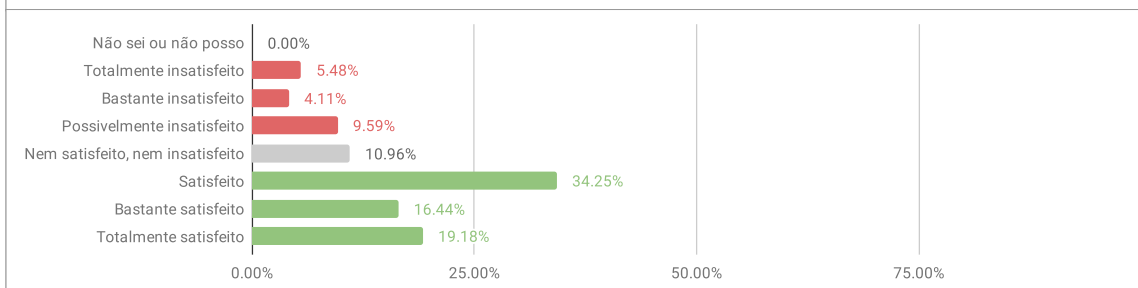
3.1.13. As atividades de monitoria e tutoria possuem espaços adequados.

<b>3.1.13.A Não sei ou não posso responder</b>	9	12.33%	26.03%
<b>3.1.13.B Totalmente insatisfeito</b>	6	8.22%	
<b>3.1.13.C Bastante insatisfeito</b>	3	4.11%	
<b>3.1.13.D Possivelmente insatisfeito</b>	10	13.70%	
<b>3.1.13.E Nem satisfeito, nem insatisfeito</b>	16	21.92%	39.73%
<b>3.1.13.F Satisfeito</b>	17	23.29%	
<b>3.1.13.G Bastante satisfeito</b>	8	10.96%	
<b>3.1.13.H Totalmente satisfeito</b>	4	5.48%	
<b>Total</b>	73		



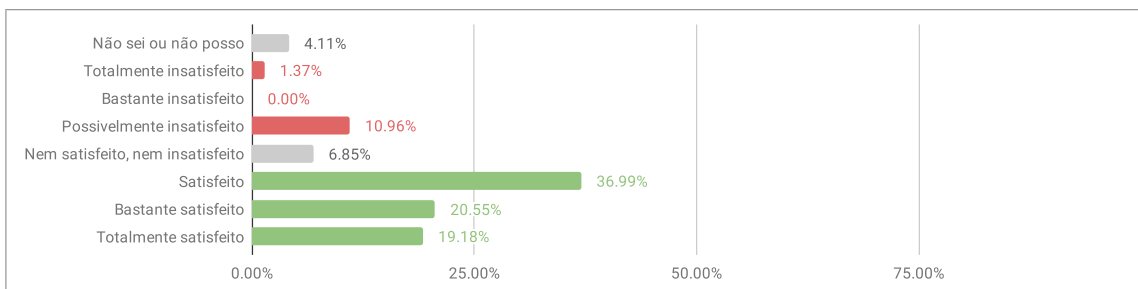
3.1.14. A Biblioteca da UNILA possui bom acesso, estimula hábitos de pesquisa e fornece ambientes de estudo.

<b>3.1.14.A Não sei ou não posso responder</b>	0	0.00%	19.18%
<b>3.1.14.B Totalmente insatisfeito</b>	4	5.48%	
<b>3.1.14.C Bastante insatisfeito</b>	3	4.11%	
<b>3.1.14.D Possivelmente insatisfeito</b>	7	9.59%	
<b>3.1.14.E Nem satisfeito, nem insatisfeito</b>	8	10.96%	69.86%
<b>3.1.14.F Satisfeito</b>	25	34.25%	
<b>3.1.14.G Bastante satisfeito</b>	12	16.44%	
<b>3.1.14.H Totalmente satisfeito</b>	14	19.18%	
<b>Total</b>	73		



3.1.15. A Biblioteca da UNILA oferece acervo bilíngue.

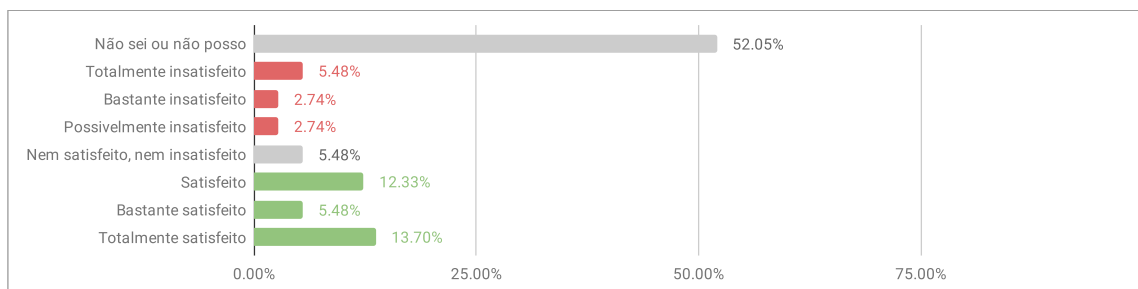
<b>3.1.15.A Não sei ou não posso responder</b>	3	4.11%	12.33%
<b>3.1.15.B Totalmente insatisfeito</b>	1	1.37%	
<b>3.1.15.C Bastante insatisfeito</b>	0	0.00%	
<b>3.1.15.D Possivelmente insatisfeito</b>	8	10.96%	
<b>3.1.15.E Nem satisfeito, nem insatisfeito</b>	5	6.85%	76.71%
<b>3.1.15.F Satisfeito</b>	27	36.99%	
<b>3.1.15.G Bastante satisfeito</b>	15	20.55%	
<b>3.1.15.H Totalmente satisfeito</b>	14	19.18%	
<b>Total</b>	73		



## Avaliação Discente 2019.2 - ILAESP - DIMENSÃO 4

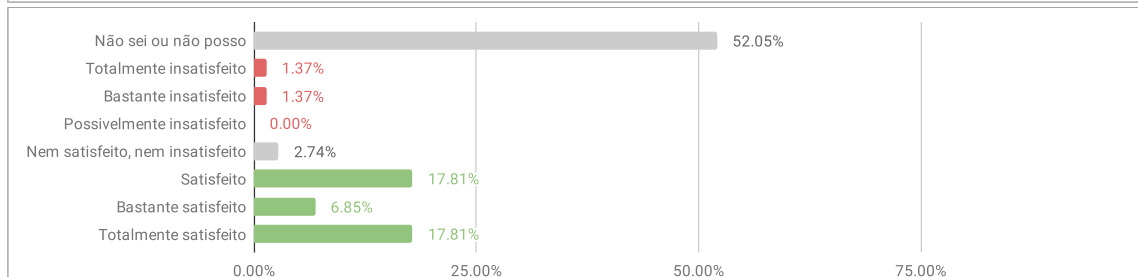
4.1.1. O curso possui política de estágio que atende as necessidades formativas da área e as demandas profissionais.

<b>4.1.1.A Não sei ou não posso responder</b>	38	52.05%	<b>10.96%</b>
<b>4.1.1.B Totalmente insatisfeito</b>	4	5.48%	
<b>4.1.1.C Bastante insatisfeito</b>	2	2.74%	
<b>4.1.1.D Possivelmente insatisfeito</b>	2	2.74%	
<b>4.1.1.E Nem satisfeito, nem insatisfeito</b>	4	5.48%	<b>31.51%</b>
<b>4.1.1.F Satisfeito</b>	9	12.33%	
<b>4.1.1.G Bastante satisfeito</b>	4	5.48%	
<b>4.1.1.H Totalmente satisfeito</b>	10	13.70%	
<b>Total</b>	<b>73</b>		



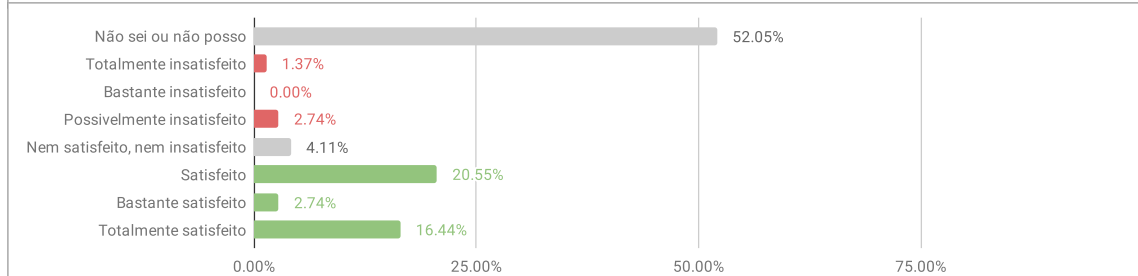
4.1.2. O estágio realizado está coerente com os objetivos do curso.

<b>4.1.2.A Não sei ou não posso responder</b>	38	52.05%	<b>2.74%</b>
<b>4.1.2.B Totalmente insatisfeito</b>	1	1.37%	
<b>4.1.2.C Bastante insatisfeito</b>	1	1.37%	
<b>4.1.2.D Possivelmente insatisfeito</b>	0	0.00%	
<b>4.1.2.E Nem satisfeito, nem insatisfeito</b>	2	2.74%	<b>42.47%</b>
<b>4.1.2.F Satisfeito</b>	13	17.81%	
<b>4.1.2.G Bastante satisfeito</b>	5	6.85%	
<b>4.1.2.H Totalmente satisfeito</b>	13	17.81%	
<b>Total</b>	<b>73</b>		



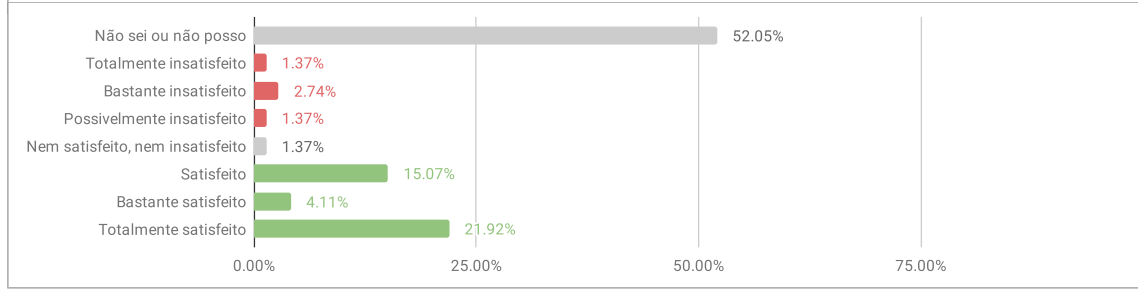
4.1.3. Os professores-orientadores do estágio apoiam com regularidade as atividades e dúvidas.

<b>4.1.3.A Não sei ou não posso responder</b>	38	52.05%	<b>4.11%</b>
<b>4.1.3.B Totalmente insatisfeito</b>	1	1.37%	
<b>4.1.3.C Bastante insatisfeito</b>	0	0.00%	
<b>4.1.3.D Possivelmente insatisfeito</b>	2	2.74%	
<b>4.1.3.E Nem satisfeito, nem insatisfeito</b>	3	4.11%	<b>39.73%</b>
<b>4.1.3.F Satisfeito</b>	15	20.55%	
<b>4.1.3.G Bastante satisfeito</b>	2	2.74%	
<b>4.1.3.H Totalmente satisfeito</b>	12	16.44%	
<b>Total</b>	<b>73</b>		



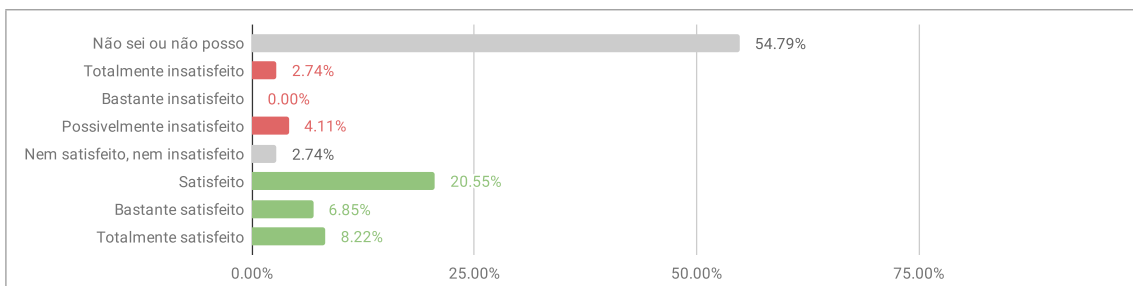
4.1.4. Os estágios realizados ajudam a compreender as possibilidades de atuação profissional.

<b>4.1.4.A Não sei ou não posso responder</b>	38	52.05%	<b>5.48%</b>
<b>4.1.4.B Totalmente insatisfeito</b>	1	1.37%	
<b>4.1.4.C Bastante insatisfeito</b>	2	2.74%	
<b>4.1.4.D Possivelmente insatisfeito</b>	1	1.37%	
<b>4.1.4.E Nem satisfeito, nem insatisfeito</b>	1	1.37%	<b>41.10%</b>
<b>4.1.4.F Satisfeito</b>	11	15.07%	
<b>4.1.4.G Bastante satisfeito</b>	3	4.11%	
<b>4.1.4.H Totalmente satisfeito</b>	16	21.92%	
<b>Total</b>	<b>73</b>		



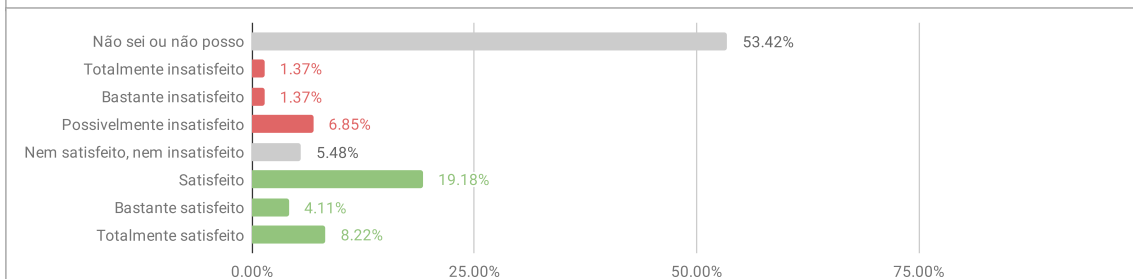
4.1.5. Os estágios realizados ajudaram a pensar ações para a integração latino-americana.

<b>4.1.5.A Não sei ou não posso responder</b>	40	54.79%	6.85%
<b>4.1.5.B Totalmente insatisfeito</b>	2	2.74%	
<b>4.1.5.C Bastante insatisfeito</b>	0	0.00%	
<b>4.1.5.D Possivelmente insatisfeito</b>	3	4.11%	
<b>4.1.5.E Nem satisfeito, nem insatisfeito</b>	2	2.74%	35.62%
<b>4.1.5.F Satisfeito</b>	15	20.55%	
<b>4.1.5.G Bastante satisfeito</b>	5	6.85%	
<b>4.1.5.H Totalmente satisfeito</b>	6	8.22%	
<b>Total</b>	73		



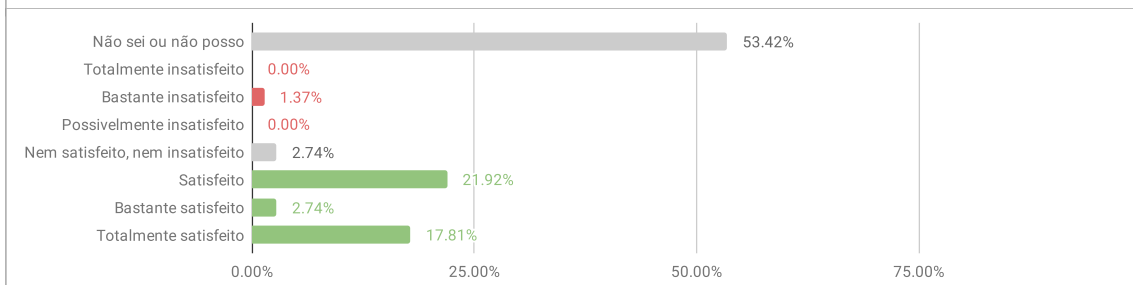
4.1.6. Os estágios realizados valorizaram o bilinguismo e a multiculturalidade.

<b>4.1.6.A Não sei ou não posso responder</b>	39	53.42%	9.59%
<b>4.1.6.B Totalmente insatisfeito</b>	1	1.37%	
<b>4.1.6.C Bastante insatisfeito</b>	1	1.37%	
<b>4.1.6.D Possivelmente insatisfeito</b>	5	6.85%	
<b>4.1.6.E Nem satisfeito, nem insatisfeito</b>	4	5.48%	31.51%
<b>4.1.6.F Satisfeito</b>	14	19.18%	
<b>4.1.6.G Bastante satisfeito</b>	3	4.11%	
<b>4.1.6.H Totalmente satisfeito</b>	6	8.22%	
<b>Total</b>	73		



4.1.7. Os estágios auxiliaram a desenvolver postura interdisciplinar e o senso de equipe.

<b>4.1.7.A Não sei ou não posso responder</b>	39	53.42%	1.37%
<b>4.1.7.B Totalmente insatisfeito</b>	0	0.00%	
<b>4.1.7.C Bastante insatisfeito</b>	1	1.37%	
<b>4.1.7.D Possivelmente insatisfeito</b>	0	0.00%	
<b>4.1.7.E Nem satisfeito, nem insatisfeito</b>	2	2.74%	42.47%
<b>4.1.7.F Satisfeito</b>	16	21.92%	
<b>4.1.7.G Bastante satisfeito</b>	2	2.74%	
<b>4.1.7.H Totalmente satisfeito</b>	13	17.81%	
<b>Total</b>	73		

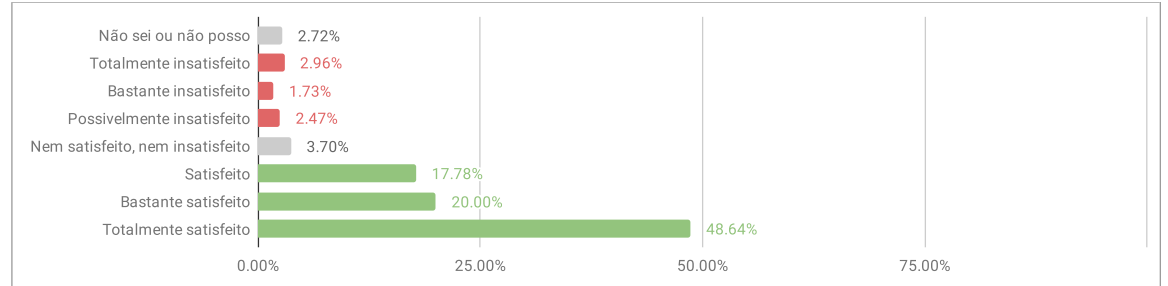


## Avaliação Discente 2019.2 - ILAESP - DIMENSÃO 5

IMPORTANTE: O total de respostas (405) corresponde ao número de estudantes respondentes (73) multiplicado pelo número de componentes curriculares avaliados.

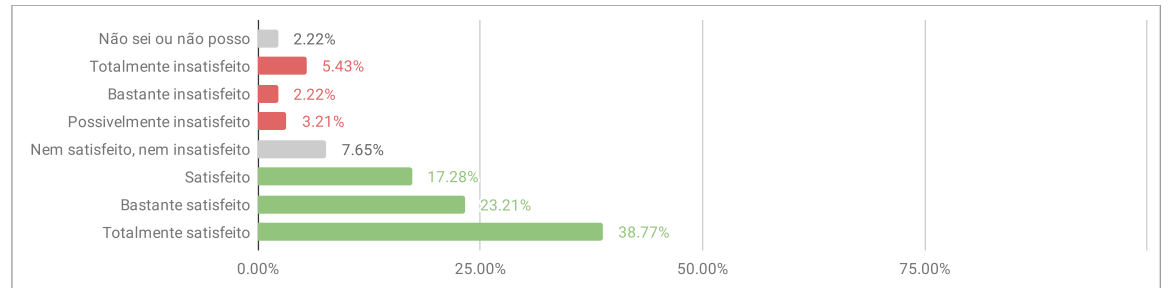
5.1.1. O plano de ensino foi apresentado de forma clara incluindo os objetivos, estratégias de aprendizagem, conteúdos, recursos, bibliografias e sistema de avaliação.

<b>5.1.1.A Não sei ou não posso responder</b>	11	2.72%	<b>7.16%</b>
<b>5.1.1.B Totalmente insatisfeito</b>	12	2.96%	
<b>5.1.1.C Bastante insatisfeito</b>	7	1.73%	
<b>5.1.1.D Possivelmente insatisfeito</b>	10	2.47%	
<b>5.1.1.E Nem satisfeito, nem insatisfeito</b>	15	3.70%	<b>86.42%</b>
<b>5.1.1.F Satisfeito</b>	72	17.78%	
<b>5.1.1.G Bastante satisfeito</b>	81	20.00%	
<b>5.1.1.H Totalmente satisfeito</b>	197	48.64%	
<b>Total</b>	<b>405</b>		



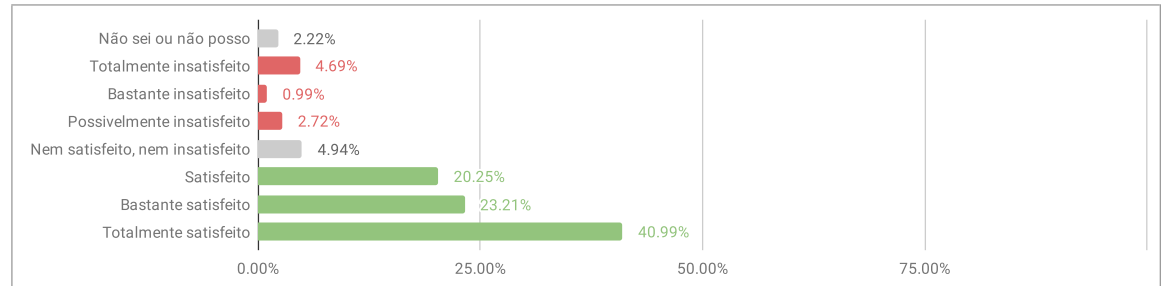
5.1.2. O docente utilizou estratégias e/ou metodologias didáticas diversas que facilitaram a aprendizagem.

<b>5.1.2.A Não sei ou não posso responder</b>	9	2.22%	<b>10.86%</b>
<b>5.1.2.B Totalmente insatisfeito</b>	22	5.43%	
<b>5.1.2.C Bastante insatisfeito</b>	9	2.22%	
<b>5.1.2.D Possivelmente insatisfeito</b>	13	3.21%	
<b>5.1.2.E Nem satisfeito, nem insatisfeito</b>	31	7.65%	<b>79.26%</b>
<b>5.1.2.F Satisfeito</b>	70	17.28%	
<b>5.1.2.G Bastante satisfeito</b>	94	23.21%	
<b>5.1.2.H Totalmente satisfeito</b>	157	38.77%	
<b>Total</b>	<b>405</b>		



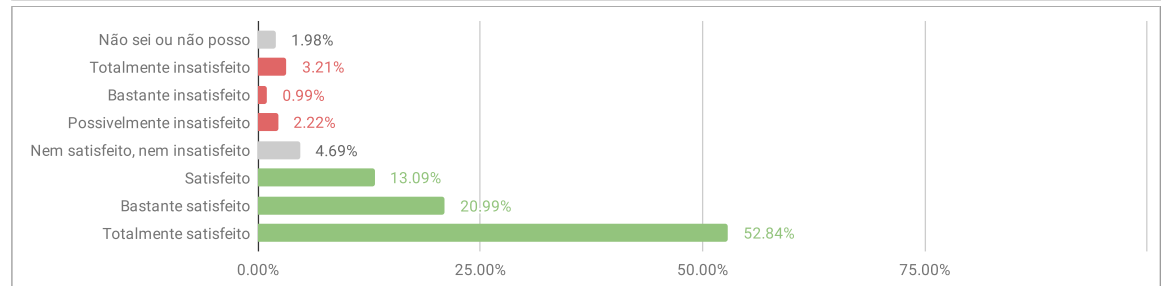
5.1.3. O docente estimulou o estudante a participar ativa e criticamente das aulas.

<b>5.1.3.A Não sei ou não posso responder</b>	9	2.22%	<b>8.40%</b>
<b>5.1.3.B Totalmente insatisfeito</b>	19	4.69%	
<b>5.1.3.C Bastante insatisfeito</b>	4	0.99%	
<b>5.1.3.D Possivelmente insatisfeito</b>	11	2.72%	
<b>5.1.3.E Nem satisfeito, nem insatisfeito</b>	20	4.94%	<b>84.44%</b>
<b>5.1.3.F Satisfeito</b>	82	20.25%	
<b>5.1.3.G Bastante satisfeito</b>	94	23.21%	
<b>5.1.3.H Totalmente satisfeito</b>	166	40.99%	
<b>Total</b>	<b>405</b>		



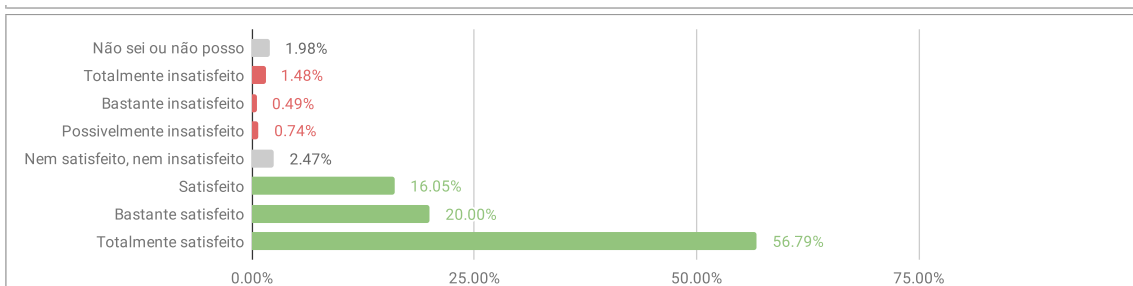
5.1.4. O docente demonstrou conhecimento do conteúdo da disciplina e esclareceu as dúvidas dos estudantes.

<b>5.1.4.A Não sei ou não posso responder</b>	8	1.98%	<b>6.42%</b>
<b>5.1.4.B Totalmente insatisfeito</b>	13	3.21%	
<b>5.1.4.C Bastante insatisfeito</b>	4	0.99%	
<b>5.1.4.D Possivelmente insatisfeito</b>	9	2.22%	
<b>5.1.4.E Nem satisfeito, nem insatisfeito</b>	19	4.69%	<b>86.91%</b>
<b>5.1.4.F Satisfeito</b>	53	13.09%	
<b>5.1.4.G Bastante satisfeito</b>	85	20.99%	
<b>5.1.4.H Totalmente satisfeito</b>	214	52.84%	
<b>Total</b>	<b>405</b>		



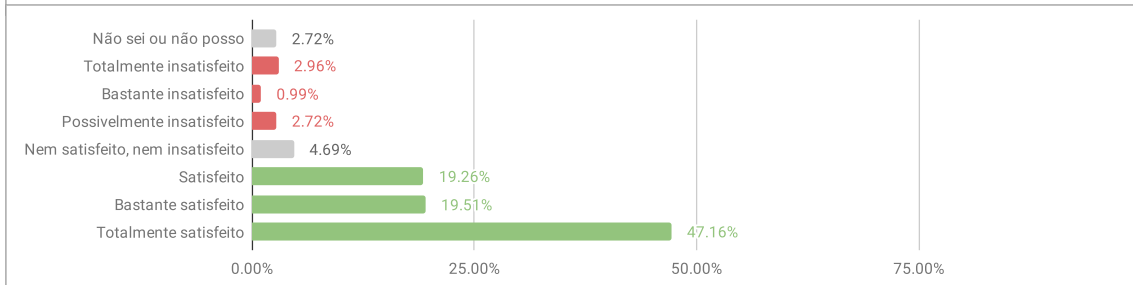
5.1.5. O docente mantém um clima de respeito mútuo e ordem na sala de aula.

<b>5.1.5.A Não sei ou não posso responder</b>	8	1.98%	2.72%
<b>5.1.5.B Totalmente insatisfeito</b>	6	1.48%	
<b>5.1.5.C Bastante insatisfeito</b>	2	0.49%	
<b>5.1.5.D Possivelmente insatisfeito</b>	3	0.74%	
<b>5.1.5.E Nem satisfeito, nem insatisfeito</b>	10	2.47%	92.84%
<b>5.1.5.F Satisfeito</b>	65	16.05%	
<b>5.1.5.G Bastante satisfeito</b>	81	20.00%	
<b>5.1.5.H Totalmente satisfeito</b>	230	56.79%	
<b>Total</b>	405		



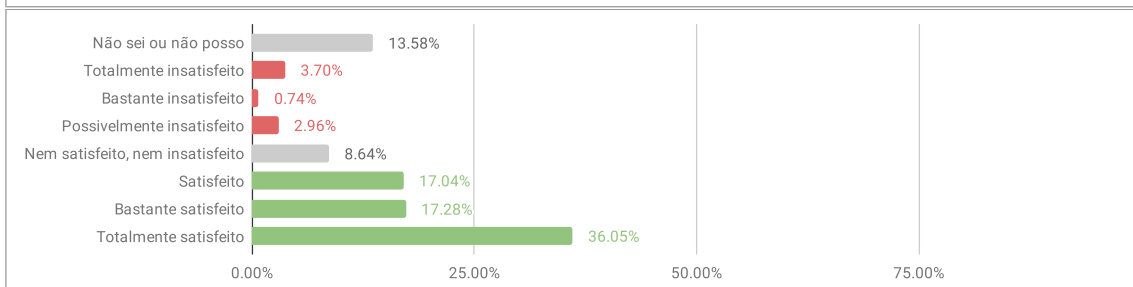
5.1.6. O docente ministrou a totalidade dos conteúdos acadêmicos do plano de ensino da disciplina.

<b>5.1.6.A Não sei ou não posso responder</b>	11	2.72%	6.67%
<b>5.1.6.B Totalmente insatisfeito</b>	12	2.96%	
<b>5.1.6.C Bastante insatisfeito</b>	4	0.99%	
<b>5.1.6.D Possivelmente insatisfeito</b>	11	2.72%	
<b>5.1.6.E Nem satisfeito, nem insatisfeito</b>	19	4.69%	85.93%
<b>5.1.6.F Satisfeito</b>	78	19.26%	
<b>5.1.6.G Bastante satisfeito</b>	79	19.51%	
<b>5.1.6.H Totalmente satisfeito</b>	191	47.16%	
<b>Total</b>	405		



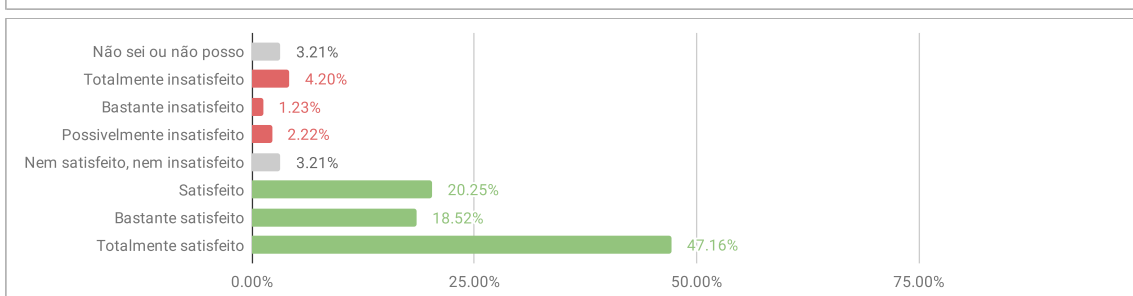
5.1.7. O docente disponibilizou e atendeu nos horários extraclasse de atendimento individual ao estudante.

<b>5.1.7.A Não sei ou não posso responder</b>	55	13.58%	7.41%
<b>5.1.7.B Totalmente insatisfeito</b>	15	3.70%	
<b>5.1.7.C Bastante insatisfeito</b>	3	0.74%	
<b>5.1.7.D Possivelmente insatisfeito</b>	12	2.96%	
<b>5.1.7.E Nem satisfeito, nem insatisfeito</b>	35	8.64%	70.37%
<b>5.1.7.F Satisfeito</b>	69	17.04%	
<b>5.1.7.G Bastante satisfeito</b>	70	17.28%	
<b>5.1.7.H Totalmente satisfeito</b>	146	36.05%	
<b>Total</b>	405		



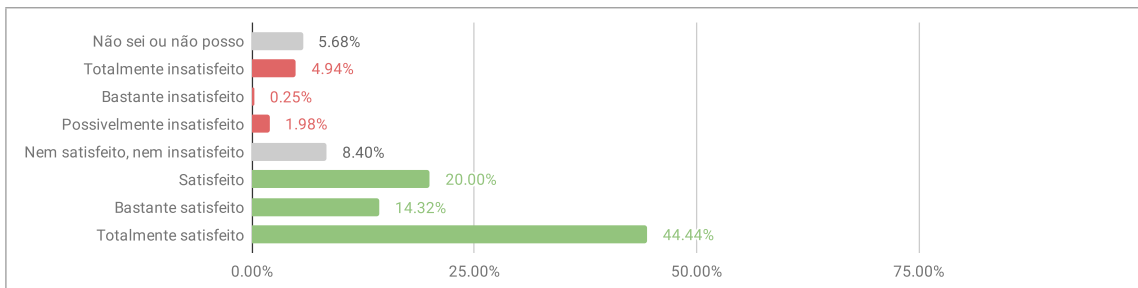
5.1.8. O docente utilizou critérios claros de avaliação de aprendizagem, previamente apresentados.

<b>5.1.8.A Não sei ou não posso responder</b>	13	3.21%	7.65%
<b>5.1.8.B Totalmente insatisfeito</b>	17	4.20%	
<b>5.1.8.C Bastante insatisfeito</b>	5	1.23%	
<b>5.1.8.D Possivelmente insatisfeito</b>	9	2.22%	
<b>5.1.8.E Nem satisfeito, nem insatisfeito</b>	13	3.21%	85.93%
<b>5.1.8.F Satisfeito</b>	82	20.25%	
<b>5.1.8.G Bastante satisfeito</b>	75	18.52%	
<b>5.1.8.H Totalmente satisfeito</b>	191	47.16%	
<b>Total</b>	405		



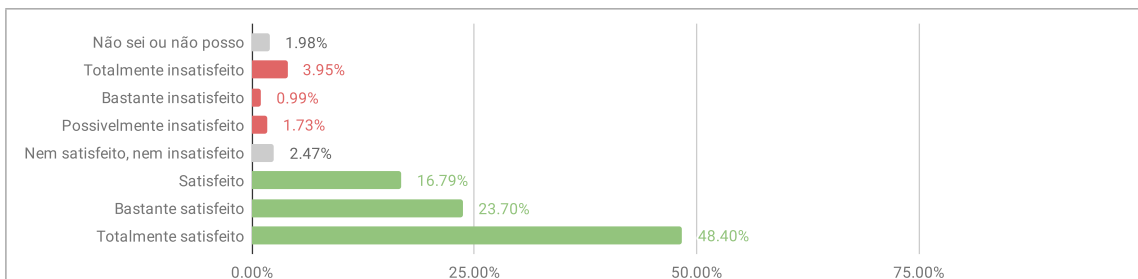
5.1.9. O docente utilizou as avaliações também como instrumento de ensino-aprendizagem mostrando os erros e acertos.

<b>5.1.9.A Não sei ou não posso responder</b>	23	5.68%	7.16%
<b>5.1.9.B Totalmente insatisfeito</b>	20	4.94%	
<b>5.1.9.C Bastante insatisfeito</b>	1	0.25%	
<b>5.1.9.D Possivelmente insatisfeito</b>	8	1.98%	
<b>5.1.9.E Nem satisfeito, nem insatisfeito</b>	34	8.40%	78.77%
<b>5.1.9.F Satisfeito</b>	81	20.00%	
<b>5.1.9.G Bastante satisfeito</b>	58	14.32%	
<b>5.1.9.H Totalmente satisfeito</b>	180	44.44%	
<b>Total</b>	<b>405</b>		



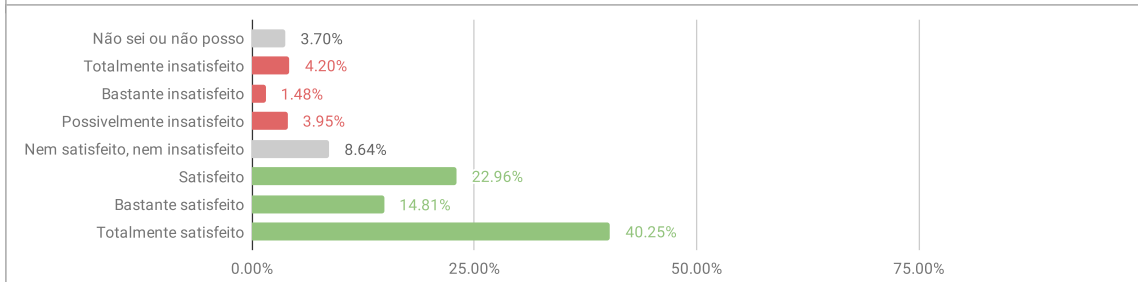
5.1.10. O docente foi pontual e ministrou as aulas de acordo com a carga horária da disciplina.

<b>5.1.10.A Não sei ou não posso responder</b>	8	1.98%	6.67%
<b>5.1.10.B Totalmente insatisfeito</b>	16	3.95%	
<b>5.1.10.C Bastante insatisfeito</b>	4	0.99%	
<b>5.1.10.D Possivelmente insatisfeito</b>	7	1.73%	
<b>5.1.10.E Nem satisfeito, nem insatisfeito</b>	10	2.47%	88.89%
<b>5.1.10.F Satisfeito</b>	68	16.79%	
<b>5.1.10.G Bastante satisfeito</b>	96	23.70%	
<b>5.1.10.H Totalmente satisfeito</b>	196	48.40%	
<b>Total</b>	<b>405</b>		



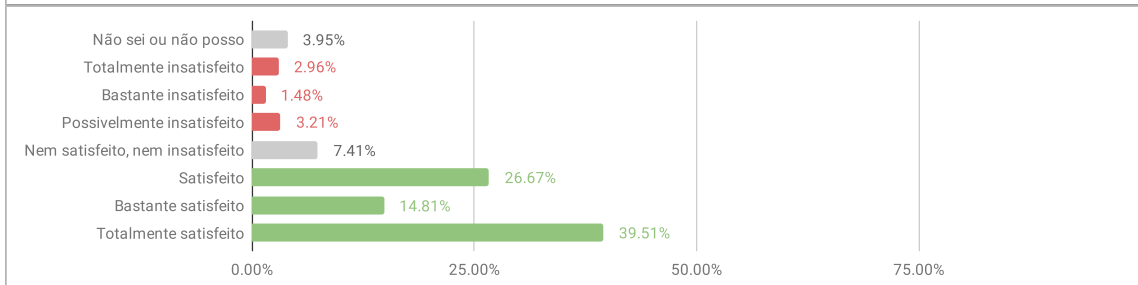
5.1.11. O docente organizou sua disciplina de modo a incluir a questão da integração latino-americana

<b>5.1.11.A Não sei ou não posso responder</b>	15	3.70%	9.63%
<b>5.1.11.B Totalmente insatisfeito</b>	17	4.20%	
<b>5.1.11.C Bastante insatisfeito</b>	6	1.48%	
<b>5.1.11.D Possivelmente insatisfeito</b>	16	3.95%	
<b>5.1.11.E Nem satisfeito, nem insatisfeito</b>	35	8.64%	78.02%
<b>5.1.11.F Satisfeito</b>	93	22.96%	
<b>5.1.11.G Bastante satisfeito</b>	60	14.81%	
<b>5.1.11.H Totalmente satisfeito</b>	163	40.25%	
<b>Total</b>	<b>405</b>		



5.1.12. O docente utilizou abordagens e atividades interdisciplinares em suas aulas.

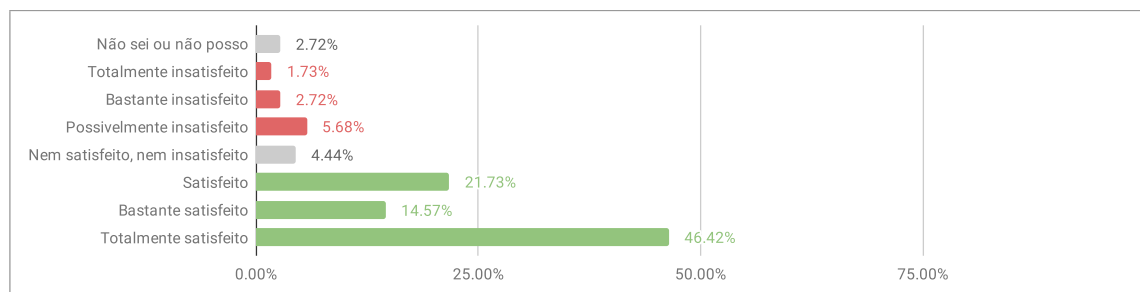
<b>5.1.12.A Não sei ou não posso responder</b>	16	3.95%	7.65%
<b>5.1.12.B Totalmente insatisfeito</b>	12	2.96%	
<b>5.1.12.C Bastante insatisfeito</b>	6	1.48%	
<b>5.1.12.D Possivelmente insatisfeito</b>	13	3.21%	
<b>5.1.12.E Nem satisfeito, nem insatisfeito</b>	30	7.41%	80.99%
<b>5.1.12.F Satisfeito</b>	108	26.67%	
<b>5.1.12.G Bastante satisfeito</b>	60	14.81%	
<b>5.1.12.H Totalmente satisfeito</b>	160	39.51%	
<b>Total</b>	<b>405</b>		





5.1.13. As aulas foram ministradas respeitando o bilinguismo, por exemplo aceitando e propondo textos, exercícios, provas e trabalhos em ambos os idiomas, respondendo dúvidas e organizando as aulas em ambos os idiomas.

<b>5.1.13.A Não sei ou não posso responder</b>	11	2.72%	10.12%
<b>5.1.13.B Totalmente insatisfeito</b>	7	1.73%	
<b>5.1.13.C Bastante insatisfeito</b>	11	2.72%	
<b>5.1.13.D Possivelmente insatisfeito</b>	23	5.68%	82.72%
<b>5.1.13.E Nem satisfeito, nem insatisfeito</b>	18	4.44%	
<b>5.1.13.F Satisfeito</b>	88	21.73%	
<b>5.1.13.G Bastante satisfeito</b>	59	14.57%	46.42%
<b>5.1.13.H Totalmente satisfeito</b>	188	46.42%	
<b>Total</b>	405		



## Avaliação Discente 2019.2 - ILAESP - DIMENSÃO 6

### 6.1.1. Estou satisfeito com o curso de graduação.

6.1.1.A Não sei ou não posso responder

0 0.00%

6.1.1.B Totalmente insatisfeito

0 0.00%

6.1.1.C Bastante insatisfeito

4 5.48%

6.1.1.D Possivelmente insatisfeito

2 2.74%

6.1.1.E Nem satisfeito, nem insatisfeito

7 9.59%

6.1.1.F Satisfeito

18 24.66%

6.1.1.G Bastante satisfeito

27 36.99%

6.1.1.H Totalmente satisfeito

15 20.55%

**Total**

**73**

**8.22%**

**82.19%**

