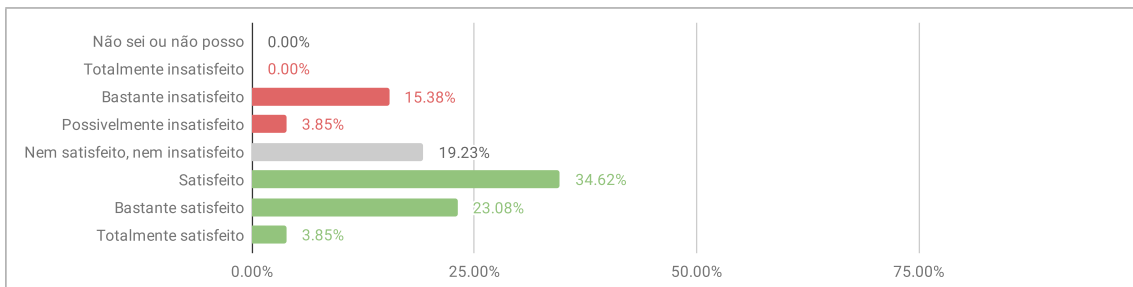


Avaliação Discente 2019.2 - ILACVN - MEDICINA - DIMENSÃO 1

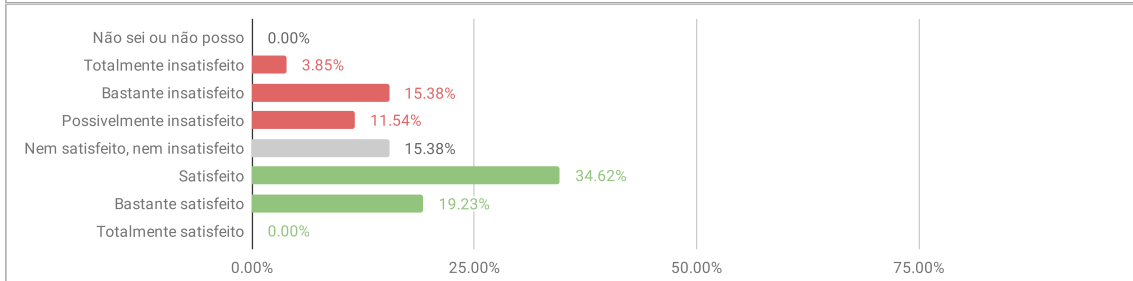
1.1.1. A coordenação do Curso desempenha de forma satisfatória suas atividades.

1.1.1.A Não sei ou não posso responder	0	0.00%	
1.1.1.B Totalmente insatisfeito	0	0.00%	
1.1.1.C Bastante insatisfeito	4	15.38%	19.23%
1.1.1.D Possivelmente insatisfeito	1	3.85%	
1.1.1.E Nem satisfeito, nem insatisfeito	5	19.23%	
1.1.1.F Satisfeito	9	34.62%	61.54%
1.1.1.G Bastante satisfeito	6	23.08%	
1.1.1.H Totalmente satisfeito	1	3.85%	
Total	26		



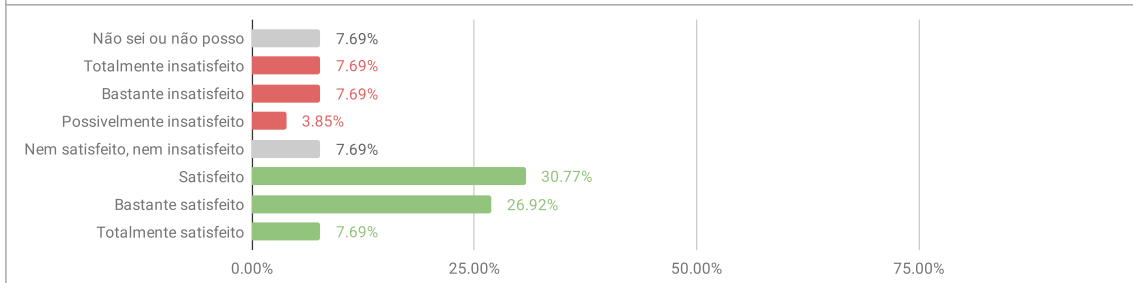
1.1.2. A divulgação das informações relativas ao Curso é satisfatória.

1.1.2.A Não sei ou não posso responder	0	0.00%	
1.1.2.B Totalmente insatisfeito	1	3.85%	
1.1.2.C Bastante insatisfeito	4	15.38%	30.77%
1.1.2.D Possivelmente insatisfeito	3	11.54%	
1.1.2.E Nem satisfeito, nem insatisfeito	4	15.38%	
1.1.2.F Satisfeito	9	34.62%	53.85%
1.1.2.G Bastante satisfeito	5	19.23%	
1.1.2.H Totalmente satisfeito	0	0.00%	
Total	26		



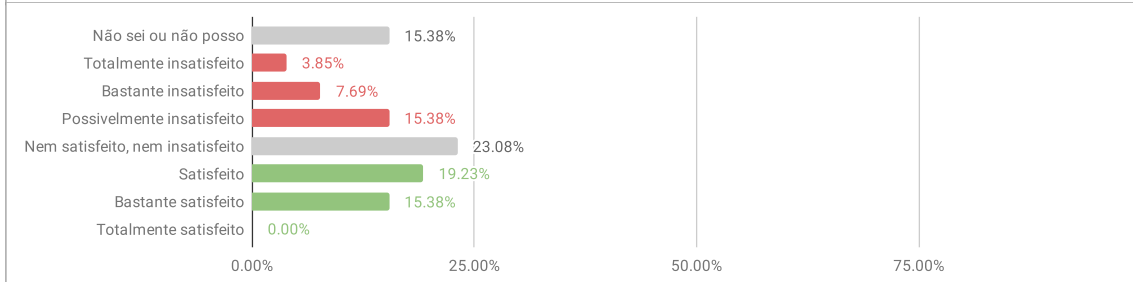
1.1.3. A Coordenação atua na resolução das demandas e conflitos dos discentes.

1.1.3.A Não sei ou não posso responder	2	7.69%	
1.1.3.B Totalmente insatisfeito	2	7.69%	
1.1.3.C Bastante insatisfeito	2	7.69%	19.23%
1.1.3.D Possivelmente insatisfeito	1	3.85%	
1.1.3.E Nem satisfeito, nem insatisfeito	2	7.69%	
1.1.3.F Satisfeito	8	30.77%	65.38%
1.1.3.G Bastante satisfeito	7	26.92%	
1.1.3.H Totalmente satisfeito	2	7.69%	
Total	26		



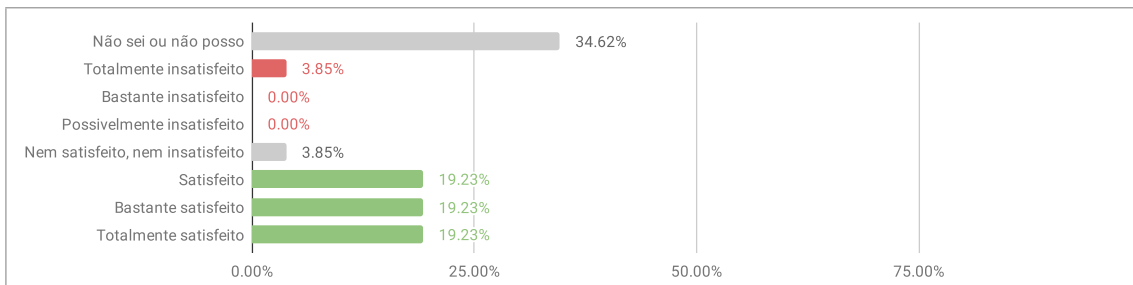
1.1.4. A gestão do Colegiado atende as demandas do curso de forma transparente, eficiente e participativa.

1.1.4.A Não sei ou não posso responder	4	15.38%	
1.1.4.B Totalmente insatisfeito	1	3.85%	
1.1.4.C Bastante insatisfeito	2	7.69%	26.92%
1.1.4.D Possivelmente insatisfeito	4	15.38%	
1.1.4.E Nem satisfeito, nem insatisfeito	6	23.08%	
1.1.4.F Satisfeito	5	19.23%	34.62%
1.1.4.G Bastante satisfeito	4	15.38%	
1.1.4.H Totalmente satisfeito	0	0.00%	
Total	26		



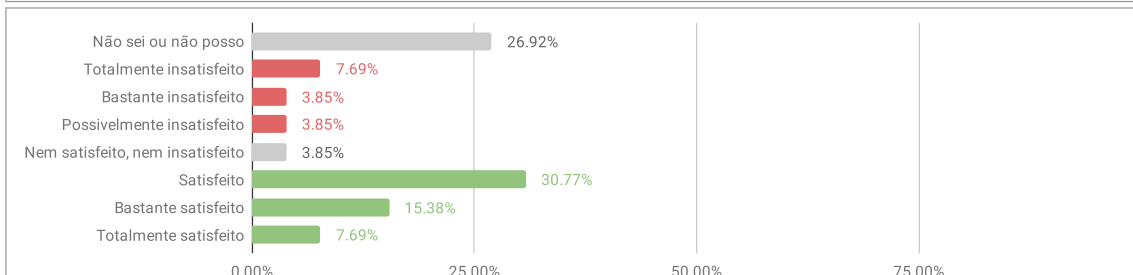
1.1.5. As instâncias colegiadas do curso (coordenação e membros do Colegiado) foram eleitas de acordo com as normas da Unila e do curso.

1.1.5.A Não sei ou não posso responder	9	34.62%	3.85%
1.1.5.B Totalmente insatisfeito	1	3.85%	
1.1.5.C Bastante insatisfeito	0	0.00%	
1.1.5.D Possivelmente insatisfeito	0	0.00%	
1.1.5.E Nem satisfeito, nem insatisfeito	1	3.85%	57.69%
1.1.5.F Satisfeito	5	19.23%	
1.1.5.G Bastante satisfeito	5	19.23%	
1.1.5.H Totalmente satisfeito	5	19.23%	
Total	26		



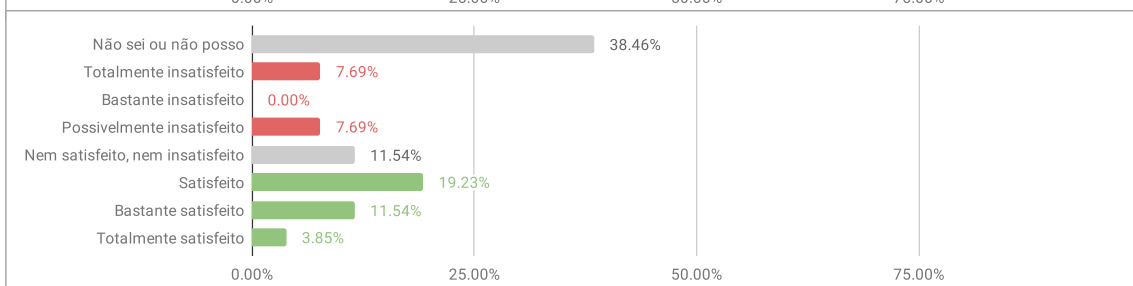
1.1.6. A Coordenação de Estágio desempenha de forma satisfatória suas atividades.

1.1.6.A Não sei ou não posso responder	7	26.92%	15.38%
1.1.6.B Totalmente insatisfeito	2	7.69%	
1.1.6.C Bastante insatisfeito	1	3.85%	
1.1.6.D Possivelmente insatisfeito	1	3.85%	
1.1.6.E Nem satisfeito, nem insatisfeito	1	3.85%	53.85%
1.1.6.F Satisfeito	8	30.77%	
1.1.6.G Bastante satisfeito	4	15.38%	
1.1.6.H Totalmente satisfeito	2	7.69%	
Total	26		



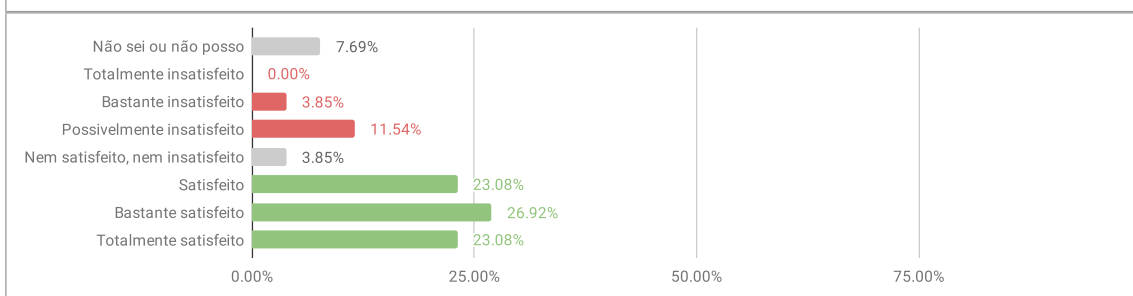
1.1.7. As atividades de final de curso são acompanhadas de forma satisfatória pela Coordenação.

1.1.7.A Não sei ou não posso responder	10	38.46%	15.38%
1.1.7.B Totalmente insatisfeito	2	7.69%	
1.1.7.C Bastante insatisfeito	0	0.00%	
1.1.7.D Possivelmente insatisfeito	2	7.69%	
1.1.7.E Nem satisfeito, nem insatisfeito	3	11.54%	34.62%
1.1.7.F Satisfeito	5	19.23%	
1.1.7.G Bastante satisfeito	3	11.54%	
1.1.7.H Totalmente satisfeito	1	3.85%	
Total	26		



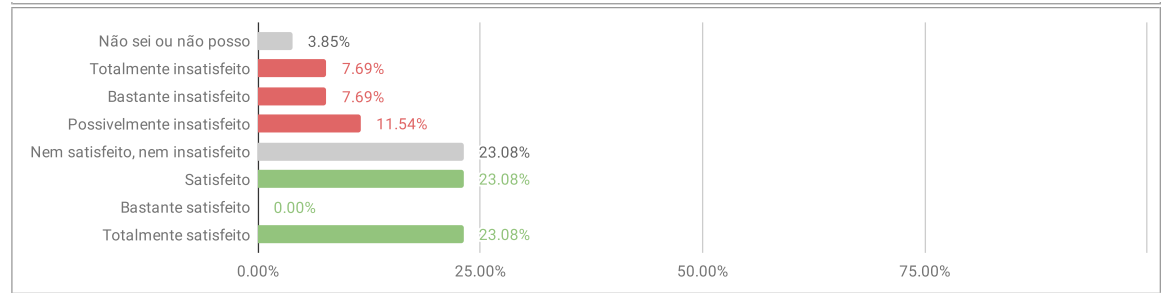
1.1.8. O Colegiado apoia as atividades do Curso (palestras, seminários, eventos, etc.).

1.1.8.A Não sei ou não posso responder	2	7.69%	15.38%
1.1.8.B Totalmente insatisfeito	0	0.00%	
1.1.8.C Bastante insatisfeito	1	3.85%	
1.1.8.D Possivelmente insatisfeito	3	11.54%	
1.1.8.E Nem satisfeito, nem insatisfeito	1	3.85%	73.08%
1.1.8.F Satisfeito	6	23.08%	
1.1.8.G Bastante satisfeito	7	26.92%	
1.1.8.H Totalmente satisfeito	6	23.08%	
Total	26		



1.1.9. O Bilinguismo e a interdisciplinaridade são promovidos pela Gestão do Curso.

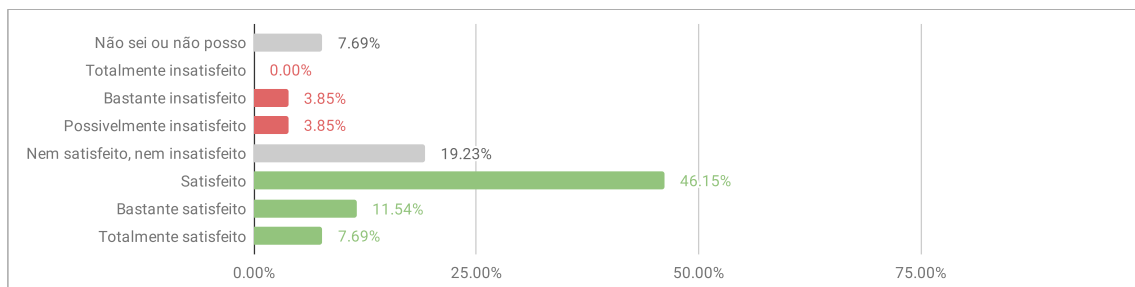
1.1.9.A Não sei ou não posso responder	1	3.85%	
1.1.9.B Totalmente insatisfeito	2	7.69%	
1.1.9.C Bastante insatisfeito	2	7.69%	26.92%
1.1.9.D Possivelmente insatisfeito	3	11.54%	
1.1.9.E Nem satisfeito, nem insatisfeito	6	23.08%	
1.1.9.F Satisfeito	6	23.08%	
1.1.9.G Bastante satisfeito	0	0.00%	46.15%
1.1.9.H Totalmente satisfeito	6	23.08%	
Total	26		



Avaliação Discente 2019.2 - ILACVN - MEDICINA - DIMENSÃO 2

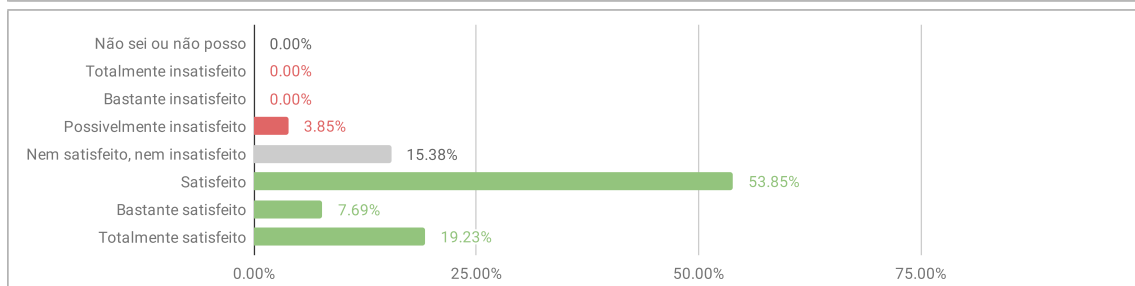
2.1.1. Existe um espaço físico exclusivo para a coordenação do curso, devidamente equipado e adequado para o atendimento ao discente.

2.1.1.A Não sei ou não posso responder	2	7.69%	7.69%
2.1.1.B Totalmente insatisfeito	0	0.00%	
2.1.1.C Bastante insatisfeito	1	3.85%	
2.1.1.D Possivelmente insatisfeito	1	3.85%	
2.1.1.E Nem satisfeito, nem insatisfeito	5	19.23%	65.38%
2.1.1.F Satisfeito	12	46.15%	
2.1.1.G Bastante satisfeito	3	11.54%	
2.1.1.H Totalmente satisfeito	2	7.69%	
Total	26		



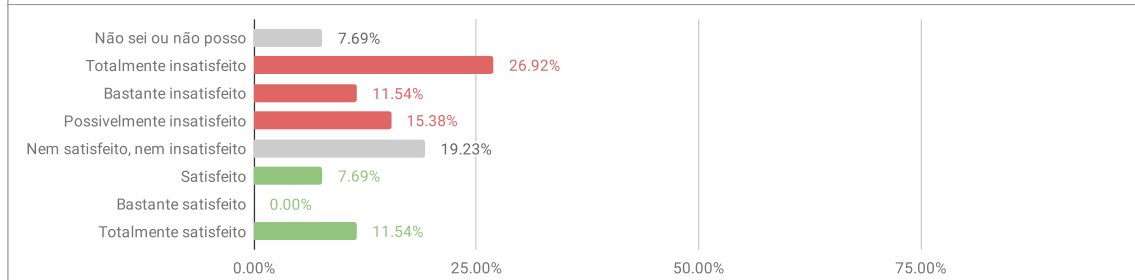
2.1.2. O Gabinete de trabalho dos professores (dimensão, limpeza, iluminação, acústica, ventilação, acessibilidade, conservação e comodidade) é adequado para o atendimento ao aluno.

2.1.2.A Não sei ou não posso responder	0	0.00%	3.85%
2.1.2.B Totalmente insatisfeito	0	0.00%	
2.1.2.C Bastante insatisfeito	0	0.00%	
2.1.2.D Possivelmente insatisfeito	1	3.85%	
2.1.2.E Nem satisfeito, nem insatisfeito	4	15.38%	80.77%
2.1.2.F Satisfeito	14	53.85%	
2.1.2.G Bastante satisfeito	2	7.69%	
2.1.2.H Totalmente satisfeito	5	19.23%	
Total	26		



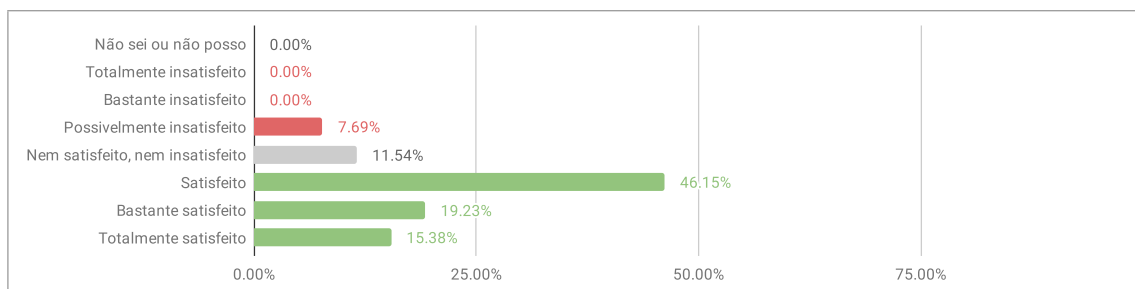
2.1.3. Existe um espaço adequado para organizações estudantis.

2.1.3.A Não sei ou não posso responder	2	7.69%	53.85%
2.1.3.B Totalmente insatisfeito	7	26.92%	
2.1.3.C Bastante insatisfeito	3	11.54%	
2.1.3.D Possivelmente insatisfeito	4	15.38%	
2.1.3.E Nem satisfeito, nem insatisfeito	5	19.23%	19.23%
2.1.3.F Satisfeito	2	7.69%	
2.1.3.G Bastante satisfeito	0	0.00%	
2.1.3.H Totalmente satisfeito	3	11.54%	
Total	26		



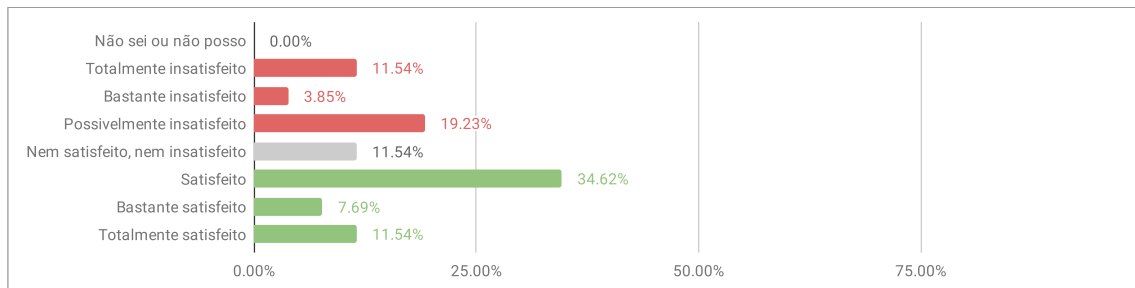
2.1.4. A estrutura das salas de aula (dimensões em função das vagas, limpeza, iluminação, acústica, ventilação, temperatura, acessibilidade, conservação, mobiliário e equipamentos audiovisuais) é adequada.

2.1.4.A Não sei ou não posso responder	0	0.00%	7.69%
2.1.4.B Totalmente insatisfeito	0	0.00%	
2.1.4.C Bastante insatisfeito	0	0.00%	
2.1.4.D Possivelmente insatisfeito	2	7.69%	
2.1.4.E Nem satisfeito, nem insatisfeito	3	11.54%	80.77%
2.1.4.F Satisfeito	12	46.15%	
2.1.4.G Bastante satisfeito	5	19.23%	
2.1.4.H Totalmente satisfeito	4	15.38%	
Total	26		



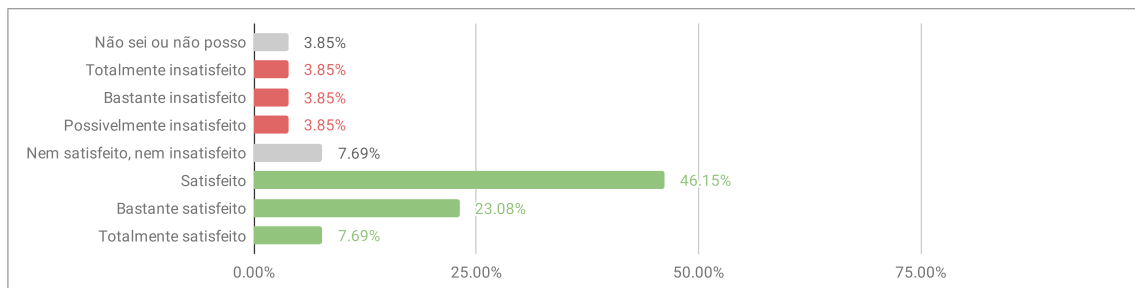
2.1.5. A quantidade de laboratórios didáticos especializados é suficiente para atender ao PPC dos cursos.

2.1.5.A Não sei ou não posso responder	0	0.00%	34.62%
2.1.5.B Totalmente insatisfeito	3	11.54%	
2.1.5.C Bastante insatisfeito	1	3.85%	
2.1.5.D Possivelmente insatisfeito	5	19.23%	
2.1.5.E Nem satisfeito, nem insatisfeito	3	11.54%	53.85%
2.1.5.F Satisfeito	9	34.62%	
2.1.5.G Bastante satisfeito	2	7.69%	
2.1.5.H Totalmente satisfeito	3	11.54%	
Total	26		



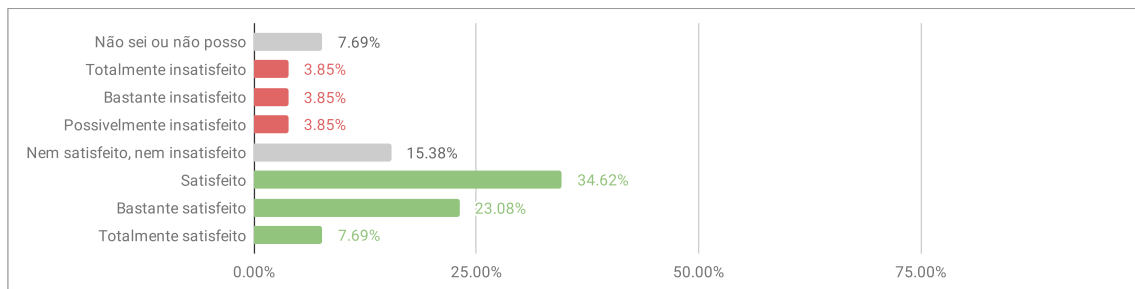
2.1.6. A qualidade dos laboratórios didáticos especializados é satisfatória quanto a acessibilidade, atualização de equipamentos, insumos, normas de segurança e dimensões.

2.1.6.A Não sei ou não posso responder	1	3.85%	11.54%
2.1.6.B Totalmente insatisfeito	1	3.85%	
2.1.6.C Bastante insatisfeito	1	3.85%	
2.1.6.D Possivelmente insatisfeito	1	3.85%	
2.1.6.E Nem satisfeito, nem insatisfeito	2	7.69%	76.92%
2.1.6.F Satisfeito	12	46.15%	
2.1.6.G Bastante satisfeito	6	23.08%	
2.1.6.H Totalmente satisfeito	2	7.69%	
Total	26		



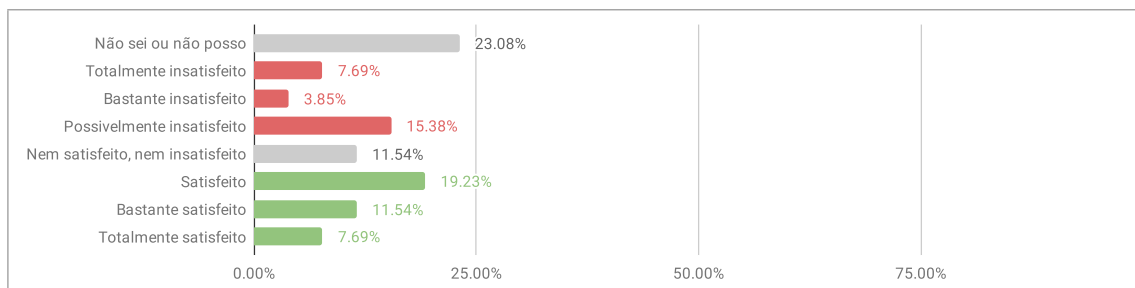
2.1.7. EXCLUSIVO PARA CURSOS DA ÁREA DA SAÚDE. Os laboratórios de habilidades (capacitação dos estudantes nas diversas habilidades da atividade médica e/ou para a área da saúde) são adequados.

2.1.7.A Não sei ou não posso responder	2	7.69%	11.54%
2.1.7.B Totalmente insatisfeito	1	3.85%	
2.1.7.C Bastante insatisfeito	1	3.85%	
2.1.7.D Possivelmente insatisfeito	1	3.85%	
2.1.7.E Nem satisfeito, nem insatisfeito	4	15.38%	65.38%
2.1.7.F Satisfeito	9	34.62%	
2.1.7.G Bastante satisfeito	6	23.08%	
2.1.7.H Totalmente satisfeito	2	7.69%	
Total	26		



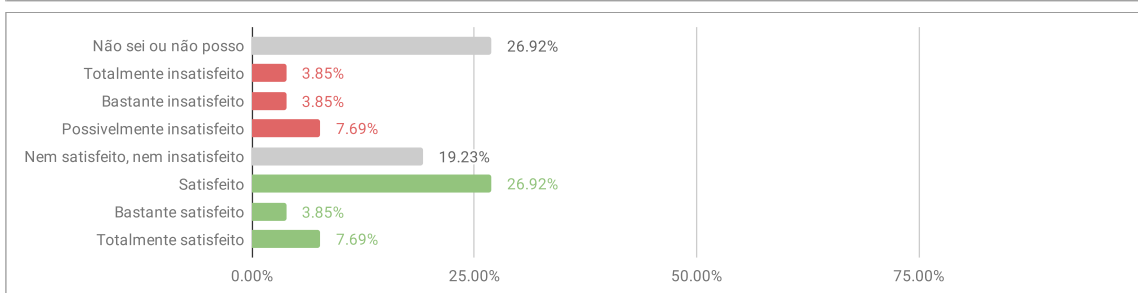
2.1.8. EXCLUSIVO PARA CURSOS DA ÁREA DA SAÚDE. Os biotérios atendem as demandas práticas do ensino.

2.1.8.A Não sei ou não posso responder	6	23.08%	26.92%
2.1.8.B Totalmente insatisfeito	2	7.69%	
2.1.8.C Bastante insatisfeito	1	3.85%	
2.1.8.D Possivelmente insatisfeito	4	15.38%	
2.1.8.E Nem satisfeito, nem insatisfeito	3	11.54%	38.46%
2.1.8.F Satisfeito	5	19.23%	
2.1.8.G Bastante satisfeito	3	11.54%	
2.1.8.H Totalmente satisfeito	2	7.69%	
Total	26		



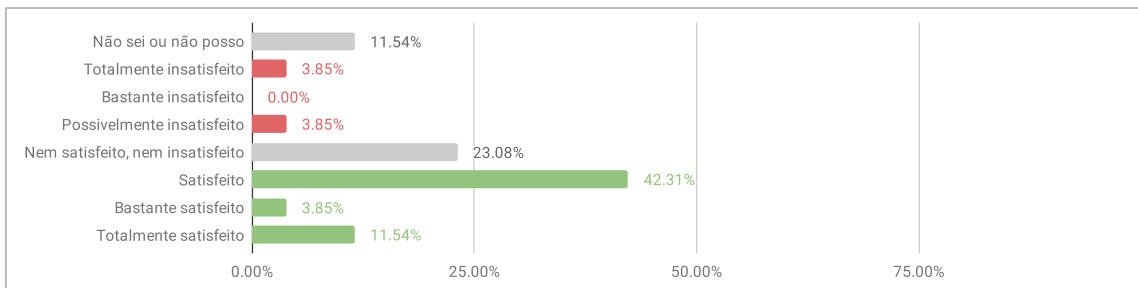
2.1.9. EXCLUSIVO PARA CURSOS DA ÁREA DA SAÚDE. O sistema de referência e contra referência é satisfatório.

2.1.9.A Não sei ou não posso responder	7	26.92%	
2.1.9.B Totalmente insatisfeito	1	3.85%	15.38%
2.1.9.C Bastante insatisfeito	1	3.85%	
2.1.9.D Possivelmente insatisfeito	2	7.69%	
2.1.9.E Nem satisfeito, nem insatisfeito	5	19.23%	
2.1.9.F Satisfeito	7	26.92%	
2.1.9.G Bastante satisfeito	1	3.85%	38.46%
2.1.9.H Totalmente satisfeito	2	7.69%	
Total	26		



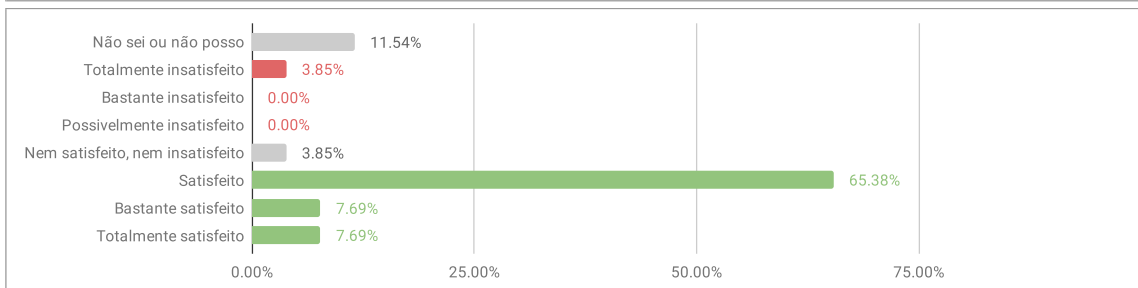
2.1.10. O espaço físico exclusivo para a Secretaria Acadêmica está devidamente mobiliado e equipado.

2.1.10.A Não sei ou não posso responder	3	11.54%	
2.1.10.B Totalmente insatisfeito	1	3.85%	7.69%
2.1.10.C Bastante insatisfeito	0	0.00%	
2.1.10.D Possivelmente insatisfeito	1	3.85%	
2.1.10.E Nem satisfeito, nem insatisfeito	6	23.08%	
2.1.10.F Satisfeito	11	42.31%	
2.1.10.G Bastante satisfeito	1	3.85%	57.69%
2.1.10.H Totalmente satisfeito	3	11.54%	
Total	26		



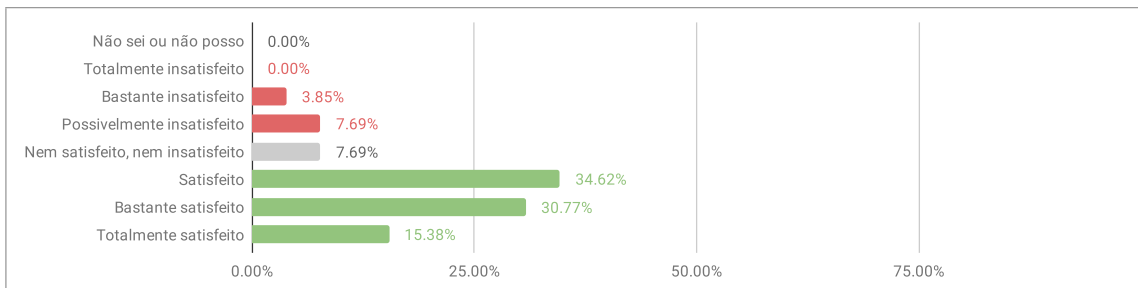
2.1.11. O atendimento ao público realizado pela Secretaria Acadêmica é satisfatório em relação à qualidade, resolução de problemas, esclarecimentos, tamanho do corpo técnico e horário de atendimento.

2.1.11.A Não sei ou não posso responder	3	11.54%	
2.1.11.B Totalmente insatisfeito	1	3.85%	3.85%
2.1.11.C Bastante insatisfeito	0	0.00%	
2.1.11.D Possivelmente insatisfeito	0	0.00%	
2.1.11.E Nem satisfeito, nem insatisfeito	1	3.85%	
2.1.11.F Satisfeito	17	65.38%	
2.1.11.G Bastante satisfeito	2	7.69%	80.77%
2.1.11.H Totalmente satisfeito	2	7.69%	
Total	26		



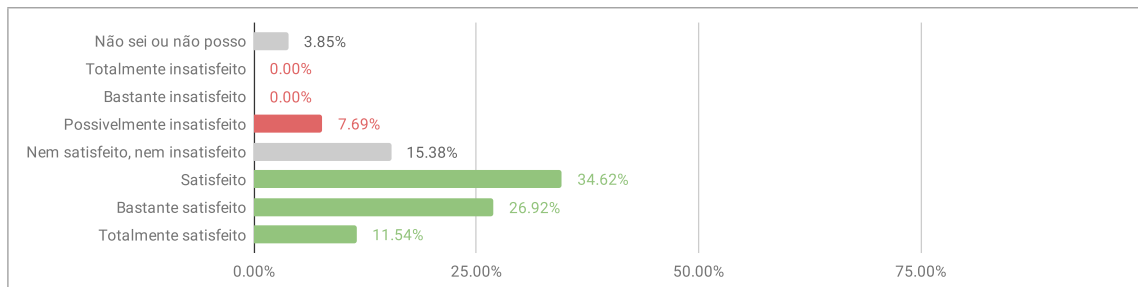
2.1.12. O espaço físico e mobiliários da Biblioteca é adequado.

2.1.12.A Não sei ou não posso responder	0	0.00%	
2.1.12.B Totalmente insatisfeito	0	0.00%	11.54%
2.1.12.C Bastante insatisfeito	1	3.85%	
2.1.12.D Possivelmente insatisfeito	2	7.69%	
2.1.12.E Nem satisfeito, nem insatisfeito	2	7.69%	
2.1.12.F Satisfeito	9	34.62%	
2.1.12.G Bastante satisfeito	8	30.77%	80.77%
2.1.12.H Totalmente satisfeito	4	15.38%	
Total	26		



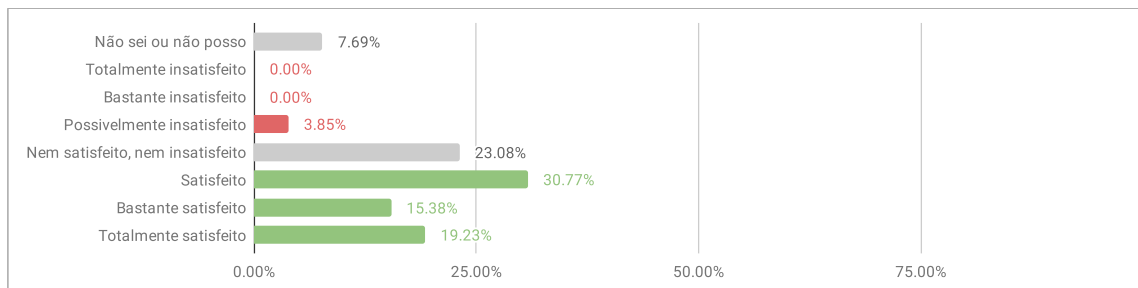
2.1.13. O acervo da Biblioteca (bibliografia básica e complementar) é suficiente para atender as demandas da comunidade acadêmica.

2.1.13.A Não sei ou não posso responder	1	3.85%	7.69%
2.1.13.B Totalmente insatisfeito	0	0.00%	
2.1.13.C Bastante insatisfeito	0	0.00%	
2.1.13.D Possivelmente insatisfeito	2	7.69%	73.08%
2.1.13.E Nem satisfeito, nem insatisfeito	4	15.38%	
2.1.13.F Satisfeito	9	34.62%	
2.1.13.G Bastante satisfeito	7	26.92%	11.54%
2.1.13.H Totalmente satisfeito	3	11.54%	
Total	26		



2.1.14. A Biblioteca apresenta equipamentos de informática em quantidade suficiente e em boa conservação com acesso à internet, e-books e softwares especializados.

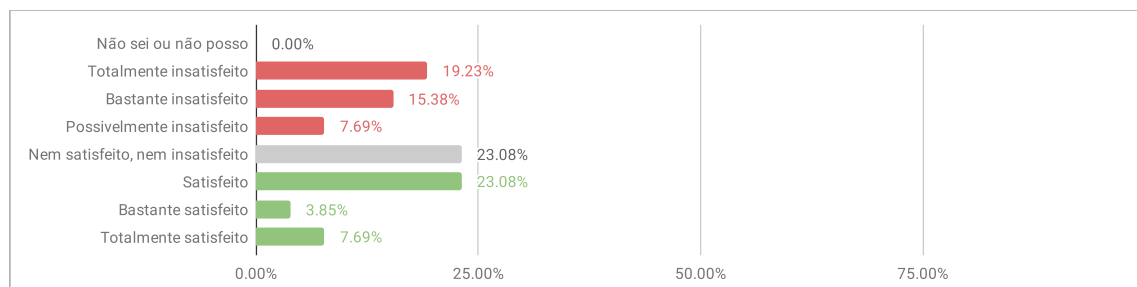
2.1.14.A Não sei ou não posso responder	2	7.69%	3.85%
2.1.14.B Totalmente insatisfeito	0	0.00%	
2.1.14.C Bastante insatisfeito	0	0.00%	
2.1.14.D Possivelmente insatisfeito	1	3.85%	65.38%
2.1.14.E Nem satisfeito, nem insatisfeito	6	23.08%	
2.1.14.F Satisfeito	8	30.77%	
2.1.14.G Bastante satisfeito	4	15.38%	19.23%
2.1.14.H Totalmente satisfeito	5	19.23%	
Total	26		



Avaliação Discente 2019.2 - ILACVN - MEDICINA - DIMENSÃO 3

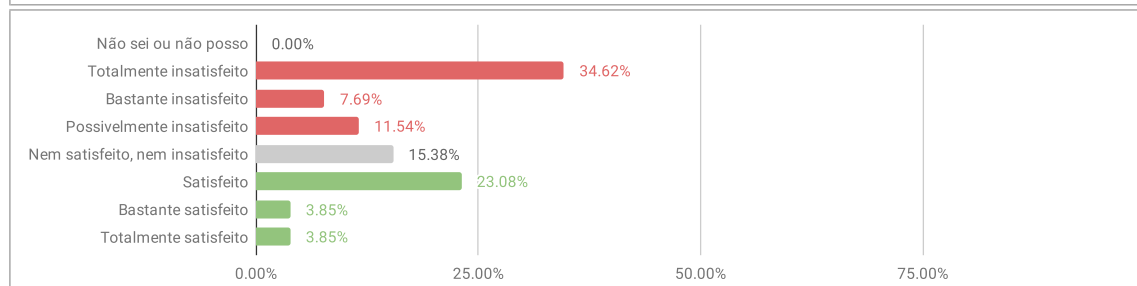
3.1.1. O Ciclo Comum de Estudos contribui para a sua formação.

3.1.1.A Não sei ou não posso responder	0	0.00%	42.31%
3.1.1.B Totalmente insatisfeito	5	19.23%	
3.1.1.C Bastante insatisfeito	4	15.38%	
3.1.1.D Possivelmente insatisfeito	2	7.69%	
3.1.1.E Nem satisfeito, nem insatisfeito	6	23.08%	34.62%
3.1.1.F Satisfeito	6	23.08%	
3.1.1.G Bastante satisfeito	1	3.85%	
3.1.1.H Totalmente satisfeito	2	7.69%	
Total	26		



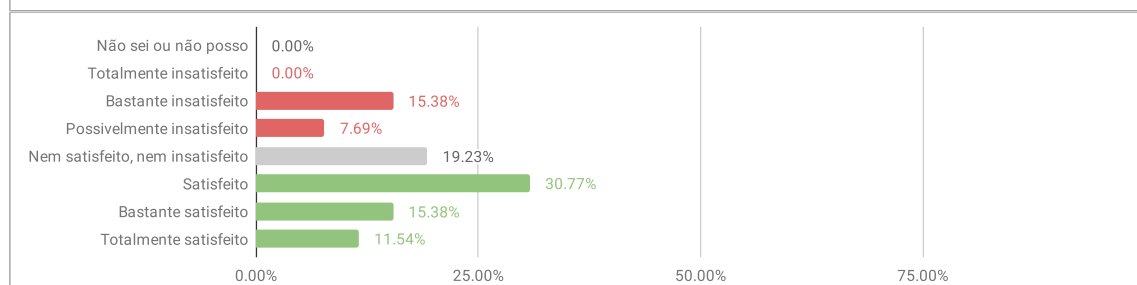
3.1.2. O Ciclo Comum de Estudos relaciona seus conteúdos com as áreas de conhecimento do curso.

3.1.2.A Não sei ou não posso responder	0	0.00%	53.85%
3.1.2.B Totalmente insatisfeito	9	34.62%	
3.1.2.C Bastante insatisfeito	2	7.69%	
3.1.2.D Possivelmente insatisfeito	3	11.54%	
3.1.2.E Nem satisfeito, nem insatisfeito	4	15.38%	30.77%
3.1.2.F Satisfeito	6	23.08%	
3.1.2.G Bastante satisfeito	1	3.85%	
3.1.2.H Totalmente satisfeito	1	3.85%	
Total	26		



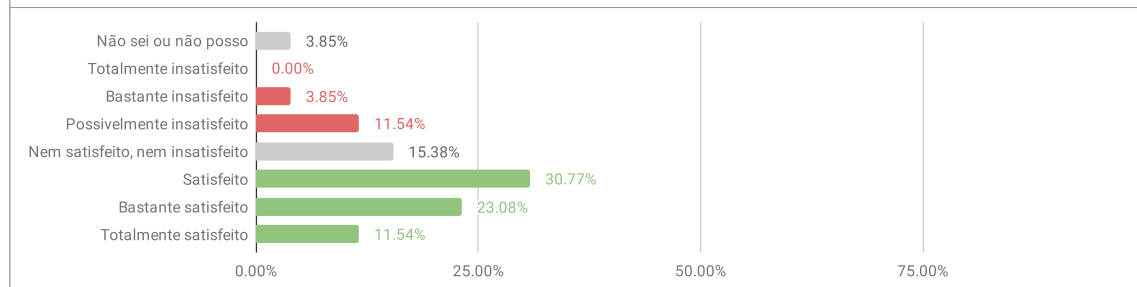
3.1.3. O Ciclo Comum de Estudos explora o tema da integração latino-americana.

3.1.3.A Não sei ou não posso responder	0	0.00%	23.08%
3.1.3.B Totalmente insatisfeito	0	0.00%	
3.1.3.C Bastante insatisfeito	4	15.38%	
3.1.3.D Possivelmente insatisfeito	2	7.69%	
3.1.3.E Nem satisfeito, nem insatisfeito	5	19.23%	57.69%
3.1.3.F Satisfeito	8	30.77%	
3.1.3.G Bastante satisfeito	4	15.38%	
3.1.3.H Totalmente satisfeito	3	11.54%	
Total	26		



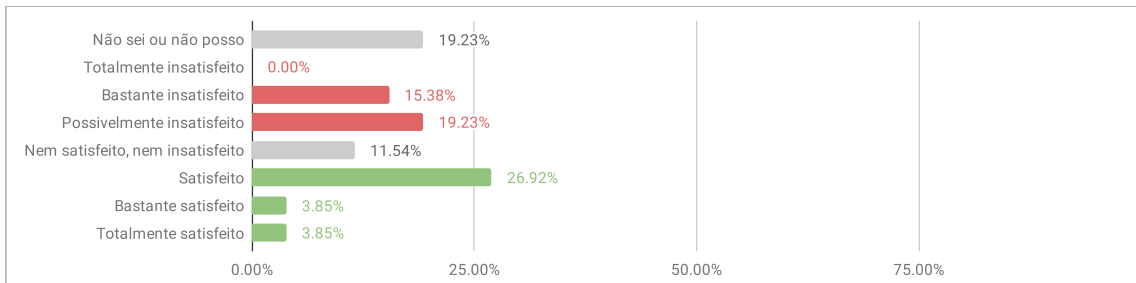
3.1.4. O Ciclo Comum de Estudos explora a interculturalidade.

3.1.4.A Não sei ou não posso responder	1	3.85%	15.38%
3.1.4.B Totalmente insatisfeito	0	0.00%	
3.1.4.C Bastante insatisfeito	1	3.85%	
3.1.4.D Possivelmente insatisfeito	3	11.54%	
3.1.4.E Nem satisfeito, nem insatisfeito	4	15.38%	65.38%
3.1.4.F Satisfeito	8	30.77%	
3.1.4.G Bastante satisfeito	6	23.08%	
3.1.4.H Totalmente satisfeito	3	11.54%	
Total	26		



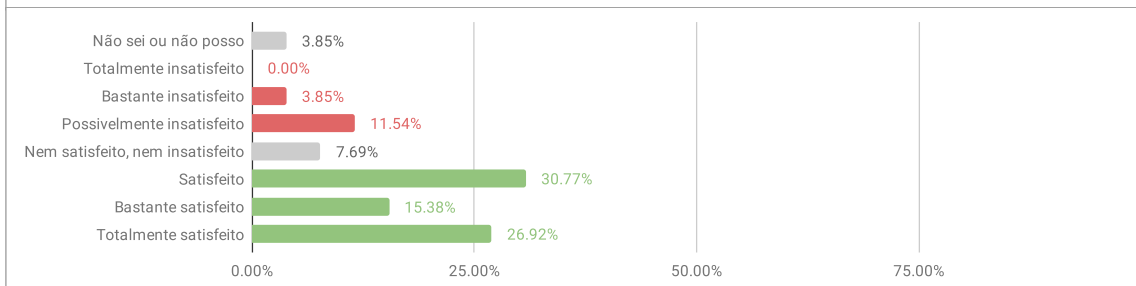
3.1.5. A UNILA prevê recursos para a implantação plena do curso e/ou consolidação e/ou desenvolvimento das atividades acadêmicas.

3.1.5.A Não sei ou não posso responder	5	19.23%	
3.1.5.B Totalmente insatisfeito	0	0.00%	34.62%
3.1.5.C Bastante insatisfeito	4	15.38%	
3.1.5.D Possivelmente insatisfeito	5	19.23%	
3.1.5.E Nem satisfeito, nem insatisfeito	3	11.54%	
3.1.5.F Satisfeito	7	26.92%	34.62%
3.1.5.G Bastante satisfeito	1	3.85%	
3.1.5.H Totalmente satisfeito	1	3.85%	
Total	26		



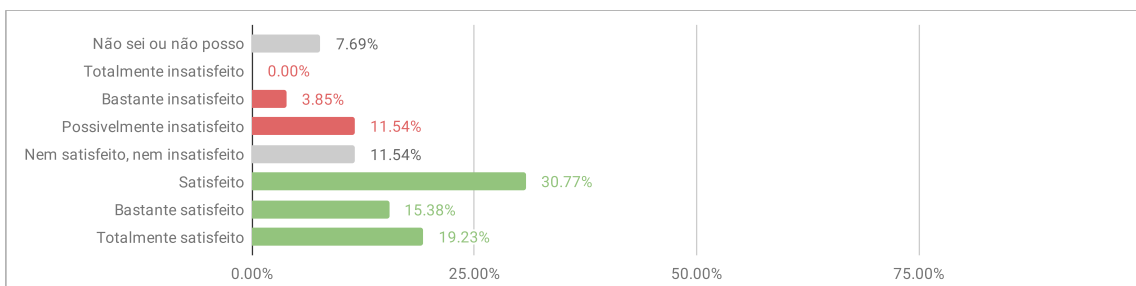
3.1.6. O curso possui políticas e ações institucionais nas quais interagem ensino, pesquisa e extensão.

3.1.6.A Não sei ou não posso responder	1	3.85%	
3.1.6.B Totalmente insatisfeito	0	0.00%	15.38%
3.1.6.C Bastante insatisfeito	1	3.85%	
3.1.6.D Possivelmente insatisfeito	3	11.54%	
3.1.6.E Nem satisfeito, nem insatisfeito	2	7.69%	
3.1.6.F Satisfeito	8	30.77%	73.08%
3.1.6.G Bastante satisfeito	4	15.38%	
3.1.6.H Totalmente satisfeito	7	26.92%	
Total	26		



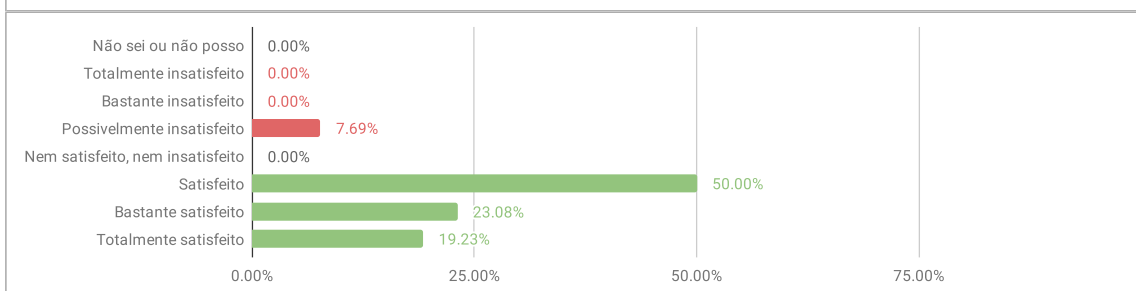
3.1.7. O curso contempla atividades multiculturais de forma a atender as políticas institucionais da UNILA.

3.1.7.A Não sei ou não posso responder	2	7.69%	
3.1.7.B Totalmente insatisfeito	0	0.00%	15.38%
3.1.7.C Bastante insatisfeito	1	3.85%	
3.1.7.D Possivelmente insatisfeito	3	11.54%	
3.1.7.E Nem satisfeito, nem insatisfeito	3	11.54%	
3.1.7.F Satisfeito	8	30.77%	65.38%
3.1.7.G Bastante satisfeito	4	15.38%	
3.1.7.H Totalmente satisfeito	5	19.23%	
Total	26		



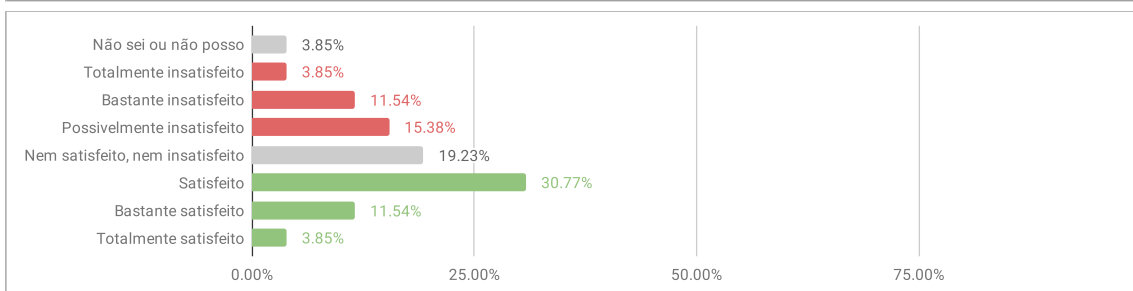
3.1.8. O curso contribui para a prática da interdisciplinaridade.

3.1.8.A Não sei ou não posso responder	0	0.00%	
3.1.8.B Totalmente insatisfeito	0	0.00%	7.69%
3.1.8.C Bastante insatisfeito	0	0.00%	
3.1.8.D Possivelmente insatisfeito	2	7.69%	
3.1.8.E Nem satisfeito, nem insatisfeito	0	0.00%	
3.1.8.F Satisfeito	13	50.00%	92.31%
3.1.8.G Bastante satisfeito	6	23.08%	
3.1.8.H Totalmente satisfeito	5	19.23%	
Total	26		



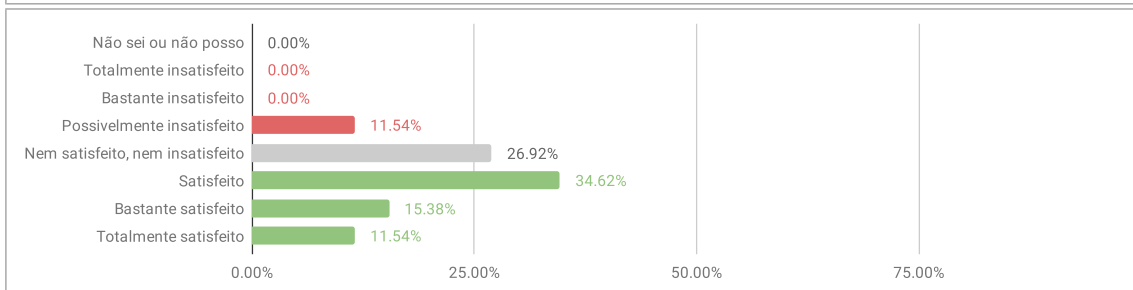
3.1.9. As ações e atividades do curso contemplam o bilinguismo adequadamente.

3.1.9.A Não sei ou não posso responder	1	3.85%	30.77%
3.1.9.B Totalmente insatisfeito	1	3.85%	
3.1.9.C Bastante insatisfeito	3	11.54%	
3.1.9.D Possivelmente insatisfeito	4	15.38%	
3.1.9.E Nem satisfeito, nem insatisfeito	5	19.23%	46.15%
3.1.9.F Satisfeito	8	30.77%	
3.1.9.G Bastante satisfeito	3	11.54%	
3.1.9.H Totalmente satisfeito	1	3.85%	
Total	26		



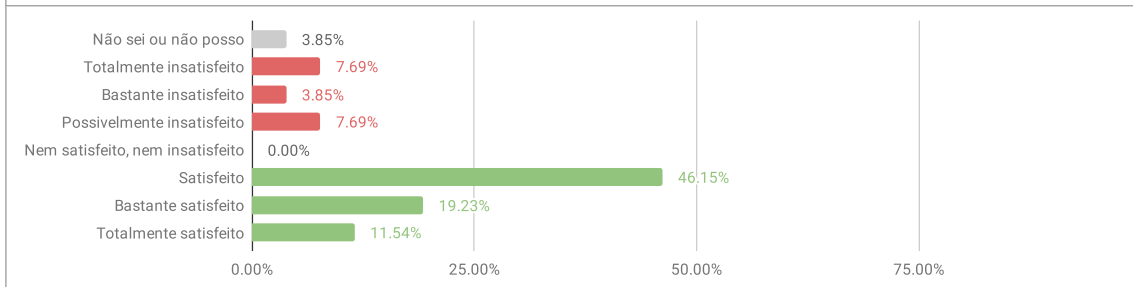
3.1.10. O curso promove a integração da teoria com a prática disponibilizando cenários e recursos adequados.

3.1.10.A Não sei ou não posso responder	0	0.00%	11.54%
3.1.10.B Totalmente insatisfeito	0	0.00%	
3.1.10.C Bastante insatisfeito	0	0.00%	
3.1.10.D Possivelmente insatisfeito	3	11.54%	
3.1.10.E Nem satisfeito, nem insatisfeito	7	26.92%	61.54%
3.1.10.F Satisfeito	9	34.62%	
3.1.10.G Bastante satisfeito	4	15.38%	
3.1.10.H Totalmente satisfeito	3	11.54%	
Total	26		



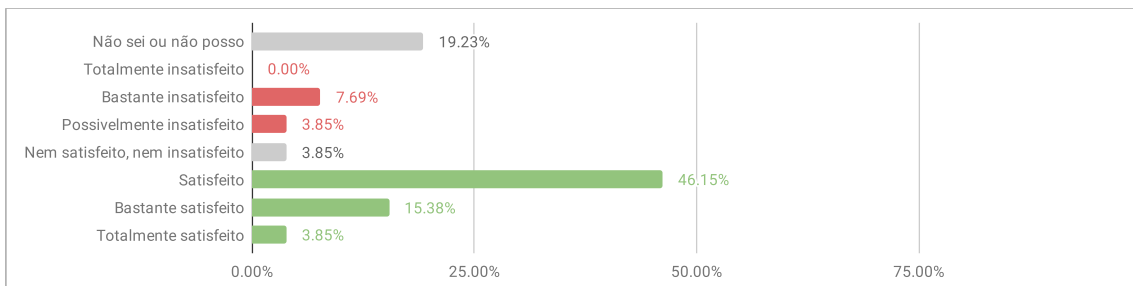
3.1.11. As atividades de monitoria e tutoria são satisfatórias para o aproveitamento das disciplinas.

3.1.11.A Não sei ou não posso responder	1	3.85%	19.23%
3.1.11.B Totalmente insatisfeito	2	7.69%	
3.1.11.C Bastante insatisfeito	1	3.85%	
3.1.11.D Possivelmente insatisfeito	2	7.69%	
3.1.11.E Nem satisfeito, nem insatisfeito	0	0.00%	76.92%
3.1.11.F Satisfeito	12	46.15%	
3.1.11.G Bastante satisfeito	5	19.23%	
3.1.11.H Totalmente satisfeito	3	11.54%	
Total	26		



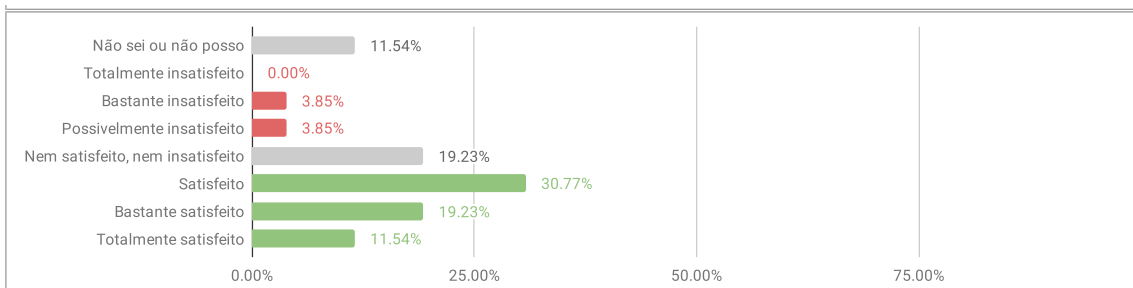
3.1.12. As atividades de monitoria e tutoria conseguem sanar as dificuldades linguísticas e culturais que eventualmente limitam a compreensão das aulas.

3.1.12.A Não sei ou não posso responder	5	19.23%	11.54%
3.1.12.B Totalmente insatisfeito	0	0.00%	
3.1.12.C Bastante insatisfeito	2	7.69%	
3.1.12.D Possivelmente insatisfeito	1	3.85%	
3.1.12.E Nem satisfeito, nem insatisfeito	1	3.85%	65.38%
3.1.12.F Satisfeito	12	46.15%	
3.1.12.G Bastante satisfeito	4	15.38%	
3.1.12.H Totalmente satisfeito	1	3.85%	
Total	26		



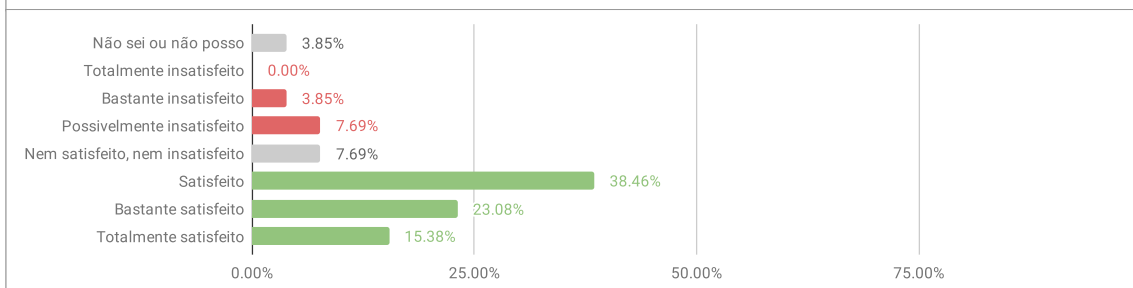
3.1.13. As atividades de monitoria e tutoria possuem espaços adequados.

3.1.13.A Não sei ou não posso responder	3	11.54%	7.69%
3.1.13.B Totalmente insatisfeito	0	0.00%	
3.1.13.C Bastante insatisfeito	1	3.85%	
3.1.13.D Possivelmente insatisfeito	1	3.85%	
3.1.13.E Nem satisfeito, nem insatisfeito	5	19.23%	61.54%
3.1.13.F Satisfeito	8	30.77%	
3.1.13.G Bastante satisfeito	5	19.23%	
3.1.13.H Totalmente satisfeito	3	11.54%	
Total	26		



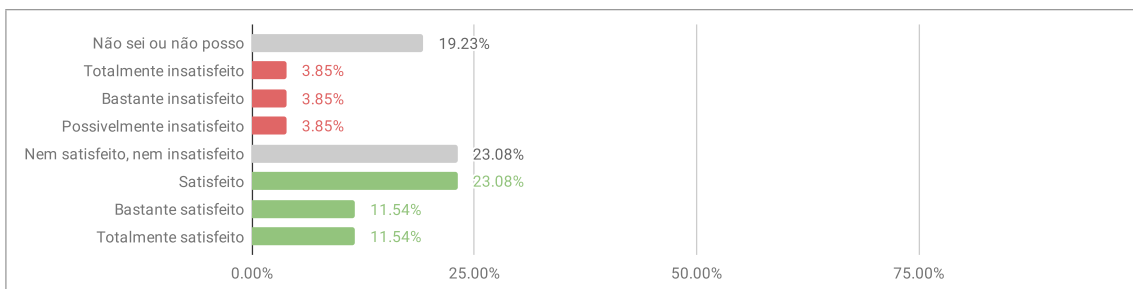
3.1.14. A Biblioteca da UNILA possui bom acesso, estimula hábitos de pesquisa e fornece ambientes de estudo.

3.1.14.A Não sei ou não posso responder	1	3.85%	11.54%
3.1.14.B Totalmente insatisfeito	0	0.00%	
3.1.14.C Bastante insatisfeito	1	3.85%	
3.1.14.D Possivelmente insatisfeito	2	7.69%	
3.1.14.E Nem satisfeito, nem insatisfeito	2	7.69%	76.92%
3.1.14.F Satisfeito	10	38.46%	
3.1.14.G Bastante satisfeito	6	23.08%	
3.1.14.H Totalmente satisfeito	4	15.38%	
Total	26		



3.1.15. A Biblioteca da UNILA oferece acervo bilíngue.

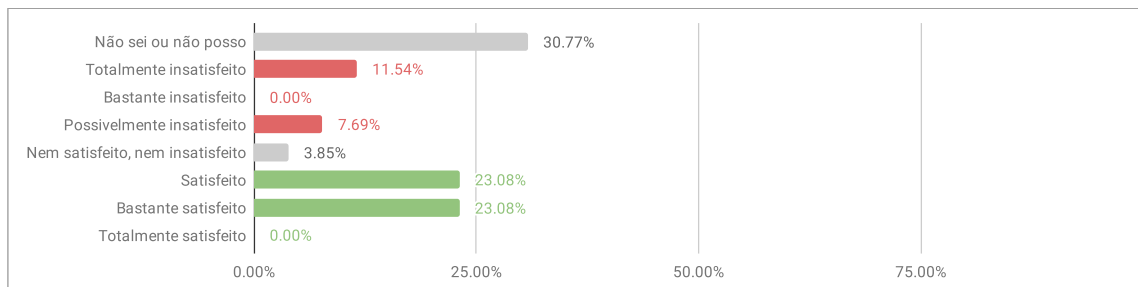
3.1.15.A Não sei ou não posso responder	5	19.23%	11.54%
3.1.15.B Totalmente insatisfeito	1	3.85%	
3.1.15.C Bastante insatisfeito	1	3.85%	
3.1.15.D Possivelmente insatisfeito	1	3.85%	
3.1.15.E Nem satisfeito, nem insatisfeito	6	23.08%	46.15%
3.1.15.F Satisfeito	6	23.08%	
3.1.15.G Bastante satisfeito	3	11.54%	
3.1.15.H Totalmente satisfeito	3	11.54%	
Total	26		



Avaliação Discente 2019.2 - ILACVN - MEDICINA - DIMENSÃO 4

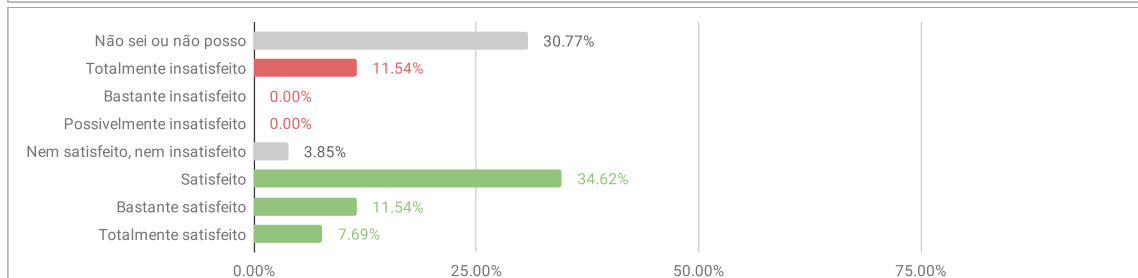
4.1.1. O curso possui política de estágio que atende as necessidades formativas da área e as demandas profissionais.

4.1.1.A Não sei ou não posso responder	8	30.77%	19.23%
4.1.1.B Totalmente insatisfeito	3	11.54%	
4.1.1.C Bastante insatisfeito	0	0.00%	
4.1.1.D Possivelmente insatisfeito	2	7.69%	
4.1.1.E Nem satisfeito, nem insatisfeito	1	3.85%	46.15%
4.1.1.F Satisfeito	6	23.08%	
4.1.1.G Bastante satisfeito	6	23.08%	
4.1.1.H Totalmente satisfeito	0	0.00%	
Total	26		



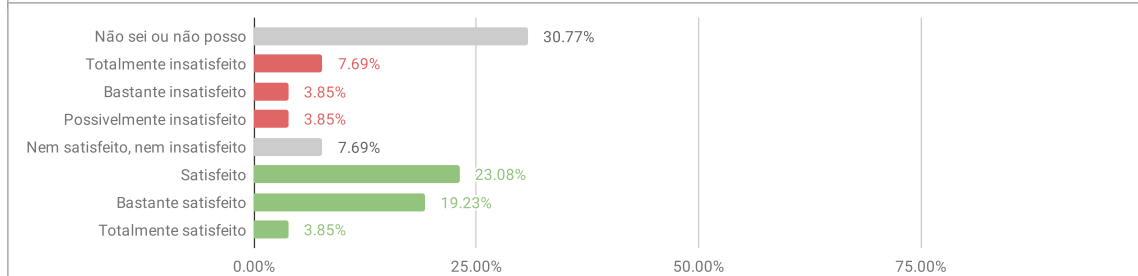
4.1.2. O estágio realizado está coerente com os objetivos do curso.

4.1.2.A Não sei ou não posso responder	8	30.77%	11.54%
4.1.2.B Totalmente insatisfeito	3	11.54%	
4.1.2.C Bastante insatisfeito	0	0.00%	
4.1.2.D Possivelmente insatisfeito	0	0.00%	
4.1.2.E Nem satisfeito, nem insatisfeito	1	3.85%	53.85%
4.1.2.F Satisfeito	9	34.62%	
4.1.2.G Bastante satisfeito	3	11.54%	
4.1.2.H Totalmente satisfeito	2	7.69%	
Total	26		



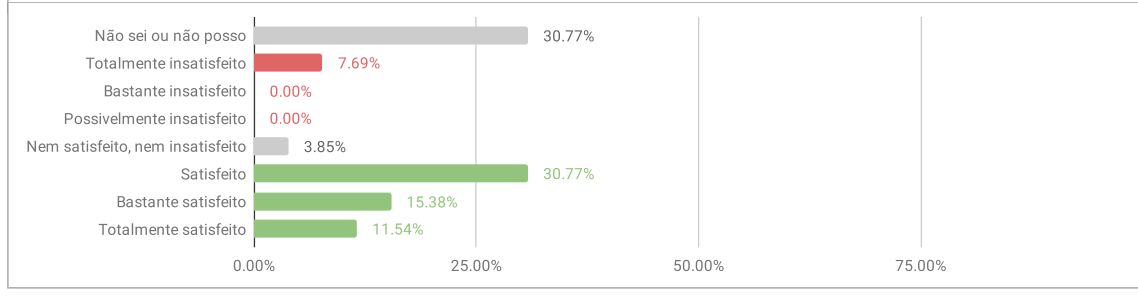
4.1.3. Os professores-orientadores do estágio apoiam com regularidade as atividades e dúvidas.

4.1.3.A Não sei ou não posso responder	8	30.77%	15.38%
4.1.3.B Totalmente insatisfeito	2	7.69%	
4.1.3.C Bastante insatisfeito	1	3.85%	
4.1.3.D Possivelmente insatisfeito	1	3.85%	
4.1.3.E Nem satisfeito, nem insatisfeito	2	7.69%	46.15%
4.1.3.F Satisfeito	6	23.08%	
4.1.3.G Bastante satisfeito	5	19.23%	
4.1.3.H Totalmente satisfeito	1	3.85%	
Total	26		



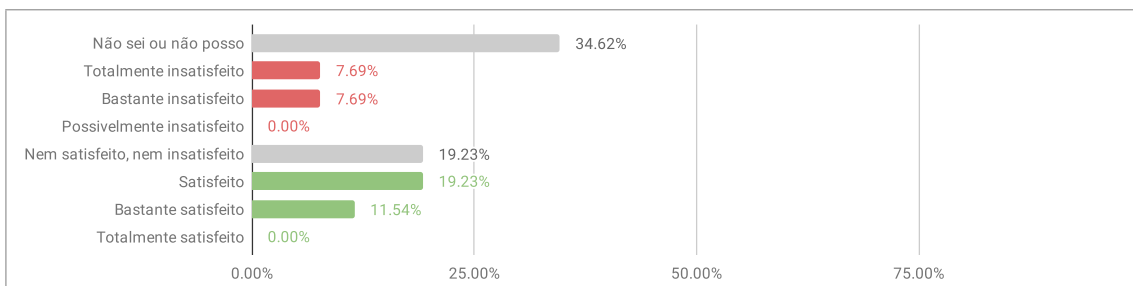
4.1.4. Os estágios realizados ajudam a compreender as possibilidades de atuação profissional.

4.1.4.A Não sei ou não posso responder	8	30.77%	7.69%
4.1.4.B Totalmente insatisfeito	2	7.69%	
4.1.4.C Bastante insatisfeito	0	0.00%	
4.1.4.D Possivelmente insatisfeito	0	0.00%	
4.1.4.E Nem satisfeito, nem insatisfeito	1	3.85%	57.69%
4.1.4.F Satisfeito	8	30.77%	
4.1.4.G Bastante satisfeito	4	15.38%	
4.1.4.H Totalmente satisfeito	3	11.54%	
Total	26		



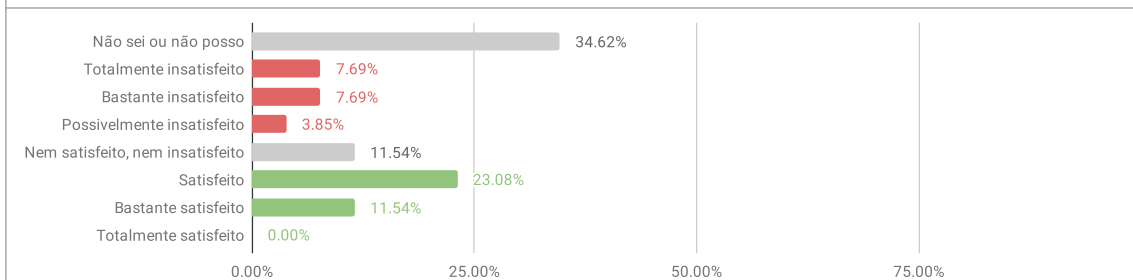
4.1.5. Os estágios realizados ajudaram a pensar ações para a integração latino-americana.

4.1.5.A Não sei ou não posso responder	9	34.62%	15.38%
4.1.5.B Totalmente insatisfeito	2	7.69%	
4.1.5.C Bastante insatisfeito	2	7.69%	
4.1.5.D Possivelmente insatisfeito	0	0.00%	
4.1.5.E Nem satisfeito, nem insatisfeito	5	19.23%	30.77%
4.1.5.F Satisfeito	5	19.23%	
4.1.5.G Bastante satisfeito	3	11.54%	
4.1.5.H Totalmente satisfeito	0	0.00%	
Total	26		



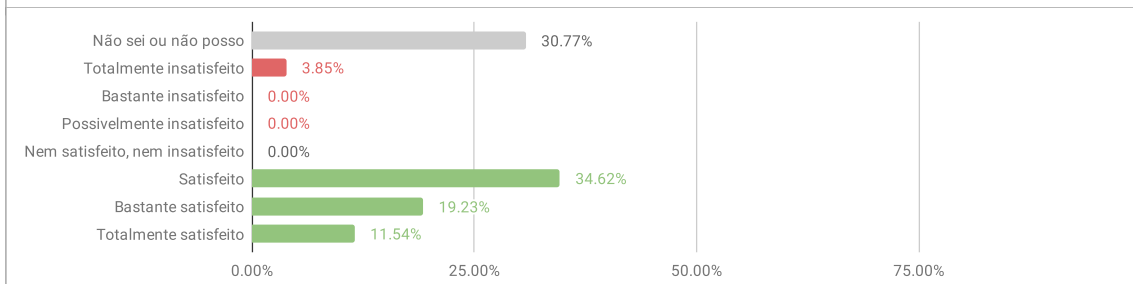
4.1.6. Os estágios realizados valorizaram o bilinguismo e a multiculturalidade.

4.1.6.A Não sei ou não posso responder	9	34.62%	19.23%
4.1.6.B Totalmente insatisfeito	2	7.69%	
4.1.6.C Bastante insatisfeito	2	7.69%	
4.1.6.D Possivelmente insatisfeito	1	3.85%	
4.1.6.E Nem satisfeito, nem insatisfeito	3	11.54%	34.62%
4.1.6.F Satisfeito	6	23.08%	
4.1.6.G Bastante satisfeito	3	11.54%	
4.1.6.H Totalmente satisfeito	0	0.00%	
Total	26		



4.1.7. Os estágios auxiliaram a desenvolver postura interdisciplinar e o senso de equipe.

4.1.7.A Não sei ou não posso responder	8	30.77%	3.85%
4.1.7.B Totalmente insatisfeito	1	3.85%	
4.1.7.C Bastante insatisfeito	0	0.00%	
4.1.7.D Possivelmente insatisfeito	0	0.00%	
4.1.7.E Nem satisfeito, nem insatisfeito	0	0.00%	65.38%
4.1.7.F Satisfeito	9	34.62%	
4.1.7.G Bastante satisfeito	5	19.23%	
4.1.7.H Totalmente satisfeito	3	11.54%	
Total	26		

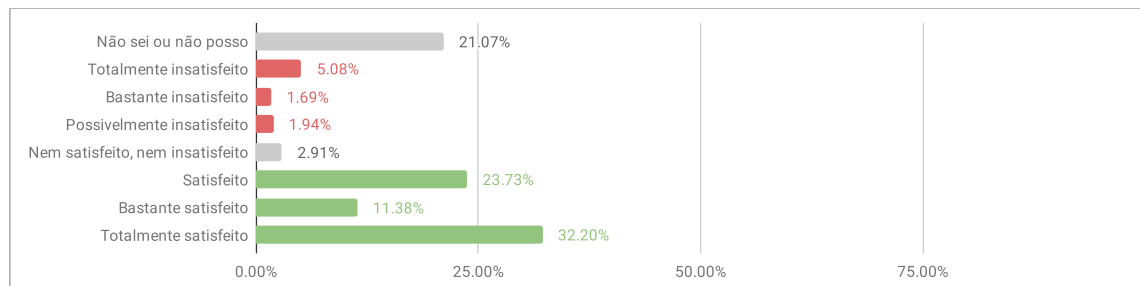


Avaliação Discente 2019.2 - ILACVN - MEDICINA - DIMENSÃO 5

IMPORTANTE: O total de respostas (413) corresponde ao número de estudantes respondentes (26) multiplicado pelo número de componentes curriculares avaliados.

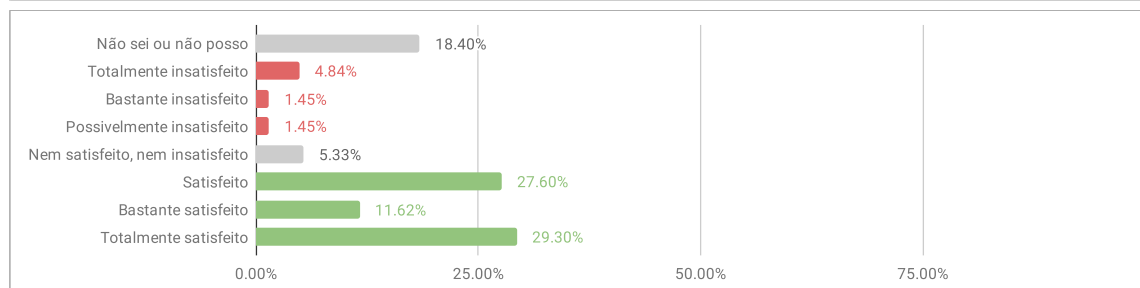
5.1.1. O plano de ensino foi apresentado de forma clara incluindo os objetivos, estratégias de aprendizagem, conteúdos, recursos, bibliografias e sistema de avaliação.

5.1.1.A Não sei ou não posso responder	87	21.07%	8.72%
5.1.1.B Totalmente insatisfeito	21	5.08%	
5.1.1.C Bastante insatisfeito	7	1.69%	
5.1.1.D Possivelmente insatisfeito	8	1.94%	
5.1.1.E Nem satisfeito, nem insatisfeito	12	2.91%	67.31%
5.1.1.F Satisfeito	98	23.73%	
5.1.1.G Bastante satisfeito	47	11.38%	
5.1.1.H Totalmente satisfeito	133	32.20%	
Total	413		



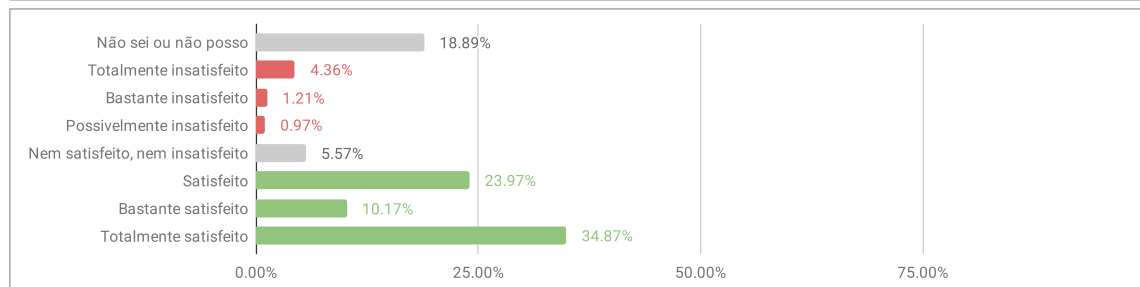
5.1.2. O docente utilizou estratégias e/ou metodologias didáticas diversas que facilitaram a aprendizagem.

5.1.2.A Não sei ou não posso responder	76	18.40%	7.75%
5.1.2.B Totalmente insatisfeito	20	4.84%	
5.1.2.C Bastante insatisfeito	6	1.45%	
5.1.2.D Possivelmente insatisfeito	6	1.45%	
5.1.2.E Nem satisfeito, nem insatisfeito	22	5.33%	68.52%
5.1.2.F Satisfeito	114	27.60%	
5.1.2.G Bastante satisfeito	48	11.62%	
5.1.2.H Totalmente satisfeito	121	29.30%	
Total	413		



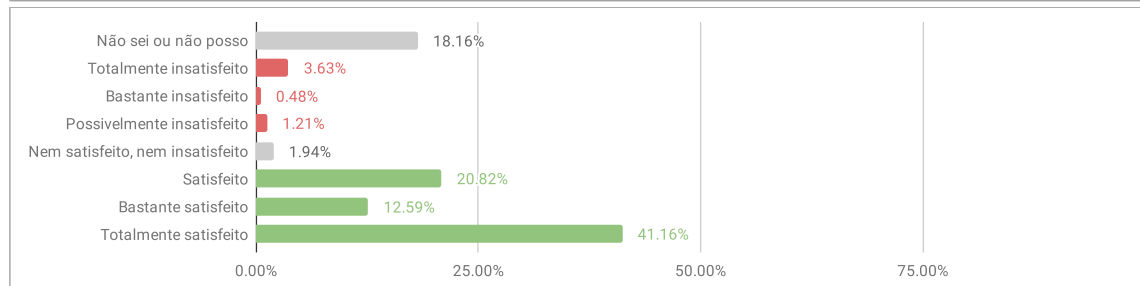
5.1.3. O docente estimulou o estudante a participar ativa e criticamente das aulas.

5.1.3.A Não sei ou não posso responder	78	18.89%	6.54%
5.1.3.B Totalmente insatisfeito	18	4.36%	
5.1.3.C Bastante insatisfeito	5	1.21%	
5.1.3.D Possivelmente insatisfeito	4	0.97%	
5.1.3.E Nem satisfeito, nem insatisfeito	23	5.57%	69.01%
5.1.3.F Satisfeito	99	23.97%	
5.1.3.G Bastante satisfeito	42	10.17%	
5.1.3.H Totalmente satisfeito	144	34.87%	
Total	413		



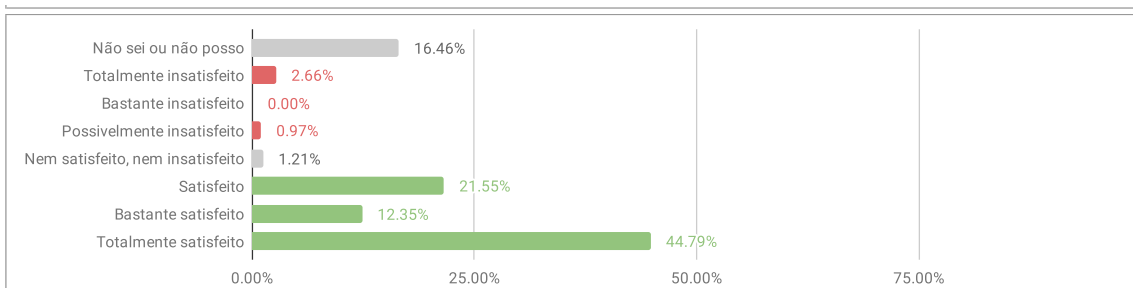
5.1.4. O docente demonstrou conhecimento do conteúdo da disciplina e esclareceu as dúvidas dos estudantes.

5.1.4.A Não sei ou não posso responder	75	18.16%	5.33%
5.1.4.B Totalmente insatisfeito	15	3.63%	
5.1.4.C Bastante insatisfeito	2	0.48%	
5.1.4.D Possivelmente insatisfeito	5	1.21%	
5.1.4.E Nem satisfeito, nem insatisfeito	8	1.94%	74.58%
5.1.4.F Satisfeito	86	20.82%	
5.1.4.G Bastante satisfeito	52	12.59%	
5.1.4.H Totalmente satisfeito	170	41.16%	
Total	413		



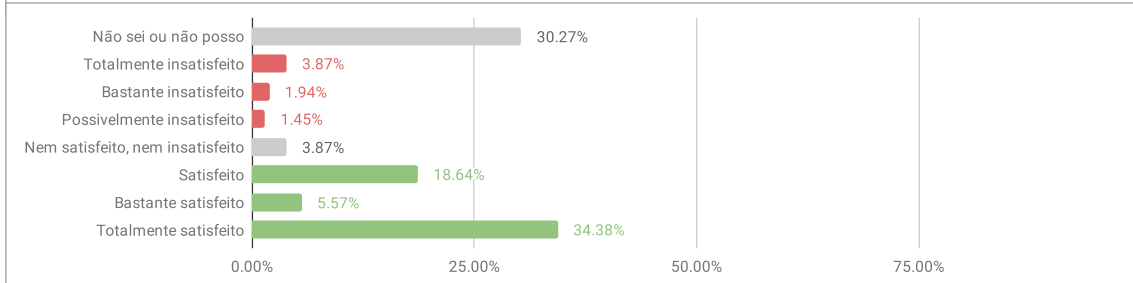
5.1.5. O docente mantém um clima de respeito mútuo e ordem na sala de aula.

5.1.5.A Não sei ou não posso responder	68	16.46%	3.63%
5.1.5.B Totalmente insatisfeito	11	2.66%	
5.1.5.C Bastante insatisfeito	0	0.00%	
5.1.5.D Possivelmente insatisfeito	4	0.97%	
5.1.5.E Nem satisfeito, nem insatisfeito	5	1.21%	78.69%
5.1.5.F Satisfeito	89	21.55%	
5.1.5.G Bastante satisfeito	51	12.35%	
5.1.5.H Totalmente satisfeito	185	44.79%	
Total	413		



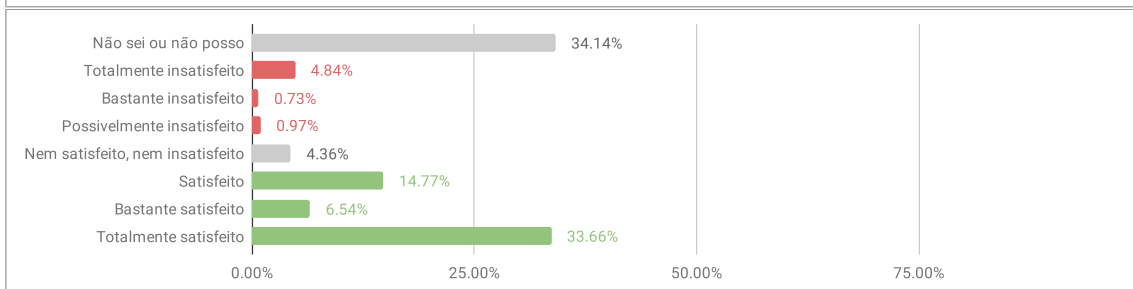
5.1.6. O docente ministrou a totalidade dos conteúdos acadêmicos do plano de ensino da disciplina.

5.1.6.A Não sei ou não posso responder	125	30.27%	7.26%
5.1.6.B Totalmente insatisfeito	16	3.87%	
5.1.6.C Bastante insatisfeito	8	1.94%	
5.1.6.D Possivelmente insatisfeito	6	1.45%	
5.1.6.E Nem satisfeito, nem insatisfeito	16	3.87%	58.60%
5.1.6.F Satisfeito	77	18.64%	
5.1.6.G Bastante satisfeito	23	5.57%	
5.1.6.H Totalmente satisfeito	142	34.38%	
Total	413		



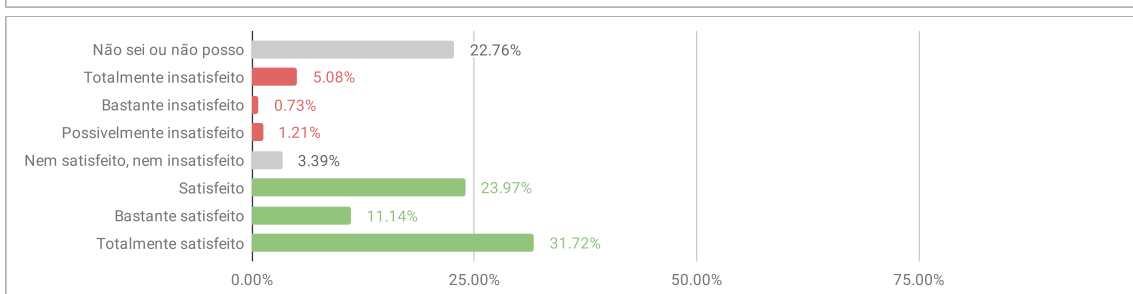
5.1.7. O docente disponibilizou e atendeu nos horários extraclasse de atendimento individual ao estudante.

5.1.7.A Não sei ou não posso responder	141	34.14%	6.54%
5.1.7.B Totalmente insatisfeito	20	4.84%	
5.1.7.C Bastante insatisfeito	3	0.73%	
5.1.7.D Possivelmente insatisfeito	4	0.97%	
5.1.7.E Nem satisfeito, nem insatisfeito	18	4.36%	54.96%
5.1.7.F Satisfeito	61	14.77%	
5.1.7.G Bastante satisfeito	27	6.54%	
5.1.7.H Totalmente satisfeito	139	33.66%	
Total	413		



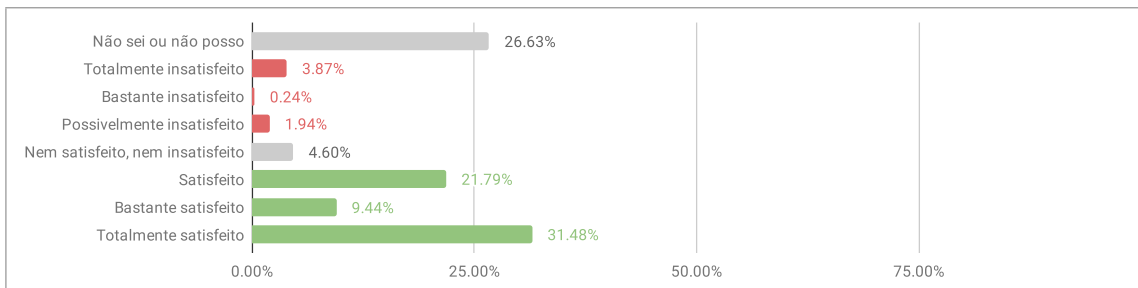
5.1.8. O docente utilizou critérios claros de avaliação de aprendizagem, previamente apresentados.

5.1.8.A Não sei ou não posso responder	94	22.76%	7.02%
5.1.8.B Totalmente insatisfeito	21	5.08%	
5.1.8.C Bastante insatisfeito	3	0.73%	
5.1.8.D Possivelmente insatisfeito	5	1.21%	
5.1.8.E Nem satisfeito, nem insatisfeito	14	3.39%	66.83%
5.1.8.F Satisfeito	99	23.97%	
5.1.8.G Bastante satisfeito	46	11.14%	
5.1.8.H Totalmente satisfeito	131	31.72%	
Total	413		



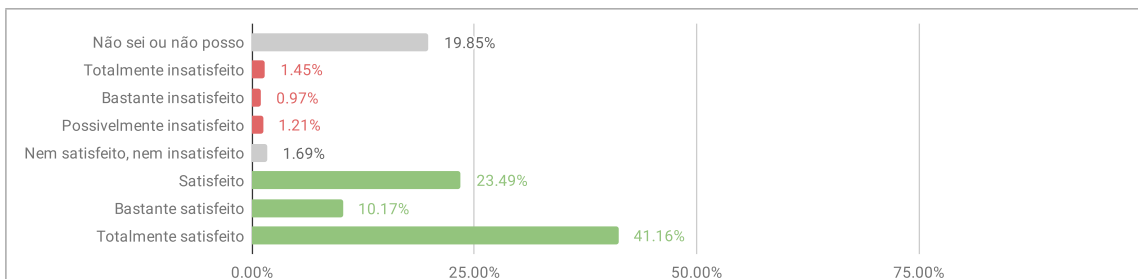
5.1.9. O docente utilizou as avaliações também como instrumento de ensino-aprendizagem mostrando os erros e acertos.

5.1.9.A Não sei ou não posso responder	110	26.63%	6.05%
5.1.9.B Totalmente insatisfeito	16	3.87%	
5.1.9.C Bastante insatisfeito	1	0.24%	
5.1.9.D Possivelmente insatisfeito	8	1.94%	
5.1.9.E Nem satisfeito, nem insatisfeito	19	4.60%	62.71%
5.1.9.F Satisfeito	90	21.79%	
5.1.9.G Bastante satisfeito	39	9.44%	
5.1.9.H Totalmente satisfeito	130	31.48%	
Total	413		



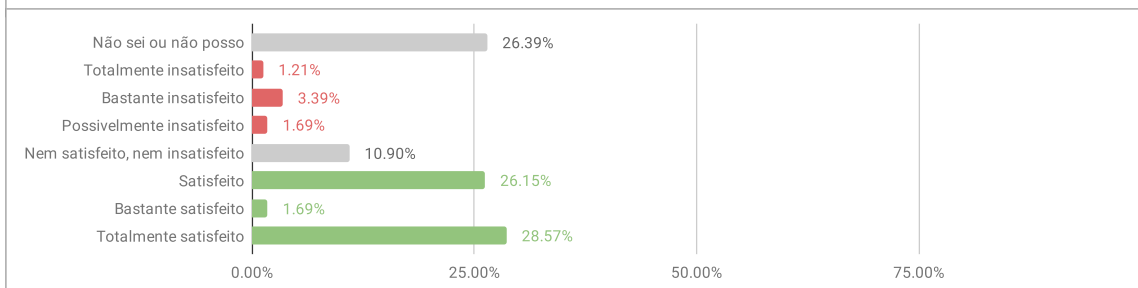
5.1.10. O docente foi pontual e ministrou as aulas de acordo com a carga horária da disciplina.

5.1.10.A Não sei ou não posso responder	82	19.85%	3.63%
5.1.10.B Totalmente insatisfeito	6	1.45%	
5.1.10.C Bastante insatisfeito	4	0.97%	
5.1.10.D Possivelmente insatisfeito	5	1.21%	
5.1.10.E Nem satisfeito, nem insatisfeito	7	1.69%	74.82%
5.1.10.F Satisfeito	97	23.49%	
5.1.10.G Bastante satisfeito	42	10.17%	
5.1.10.H Totalmente satisfeito	170	41.16%	
Total	413		



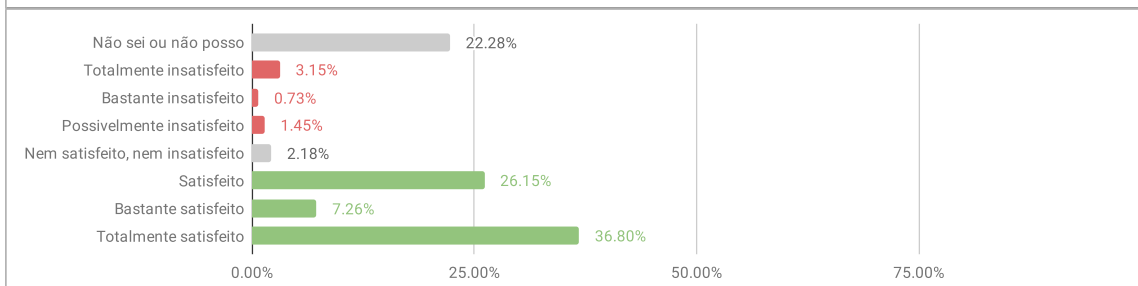
5.1.11. O docente organizou sua disciplina de modo a incluir a questão da integração latino-americana

5.1.11.A Não sei ou não posso responder	109	26.39%	6.30%
5.1.11.B Totalmente insatisfeito	5	1.21%	
5.1.11.C Bastante insatisfeito	14	3.39%	
5.1.11.D Possivelmente insatisfeito	7	1.69%	
5.1.11.E Nem satisfeito, nem insatisfeito	45	10.90%	56.42%
5.1.11.F Satisfeito	108	26.15%	
5.1.11.G Bastante satisfeito	7	1.69%	
5.1.11.H Totalmente satisfeito	118	28.57%	
Total	413		



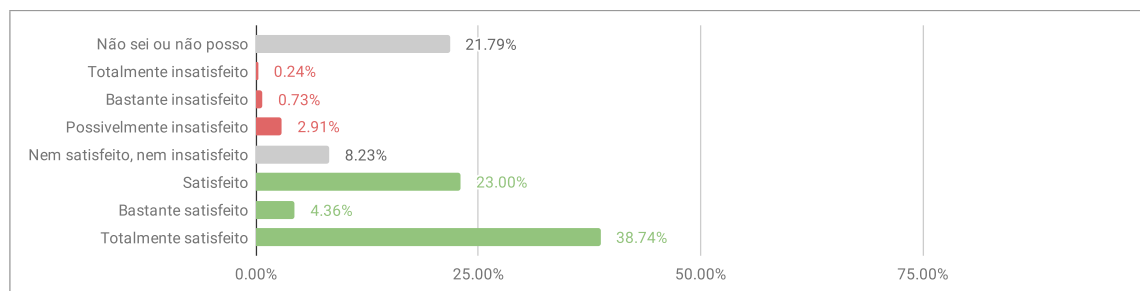
5.1.12. O docente utilizou abordagens e atividades interdisciplinares em suas aulas.

5.1.12.A Não sei ou não posso responder	92	22.28%	5.33%
5.1.12.B Totalmente insatisfeito	13	3.15%	
5.1.12.C Bastante insatisfeito	3	0.73%	
5.1.12.D Possivelmente insatisfeito	6	1.45%	
5.1.12.E Nem satisfeito, nem insatisfeito	9	2.18%	70.22%
5.1.12.F Satisfeito	108	26.15%	
5.1.12.G Bastante satisfeito	30	7.26%	
5.1.12.H Totalmente satisfeito	152	36.80%	
Total	413		



5.1.13. As aulas foram ministradas respeitando o bilinguismo, por exemplo aceitando e propondo textos, exercícios, provas e trabalhos em ambos os idiomas, respondendo dúvidas e organizando as aulas em ambos os idiomas.

5.1.13.A Não sei ou não posso responder	90	21.79%	3.87%
5.1.13.B Totalmente insatisfeito	1	0.24%	
5.1.13.C Bastante insatisfeito	3	0.73%	
5.1.13.D Possivelmente insatisfeito	12	2.91%	
5.1.13.E Nem satisfeito, nem insatisfeito	34	8.23%	66.10%
5.1.13.F Satisfeito	95	23.00%	
5.1.13.G Bastante satisfeito	18	4.36%	
5.1.13.H Totalmente satisfeito	160	38.74%	
Total	413		



Avaliação Discente 2019.2 - ILACVN - MEDICINA - DIMENSÃO 6

6.1.1. Estou satisfeito com o curso de graduação.

6.1.1.A Não sei ou não posso responder	0	0.00%	
6.1.1.B Totalmente insatisfeito	1	3.85%	15.38%
6.1.1.C Bastante insatisfeito	2	7.69%	
6.1.1.D Possivelmente insatisfeito	1	3.85%	
6.1.1.E Nem satisfeito, nem insatisfeito	1	3.85%	
6.1.1.F Satisfeito	9	34.62%	80.77%
6.1.1.G Bastante satisfeito	9	34.62%	
6.1.1.H Totalmente satisfeito	3	11.54%	
Total	26		

