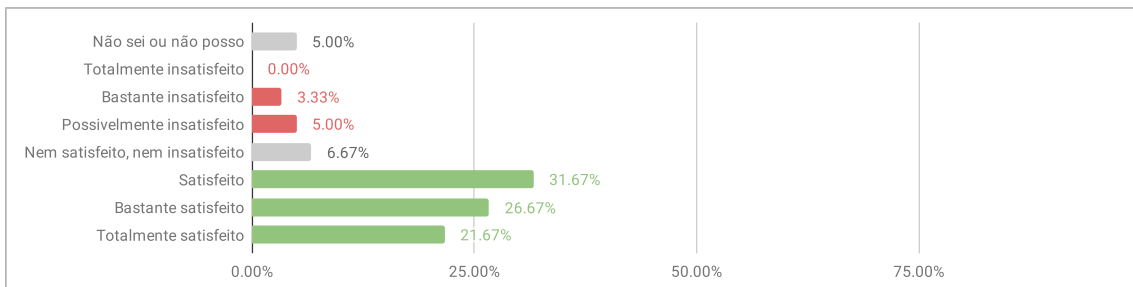


cente 2019.2 - ILACVN - CIENCIAS BIOLÓGICAS - ECOLOGIA E BIODIVERSIDADE - DIMENSÃO 1

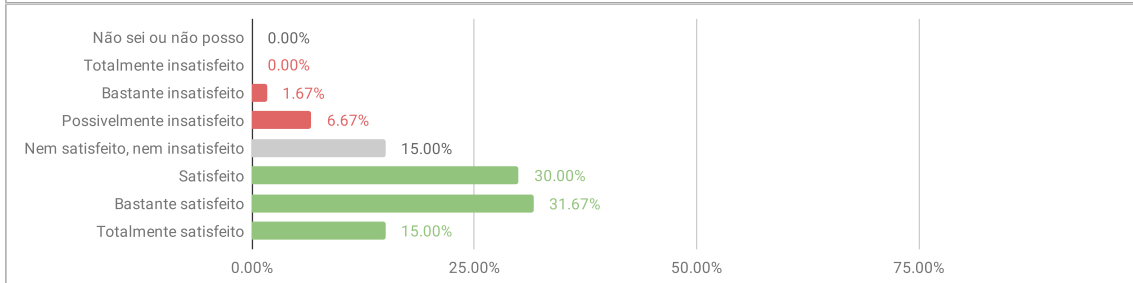
1.1.1. A coordenação do Curso desempenha de forma satisfatória suas atividades.

1.1.1.A Não sei ou não posso responder	3	5.00%	8.33%
1.1.1.B Totalmente insatisfeito	0	0.00%	
1.1.1.C Bastante insatisfeito	2	3.33%	
1.1.1.D Possivelmente insatisfeito	3	5.00%	
1.1.1.E Nem satisfeito, nem insatisfeito	4	6.67%	80.00%
1.1.1.F Satisfeito	19	31.67%	
1.1.1.G Bastante satisfeito	16	26.67%	
1.1.1.H Totalmente satisfeito	13	21.67%	
Total	60		



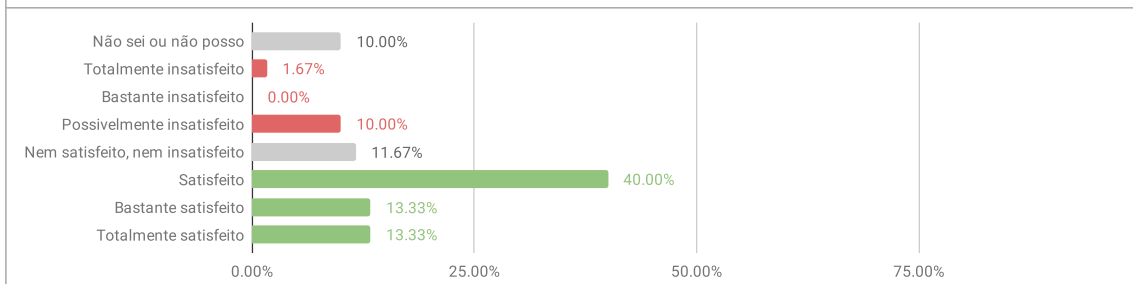
1.1.2. A divulgação das informações relativas ao Curso é satisfatória.

1.1.2.A Não sei ou não posso responder	0	0.00%	8.33%
1.1.2.B Totalmente insatisfeito	0	0.00%	
1.1.2.C Bastante insatisfeito	1	1.67%	
1.1.2.D Possivelmente insatisfeito	4	6.67%	
1.1.2.E Nem satisfeito, nem insatisfeito	9	15.00%	76.67%
1.1.2.F Satisfeito	18	30.00%	
1.1.2.G Bastante satisfeito	19	31.67%	
1.1.2.H Totalmente satisfeito	9	15.00%	
Total	60		



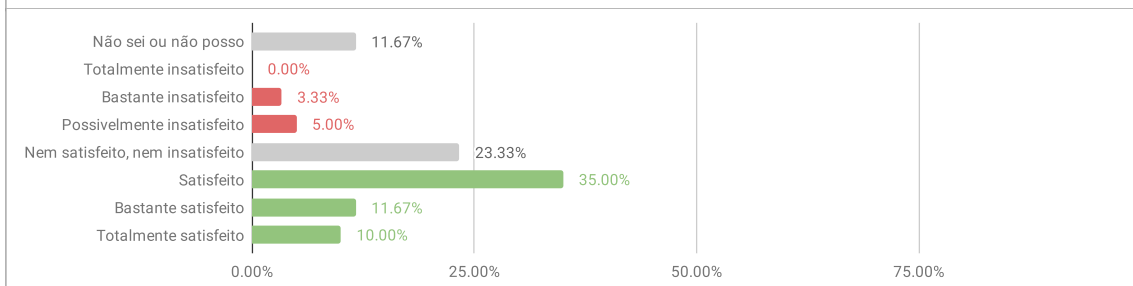
1.1.3. A Coordenação atua na resolução das demandas e conflitos dos discentes.

1.1.3.A Não sei ou não posso responder	6	10.00%	11.67%
1.1.3.B Totalmente insatisfeito	1	1.67%	
1.1.3.C Bastante insatisfeito	0	0.00%	
1.1.3.D Possivelmente insatisfeito	6	10.00%	
1.1.3.E Nem satisfeito, nem insatisfeito	7	11.67%	66.67%
1.1.3.F Satisfeito	24	40.00%	
1.1.3.G Bastante satisfeito	8	13.33%	
1.1.3.H Totalmente satisfeito	8	13.33%	
Total	60		



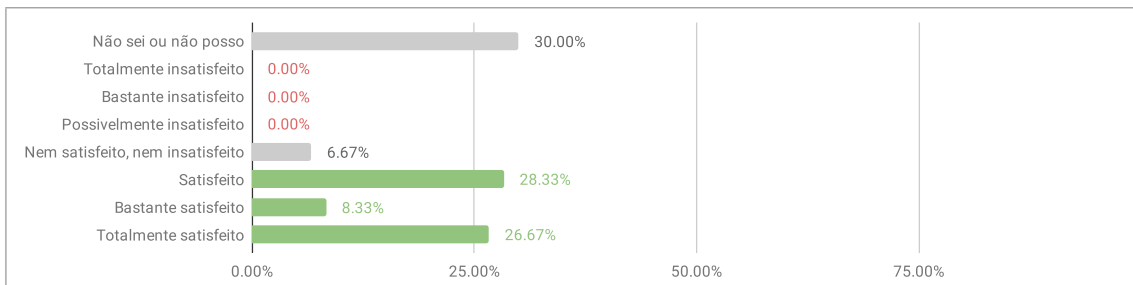
1.1.4. A gestão do Colegiado atende as demandas do curso de forma transparente, eficiente e participativa.

1.1.4.A Não sei ou não posso responder	7	11.67%	8.33%
1.1.4.B Totalmente insatisfeito	0	0.00%	
1.1.4.C Bastante insatisfeito	2	3.33%	
1.1.4.D Possivelmente insatisfeito	3	5.00%	
1.1.4.E Nem satisfeito, nem insatisfeito	14	23.33%	56.67%
1.1.4.F Satisfeito	21	35.00%	
1.1.4.G Bastante satisfeito	7	11.67%	
1.1.4.H Totalmente satisfeito	6	10.00%	
Total	60		



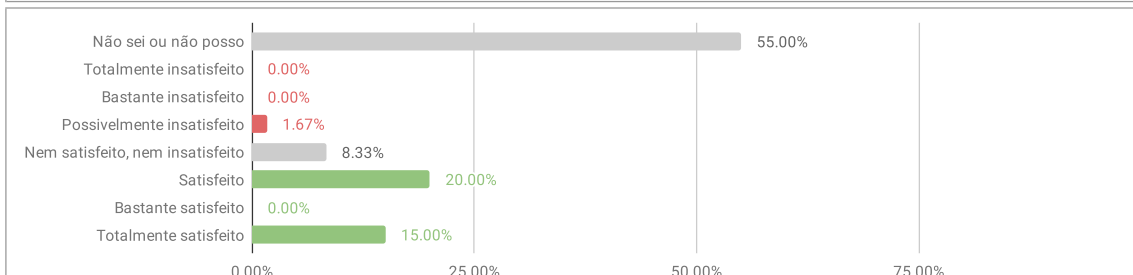
1.1.5. As instâncias colegiadas do curso (coordenação e membros do Colegiado) foram eleitas de acordo com as normas da Unila e do curso.

1.1.5.A Não sei ou não posso responder	18	30.00%	0.00%
1.1.5.B Totalmente insatisfeito	0	0.00%	
1.1.5.C Bastante insatisfeito	0	0.00%	
1.1.5.D Possivelmente insatisfeito	0	0.00%	
1.1.5.E Nem satisfeito, nem insatisfeito	4	6.67%	63.33%
1.1.5.F Satisfeito	17	28.33%	
1.1.5.G Bastante satisfeito	5	8.33%	
1.1.5.H Totalmente satisfeito	16	26.67%	
Total	60		



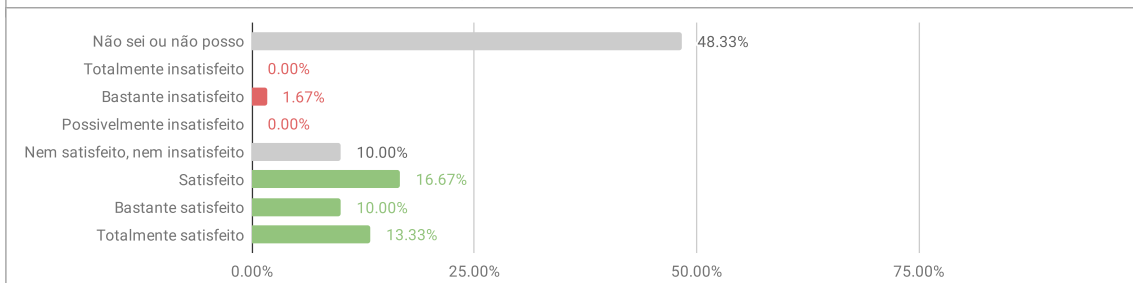
1.1.6. A Coordenação de Estágio desempenha de forma satisfatória suas atividades.

1.1.6.A Não sei ou não posso responder	33	55.00%	1.67%
1.1.6.B Totalmente insatisfeito	0	0.00%	
1.1.6.C Bastante insatisfeito	0	0.00%	
1.1.6.D Possivelmente insatisfeito	1	1.67%	
1.1.6.E Nem satisfeito, nem insatisfeito	5	8.33%	35.00%
1.1.6.F Satisfeito	12	20.00%	
1.1.6.G Bastante satisfeito	0	0.00%	
1.1.6.H Totalmente satisfeito	9	15.00%	
Total	60		



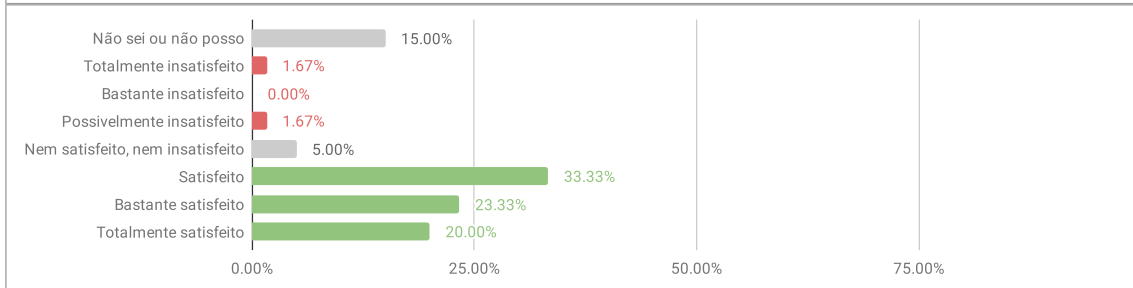
1.1.7. As atividades de final de curso são acompanhadas de forma satisfatória pela Coordenação.

1.1.7.A Não sei ou não posso responder	29	48.33%	1.67%
1.1.7.B Totalmente insatisfeito	0	0.00%	
1.1.7.C Bastante insatisfeito	1	1.67%	
1.1.7.D Possivelmente insatisfeito	0	0.00%	
1.1.7.E Nem satisfeito, nem insatisfeito	6	10.00%	40.00%
1.1.7.F Satisfeito	10	16.67%	
1.1.7.G Bastante satisfeito	6	10.00%	
1.1.7.H Totalmente satisfeito	8	13.33%	
Total	60		



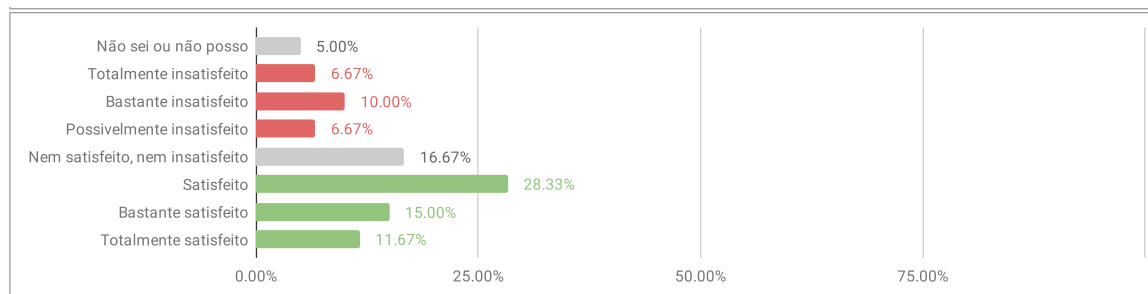
1.1.8. O Colegiado apoia as atividades do Curso (palestras, seminários, eventos, etc.).

1.1.8.A Não sei ou não posso responder	9	15.00%	3.33%
1.1.8.B Totalmente insatisfeito	1	1.67%	
1.1.8.C Bastante insatisfeito	0	0.00%	
1.1.8.D Possivelmente insatisfeito	1	1.67%	
1.1.8.E Nem satisfeito, nem insatisfeito	3	5.00%	76.67%
1.1.8.F Satisfeito	20	33.33%	
1.1.8.G Bastante satisfeito	14	23.33%	
1.1.8.H Totalmente satisfeito	12	20.00%	
Total	60		



1.1.9. O Bilinguismo e a interdisciplinaridade são promovidos pela Gestão do Curso.

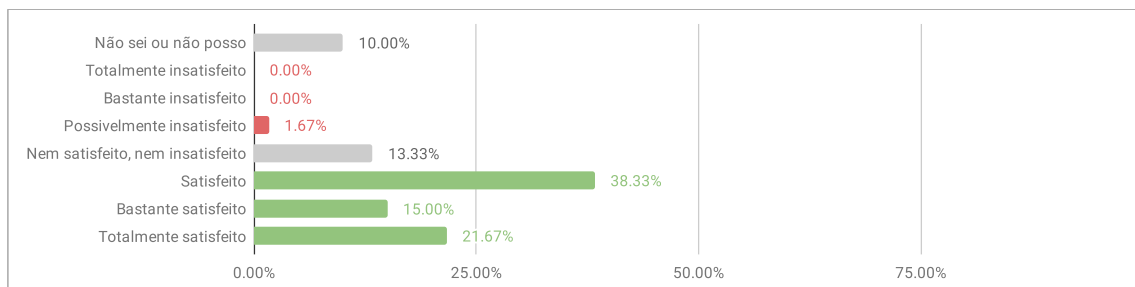
1.1.9.A Não sei ou não posso responder	3	5.00%	
1.1.9.B Totalmente insatisfeito	4	6.67%	23.33%
1.1.9.C Bastante insatisfeito	6	10.00%	
1.1.9.D Possivelmente insatisfeito	4	6.67%	
1.1.9.E Nem satisfeito, nem insatisfeito	10	16.67%	
1.1.9.F Satisfeito	17	28.33%	55.00%
1.1.9.G Bastante satisfeito	9	15.00%	
1.1.9.H Totalmente satisfeito	7	11.67%	
Total	60		



cente 2019.2 - ILACVN - CIENCIAS BIOLOGICAS - ECOLOGIA E BIODIVERSIDADE - DIMENSÃO 2

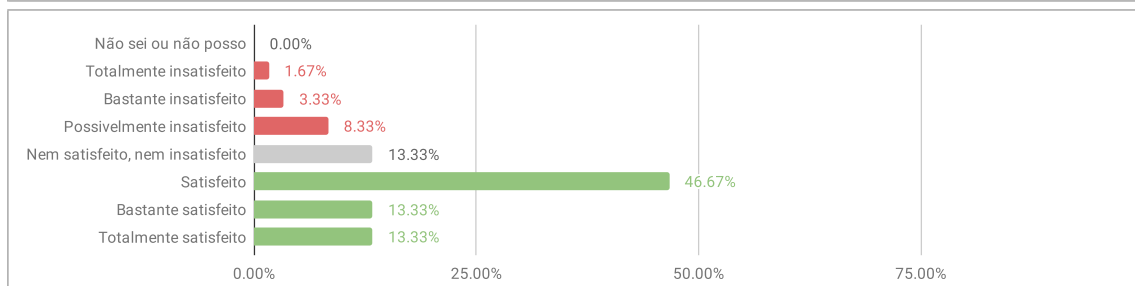
2.1.1. Existe um espaço físico exclusivo para a coordenação do curso, devidamente equipado e adequado para o atendimento ao discente.

2.1.1.A Não sei ou não posso responder	6	10.00%	1.67%
2.1.1.B Totalmente insatisfeito	0	0.00%	
2.1.1.C Bastante insatisfeito	0	0.00%	
2.1.1.D Possivelmente insatisfeito	1	1.67%	
2.1.1.E Nem satisfeito, nem insatisfeito	8	13.33%	75.00%
2.1.1.F Satisfeito	23	38.33%	
2.1.1.G Bastante satisfeito	9	15.00%	
2.1.1.H Totalmente satisfeito	13	21.67%	
Total	60		



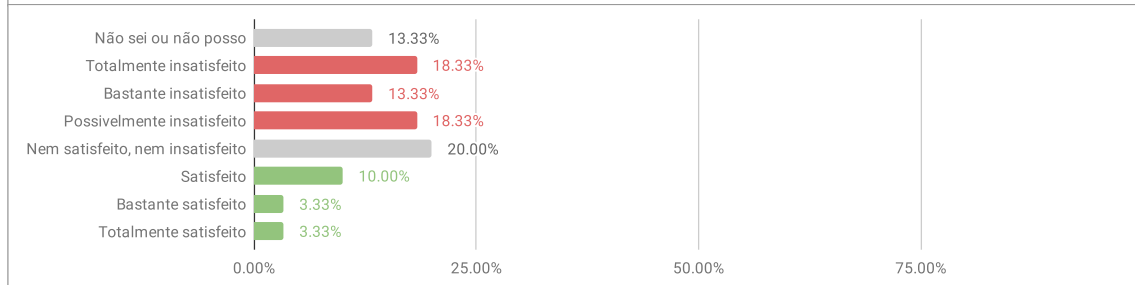
2.1.2. O Gabinete de trabalho dos professores (dimensão, limpeza, iluminação, acústica, ventilação, acessibilidade, conservação e comodidade) é adequado para o atendimento ao aluno.

2.1.2.A Não sei ou não posso responder	0	0.00%	13.33%
2.1.2.B Totalmente insatisfeito	1	1.67%	
2.1.2.C Bastante insatisfeito	2	3.33%	
2.1.2.D Possivelmente insatisfeito	5	8.33%	
2.1.2.E Nem satisfeito, nem insatisfeito	8	13.33%	73.33%
2.1.2.F Satisfeito	28	46.67%	
2.1.2.G Bastante satisfeito	8	13.33%	
2.1.2.H Totalmente satisfeito	8	13.33%	
Total	60		



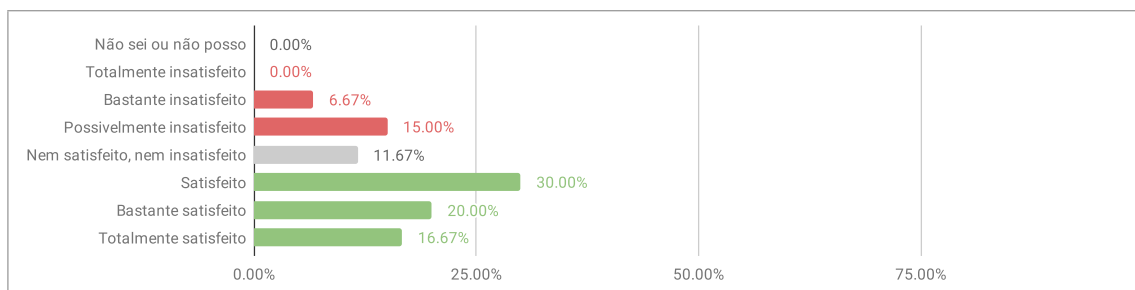
2.1.3. Existe um espaço adequado para organizações estudantis.

2.1.3.A Não sei ou não posso responder	8	13.33%	50.00%
2.1.3.B Totalmente insatisfeito	11	18.33%	
2.1.3.C Bastante insatisfeito	8	13.33%	
2.1.3.D Possivelmente insatisfeito	11	18.33%	
2.1.3.E Nem satisfeito, nem insatisfeito	12	20.00%	16.67%
2.1.3.F Satisfeito	6	10.00%	
2.1.3.G Bastante satisfeito	2	3.33%	
2.1.3.H Totalmente satisfeito	2	3.33%	
Total	60		



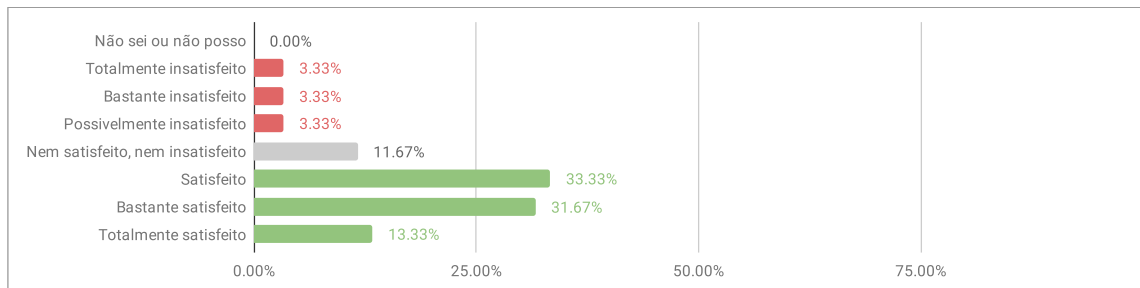
2.1.4. A estrutura das salas de aula (dimensões em função das vagas, limpeza, iluminação, acústica, ventilação, temperatura, acessibilidade, conservação, mobiliário e equipamentos audiovisuais) é adequada.

2.1.4.A Não sei ou não posso responder	0	0.00%	21.67%
2.1.4.B Totalmente insatisfeito	0	0.00%	
2.1.4.C Bastante insatisfeito	4	6.67%	
2.1.4.D Possivelmente insatisfeito	9	15.00%	
2.1.4.E Nem satisfeito, nem insatisfeito	7	11.67%	66.67%
2.1.4.F Satisfeito	18	30.00%	
2.1.4.G Bastante satisfeito	12	20.00%	
2.1.4.H Totalmente satisfeito	10	16.67%	
Total	60		



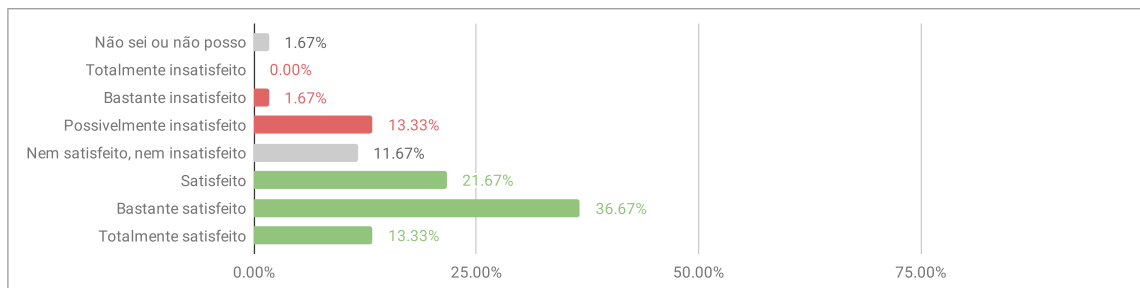
2.1.5. A quantidade de laboratórios didáticos especializados é suficiente para atender ao PPC dos cursos.

2.1.5.A Não sei ou não posso responder	0	0.00%	10.00%
2.1.5.B Totalmente insatisfeito	2	3.33%	
2.1.5.C Bastante insatisfeito	2	3.33%	
2.1.5.D Possivelmente insatisfeito	2	3.33%	
2.1.5.E Nem satisfeito, nem insatisfeito	7	11.67%	78.33%
2.1.5.F Satisfeito	20	33.33%	
2.1.5.G Bastante satisfeito	19	31.67%	
2.1.5.H Totalmente satisfeito	8	13.33%	
Total	60		



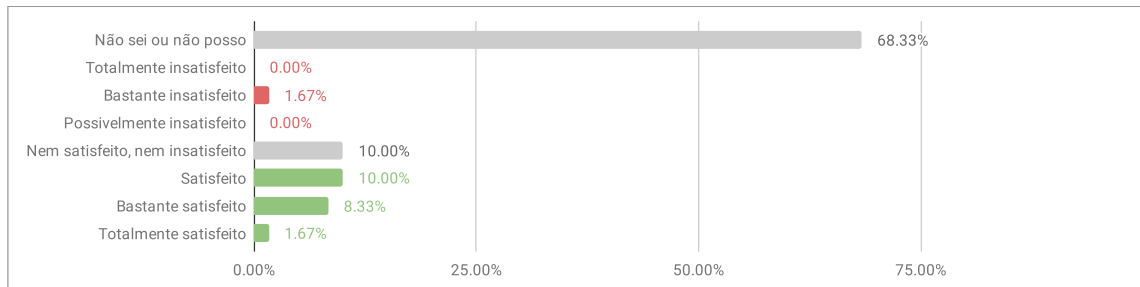
2.1.6. A qualidade dos laboratórios didáticos especializados é satisfatória quanto a acessibilidade, atualização de equipamentos, insumos, normas de segurança e dimensões.

2.1.6.A Não sei ou não posso responder	1	1.67%	15.00%
2.1.6.B Totalmente insatisfeito	0	0.00%	
2.1.6.C Bastante insatisfeito	1	1.67%	
2.1.6.D Possivelmente insatisfeito	8	13.33%	
2.1.6.E Nem satisfeito, nem insatisfeito	7	11.67%	71.67%
2.1.6.F Satisfeito	13	21.67%	
2.1.6.G Bastante satisfeito	22	36.67%	
2.1.6.H Totalmente satisfeito	8	13.33%	
Total	60		



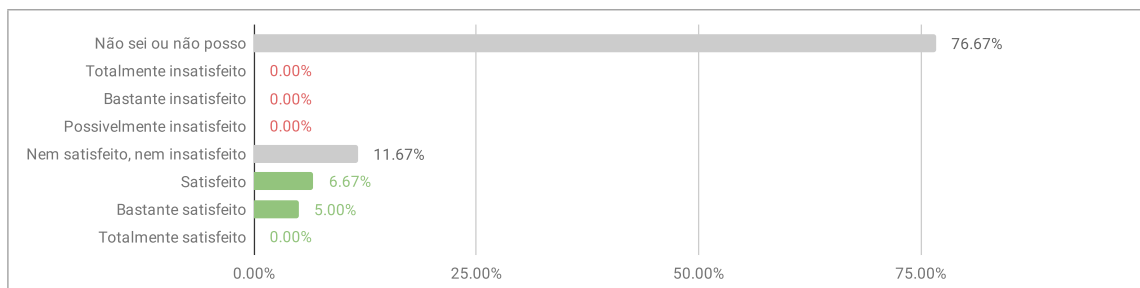
2.1.7. EXCLUSIVO PARA CURSOS DA ÁREA DA SAÚDE. Os laboratórios de habilidades (capacitação dos estudantes nas diversas habilidades da atividade médica e/ou para a área da saúde) são adequados.

2.1.7.A Não sei ou não posso responder	41	68.33%	1.67%
2.1.7.B Totalmente insatisfeito	0	0.00%	
2.1.7.C Bastante insatisfeito	1	1.67%	
2.1.7.D Possivelmente insatisfeito	0	0.00%	
2.1.7.E Nem satisfeito, nem insatisfeito	6	10.00%	20.00%
2.1.7.F Satisfeito	6	10.00%	
2.1.7.G Bastante satisfeito	5	8.33%	
2.1.7.H Totalmente satisfeito	1	1.67%	
Total	60		



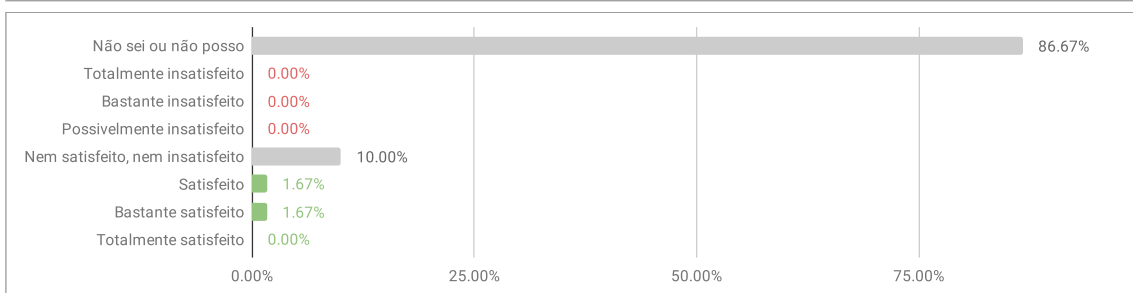
2.1.8. EXCLUSIVO PARA CURSOS DA ÁREA DA SAÚDE. Os biotérios atendem as demandas práticas do ensino.

2.1.8.A Não sei ou não posso responder	46	76.67%	0.00%
2.1.8.B Totalmente insatisfeito	0	0.00%	
2.1.8.C Bastante insatisfeito	0	0.00%	
2.1.8.D Possivelmente insatisfeito	0	0.00%	
2.1.8.E Nem satisfeito, nem insatisfeito	7	11.67%	11.67%
2.1.8.F Satisfeito	4	6.67%	
2.1.8.G Bastante satisfeito	3	5.00%	
2.1.8.H Totalmente satisfeito	0	0.00%	
Total	60		



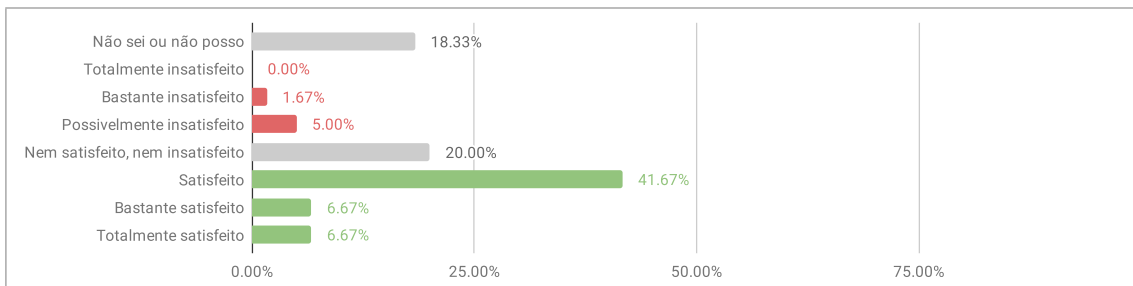
2.1.9. EXCLUSIVO PARA CURSOS DA ÁREA DA SAÚDE. O sistema de referência e contra referência é satisfatório.

2.1.9.A Não sei ou não posso responder	52	86.67%	0.00%
2.1.9.B Totalmente insatisfeito	0	0.00%	
2.1.9.C Bastante insatisfeito	0	0.00%	
2.1.9.D Possivelmente insatisfeito	0	0.00%	
2.1.9.E Nem satisfeito, nem insatisfeito	6	10.00%	3.33%
2.1.9.F Satisfeito	1	1.67%	
2.1.9.G Bastante satisfeito	1	1.67%	
2.1.9.H Totalmente satisfeito	0	0.00%	
Total	60		



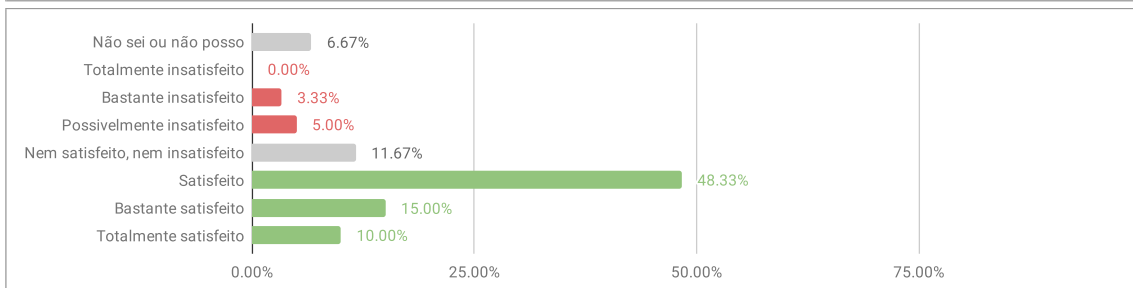
2.1.10. O espaço físico exclusivo para a Secretaria Acadêmica está devidamente mobiliado e equipado.

2.1.10.A Não sei ou não posso responder	11	18.33%	6.67%
2.1.10.B Totalmente insatisfeito	0	0.00%	
2.1.10.C Bastante insatisfeito	1	1.67%	
2.1.10.D Possivelmente insatisfeito	3	5.00%	
2.1.10.E Nem satisfeito, nem insatisfeito	12	20.00%	55.00%
2.1.10.F Satisfeito	25	41.67%	
2.1.10.G Bastante satisfeito	4	6.67%	
2.1.10.H Totalmente satisfeito	4	6.67%	
Total	60		



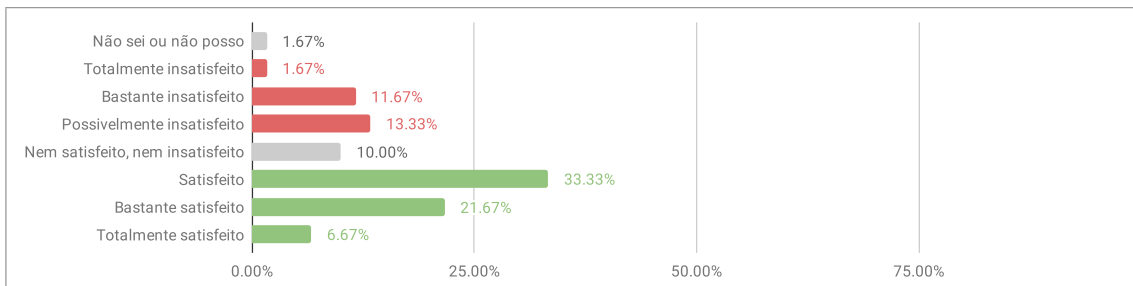
2.1.11. O atendimento ao público realizado pela Secretaria Acadêmica é satisfatório em relação à qualidade, resolução de problemas, esclarecimentos, tamanho do corpo técnico e horário de atendimento.

2.1.11.A Não sei ou não posso responder	4	6.67%	8.33%
2.1.11.B Totalmente insatisfeito	0	0.00%	
2.1.11.C Bastante insatisfeito	2	3.33%	
2.1.11.D Possivelmente insatisfeito	3	5.00%	
2.1.11.E Nem satisfeito, nem insatisfeito	7	11.67%	73.33%
2.1.11.F Satisfeito	29	48.33%	
2.1.11.G Bastante satisfeito	9	15.00%	
2.1.11.H Totalmente satisfeito	6	10.00%	
Total	60		



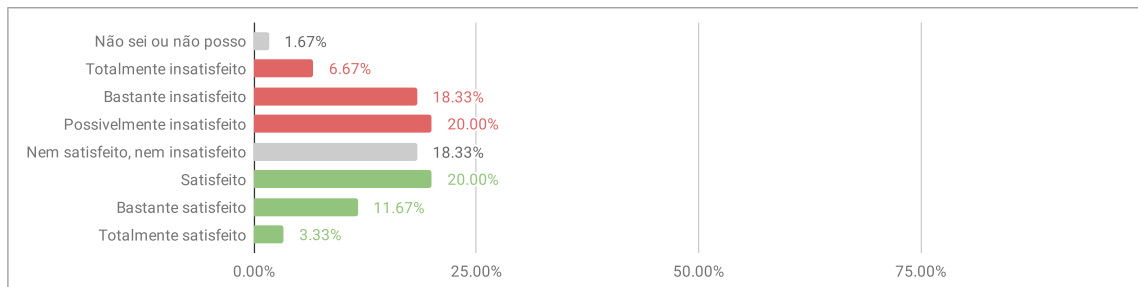
2.1.12. O espaço físico e mobiliários da Biblioteca é adequado.

2.1.12.A Não sei ou não posso responder	1	1.67%	26.67%
2.1.12.B Totalmente insatisfeito	1	1.67%	
2.1.12.C Bastante insatisfeito	7	11.67%	
2.1.12.D Possivelmente insatisfeito	8	13.33%	
2.1.12.E Nem satisfeito, nem insatisfeito	6	10.00%	61.67%
2.1.12.F Satisfeito	20	33.33%	
2.1.12.G Bastante satisfeito	13	21.67%	
2.1.12.H Totalmente satisfeito	4	6.67%	
Total	60		



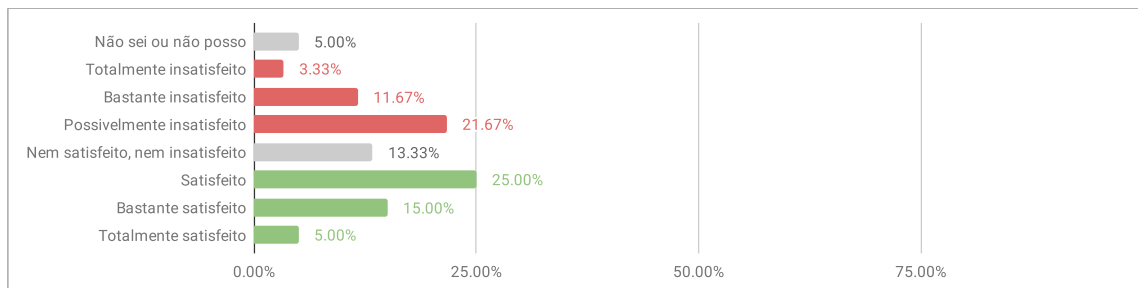
2.1.13. O acervo da Biblioteca (bibliografia básica e complementar) é suficiente para atender as demandas da comunidade acadêmica.

2.1.13.A Não sei ou não posso responder	1	1.67%	45.00%
2.1.13.B Totalmente insatisfeito	4	6.67%	
2.1.13.C Bastante insatisfeito	11	18.33%	
2.1.13.D Possivelmente insatisfeito	12	20.00%	
2.1.13.E Nem satisfeito, nem insatisfeito	11	18.33%	35.00%
2.1.13.F Satisfeito	12	20.00%	
2.1.13.G Bastante satisfeito	7	11.67%	
2.1.13.H Totalmente satisfeito	2	3.33%	
Total	60		



2.1.14. A Biblioteca apresenta equipamentos de informática em quantidade suficiente e em boa conservação com acesso à internet, e-books e softwares especializados.

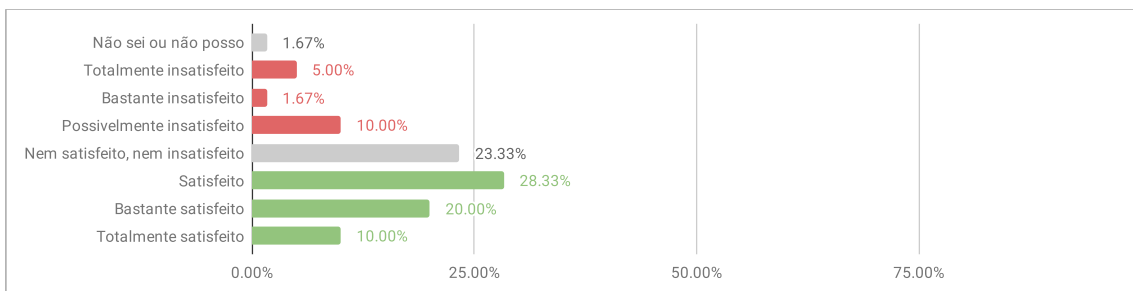
2.1.14.A Não sei ou não posso responder	3	5.00%	36.67%
2.1.14.B Totalmente insatisfeito	2	3.33%	
2.1.14.C Bastante insatisfeito	7	11.67%	
2.1.14.D Possivelmente insatisfeito	13	21.67%	
2.1.14.E Nem satisfeito, nem insatisfeito	8	13.33%	45.00%
2.1.14.F Satisfeito	15	25.00%	
2.1.14.G Bastante satisfeito	9	15.00%	
2.1.14.H Totalmente satisfeito	3	5.00%	
Total	60		



cente 2019.2 - ILACVN - CIENCIAS BIOLÓGICAS - ECOLOGIA E BIODIVERSIDADE - DIMENSÃO 3

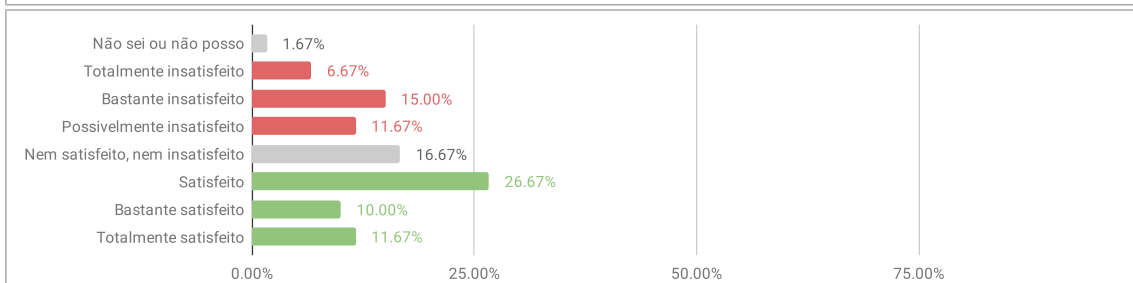
3.1.1. O Ciclo Comum de Estudos contribui para a sua formação.

3.1.1.A Não sei ou não posso responder	1	1.67%	16.67%
3.1.1.B Totalmente insatisfeito	3	5.00%	
3.1.1.C Bastante insatisfeito	1	1.67%	
3.1.1.D Possivelmente insatisfeito	6	10.00%	
3.1.1.E Nem satisfeito, nem insatisfeito	14	23.33%	58.33%
3.1.1.F Satisfeito	17	28.33%	
3.1.1.G Bastante satisfeito	12	20.00%	
3.1.1.H Totalmente satisfeito	6	10.00%	
Total	60		



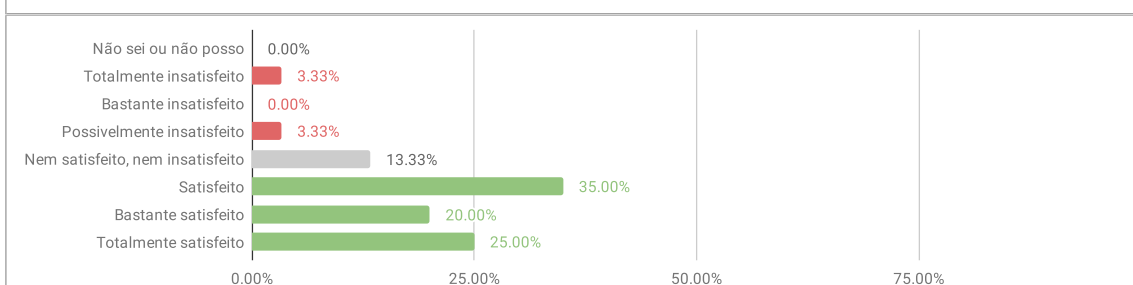
3.1.2. O Ciclo Comum de Estudos relaciona seus conteúdos com as áreas de conhecimento do curso.

3.1.2.A Não sei ou não posso responder	1	1.67%	33.33%
3.1.2.B Totalmente insatisfeito	4	6.67%	
3.1.2.C Bastante insatisfeito	9	15.00%	
3.1.2.D Possivelmente insatisfeito	7	11.67%	
3.1.2.E Nem satisfeito, nem insatisfeito	10	16.67%	48.33%
3.1.2.F Satisfeito	16	26.67%	
3.1.2.G Bastante satisfeito	6	10.00%	
3.1.2.H Totalmente satisfeito	7	11.67%	
Total	60		



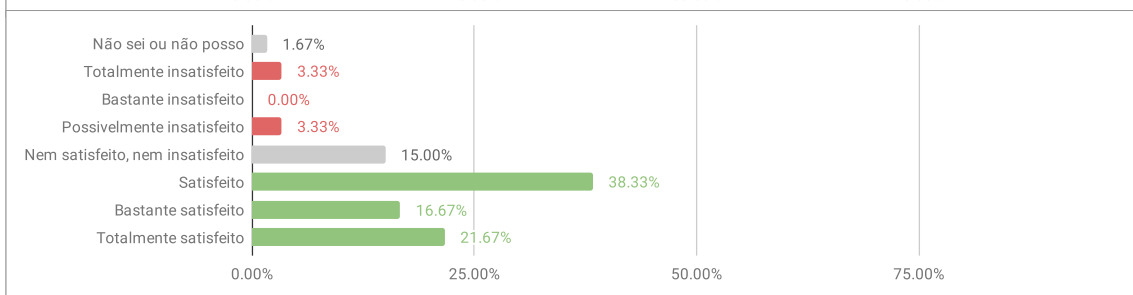
3.1.3. O Ciclo Comum de Estudos explora o tema da integração latino-americana.

3.1.3.A Não sei ou não posso responder	0	0.00%	6.67%
3.1.3.B Totalmente insatisfeito	2	3.33%	
3.1.3.C Bastante insatisfeito	0	0.00%	
3.1.3.D Possivelmente insatisfeito	2	3.33%	
3.1.3.E Nem satisfeito, nem insatisfeito	8	13.33%	80.00%
3.1.3.F Satisfeito	21	35.00%	
3.1.3.G Bastante satisfeito	12	20.00%	
3.1.3.H Totalmente satisfeito	15	25.00%	
Total	60		



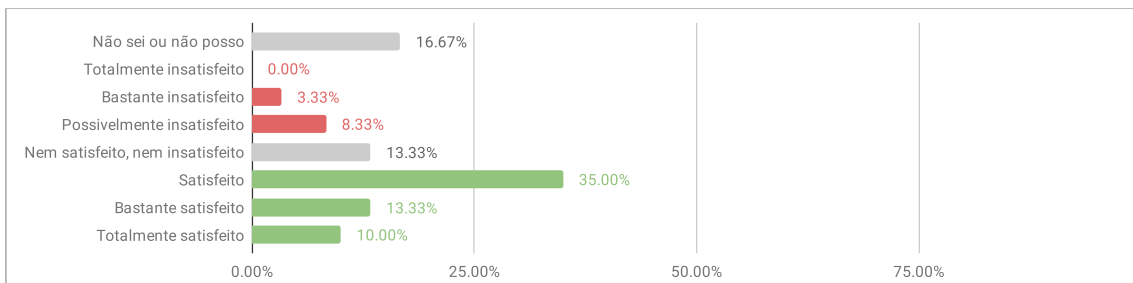
3.1.4. O Ciclo Comum de Estudos explora a interculturalidade.

3.1.4.A Não sei ou não posso responder	1	1.67%	6.67%
3.1.4.B Totalmente insatisfeito	2	3.33%	
3.1.4.C Bastante insatisfeito	0	0.00%	
3.1.4.D Possivelmente insatisfeito	2	3.33%	
3.1.4.E Nem satisfeito, nem insatisfeito	9	15.00%	76.67%
3.1.4.F Satisfeito	23	38.33%	
3.1.4.G Bastante satisfeito	10	16.67%	
3.1.4.H Totalmente satisfeito	13	21.67%	
Total	60		



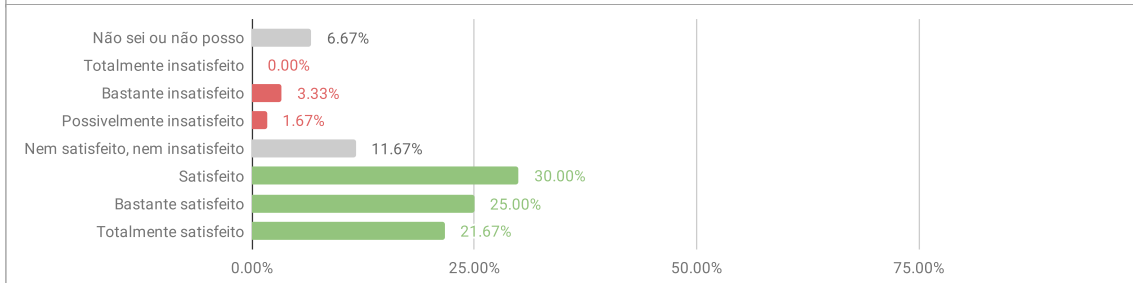
3.1.5. A UNILA prevê recursos para a implantação plena do curso e/ou consolidação e/ou desenvolvimento das atividades acadêmicas.

3.1.5.A Não sei ou não posso responder	10	16.67%	11.67%
3.1.5.B Totalmente insatisfeito	0	0.00%	
3.1.5.C Bastante insatisfeito	2	3.33%	
3.1.5.D Possivelmente insatisfeito	5	8.33%	
3.1.5.E Nem satisfeito, nem insatisfeito	8	13.33%	58.33%
3.1.5.F Satisfeito	21	35.00%	
3.1.5.G Bastante satisfeito	8	13.33%	
3.1.5.H Totalmente satisfeito	6	10.00%	
Total	60		



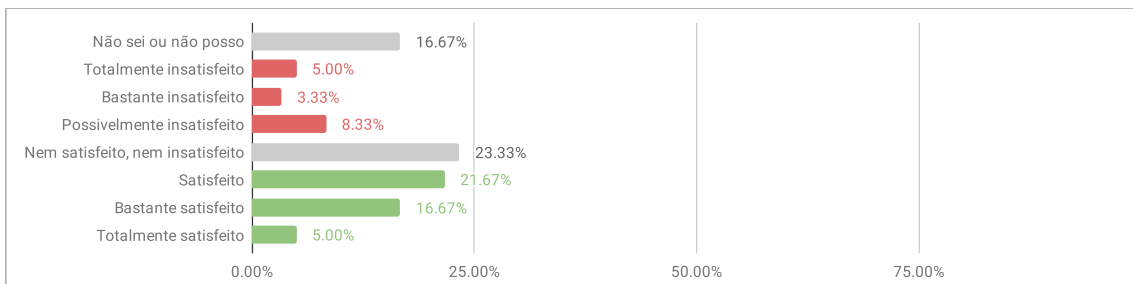
3.1.6. O curso possui políticas e ações institucionais nas quais interagem ensino, pesquisa e extensão.

3.1.6.A Não sei ou não posso responder	4	6.67%	5.00%
3.1.6.B Totalmente insatisfeito	0	0.00%	
3.1.6.C Bastante insatisfeito	2	3.33%	
3.1.6.D Possivelmente insatisfeito	1	1.67%	
3.1.6.E Nem satisfeito, nem insatisfeito	7	11.67%	76.67%
3.1.6.F Satisfeito	18	30.00%	
3.1.6.G Bastante satisfeito	15	25.00%	
3.1.6.H Totalmente satisfeito	13	21.67%	
Total	60		



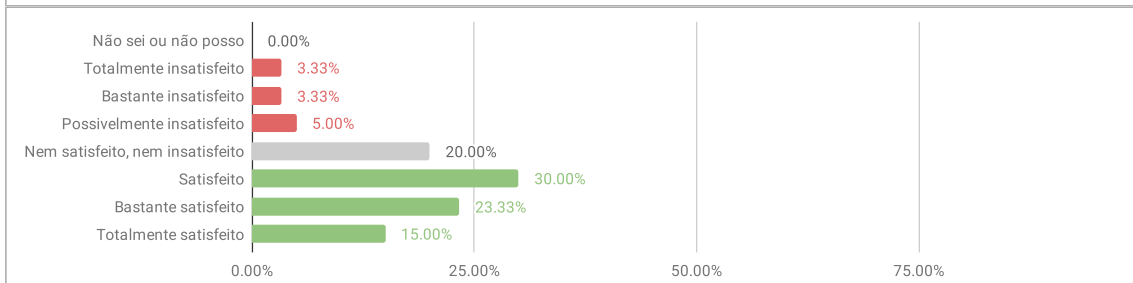
3.1.7. O curso contempla atividades multiculturais de forma a atender as políticas institucionais da UNILA.

3.1.7.A Não sei ou não posso responder	10	16.67%	16.67%
3.1.7.B Totalmente insatisfeito	3	5.00%	
3.1.7.C Bastante insatisfeito	2	3.33%	
3.1.7.D Possivelmente insatisfeito	5	8.33%	
3.1.7.E Nem satisfeito, nem insatisfeito	14	23.33%	43.33%
3.1.7.F Satisfeito	13	21.67%	
3.1.7.G Bastante satisfeito	10	16.67%	
3.1.7.H Totalmente satisfeito	3	5.00%	
Total	60		



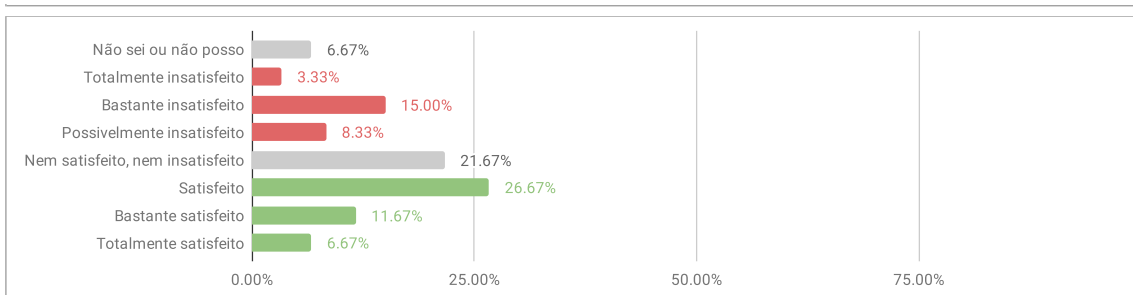
3.1.8. O curso contribui para a prática da interdisciplinaridade.

3.1.8.A Não sei ou não posso responder	0	0.00%	11.67%
3.1.8.B Totalmente insatisfeito	2	3.33%	
3.1.8.C Bastante insatisfeito	2	3.33%	
3.1.8.D Possivelmente insatisfeito	3	5.00%	
3.1.8.E Nem satisfeito, nem insatisfeito	12	20.00%	68.33%
3.1.8.F Satisfeito	18	30.00%	
3.1.8.G Bastante satisfeito	14	23.33%	
3.1.8.H Totalmente satisfeito	9	15.00%	
Total	60		



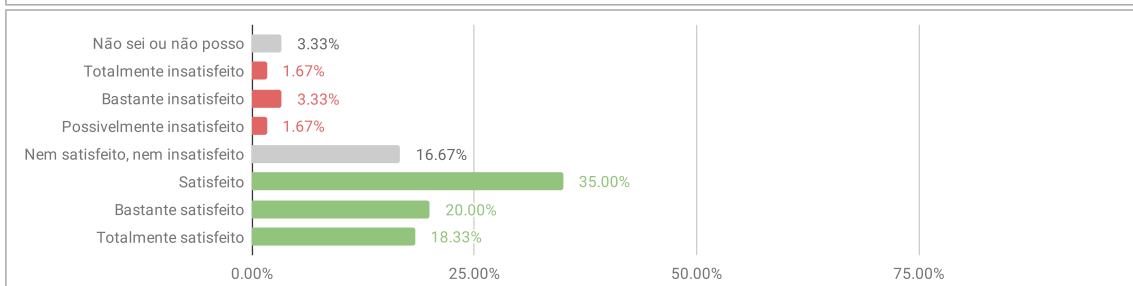
3.1.9. As ações e atividades do curso contemplam o bilinguismo adequadamente.

3.1.9.A Não sei ou não posso responder	4	6.67%	26.67%
3.1.9.B Totalmente insatisfeito	2	3.33%	
3.1.9.C Bastante insatisfeito	9	15.00%	
3.1.9.D Possivelmente insatisfeito	5	8.33%	
3.1.9.E Nem satisfeito, nem insatisfeito	13	21.67%	45.00%
3.1.9.F Satisfeito	16	26.67%	
3.1.9.G Bastante satisfeito	7	11.67%	
3.1.9.H Totalmente satisfeito	4	6.67%	
Total	60		



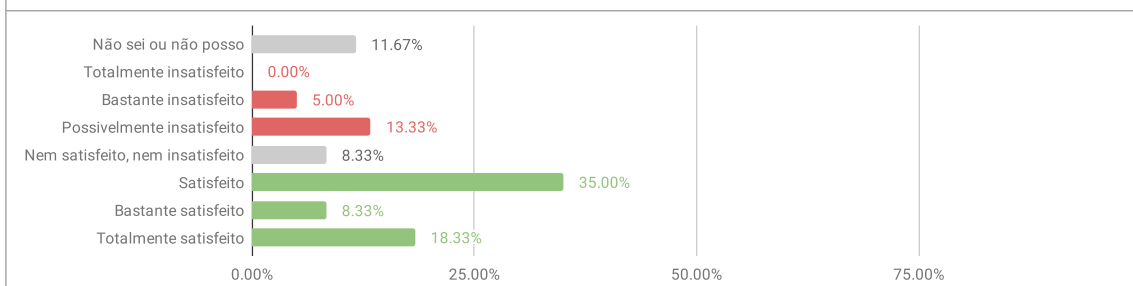
3.1.10. O curso promove a integração da teoria com a prática disponibilizando cenários e recursos adequados.

3.1.10.A Não sei ou não posso responder	2	3.33%	6.67%
3.1.10.B Totalmente insatisfeito	1	1.67%	
3.1.10.C Bastante insatisfeito	2	3.33%	
3.1.10.D Possivelmente insatisfeito	1	1.67%	
3.1.10.E Nem satisfeito, nem insatisfeito	10	16.67%	73.33%
3.1.10.F Satisfeito	21	35.00%	
3.1.10.G Bastante satisfeito	12	20.00%	
3.1.10.H Totalmente satisfeito	11	18.33%	
Total	60		



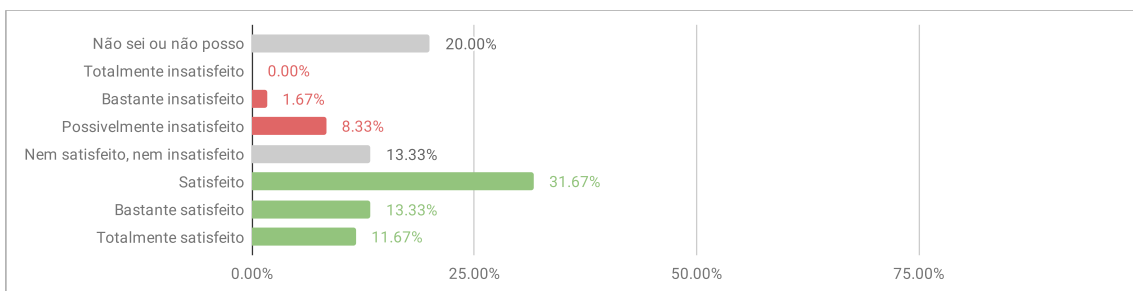
3.1.11. As atividades de monitoria e tutoria são satisfatórias para o aproveitamento das disciplinas.

3.1.11.A Não sei ou não posso responder	7	11.67%	18.33%
3.1.11.B Totalmente insatisfeito	0	0.00%	
3.1.11.C Bastante insatisfeito	3	5.00%	
3.1.11.D Possivelmente insatisfeito	8	13.33%	
3.1.11.E Nem satisfeito, nem insatisfeito	5	8.33%	61.67%
3.1.11.F Satisfeito	21	35.00%	
3.1.11.G Bastante satisfeito	5	8.33%	
3.1.11.H Totalmente satisfeito	11	18.33%	
Total	60		



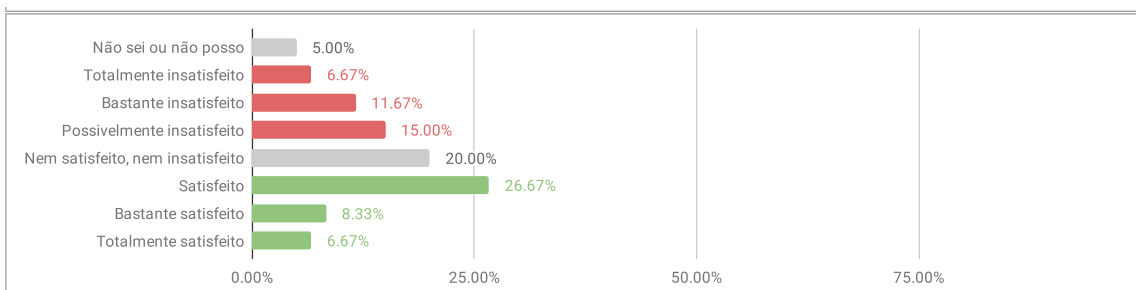
3.1.12. As atividades de monitoria e tutoria conseguem sanar as dificuldades linguísticas e culturais que eventualmente limitam a compreensão das aulas.

3.1.12.A Não sei ou não posso responder	12	20.00%	10.00%
3.1.12.B Totalmente insatisfeito	0	0.00%	
3.1.12.C Bastante insatisfeito	1	1.67%	
3.1.12.D Possivelmente insatisfeito	5	8.33%	
3.1.12.E Nem satisfeito, nem insatisfeito	8	13.33%	56.67%
3.1.12.F Satisfeito	19	31.67%	
3.1.12.G Bastante satisfeito	8	13.33%	
3.1.12.H Totalmente satisfeito	7	11.67%	
Total	60		



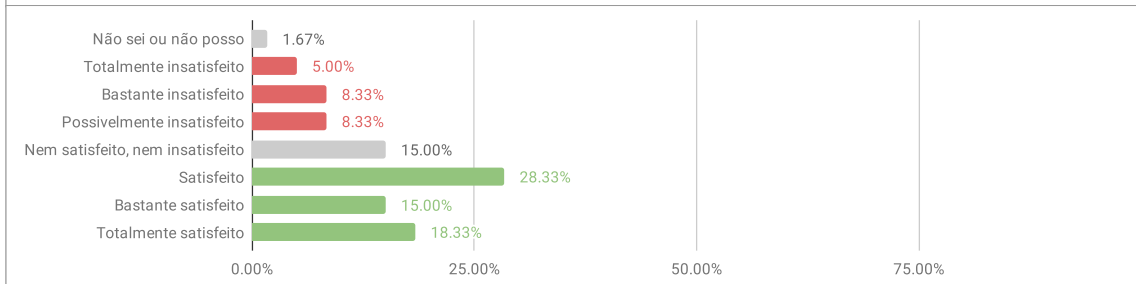
3.1.13. As atividades de monitoria e tutoria possuem espaços adequados.

3.1.13.A Não sei ou não posso responder	3	5.00%	33.33%
3.1.13.B Totalmente insatisfeito	4	6.67%	
3.1.13.C Bastante insatisfeito	7	11.67%	
3.1.13.D Possivelmente insatisfeito	9	15.00%	
3.1.13.E Nem satisfeito, nem insatisfeito	12	20.00%	
3.1.13.F Satisfeito	16	26.67%	41.67%
3.1.13.G Bastante satisfeito	5	8.33%	
3.1.13.H Totalmente satisfeito	4	6.67%	
Total	60		



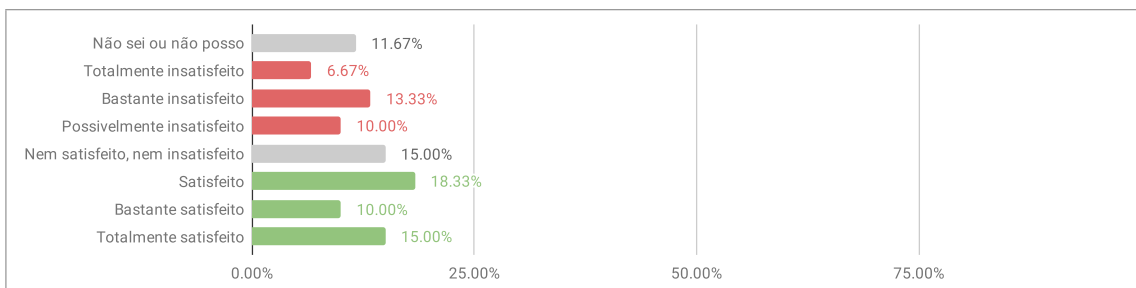
3.1.14. A Biblioteca da UNILA possui bom acesso, estimula hábitos de pesquisa e fornece ambientes de estudo.

3.1.14.A Não sei ou não posso responder	1	1.67%	21.67%
3.1.14.B Totalmente insatisfeito	3	5.00%	
3.1.14.C Bastante insatisfeito	5	8.33%	
3.1.14.D Possivelmente insatisfeito	5	8.33%	
3.1.14.E Nem satisfeito, nem insatisfeito	9	15.00%	
3.1.14.F Satisfeito	17	28.33%	61.67%
3.1.14.G Bastante satisfeito	9	15.00%	
3.1.14.H Totalmente satisfeito	11	18.33%	
Total	60		



3.1.15. A Biblioteca da UNILA oferece acervo bilíngue.

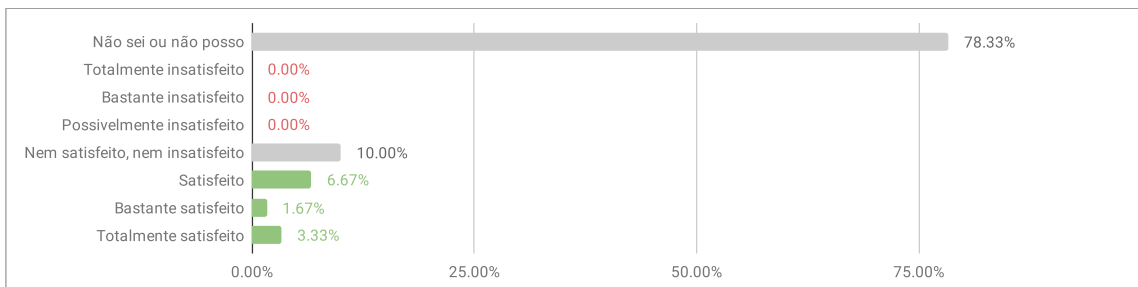
3.1.15.A Não sei ou não posso responder	7	11.67%	30.00%
3.1.15.B Totalmente insatisfeito	4	6.67%	
3.1.15.C Bastante insatisfeito	8	13.33%	
3.1.15.D Possivelmente insatisfeito	6	10.00%	
3.1.15.E Nem satisfeito, nem insatisfeito	9	15.00%	
3.1.15.F Satisfeito	11	18.33%	43.33%
3.1.15.G Bastante satisfeito	6	10.00%	
3.1.15.H Totalmente satisfeito	9	15.00%	
Total	60		



cente 2019.2 - ILACVN - CIENCIAS BIOLOGICAS - ECOLOGIA E BIODIVERSIDADE - DIMENSÃO 4

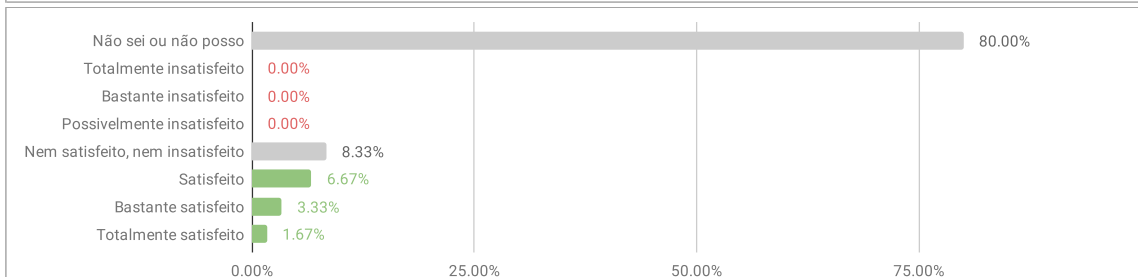
4.1.1. O curso possui política de estágio que atende as necessidades formativas da área e as demandas profissionais.

4.1.1.A Não sei ou não posso responder	47	78.33%	0.00%
4.1.1.B Totalmente insatisfeito	0	0.00%	
4.1.1.C Bastante insatisfeito	0	0.00%	
4.1.1.D Possivelmente insatisfeito	0	0.00%	
4.1.1.E Nem satisfeito, nem insatisfeito	6	10.00%	11.67%
4.1.1.F Satisfeito	4	6.67%	
4.1.1.G Bastante satisfeito	1	1.67%	
4.1.1.H Totalmente satisfeito	2	3.33%	
Total	60		



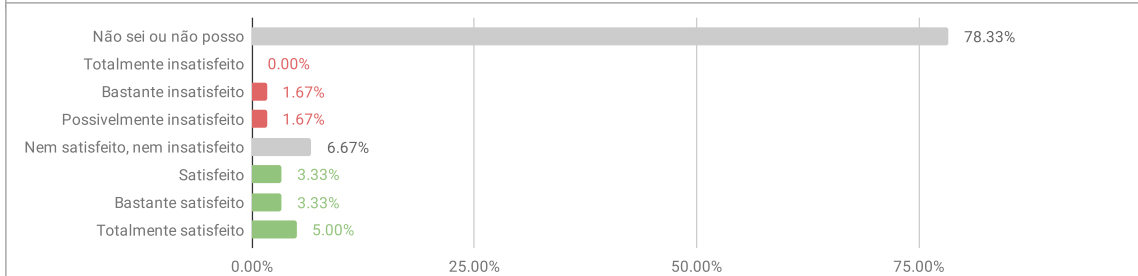
4.1.2. O estágio realizado está coerente com os objetivos do curso.

4.1.2.A Não sei ou não posso responder	48	80.00%	0.00%
4.1.2.B Totalmente insatisfeito	0	0.00%	
4.1.2.C Bastante insatisfeito	0	0.00%	
4.1.2.D Possivelmente insatisfeito	0	0.00%	
4.1.2.E Nem satisfeito, nem insatisfeito	5	8.33%	11.67%
4.1.2.F Satisfeito	4	6.67%	
4.1.2.G Bastante satisfeito	2	3.33%	
4.1.2.H Totalmente satisfeito	1	1.67%	
Total	60		



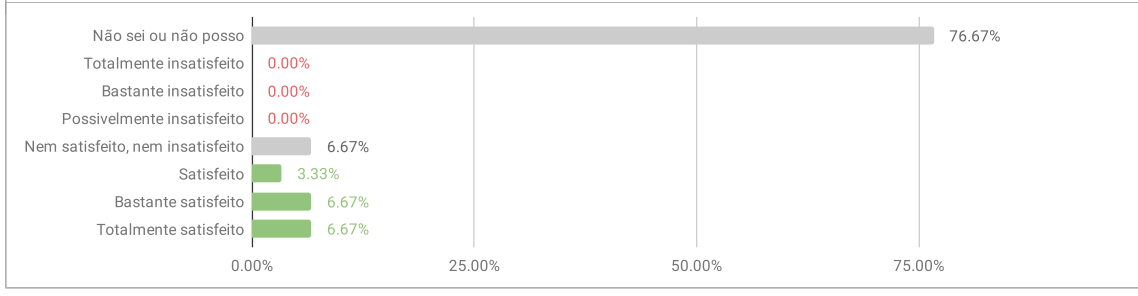
4.1.3. Os professores-orientadores do estágio apoiam com regularidade as atividades e dúvidas.

4.1.3.A Não sei ou não posso responder	47	78.33%	3.33%
4.1.3.B Totalmente insatisfeito	0	0.00%	
4.1.3.C Bastante insatisfeito	1	1.67%	
4.1.3.D Possivelmente insatisfeito	1	1.67%	
4.1.3.E Nem satisfeito, nem insatisfeito	4	6.67%	11.67%
4.1.3.F Satisfeito	2	3.33%	
4.1.3.G Bastante satisfeito	2	3.33%	
4.1.3.H Totalmente satisfeito	3	5.00%	
Total	60		



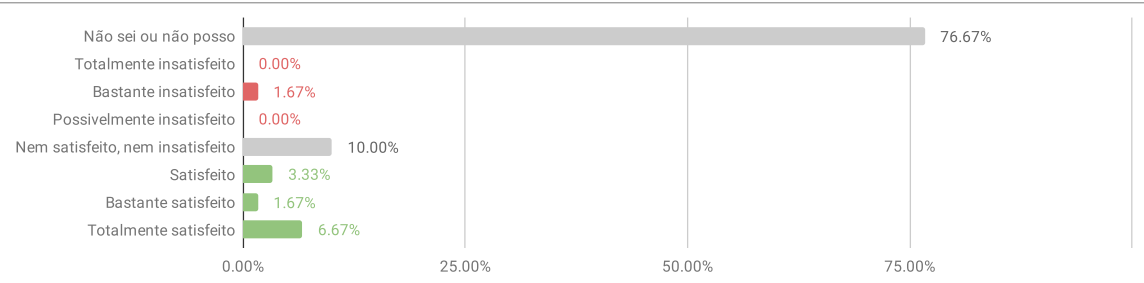
4.1.4. Os estágios realizados ajudam a compreender as possibilidades de atuação profissional.

4.1.4.A Não sei ou não posso responder	46	76.67%	0.00%
4.1.4.B Totalmente insatisfeito	0	0.00%	
4.1.4.C Bastante insatisfeito	0	0.00%	
4.1.4.D Possivelmente insatisfeito	0	0.00%	
4.1.4.E Nem satisfeito, nem insatisfeito	4	6.67%	16.67%
4.1.4.F Satisfeito	2	3.33%	
4.1.4.G Bastante satisfeito	4	6.67%	
4.1.4.H Totalmente satisfeito	4	6.67%	
Total	60		



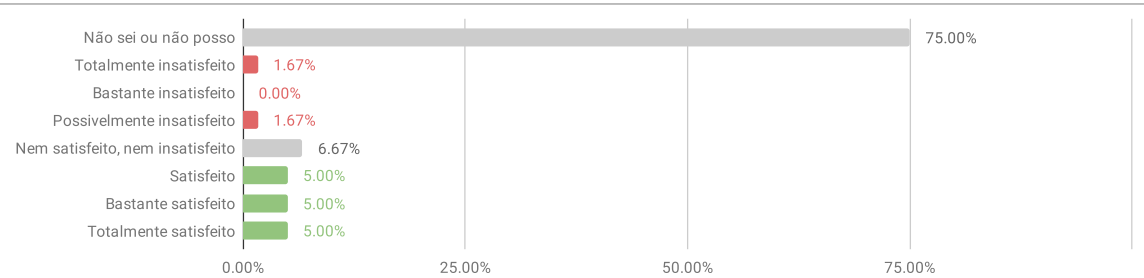
4.1.5. Os estágios realizados ajudaram a pensar ações para a integração latino-americana.

4.1.5.A Não sei ou não posso responder	46	76.67%	1.67%
4.1.5.B Totalmente insatisfeito	0	0.00%	
4.1.5.C Bastante insatisfeito	1	1.67%	
4.1.5.D Possivelmente insatisfeito	0	0.00%	
4.1.5.E Nem satisfeito, nem insatisfeito	6	10.00%	11.67%
4.1.5.F Satisfeito	2	3.33%	
4.1.5.G Bastante satisfeito	1	1.67%	
4.1.5.H Totalmente satisfeito	4	6.67%	
Total	60		



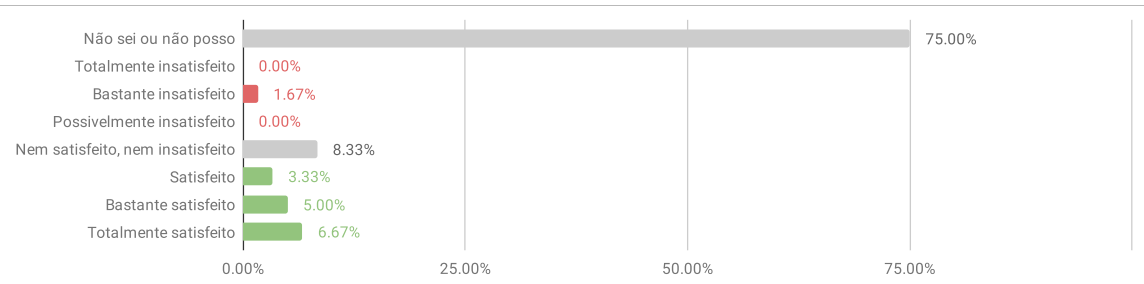
4.1.6. Os estágios realizados valorizaram o bilinguismo e a multiculturalidade.

4.1.6.A Não sei ou não posso responder	45	75.00%	3.33%
4.1.6.B Totalmente insatisfeito	1	1.67%	
4.1.6.C Bastante insatisfeito	0	0.00%	
4.1.6.D Possivelmente insatisfeito	1	1.67%	
4.1.6.E Nem satisfeito, nem insatisfeito	4	6.67%	15.00%
4.1.6.F Satisfeito	3	5.00%	
4.1.6.G Bastante satisfeito	3	5.00%	
4.1.6.H Totalmente satisfeito	3	5.00%	
Total	60		



4.1.7. Os estágios auxiliaram a desenvolver postura interdisciplinar e o senso de equipe.

4.1.7.A Não sei ou não posso responder	45	75.00%	1.67%
4.1.7.B Totalmente insatisfeito	0	0.00%	
4.1.7.C Bastante insatisfeito	1	1.67%	
4.1.7.D Possivelmente insatisfeito	0	0.00%	
4.1.7.E Nem satisfeito, nem insatisfeito	5	8.33%	15.00%
4.1.7.F Satisfeito	2	3.33%	
4.1.7.G Bastante satisfeito	3	5.00%	
4.1.7.H Totalmente satisfeito	4	6.67%	
Total	60		

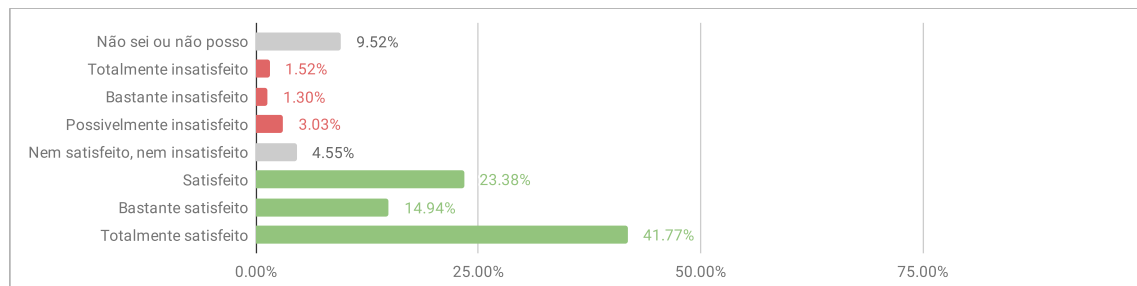


cente 2019.2 - ILACVN - CIENCIAS BIOLOGICAS - ECOLOGIA E BIODIVERSIDADE - DIMENSÃO 5

IMPORTANTE: O total de respostas (462) corresponde ao número de estudantes respondentes (60) multiplicado pelo número de componentes curriculares avaliados.

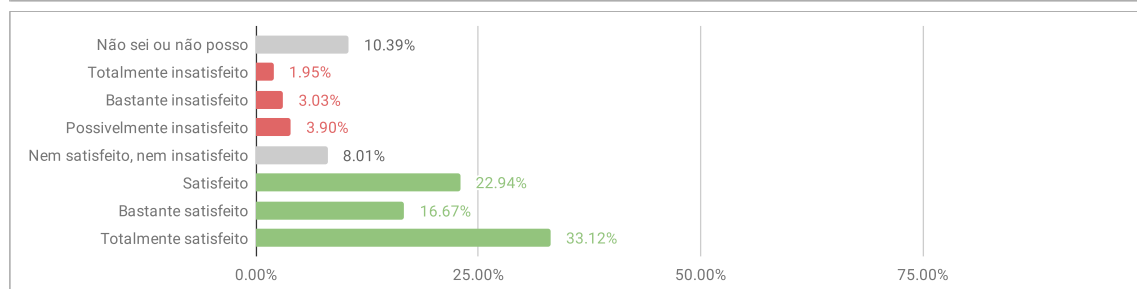
5.1.1. O plano de ensino foi apresentado de forma clara incluindo os objetivos, estratégias de aprendizagem, conteúdos, recursos, bibliografias e sistema de avaliação.

5.1.1.A Não sei ou não posso responder	44	9.52%	5.84%
5.1.1.B Totalmente insatisfeito	7	1.52%	
5.1.1.C Bastante insatisfeito	6	1.30%	
5.1.1.D Possivelmente insatisfeito	14	3.03%	
5.1.1.E Nem satisfeito, nem insatisfeito	21	4.55%	80.09%
5.1.1.F Satisfeito	108	23.38%	
5.1.1.G Bastante satisfeito	69	14.94%	
5.1.1.H Totalmente satisfeito	193	41.77%	
Total	462		



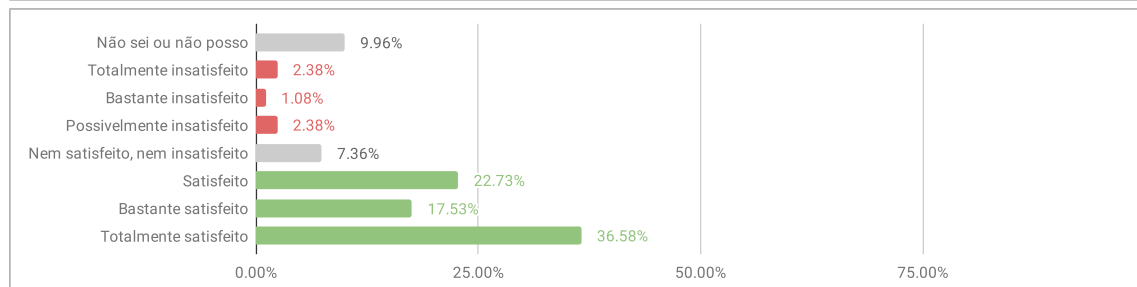
5.1.2. O docente utilizou estratégias e/ou metodologias didáticas diversas que facilitaram a aprendizagem.

5.1.2.A Não sei ou não posso responder	48	10.39%	8.87%
5.1.2.B Totalmente insatisfeito	9	1.95%	
5.1.2.C Bastante insatisfeito	14	3.03%	
5.1.2.D Possivelmente insatisfeito	18	3.90%	
5.1.2.E Nem satisfeito, nem insatisfeito	37	8.01%	72.73%
5.1.2.F Satisfeito	106	22.94%	
5.1.2.G Bastante satisfeito	77	16.67%	
5.1.2.H Totalmente satisfeito	153	33.12%	
Total	462		



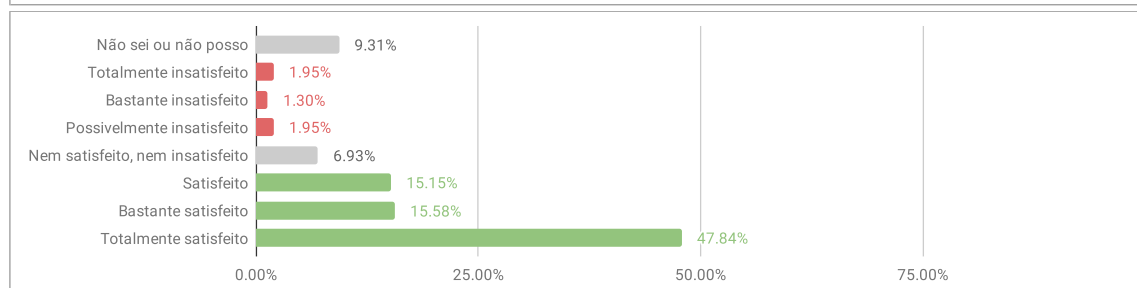
5.1.3. O docente estimulou o estudante a participar ativa e criticamente das aulas.

5.1.3.A Não sei ou não posso responder	46	9.96%	5.84%
5.1.3.B Totalmente insatisfeito	11	2.38%	
5.1.3.C Bastante insatisfeito	5	1.08%	
5.1.3.D Possivelmente insatisfeito	11	2.38%	
5.1.3.E Nem satisfeito, nem insatisfeito	34	7.36%	76.84%
5.1.3.F Satisfeito	105	22.73%	
5.1.3.G Bastante satisfeito	81	17.53%	
5.1.3.H Totalmente satisfeito	169	36.58%	
Total	462		



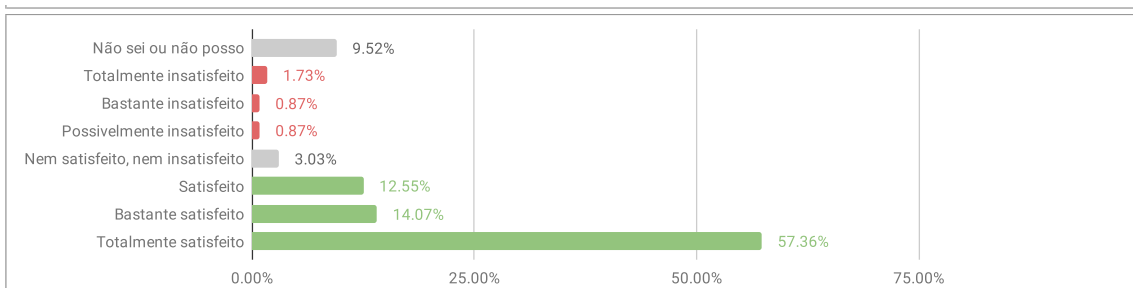
5.1.4. O docente demonstrou conhecimento do conteúdo da disciplina e esclareceu as dúvidas dos estudantes.

5.1.4.A Não sei ou não posso responder	43	9.31%	5.19%
5.1.4.B Totalmente insatisfeito	9	1.95%	
5.1.4.C Bastante insatisfeito	6	1.30%	
5.1.4.D Possivelmente insatisfeito	9	1.95%	
5.1.4.E Nem satisfeito, nem insatisfeito	32	6.93%	78.57%
5.1.4.F Satisfeito	70	15.15%	
5.1.4.G Bastante satisfeito	72	15.58%	
5.1.4.H Totalmente satisfeito	221	47.84%	
Total	462		



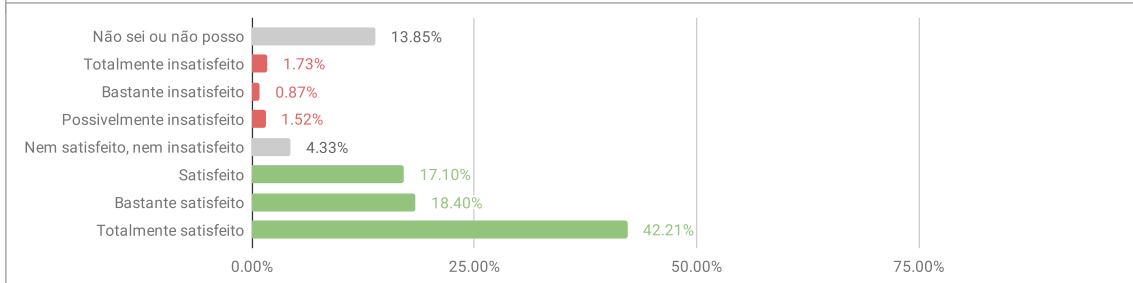
5.1.5. O docente mantém um clima de respeito mútuo e ordem na sala de aula.

5.1.5.A Não sei ou não posso responder	44	9.52%	3.46%
5.1.5.B Totalmente insatisfeito	8	1.73%	
5.1.5.C Bastante insatisfeito	4	0.87%	
5.1.5.D Possivelmente insatisfeito	4	0.87%	
5.1.5.E Nem satisfeito, nem insatisfeito	14	3.03%	83.98%
5.1.5.F Satisfeito	58	12.55%	
5.1.5.G Bastante satisfeito	65	14.07%	
5.1.5.H Totalmente satisfeito	265	57.36%	
Total	462		



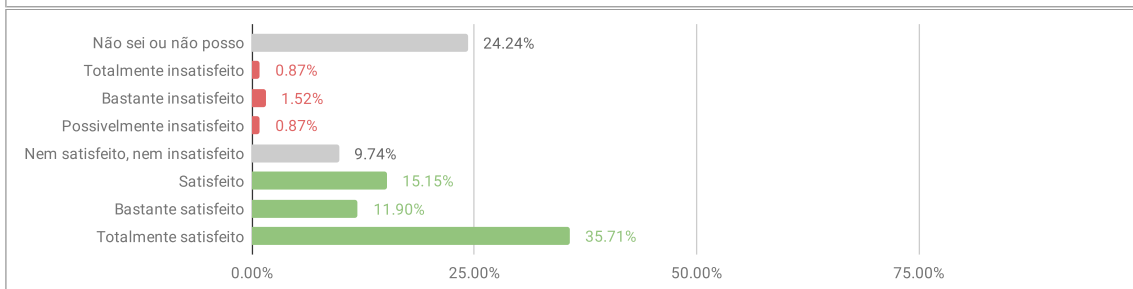
5.1.6. O docente ministrou a totalidade dos conteúdos acadêmicos do plano de ensino da disciplina.

5.1.6.A Não sei ou não posso responder	64	13.85%	4.11%
5.1.6.B Totalmente insatisfeito	8	1.73%	
5.1.6.C Bastante insatisfeito	4	0.87%	
5.1.6.D Possivelmente insatisfeito	7	1.52%	
5.1.6.E Nem satisfeito, nem insatisfeito	20	4.33%	77.71%
5.1.6.F Satisfeito	79	17.10%	
5.1.6.G Bastante satisfeito	85	18.40%	
5.1.6.H Totalmente satisfeito	195	42.21%	
Total	462		



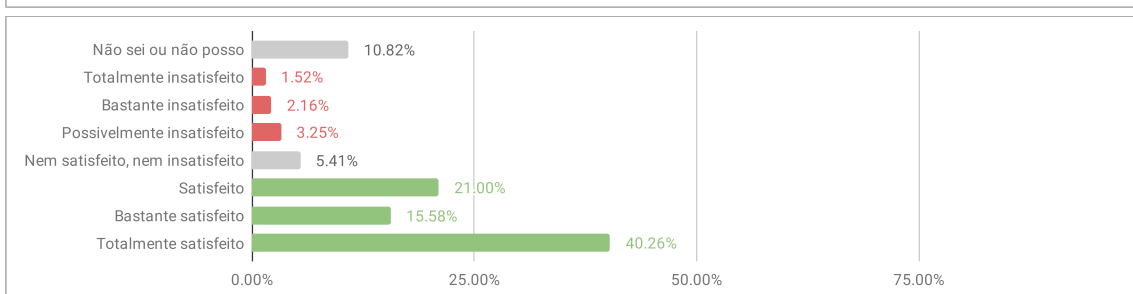
5.1.7. O docente disponibilizou e atendeu nos horários extraclasse de atendimento individual ao estudante.

5.1.7.A Não sei ou não posso responder	112	24.24%	3.25%
5.1.7.B Totalmente insatisfeito	4	0.87%	
5.1.7.C Bastante insatisfeito	7	1.52%	
5.1.7.D Possivelmente insatisfeito	4	0.87%	
5.1.7.E Nem satisfeito, nem insatisfeito	45	9.74%	62.77%
5.1.7.F Satisfeito	70	15.15%	
5.1.7.G Bastante satisfeito	55	11.90%	
5.1.7.H Totalmente satisfeito	165	35.71%	
Total	462		



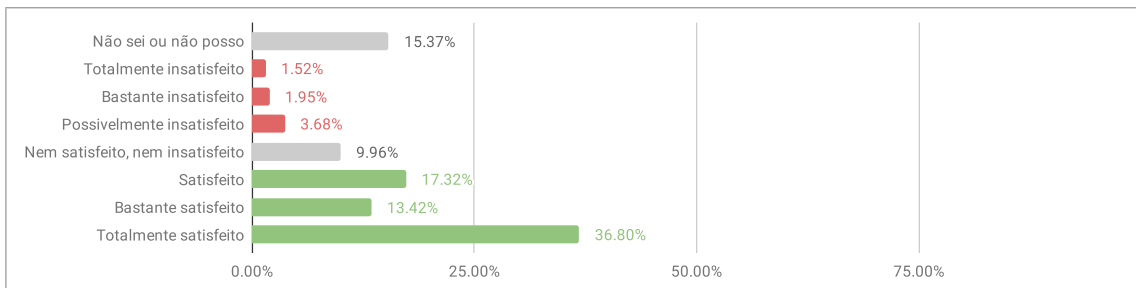
5.1.8. O docente utilizou critérios claros de avaliação de aprendizagem, previamente apresentados.

5.1.8.A Não sei ou não posso responder	50	10.82%	6.93%
5.1.8.B Totalmente insatisfeito	7	1.52%	
5.1.8.C Bastante insatisfeito	10	2.16%	
5.1.8.D Possivelmente insatisfeito	15	3.25%	
5.1.8.E Nem satisfeito, nem insatisfeito	25	5.41%	76.84%
5.1.8.F Satisfeito	97	21.00%	
5.1.8.G Bastante satisfeito	72	15.58%	
5.1.8.H Totalmente satisfeito	186	40.26%	
Total	462		



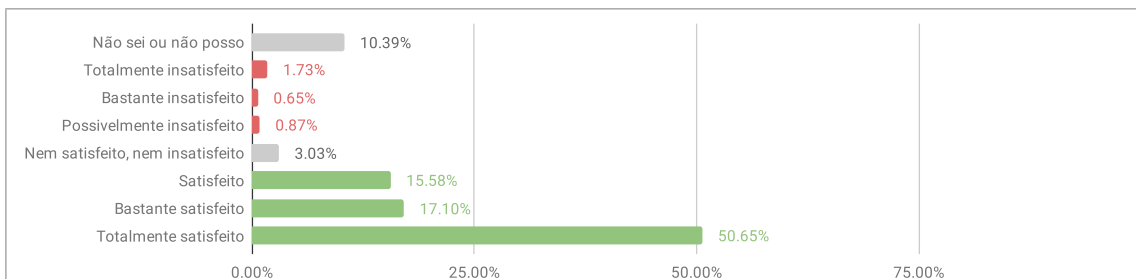
5.1.9. O docente utilizou as avaliações também como instrumento de ensino-aprendizagem mostrando os erros e acertos.

5.1.9.A Não sei ou não posso responder	71	15.37%	7.14%
5.1.9.B Totalmente insatisfeito	7	1.52%	
5.1.9.C Bastante insatisfeito	9	1.95%	
5.1.9.D Possivelmente insatisfeito	17	3.68%	
5.1.9.E Nem satisfeito, nem insatisfeito	46	9.96%	67.53%
5.1.9.F Satisfeito	80	17.32%	
5.1.9.G Bastante satisfeito	62	13.42%	
5.1.9.H Totalmente satisfeito	170	36.80%	
Total	462		



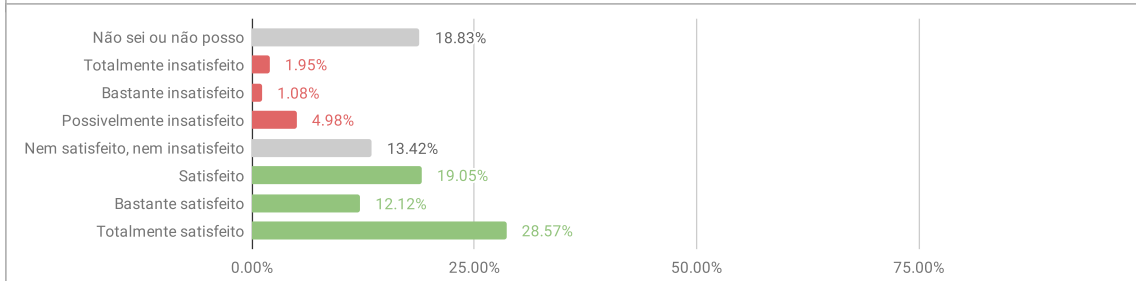
5.1.10. O docente foi pontual e ministrou as aulas de acordo com a carga horária da disciplina.

5.1.10.A Não sei ou não posso responder	48	10.39%	3.25%
5.1.10.B Totalmente insatisfeito	8	1.73%	
5.1.10.C Bastante insatisfeito	3	0.65%	
5.1.10.D Possivelmente insatisfeito	4	0.87%	
5.1.10.E Nem satisfeito, nem insatisfeito	14	3.03%	83.33%
5.1.10.F Satisfeito	72	15.58%	
5.1.10.G Bastante satisfeito	79	17.10%	
5.1.10.H Totalmente satisfeito	234	50.65%	
Total	462		



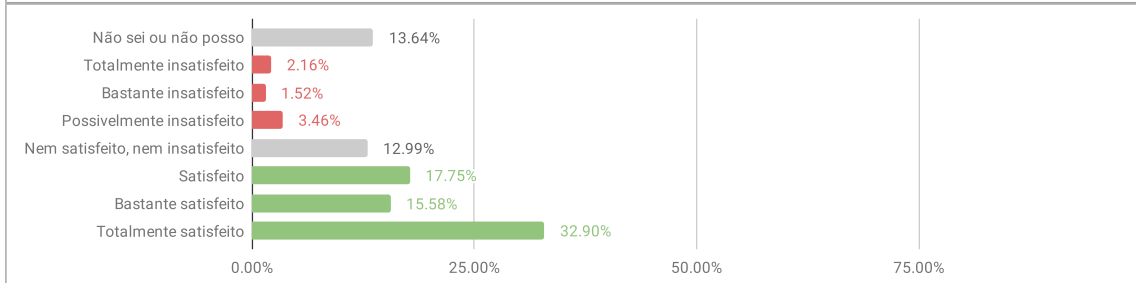
5.1.11. O docente organizou sua disciplina de modo a incluir a questão da integração latino-americana

5.1.11.A Não sei ou não posso responder	87	18.83%	8.01%
5.1.11.B Totalmente insatisfeito	9	1.95%	
5.1.11.C Bastante insatisfeito	5	1.08%	
5.1.11.D Possivelmente insatisfeito	23	4.98%	
5.1.11.E Nem satisfeito, nem insatisfeito	62	13.42%	59.74%
5.1.11.F Satisfeito	88	19.05%	
5.1.11.G Bastante satisfeito	56	12.12%	
5.1.11.H Totalmente satisfeito	132	28.57%	
Total	462		



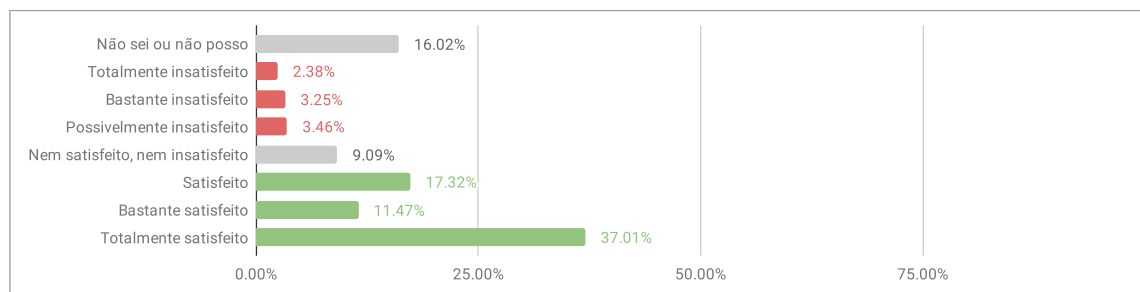
5.1.12. O docente utilizou abordagens e atividades interdisciplinares em suas aulas.

5.1.12.A Não sei ou não posso responder	63	13.64%	7.14%
5.1.12.B Totalmente insatisfeito	10	2.16%	
5.1.12.C Bastante insatisfeito	7	1.52%	
5.1.12.D Possivelmente insatisfeito	16	3.46%	
5.1.12.E Nem satisfeito, nem insatisfeito	60	12.99%	66.23%
5.1.12.F Satisfeito	82	17.75%	
5.1.12.G Bastante satisfeito	72	15.58%	
5.1.12.H Totalmente satisfeito	152	32.90%	
Total	462		



5.1.13. As aulas foram ministradas respeitando o bilinguismo, por exemplo aceitando e propondo textos, exercícios, provas e trabalhos em ambos os idiomas, respondendo dúvidas e organizando as aulas em ambos os idiomas.

5.1.13.A Não sei ou não posso responder	74	16.02%	9.09%
5.1.13.B Totalmente insatisfeito	11	2.38%	
5.1.13.C Bastante insatisfeito	15	3.25%	
5.1.13.D Possivelmente insatisfeito	16	3.46%	
5.1.13.E Nem satisfeito, nem insatisfeito	42	9.09%	65.80%
5.1.13.F Satisfeito	80	17.32%	
5.1.13.G Bastante satisfeito	53	11.47%	
5.1.13.H Totalmente satisfeito	171	37.01%	
Total	462		



cente 2019.2 - ILACVN - CIENCIAS BIOLOGICAS - ECOLOGIA E BIODIVERSIDADE - DIMENSÃO 6

6.1.1. Estou satisfeito com o curso de graduação.

6.1.1.A Não sei ou não posso responder	0	0.00%	
6.1.1.B Totalmente insatisfeito	0	0.00%	
6.1.1.C Bastante insatisfeito	1	1.67%	5.00%
6.1.1.D Possivelmente insatisfeito	2	3.33%	
6.1.1.E Nem satisfeito, nem insatisfeito	3	5.00%	
6.1.1.F Satisfeito	12	20.00%	
6.1.1.G Bastante satisfeito	24	40.00%	90.00%
6.1.1.H Totalmente satisfeito	18	30.00%	
Total	60		

