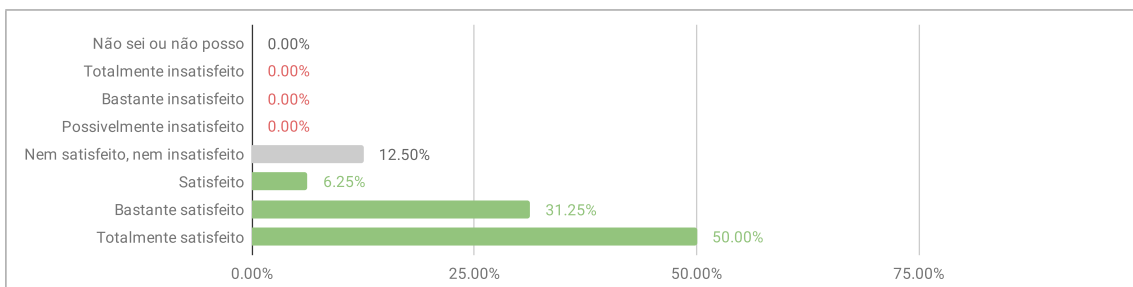


## Avaliação Discente 2019.2 - ILACVN - BIOTECNOLOGIA - DIMENSÃO 1

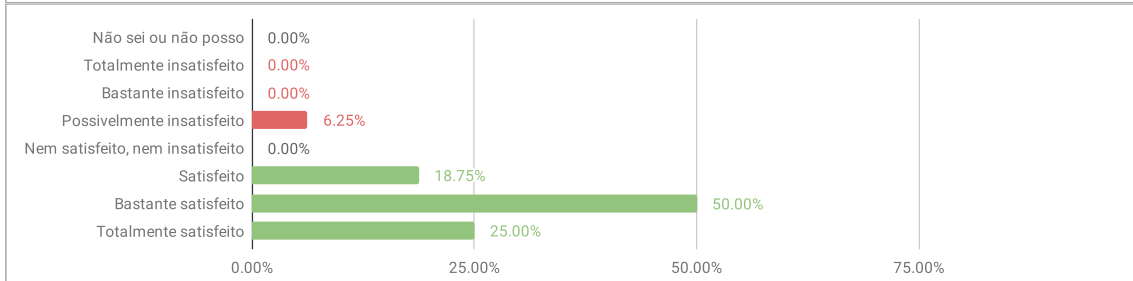
1.1.1. A coordenação do Curso desempenha de forma satisfatória suas atividades.

<b>1.1.1.A Não sei ou não posso responder</b>	0	0.00%	<b>0.00%</b>
<b>1.1.1.B Totalmente insatisfeito</b>	0	0.00%	
<b>1.1.1.C Bastante insatisfeito</b>	0	0.00%	
<b>1.1.1.D Possivelmente insatisfeito</b>	0	0.00%	
<b>1.1.1.E Nem satisfeito, nem insatisfeito</b>	2	12.50%	<b>87.50%</b>
<b>1.1.1.F Satisfeito</b>	1	6.25%	
<b>1.1.1.G Bastante satisfeito</b>	5	31.25%	
<b>1.1.1.H Totalmente satisfeito</b>	8	50.00%	
<b>Total</b>	<b>16</b>		



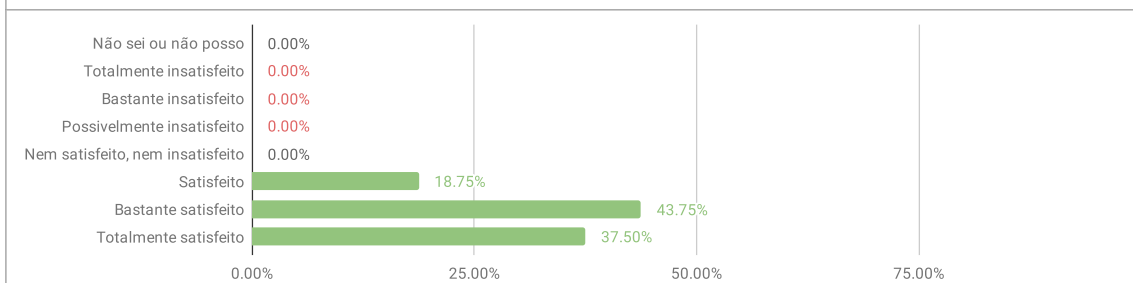
1.1.2. A divulgação das informações relativas ao Curso é satisfatória.

<b>1.1.2.A Não sei ou não posso responder</b>	0	0.00%	<b>6.25%</b>
<b>1.1.2.B Totalmente insatisfeito</b>	0	0.00%	
<b>1.1.2.C Bastante insatisfeito</b>	0	0.00%	
<b>1.1.2.D Possivelmente insatisfeito</b>	1	6.25%	
<b>1.1.2.E Nem satisfeito, nem insatisfeito</b>	0	0.00%	<b>93.75%</b>
<b>1.1.2.F Satisfeito</b>	3	18.75%	
<b>1.1.2.G Bastante satisfeito</b>	8	50.00%	
<b>1.1.2.H Totalmente satisfeito</b>	4	25.00%	
<b>Total</b>	<b>16</b>		



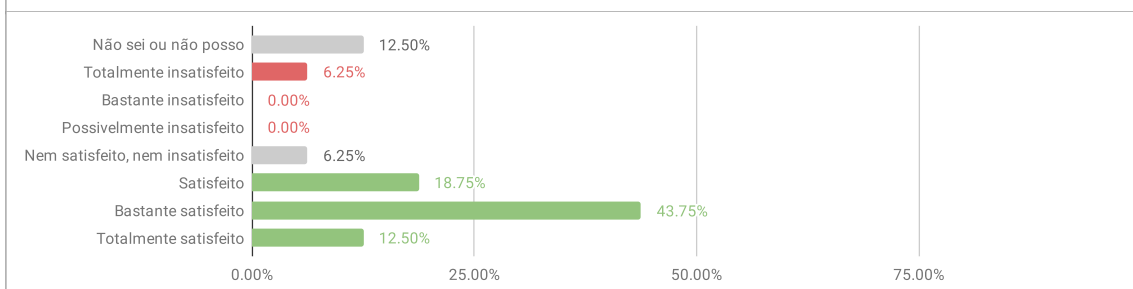
1.1.3. A Coordenação atua na resolução das demandas e conflitos dos discentes.

<b>1.1.3.A Não sei ou não posso responder</b>	0	0.00%	<b>0.00%</b>
<b>1.1.3.B Totalmente insatisfeito</b>	0	0.00%	
<b>1.1.3.C Bastante insatisfeito</b>	0	0.00%	
<b>1.1.3.D Possivelmente insatisfeito</b>	0	0.00%	
<b>1.1.3.E Nem satisfeito, nem insatisfeito</b>	0	0.00%	<b>100.00%</b>
<b>1.1.3.F Satisfeito</b>	3	18.75%	
<b>1.1.3.G Bastante satisfeito</b>	7	43.75%	
<b>1.1.3.H Totalmente satisfeito</b>	6	37.50%	
<b>Total</b>	<b>16</b>		



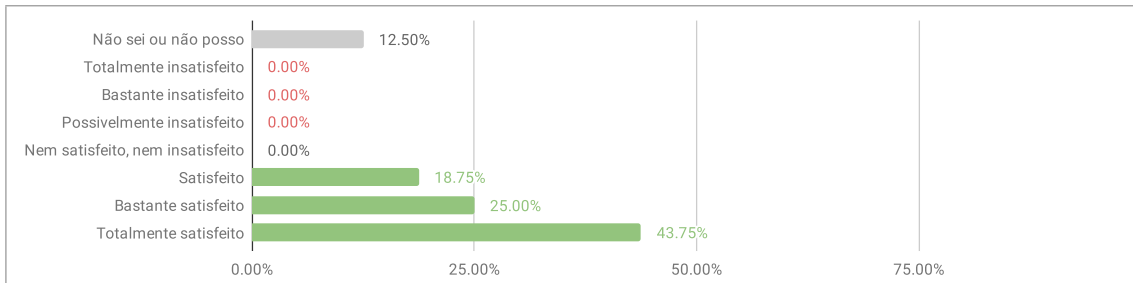
1.1.4. A gestão do Colegiado atende as demandas do curso de forma transparente, eficiente e participativa.

<b>1.1.4.A Não sei ou não posso responder</b>	2	12.50%	<b>6.25%</b>
<b>1.1.4.B Totalmente insatisfeito</b>	1	6.25%	
<b>1.1.4.C Bastante insatisfeito</b>	0	0.00%	
<b>1.1.4.D Possivelmente insatisfeito</b>	0	0.00%	
<b>1.1.4.E Nem satisfeito, nem insatisfeito</b>	1	6.25%	<b>75.00%</b>
<b>1.1.4.F Satisfeito</b>	3	18.75%	
<b>1.1.4.G Bastante satisfeito</b>	7	43.75%	
<b>1.1.4.H Totalmente satisfeito</b>	2	12.50%	
<b>Total</b>	<b>16</b>		



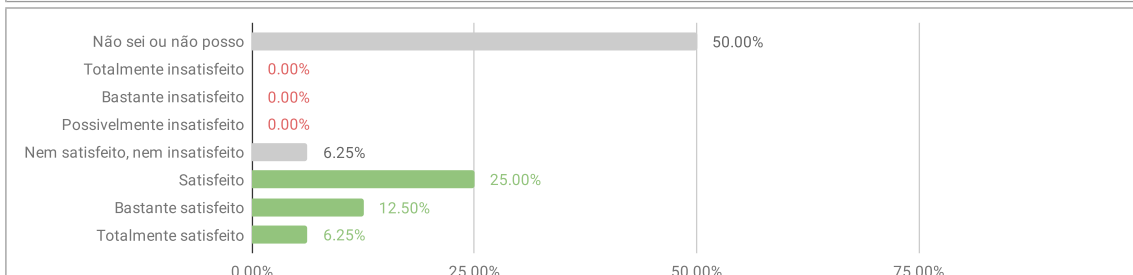
1.1.5. As instâncias colegiadas do curso (coordenação e membros do Colegiado) foram eleitas de acordo com as normas da Unila e do curso.

<b>1.1.5.A Não sei ou não posso responder</b>	2	12.50%	0.00%
<b>1.1.5.B Totalmente insatisfeito</b>	0	0.00%	
<b>1.1.5.C Bastante insatisfeito</b>	0	0.00%	
<b>1.1.5.D Possivelmente insatisfeito</b>	0	0.00%	
<b>1.1.5.E Nem satisfeito, nem insatisfeito</b>	0	0.00%	87.50%
<b>1.1.5.F Satisfeito</b>	3	18.75%	
<b>1.1.5.G Bastante satisfeito</b>	4	25.00%	
<b>1.1.5.H Totalmente satisfeito</b>	7	43.75%	
<b>Total</b>	<b>16</b>		



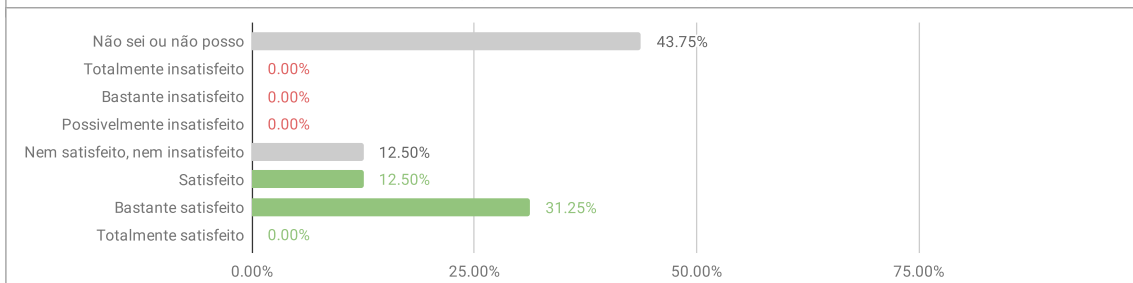
1.1.6. A Coordenação de Estágio desempenha de forma satisfatória suas atividades.

<b>1.1.6.A Não sei ou não posso responder</b>	8	50.00%	0.00%
<b>1.1.6.B Totalmente insatisfeito</b>	0	0.00%	
<b>1.1.6.C Bastante insatisfeito</b>	0	0.00%	
<b>1.1.6.D Possivelmente insatisfeito</b>	0	0.00%	
<b>1.1.6.E Nem satisfeito, nem insatisfeito</b>	1	6.25%	43.75%
<b>1.1.6.F Satisfeito</b>	4	25.00%	
<b>1.1.6.G Bastante satisfeito</b>	2	12.50%	
<b>1.1.6.H Totalmente satisfeito</b>	1	6.25%	
<b>Total</b>	<b>16</b>		



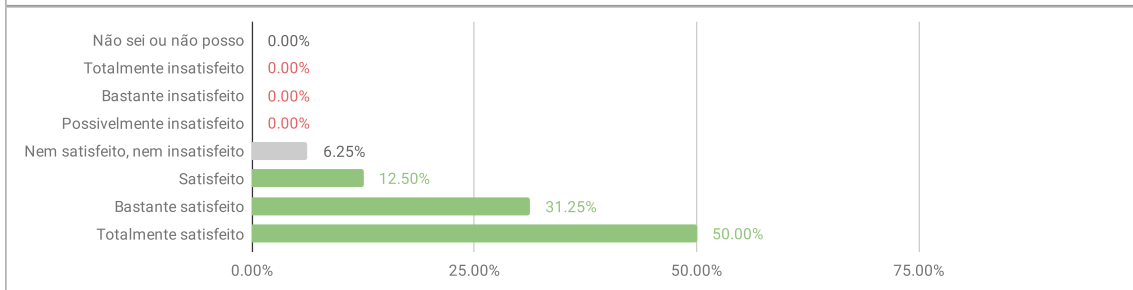
1.1.7. As atividades de final de curso são acompanhadas de forma satisfatória pela Coordenação.

<b>1.1.7.A Não sei ou não posso responder</b>	7	43.75%	0.00%
<b>1.1.7.B Totalmente insatisfeito</b>	0	0.00%	
<b>1.1.7.C Bastante insatisfeito</b>	0	0.00%	
<b>1.1.7.D Possivelmente insatisfeito</b>	0	0.00%	
<b>1.1.7.E Nem satisfeito, nem insatisfeito</b>	2	12.50%	43.75%
<b>1.1.7.F Satisfeito</b>	2	12.50%	
<b>1.1.7.G Bastante satisfeito</b>	5	31.25%	
<b>1.1.7.H Totalmente satisfeito</b>	0	0.00%	
<b>Total</b>	<b>16</b>		



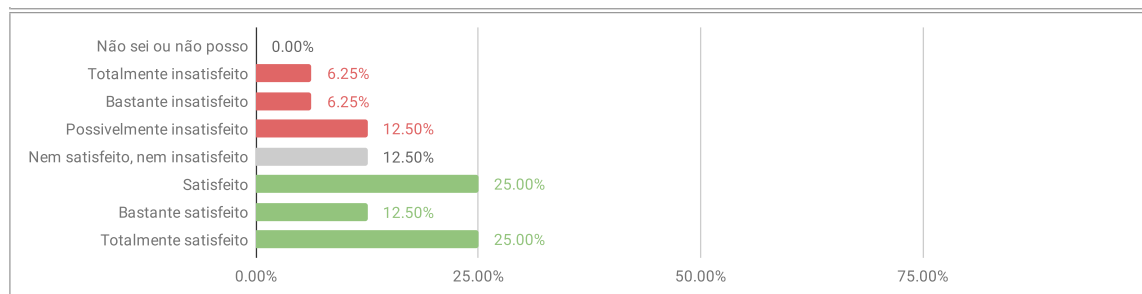
1.1.8. O Colegiado apoia as atividades do Curso (palestras, seminários, eventos, etc.).

<b>1.1.8.A Não sei ou não posso responder</b>	0	0.00%	0.00%
<b>1.1.8.B Totalmente insatisfeito</b>	0	0.00%	
<b>1.1.8.C Bastante insatisfeito</b>	0	0.00%	
<b>1.1.8.D Possivelmente insatisfeito</b>	0	0.00%	
<b>1.1.8.E Nem satisfeito, nem insatisfeito</b>	1	6.25%	93.75%
<b>1.1.8.F Satisfeito</b>	2	12.50%	
<b>1.1.8.G Bastante satisfeito</b>	5	31.25%	
<b>1.1.8.H Totalmente satisfeito</b>	8	50.00%	
<b>Total</b>	<b>16</b>		



1.1.9. O Bilinguismo e a interdisciplinaridade são promovidos pela Gestão do Curso.

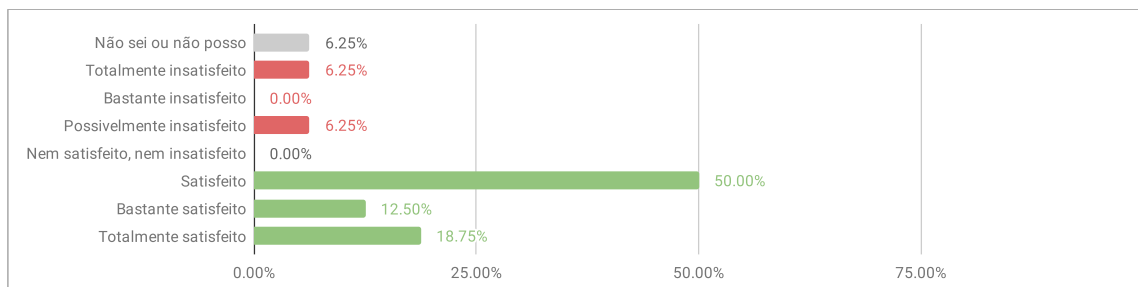
<b>1.1.9.A Não sei ou não posso responder</b>	0	0.00%	
<b>1.1.9.B Totalmente insatisfeito</b>	1	6.25%	25.00%
<b>1.1.9.C Bastante insatisfeito</b>	1	6.25%	
<b>1.1.9.D Possivelmente insatisfeito</b>	2	12.50%	
<b>1.1.9.E Nem satisfeito, nem insatisfeito</b>	2	12.50%	
<b>1.1.9.F Satisfeito</b>	4	25.00%	62.50%
<b>1.1.9.G Bastante satisfeito</b>	2	12.50%	
<b>1.1.9.H Totalmente satisfeito</b>	4	25.00%	
<b>Total</b>	16		



## Avaliação Discente 2019.2 - ILACVN - BIOTECNOLOGIA - DIMENSÃO 2

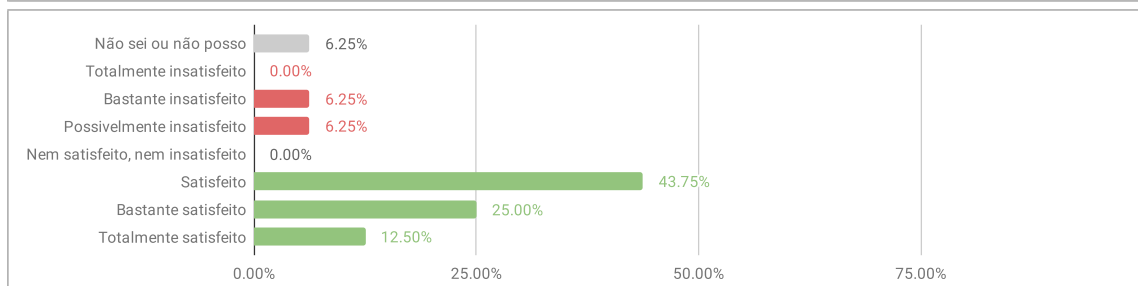
2.1.1. Existe um espaço físico exclusivo para a coordenação do curso, devidamente equipado e adequado para o atendimento ao discente.

<b>2.1.1.A Não sei ou não posso responder</b>	1	6.25%	12.50%
<b>2.1.1.B Totalmente insatisfeito</b>	1	6.25%	
<b>2.1.1.C Bastante insatisfeito</b>	0	0.00%	
<b>2.1.1.D Possivelmente insatisfeito</b>	1	6.25%	
<b>2.1.1.E Nem satisfeito, nem insatisfeito</b>	0	0.00%	81.25%
<b>2.1.1.F Satisfeito</b>	8	50.00%	
<b>2.1.1.G Bastante satisfeito</b>	2	12.50%	
<b>2.1.1.H Totalmente satisfeito</b>	3	18.75%	
<b>Total</b>	<b>16</b>		



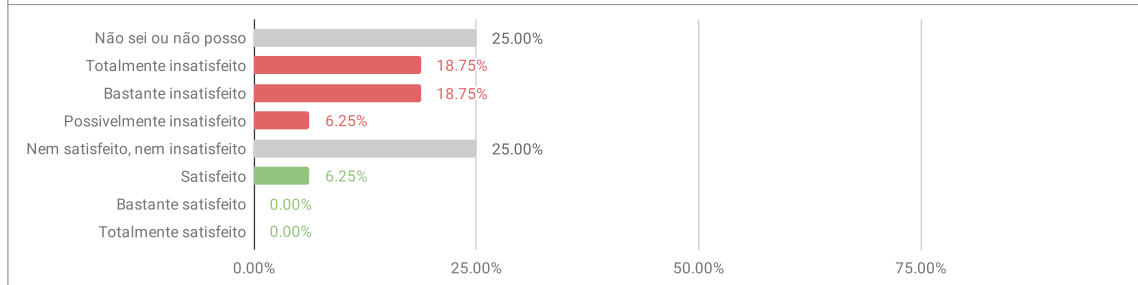
2.1.2. O Gabinete de trabalho dos professores (dimensão, limpeza, iluminação, acústica, ventilação, acessibilidade, conservação e comodidade) é adequado para o atendimento ao aluno.

<b>2.1.2.A Não sei ou não posso responder</b>	1	6.25%	12.50%
<b>2.1.2.B Totalmente insatisfeito</b>	0	0.00%	
<b>2.1.2.C Bastante insatisfeito</b>	1	6.25%	
<b>2.1.2.D Possivelmente insatisfeito</b>	1	6.25%	
<b>2.1.2.E Nem satisfeito, nem insatisfeito</b>	0	0.00%	81.25%
<b>2.1.2.F Satisfeito</b>	7	43.75%	
<b>2.1.2.G Bastante satisfeito</b>	4	25.00%	
<b>2.1.2.H Totalmente satisfeito</b>	2	12.50%	
<b>Total</b>	<b>16</b>		



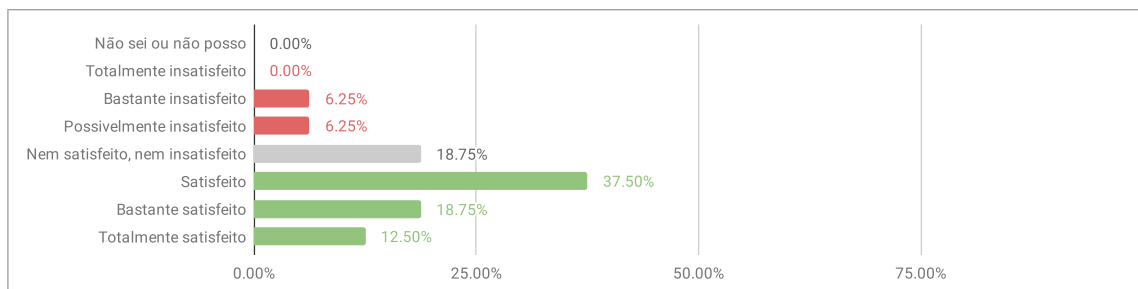
2.1.3. Existe um espaço adequado para organizações estudantis.

<b>2.1.3.A Não sei ou não posso responder</b>	4	25.00%	43.75%
<b>2.1.3.B Totalmente insatisfeito</b>	3	18.75%	
<b>2.1.3.C Bastante insatisfeito</b>	3	18.75%	
<b>2.1.3.D Possivelmente insatisfeito</b>	1	6.25%	
<b>2.1.3.E Nem satisfeito, nem insatisfeito</b>	4	25.00%	6.25%
<b>2.1.3.F Satisfeito</b>	1	6.25%	
<b>2.1.3.G Bastante satisfeito</b>	0	0.00%	
<b>2.1.3.H Totalmente satisfeito</b>	0	0.00%	
<b>Total</b>	<b>16</b>		



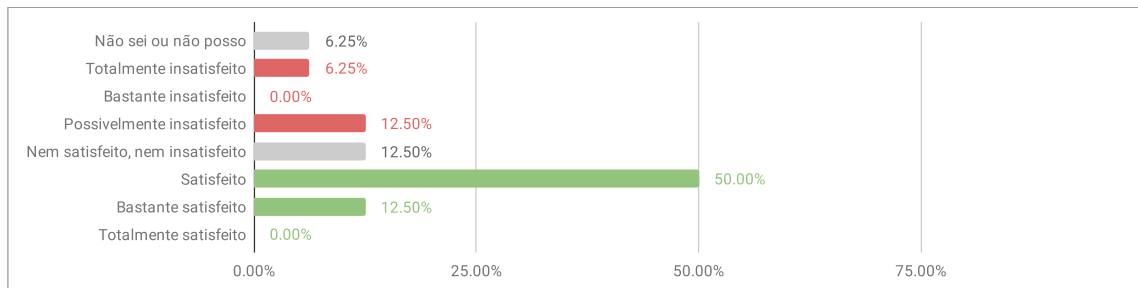
2.1.4. A estrutura das salas de aula (dimensões em função das vagas, limpeza, iluminação, acústica, ventilação, temperatura, acessibilidade, conservação, mobiliário e equipamentos audiovisuais) é adequada.

<b>2.1.4.A Não sei ou não posso responder</b>	0	0.00%	12.50%
<b>2.1.4.B Totalmente insatisfeito</b>	0	0.00%	
<b>2.1.4.C Bastante insatisfeito</b>	1	6.25%	
<b>2.1.4.D Possivelmente insatisfeito</b>	1	6.25%	
<b>2.1.4.E Nem satisfeito, nem insatisfeito</b>	3	18.75%	68.75%
<b>2.1.4.F Satisfeito</b>	6	37.50%	
<b>2.1.4.G Bastante satisfeito</b>	3	18.75%	
<b>2.1.4.H Totalmente satisfeito</b>	2	12.50%	
<b>Total</b>	<b>16</b>		



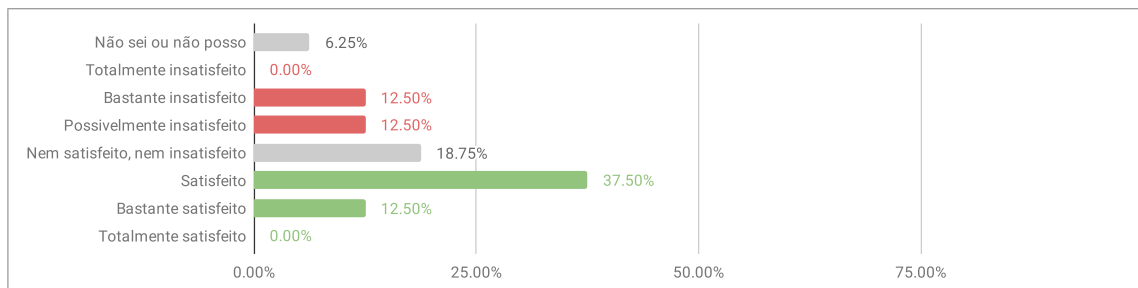
2.1.5. A quantidade de laboratórios didáticos especializados é suficiente para atender ao PPC dos cursos.

2.1.5.A Não sei ou não posso responder	1	6.25%	18.75%
2.1.5.B Totalmente insatisfeito	1	6.25%	
2.1.5.C Bastante insatisfeito	0	0.00%	
2.1.5.D Possivelmente insatisfeito	2	12.50%	
2.1.5.E Nem satisfeito, nem insatisfeito	2	12.50%	62.50%
2.1.5.F Satisfeito	8	50.00%	
2.1.5.G Bastante satisfeito	2	12.50%	
2.1.5.H Totalmente satisfeito	0	0.00%	
<b>Total</b>	<b>16</b>		



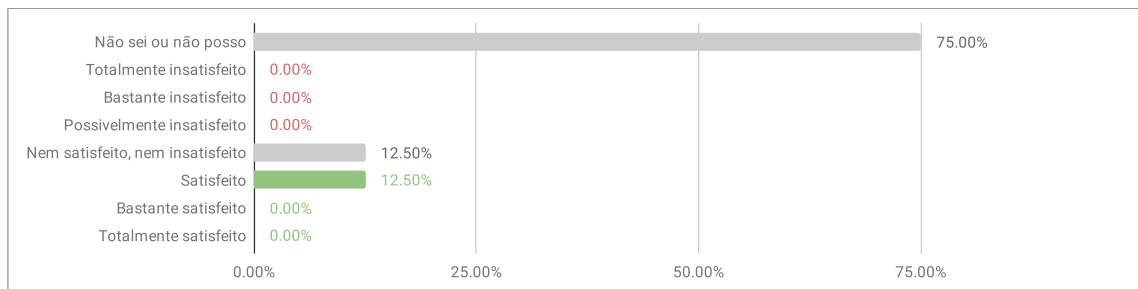
2.1.6. A qualidade dos laboratórios didáticos especializados é satisfatória quanto a acessibilidade, atualização de equipamentos, insumos, normas de segurança e dimensões.

2.1.6.A Não sei ou não posso responder	1	6.25%	25.00%
2.1.6.B Totalmente insatisfeito	0	0.00%	
2.1.6.C Bastante insatisfeito	2	12.50%	
2.1.6.D Possivelmente insatisfeito	2	12.50%	
2.1.6.E Nem satisfeito, nem insatisfeito	3	18.75%	50.00%
2.1.6.F Satisfeito	6	37.50%	
2.1.6.G Bastante satisfeito	2	12.50%	
2.1.6.H Totalmente satisfeito	0	0.00%	
<b>Total</b>	<b>16</b>		



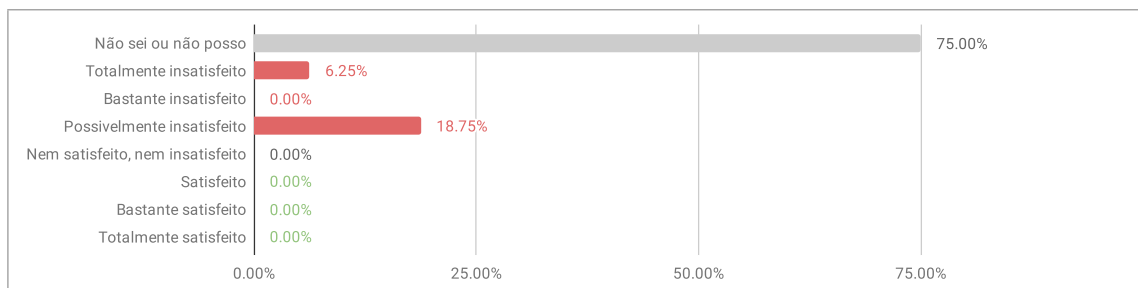
2.1.7. EXCLUSIVO PARA CURSOS DA ÁREA DA SAÚDE. Os laboratórios de habilidades (capacitação dos estudantes nas diversas habilidades da atividade médica e/ou para a área da saúde) são adequados.

2.1.7.A Não sei ou não posso responder	12	75.00%	0.00%
2.1.7.B Totalmente insatisfeito	0	0.00%	
2.1.7.C Bastante insatisfeito	0	0.00%	
2.1.7.D Possivelmente insatisfeito	0	0.00%	
2.1.7.E Nem satisfeito, nem insatisfeito	2	12.50%	12.50%
2.1.7.F Satisfeito	2	12.50%	
2.1.7.G Bastante satisfeito	0	0.00%	
2.1.7.H Totalmente satisfeito	0	0.00%	
<b>Total</b>	<b>16</b>		



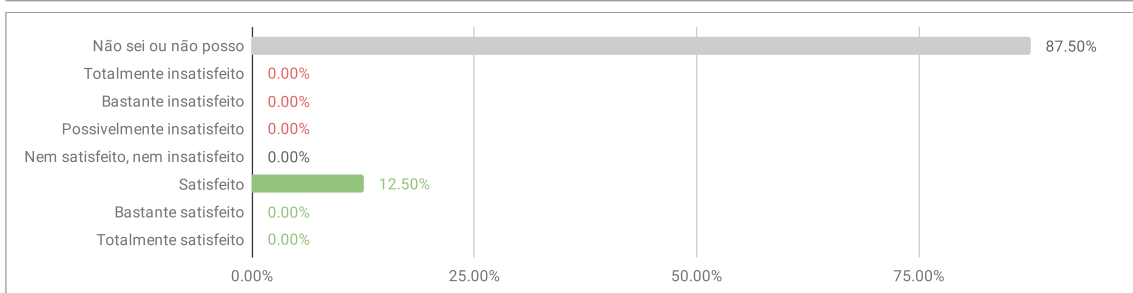
2.1.8. EXCLUSIVO PARA CURSOS DA ÁREA DA SAÚDE. Os biotérios atendem as demandas práticas do ensino.

2.1.8.A Não sei ou não posso responder	12	75.00%	25.00%
2.1.8.B Totalmente insatisfeito	1	6.25%	
2.1.8.C Bastante insatisfeito	0	0.00%	
2.1.8.D Possivelmente insatisfeito	3	18.75%	
2.1.8.E Nem satisfeito, nem insatisfeito	0	0.00%	0.00%
2.1.8.F Satisfeito	0	0.00%	
2.1.8.G Bastante satisfeito	0	0.00%	
2.1.8.H Totalmente satisfeito	0	0.00%	
<b>Total</b>	<b>16</b>		



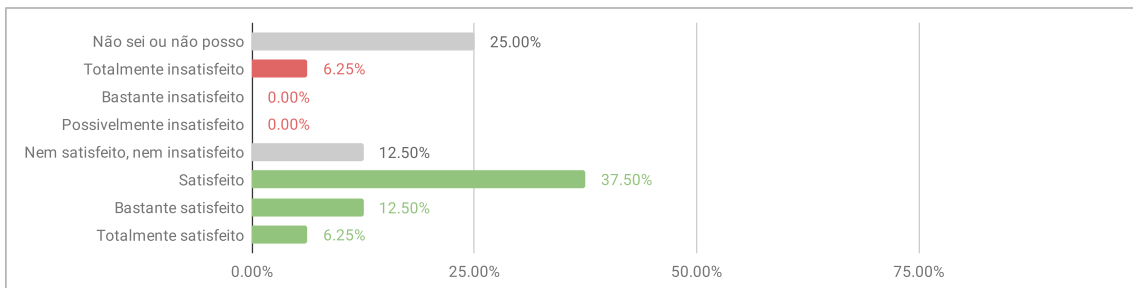
2.1.9. EXCLUSIVO PARA CURSOS DA ÁREA DA SAÚDE. O sistema de referência e contra referência é satisfatório.

<b>2.1.9.A Não sei ou não posso responder</b>	14	87.50%	0.00%
<b>2.1.9.B Totalmente insatisfeito</b>	0	0.00%	
<b>2.1.9.C Bastante insatisfeito</b>	0	0.00%	
<b>2.1.9.D Possivelmente insatisfeito</b>	0	0.00%	
<b>2.1.9.E Nem satisfeito, nem insatisfeito</b>	0	0.00%	12.50%
<b>2.1.9.F Satisfeito</b>	2	12.50%	
<b>2.1.9.G Bastante satisfeito</b>	0	0.00%	
<b>2.1.9.H Totalmente satisfeito</b>	0	0.00%	
<b>Total</b>	16		



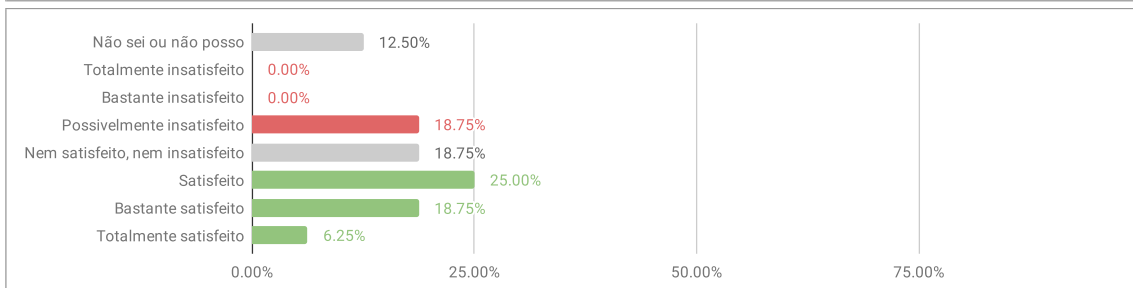
2.1.10. O espaço físico exclusivo para a Secretaria Acadêmica está devidamente mobiliado e equipado.

<b>2.1.10.A Não sei ou não posso responder</b>	4	25.00%	6.25%
<b>2.1.10.B Totalmente insatisfeito</b>	1	6.25%	
<b>2.1.10.C Bastante insatisfeito</b>	0	0.00%	
<b>2.1.10.D Possivelmente insatisfeito</b>	0	0.00%	
<b>2.1.10.E Nem satisfeito, nem insatisfeito</b>	2	12.50%	56.25%
<b>2.1.10.F Satisfeito</b>	6	37.50%	
<b>2.1.10.G Bastante satisfeito</b>	2	12.50%	
<b>2.1.10.H Totalmente satisfeito</b>	1	6.25%	
<b>Total</b>	16		



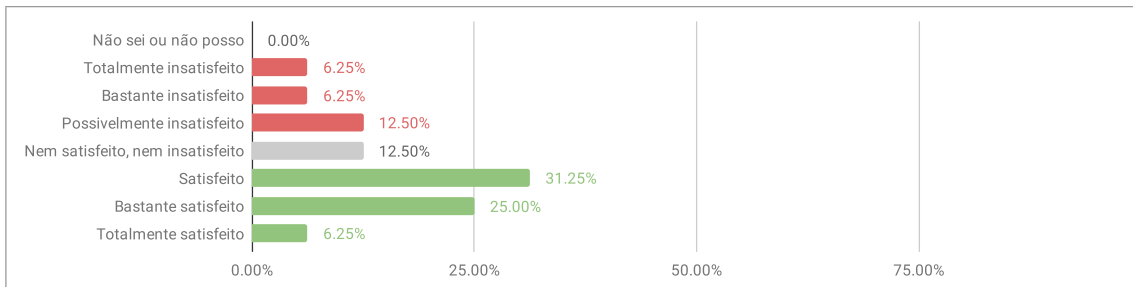
2.1.11. O atendimento ao público realizado pela Secretaria Acadêmica é satisfatório em relação à qualidade, resolução de problemas, esclarecimentos, tamanho do corpo técnico e horário de atendimento.

<b>2.1.11.A Não sei ou não posso responder</b>	2	12.50%	18.75%
<b>2.1.11.B Totalmente insatisfeito</b>	0	0.00%	
<b>2.1.11.C Bastante insatisfeito</b>	0	0.00%	
<b>2.1.11.D Possivelmente insatisfeito</b>	3	18.75%	
<b>2.1.11.E Nem satisfeito, nem insatisfeito</b>	3	18.75%	50.00%
<b>2.1.11.F Satisfeito</b>	4	25.00%	
<b>2.1.11.G Bastante satisfeito</b>	3	18.75%	
<b>2.1.11.H Totalmente satisfeito</b>	1	6.25%	
<b>Total</b>	16		



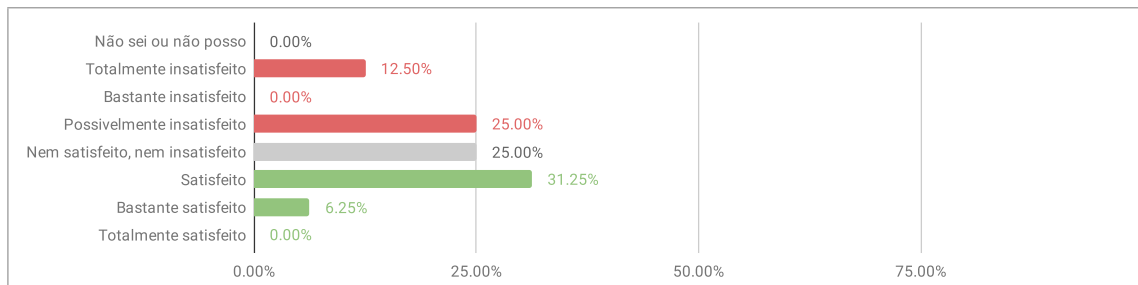
2.1.12. O espaço físico e mobiliários da Biblioteca é adequado.

<b>2.1.12.A Não sei ou não posso responder</b>	0	0.00%	25.00%
<b>2.1.12.B Totalmente insatisfeito</b>	1	6.25%	
<b>2.1.12.C Bastante insatisfeito</b>	1	6.25%	
<b>2.1.12.D Possivelmente insatisfeito</b>	2	12.50%	
<b>2.1.12.E Nem satisfeito, nem insatisfeito</b>	2	12.50%	62.50%
<b>2.1.12.F Satisfeito</b>	5	31.25%	
<b>2.1.12.G Bastante satisfeito</b>	4	25.00%	
<b>2.1.12.H Totalmente satisfeito</b>	1	6.25%	
<b>Total</b>	16		



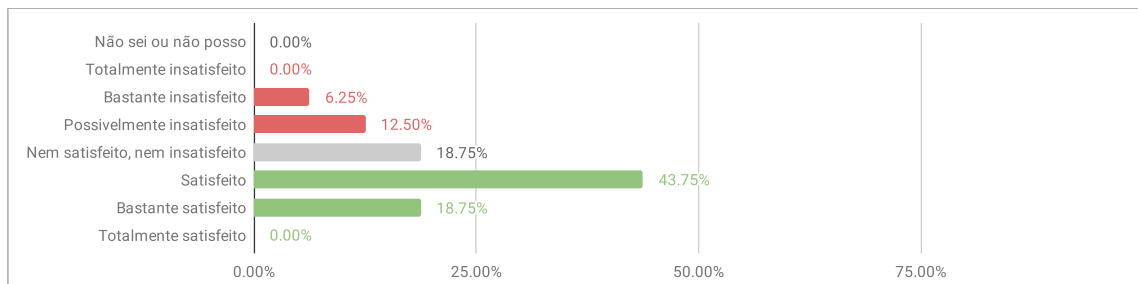
2.1.13. O acervo da Biblioteca (bibliografia básica e complementar) é suficiente para atender as demandas da comunidade acadêmica.

<b>2.1.13.A Não sei ou não posso responder</b>	0	0.00%	37.50%
<b>2.1.13.B Totalmente insatisfeito</b>	2	12.50%	
<b>2.1.13.C Bastante insatisfeito</b>	0	0.00%	
<b>2.1.13.D Possivelmente insatisfeito</b>	4	25.00%	37.50%
<b>2.1.13.E Nem satisfeito, nem insatisfeito</b>	4	25.00%	
<b>2.1.13.F Satisfeito</b>	5	31.25%	
<b>2.1.13.G Bastante satisfeito</b>	1	6.25%	37.50%
<b>2.1.13.H Totalmente satisfeito</b>	0	0.00%	
<b>Total</b>	16		



2.1.14. A Biblioteca apresenta equipamentos de informática em quantidade suficiente e em boa conservação com acesso à internet, e-books e softwares especializados.

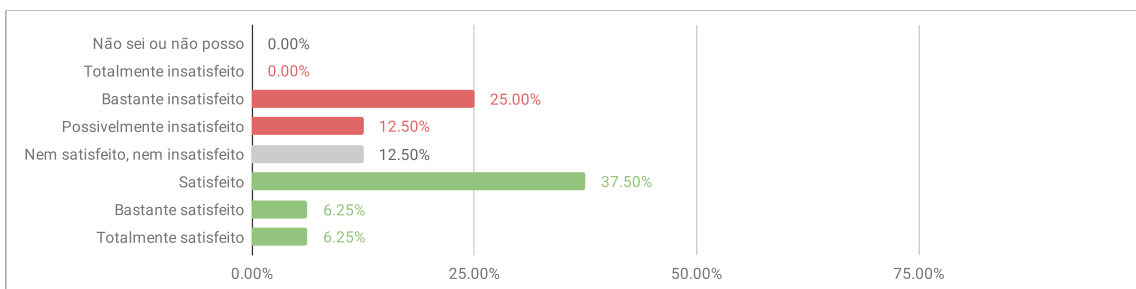
<b>2.1.14.A Não sei ou não posso responder</b>	0	0.00%	18.75%
<b>2.1.14.B Totalmente insatisfeito</b>	0	0.00%	
<b>2.1.14.C Bastante insatisfeito</b>	1	6.25%	
<b>2.1.14.D Possivelmente insatisfeito</b>	2	12.50%	62.50%
<b>2.1.14.E Nem satisfeito, nem insatisfeito</b>	3	18.75%	
<b>2.1.14.F Satisfeito</b>	7	43.75%	
<b>2.1.14.G Bastante satisfeito</b>	3	18.75%	62.50%
<b>2.1.14.H Totalmente satisfeito</b>	0	0.00%	
<b>Total</b>	16		



## Avaliação Discente 2019.2 - ILACVN - BIOTECNOLOGIA - DIMENSÃO 3

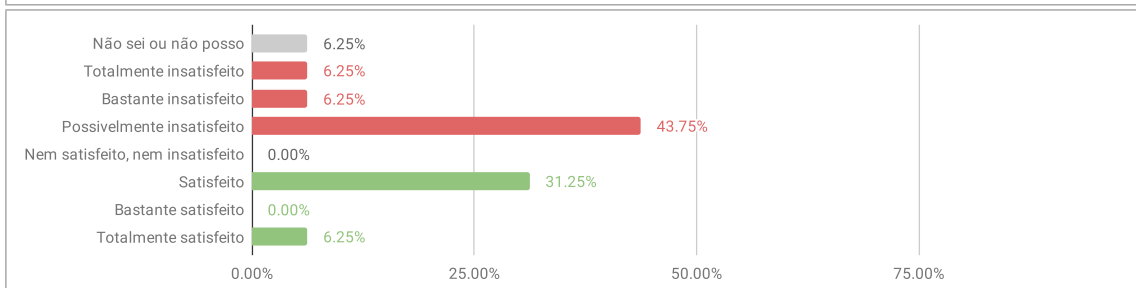
3.1.1. O Ciclo Comum de Estudos contribui para a sua formação.

<b>3.1.1.A Não sei ou não posso responder</b>	0	0.00%	<b>37.50%</b>
<b>3.1.1.B Totalmente insatisfeito</b>	0	0.00%	
<b>3.1.1.C Bastante insatisfeito</b>	4	25.00%	
<b>3.1.1.D Possivelmente insatisfeito</b>	2	12.50%	
<b>3.1.1.E Nem satisfeito, nem insatisfeito</b>	2	12.50%	<b>50.00%</b>
<b>3.1.1.F Satisfeito</b>	6	37.50%	
<b>3.1.1.G Bastante satisfeito</b>	1	6.25%	
<b>3.1.1.H Totalmente satisfeito</b>	1	6.25%	
<b>Total</b>	<b>16</b>		



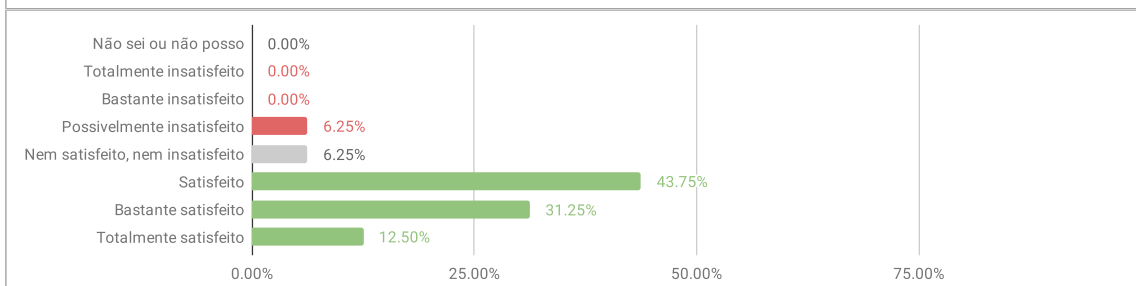
3.1.2. O Ciclo Comum de Estudos relaciona seus conteúdos com as áreas de conhecimento do curso.

<b>3.1.2.A Não sei ou não posso responder</b>	1	6.25%	<b>56.25%</b>
<b>3.1.2.B Totalmente insatisfeito</b>	1	6.25%	
<b>3.1.2.C Bastante insatisfeito</b>	1	6.25%	
<b>3.1.2.D Possivelmente insatisfeito</b>	7	43.75%	
<b>3.1.2.E Nem satisfeito, nem insatisfeito</b>	0	0.00%	<b>37.50%</b>
<b>3.1.2.F Satisfeito</b>	5	31.25%	
<b>3.1.2.G Bastante satisfeito</b>	0	0.00%	
<b>3.1.2.H Totalmente satisfeito</b>	1	6.25%	
<b>Total</b>	<b>16</b>		



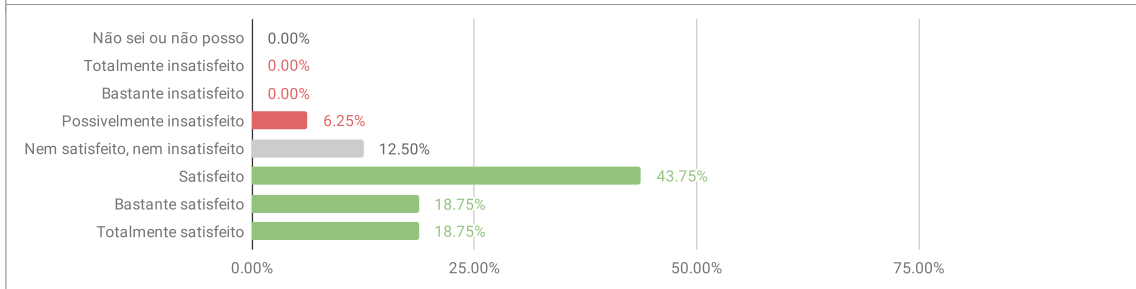
3.1.3. O Ciclo Comum de Estudos explora o tema da integração latino-americana.

<b>3.1.3.A Não sei ou não posso responder</b>	0	0.00%	<b>6.25%</b>
<b>3.1.3.B Totalmente insatisfeito</b>	0	0.00%	
<b>3.1.3.C Bastante insatisfeito</b>	0	0.00%	
<b>3.1.3.D Possivelmente insatisfeito</b>	1	6.25%	
<b>3.1.3.E Nem satisfeito, nem insatisfeito</b>	1	6.25%	<b>87.50%</b>
<b>3.1.3.F Satisfeito</b>	7	43.75%	
<b>3.1.3.G Bastante satisfeito</b>	5	31.25%	
<b>3.1.3.H Totalmente satisfeito</b>	2	12.50%	
<b>Total</b>	<b>16</b>		



3.1.4. O Ciclo Comum de Estudos explora a interculturalidade.

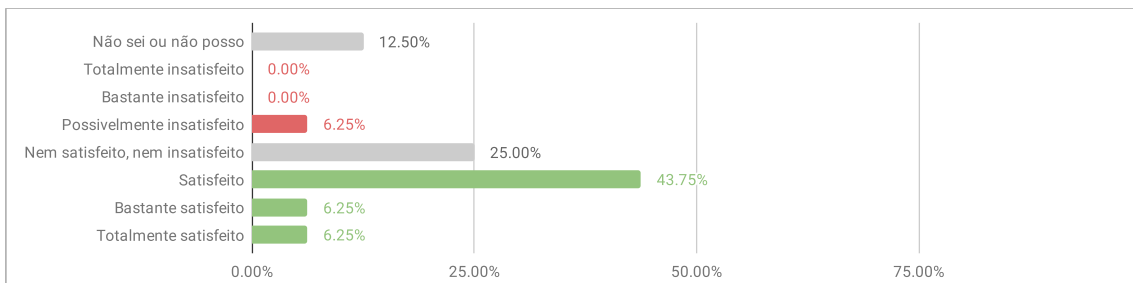
<b>3.1.4.A Não sei ou não posso responder</b>	0	0.00%	<b>6.25%</b>
<b>3.1.4.B Totalmente insatisfeito</b>	0	0.00%	
<b>3.1.4.C Bastante insatisfeito</b>	0	0.00%	
<b>3.1.4.D Possivelmente insatisfeito</b>	1	6.25%	
<b>3.1.4.E Nem satisfeito, nem insatisfeito</b>	2	12.50%	<b>81.25%</b>
<b>3.1.4.F Satisfeito</b>	7	43.75%	
<b>3.1.4.G Bastante satisfeito</b>	3	18.75%	
<b>3.1.4.H Totalmente satisfeito</b>	3	18.75%	
<b>Total</b>	<b>16</b>		





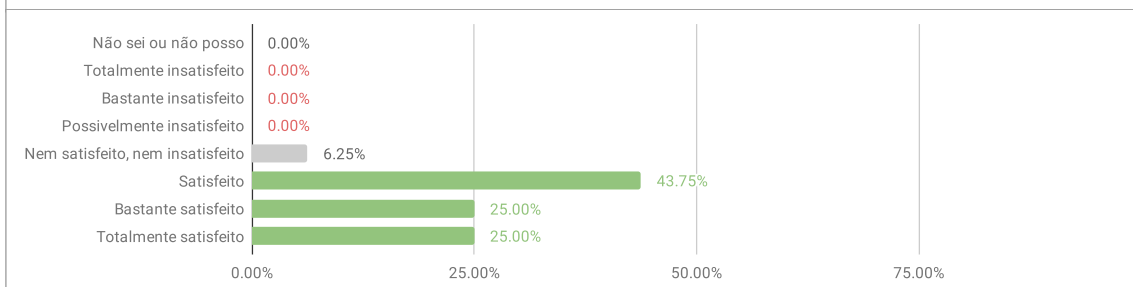
3.1.5. A UNILA prevê recursos para a implantação plena do curso e/ou consolidação e/ou desenvolvimento das atividades acadêmicas.

<b>3.1.5.A Não sei ou não posso responder</b>	2	12.50%	6.25%
<b>3.1.5.B Totalmente insatisfeito</b>	0	0.00%	
<b>3.1.5.C Bastante insatisfeito</b>	0	0.00%	
<b>3.1.5.D Possivelmente insatisfeito</b>	1	6.25%	
<b>3.1.5.E Nem satisfeito, nem insatisfeito</b>	4	25.00%	56.25%
<b>3.1.5.F Satisfeito</b>	7	43.75%	
<b>3.1.5.G Bastante satisfeito</b>	1	6.25%	
<b>3.1.5.H Totalmente satisfeito</b>	1	6.25%	
<b>Total</b>	16		



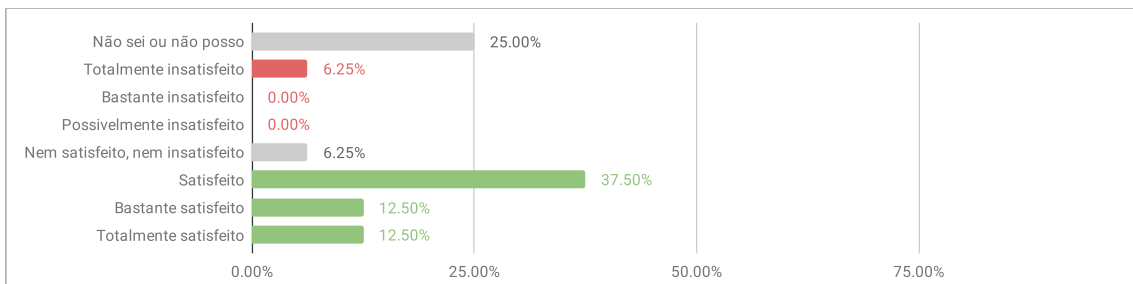
3.1.6. O curso possui políticas e ações institucionais nas quais interagem ensino, pesquisa e extensão.

<b>3.1.6.A Não sei ou não posso responder</b>	0	0.00%	0.00%
<b>3.1.6.B Totalmente insatisfeito</b>	0	0.00%	
<b>3.1.6.C Bastante insatisfeito</b>	0	0.00%	
<b>3.1.6.D Possivelmente insatisfeito</b>	0	0.00%	
<b>3.1.6.E Nem satisfeito, nem insatisfeito</b>	1	6.25%	93.75%
<b>3.1.6.F Satisfeito</b>	7	43.75%	
<b>3.1.6.G Bastante satisfeito</b>	4	25.00%	
<b>3.1.6.H Totalmente satisfeito</b>	4	25.00%	
<b>Total</b>	16		



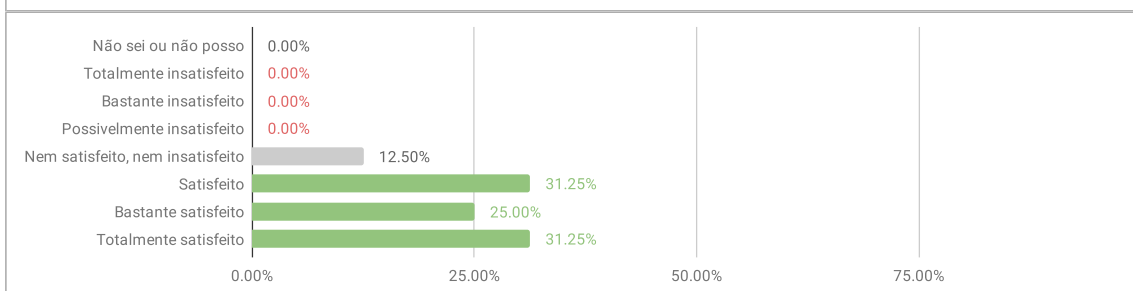
3.1.7. O curso contempla atividades multiculturais de forma a atender as políticas institucionais da UNILA.

<b>3.1.7.A Não sei ou não posso responder</b>	4	25.00%	6.25%
<b>3.1.7.B Totalmente insatisfeito</b>	1	6.25%	
<b>3.1.7.C Bastante insatisfeito</b>	0	0.00%	
<b>3.1.7.D Possivelmente insatisfeito</b>	0	0.00%	
<b>3.1.7.E Nem satisfeito, nem insatisfeito</b>	1	6.25%	62.50%
<b>3.1.7.F Satisfeito</b>	6	37.50%	
<b>3.1.7.G Bastante satisfeito</b>	2	12.50%	
<b>3.1.7.H Totalmente satisfeito</b>	2	12.50%	
<b>Total</b>	16		



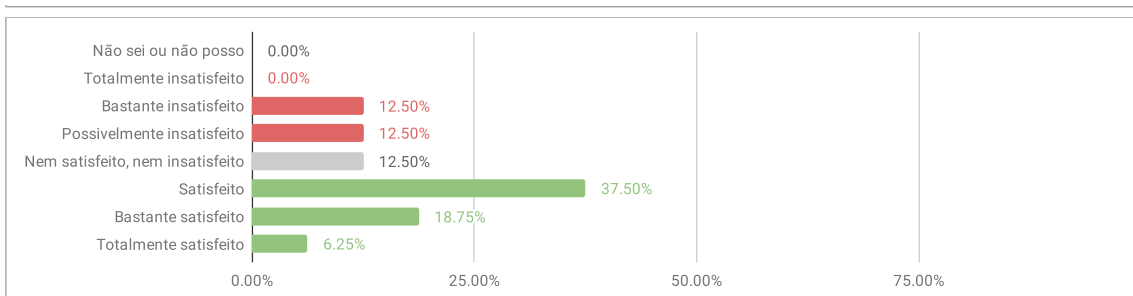
3.1.8. O curso contribui para a prática da interdisciplinaridade.

<b>3.1.8.A Não sei ou não posso responder</b>	0	0.00%	0.00%
<b>3.1.8.B Totalmente insatisfeito</b>	0	0.00%	
<b>3.1.8.C Bastante insatisfeito</b>	0	0.00%	
<b>3.1.8.D Possivelmente insatisfeito</b>	0	0.00%	
<b>3.1.8.E Nem satisfeito, nem insatisfeito</b>	2	12.50%	87.50%
<b>3.1.8.F Satisfeito</b>	5	31.25%	
<b>3.1.8.G Bastante satisfeito</b>	4	25.00%	
<b>3.1.8.H Totalmente satisfeito</b>	5	31.25%	
<b>Total</b>	16		



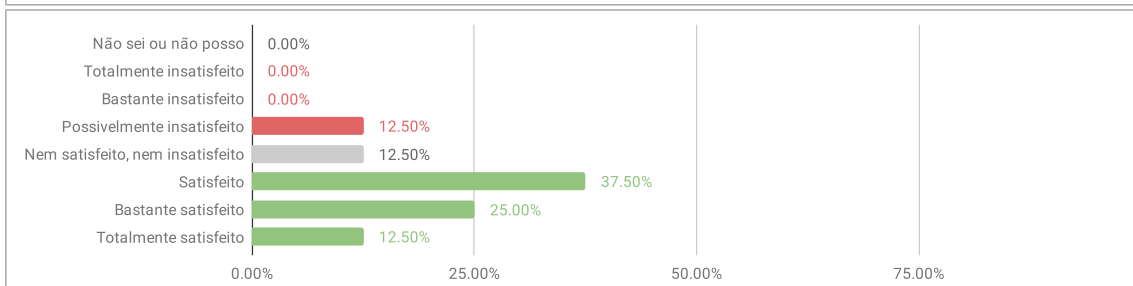
3.1.9. As ações e atividades do curso contemplam o bilinguismo adequadamente.

<b>3.1.9.A Não sei ou não posso responder</b>	0	0.00%	25.00%
<b>3.1.9.B Totalmente insatisfeito</b>	0	0.00%	
<b>3.1.9.C Bastante insatisfeito</b>	2	12.50%	
<b>3.1.9.D Possivelmente insatisfeito</b>	2	12.50%	
<b>3.1.9.E Nem satisfeito, nem insatisfeito</b>	2	12.50%	62.50%
<b>3.1.9.F Satisfeito</b>	6	37.50%	
<b>3.1.9.G Bastante satisfeito</b>	3	18.75%	
<b>3.1.9.H Totalmente satisfeito</b>	1	6.25%	
<b>Total</b>	<b>16</b>		



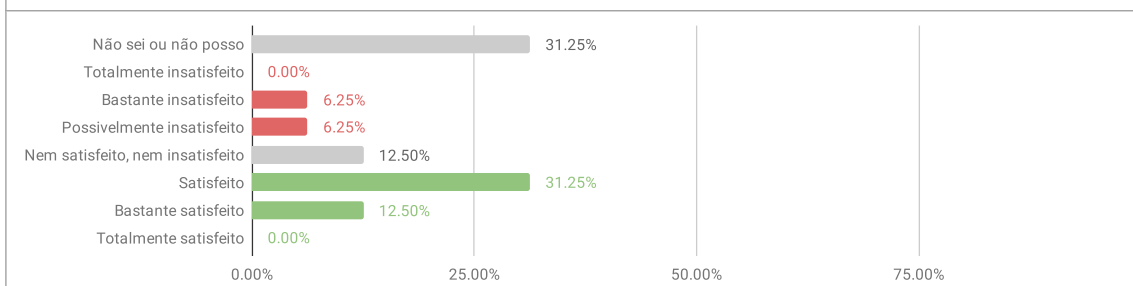
3.1.10. O curso promove a integração da teoria com a prática disponibilizando cenários e recursos adequados.

<b>3.1.10.A Não sei ou não posso responder</b>	0	0.00%	12.50%
<b>3.1.10.B Totalmente insatisfeito</b>	0	0.00%	
<b>3.1.10.C Bastante insatisfeito</b>	0	0.00%	
<b>3.1.10.D Possivelmente insatisfeito</b>	2	12.50%	
<b>3.1.10.E Nem satisfeito, nem insatisfeito</b>	2	12.50%	75.00%
<b>3.1.10.F Satisfeito</b>	6	37.50%	
<b>3.1.10.G Bastante satisfeito</b>	4	25.00%	
<b>3.1.10.H Totalmente satisfeito</b>	2	12.50%	
<b>Total</b>	<b>16</b>		



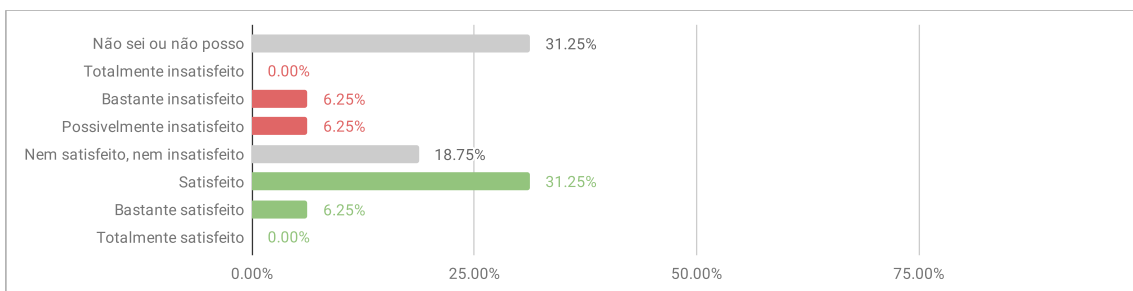
3.1.11. As atividades de monitoria e tutoria são satisfatórias para o aproveitamento das disciplinas.

<b>3.1.11.A Não sei ou não posso responder</b>	5	31.25%	12.50%
<b>3.1.11.B Totalmente insatisfeito</b>	0	0.00%	
<b>3.1.11.C Bastante insatisfeito</b>	1	6.25%	
<b>3.1.11.D Possivelmente insatisfeito</b>	1	6.25%	
<b>3.1.11.E Nem satisfeito, nem insatisfeito</b>	2	12.50%	43.75%
<b>3.1.11.F Satisfeito</b>	5	31.25%	
<b>3.1.11.G Bastante satisfeito</b>	2	12.50%	
<b>3.1.11.H Totalmente satisfeito</b>	0	0.00%	
<b>Total</b>	<b>16</b>		



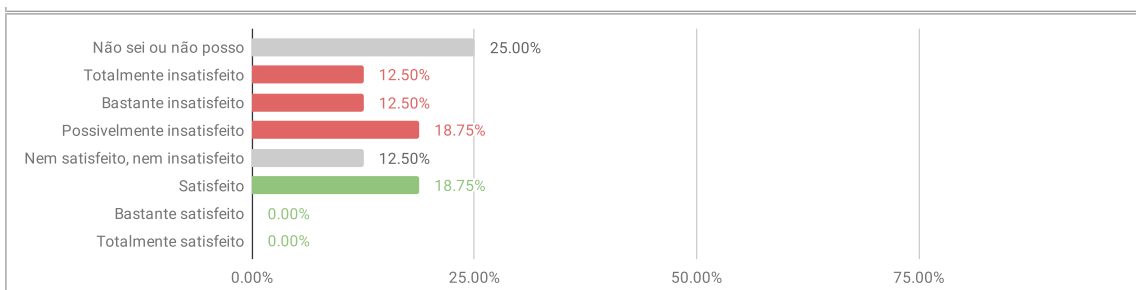
3.1.12. As atividades de monitoria e tutoria conseguem sanar as dificuldades linguísticas e culturais que eventualmente limitam a compreensão das aulas.

<b>3.1.12.A Não sei ou não posso responder</b>	5	31.25%	12.50%
<b>3.1.12.B Totalmente insatisfeito</b>	0	0.00%	
<b>3.1.12.C Bastante insatisfeito</b>	1	6.25%	
<b>3.1.12.D Possivelmente insatisfeito</b>	1	6.25%	
<b>3.1.12.E Nem satisfeito, nem insatisfeito</b>	3	18.75%	37.50%
<b>3.1.12.F Satisfeito</b>	5	31.25%	
<b>3.1.12.G Bastante satisfeito</b>	1	6.25%	
<b>3.1.12.H Totalmente satisfeito</b>	0	0.00%	
<b>Total</b>	<b>16</b>		



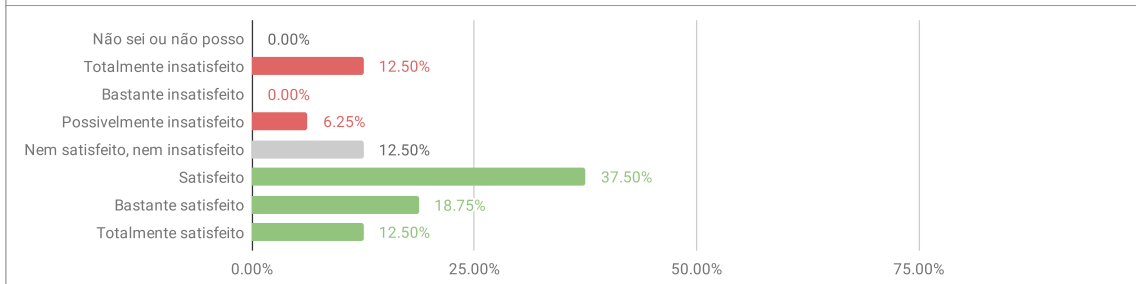
3.1.13. As atividades de monitoria e tutoria possuem espaços adequados.

<b>3.1.13.A Não sei ou não posso responder</b>	4	25.00%	43.75%
<b>3.1.13.B Totalmente insatisfeito</b>	2	12.50%	
<b>3.1.13.C Bastante insatisfeito</b>	2	12.50%	
<b>3.1.13.D Possivelmente insatisfeito</b>	3	18.75%	
<b>3.1.13.E Nem satisfeito, nem insatisfeito</b>	2	12.50%	18.75%
<b>3.1.13.F Satisfeito</b>	3	18.75%	
<b>3.1.13.G Bastante satisfeito</b>	0	0.00%	
<b>3.1.13.H Totalmente satisfeito</b>	0	0.00%	
<b>Total</b>	16		



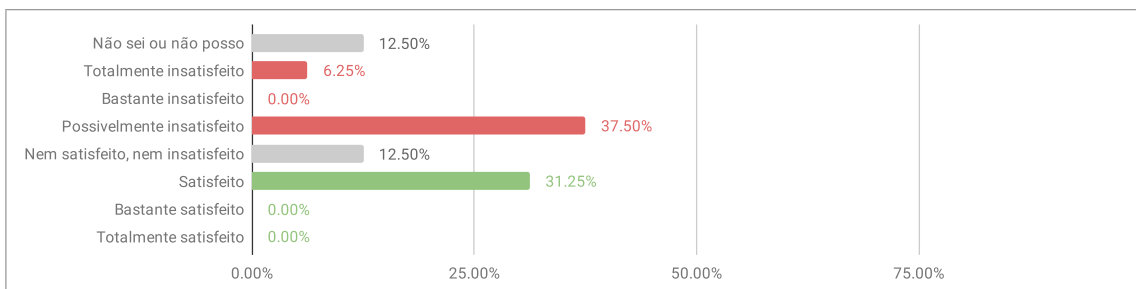
3.1.14. A Biblioteca da UNILA possui bom acesso, estimula hábitos de pesquisa e fornece ambientes de estudo.

<b>3.1.14.A Não sei ou não posso responder</b>	0	0.00%	18.75%
<b>3.1.14.B Totalmente insatisfeito</b>	2	12.50%	
<b>3.1.14.C Bastante insatisfeito</b>	0	0.00%	
<b>3.1.14.D Possivelmente insatisfeito</b>	1	6.25%	
<b>3.1.14.E Nem satisfeito, nem insatisfeito</b>	2	12.50%	68.75%
<b>3.1.14.F Satisfeito</b>	6	37.50%	
<b>3.1.14.G Bastante satisfeito</b>	3	18.75%	
<b>3.1.14.H Totalmente satisfeito</b>	2	12.50%	
<b>Total</b>	16		



3.1.15. A Biblioteca da UNILA oferece acervo bilíngue.

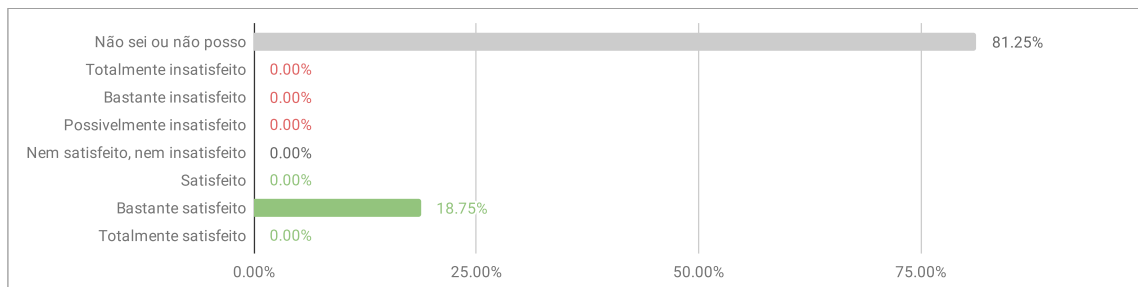
<b>3.1.15.A Não sei ou não posso responder</b>	2	12.50%	43.75%
<b>3.1.15.B Totalmente insatisfeito</b>	1	6.25%	
<b>3.1.15.C Bastante insatisfeito</b>	0	0.00%	
<b>3.1.15.D Possivelmente insatisfeito</b>	6	37.50%	
<b>3.1.15.E Nem satisfeito, nem insatisfeito</b>	2	12.50%	31.25%
<b>3.1.15.F Satisfeito</b>	5	31.25%	
<b>3.1.15.G Bastante satisfeito</b>	0	0.00%	
<b>3.1.15.H Totalmente satisfeito</b>	0	0.00%	
<b>Total</b>	16		



## Avaliação Discente 2019.2 - ILACVN - BIOTECNOLOGIA - DIMENSÃO 4

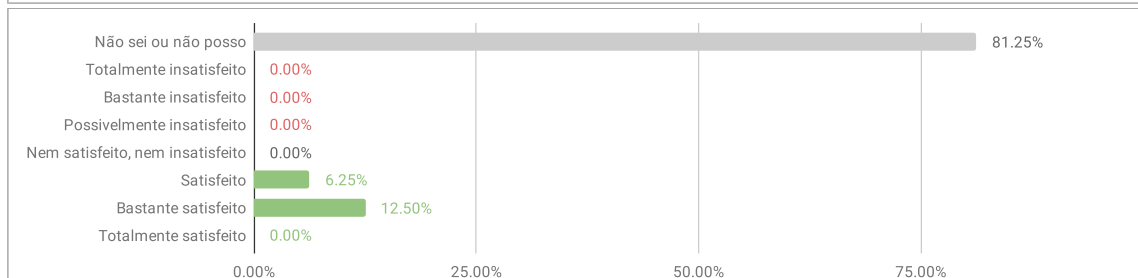
4.1.1. O curso possui política de estágio que atende as necessidades formativas da área e as demandas profissionais.

4.1.1.A Não sei ou não posso responder	13	81.25%	0.00%
4.1.1.B Totalmente insatisfeito	0	0.00%	
4.1.1.C Bastante insatisfeito	0	0.00%	
4.1.1.D Possivelmente insatisfeito	0	0.00%	
4.1.1.E Nem satisfeito, nem insatisfeito	0	0.00%	18.75%
4.1.1.F Satisfeito	0	0.00%	
4.1.1.G Bastante satisfeito	3	18.75%	
4.1.1.H Totalmente satisfeito	0	0.00%	
<b>Total</b>	<b>16</b>		



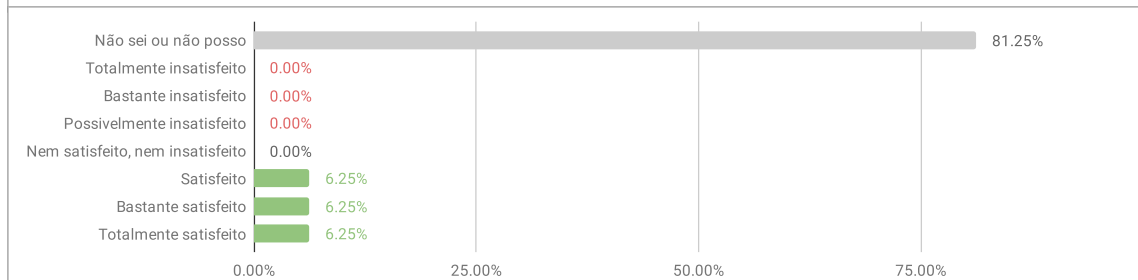
4.1.2. O estágio realizado está coerente com os objetivos do curso.

4.1.2.A Não sei ou não posso responder	13	81.25%	0.00%
4.1.2.B Totalmente insatisfeito	0	0.00%	
4.1.2.C Bastante insatisfeito	0	0.00%	
4.1.2.D Possivelmente insatisfeito	0	0.00%	
4.1.2.E Nem satisfeito, nem insatisfeito	0	0.00%	18.75%
4.1.2.F Satisfeito	1	6.25%	
4.1.2.G Bastante satisfeito	2	12.50%	
4.1.2.H Totalmente satisfeito	0	0.00%	
<b>Total</b>	<b>16</b>		



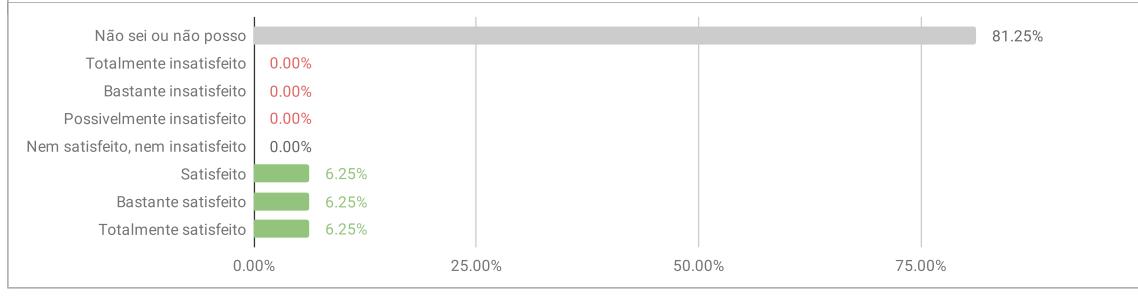
4.1.3. Os professores-orientadores do estágio apoiam com regularidade as atividades e dúvidas.

4.1.3.A Não sei ou não posso responder	13	81.25%	0.00%
4.1.3.B Totalmente insatisfeito	0	0.00%	
4.1.3.C Bastante insatisfeito	0	0.00%	
4.1.3.D Possivelmente insatisfeito	0	0.00%	
4.1.3.E Nem satisfeito, nem insatisfeito	0	0.00%	18.75%
4.1.3.F Satisfeito	1	6.25%	
4.1.3.G Bastante satisfeito	1	6.25%	
4.1.3.H Totalmente satisfeito	1	6.25%	
<b>Total</b>	<b>16</b>		



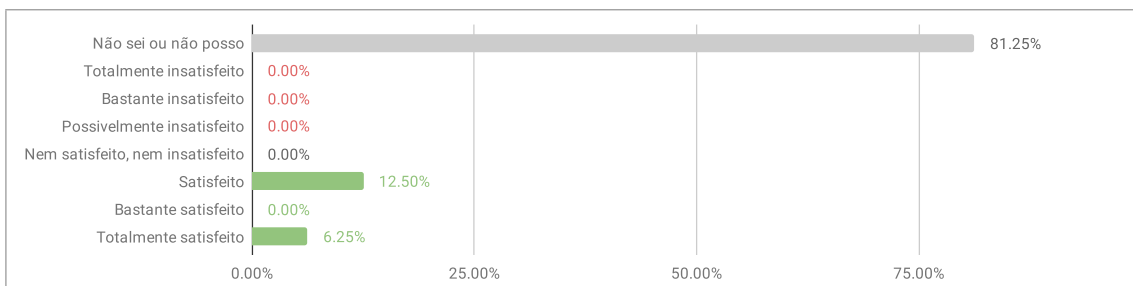
4.1.4. Os estágios realizados ajudam a compreender as possibilidades de atuação profissional.

4.1.4.A Não sei ou não posso responder	13	81.25%	0.00%
4.1.4.B Totalmente insatisfeito	0	0.00%	
4.1.4.C Bastante insatisfeito	0	0.00%	
4.1.4.D Possivelmente insatisfeito	0	0.00%	
4.1.4.E Nem satisfeito, nem insatisfeito	0	0.00%	18.75%
4.1.4.F Satisfeito	1	6.25%	
4.1.4.G Bastante satisfeito	1	6.25%	
4.1.4.H Totalmente satisfeito	1	6.25%	
<b>Total</b>	<b>16</b>		



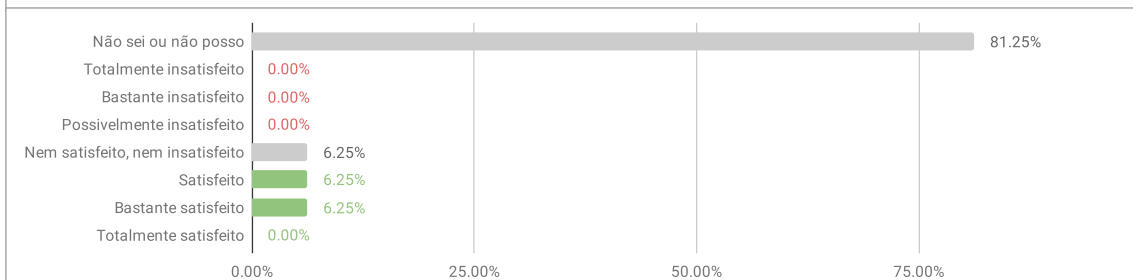
4.1.5. Os estágios realizados ajudaram a pensar ações para a integração latino-americana.

<b>4.1.5.A Não sei ou não posso responder</b>	13	81.25%	0.00%
<b>4.1.5.B Totalmente insatisfeito</b>	0	0.00%	
<b>4.1.5.C Bastante insatisfeito</b>	0	0.00%	
<b>4.1.5.D Possivelmente insatisfeito</b>	0	0.00%	
<b>4.1.5.E Nem satisfeito, nem insatisfeito</b>	0	0.00%	18.75%
<b>4.1.5.F Satisfeito</b>	2	12.50%	
<b>4.1.5.G Bastante satisfeito</b>	0	0.00%	
<b>4.1.5.H Totalmente satisfeito</b>	1	6.25%	
<b>Total</b>	<b>16</b>		



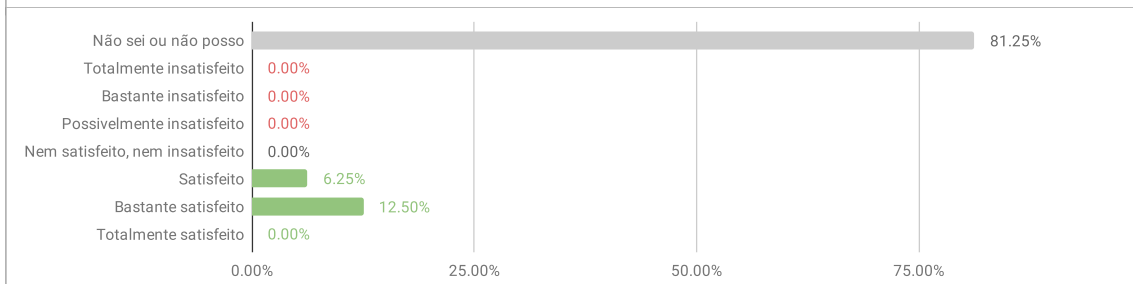
4.1.6. Os estágios realizados valorizaram o bilinguismo e a multiculturalidade.

<b>4.1.6.A Não sei ou não posso responder</b>	13	81.25%	0.00%
<b>4.1.6.B Totalmente insatisfeito</b>	0	0.00%	
<b>4.1.6.C Bastante insatisfeito</b>	0	0.00%	
<b>4.1.6.D Possivelmente insatisfeito</b>	0	0.00%	
<b>4.1.6.E Nem satisfeito, nem insatisfeito</b>	1	6.25%	12.50%
<b>4.1.6.F Satisfeito</b>	1	6.25%	
<b>4.1.6.G Bastante satisfeito</b>	1	6.25%	
<b>4.1.6.H Totalmente satisfeito</b>	0	0.00%	
<b>Total</b>	<b>16</b>		



4.1.7. Os estágios auxiliaram a desenvolver postura interdisciplinar e o senso de equipe.

<b>4.1.7.A Não sei ou não posso responder</b>	13	81.25%	0.00%
<b>4.1.7.B Totalmente insatisfeito</b>	0	0.00%	
<b>4.1.7.C Bastante insatisfeito</b>	0	0.00%	
<b>4.1.7.D Possivelmente insatisfeito</b>	0	0.00%	
<b>4.1.7.E Nem satisfeito, nem insatisfeito</b>	0	0.00%	18.75%
<b>4.1.7.F Satisfeito</b>	1	6.25%	
<b>4.1.7.G Bastante satisfeito</b>	2	12.50%	
<b>4.1.7.H Totalmente satisfeito</b>	0	0.00%	
<b>Total</b>	<b>16</b>		

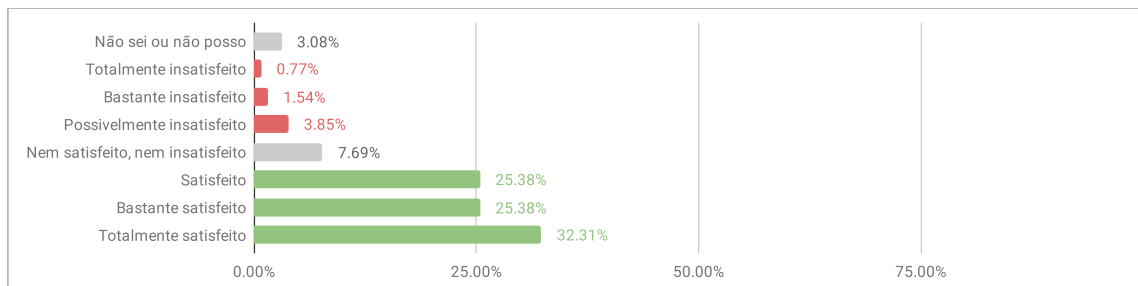


## Avaliação Discente 2019.2 - ILACVN - BIOTECNOLOGIA - DIMENSÃO 5

IMPORTANTE: O total de respostas (130) corresponde ao número de estudantes respondentes (16) multiplicado pelo número de componentes curriculares avaliados.

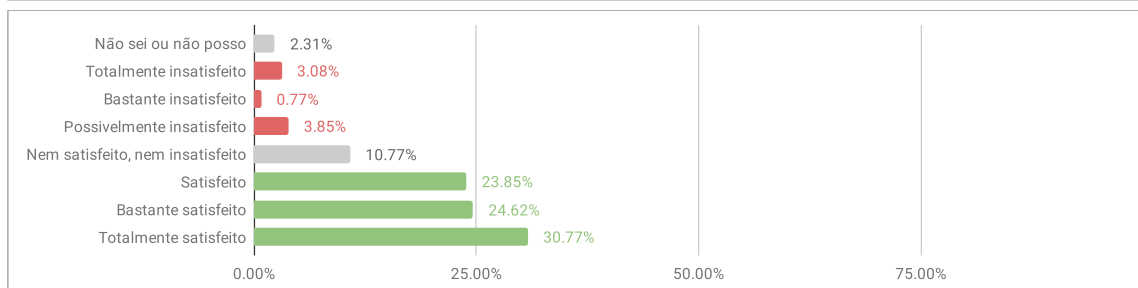
5.1.1. O plano de ensino foi apresentado de forma clara incluindo os objetivos, estratégias de aprendizagem, conteúdos, recursos, bibliografias e sistema de avaliação.

<b>5.1.1.A Não sei ou não posso responder</b>	4	3.08%	<b>6.15%</b>
<b>5.1.1.B Totalmente insatisfeito</b>	1	0.77%	
<b>5.1.1.C Bastante insatisfeito</b>	2	1.54%	
<b>5.1.1.D Possivelmente insatisfeito</b>	5	3.85%	
<b>5.1.1.E Nem satisfeito, nem insatisfeito</b>	10	7.69%	<b>83.08%</b>
<b>5.1.1.F Satisfeito</b>	33	25.38%	
<b>5.1.1.G Bastante satisfeito</b>	33	25.38%	
<b>5.1.1.H Totalmente satisfeito</b>	42	32.31%	
<b>Total</b>	<b>130</b>		



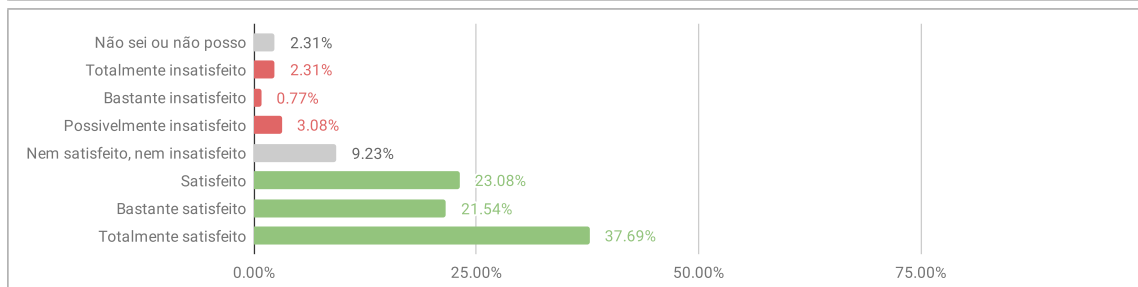
5.1.2. O docente utilizou estratégias e/ou metodologias didáticas diversas que facilitaram a aprendizagem.

<b>5.1.2.A Não sei ou não posso responder</b>	3	2.31%	<b>7.69%</b>
<b>5.1.2.B Totalmente insatisfeito</b>	4	3.08%	
<b>5.1.2.C Bastante insatisfeito</b>	1	0.77%	
<b>5.1.2.D Possivelmente insatisfeito</b>	5	3.85%	
<b>5.1.2.E Nem satisfeito, nem insatisfeito</b>	14	10.77%	<b>79.23%</b>
<b>5.1.2.F Satisfeito</b>	31	23.85%	
<b>5.1.2.G Bastante satisfeito</b>	32	24.62%	
<b>5.1.2.H Totalmente satisfeito</b>	40	30.77%	
<b>Total</b>	<b>130</b>		



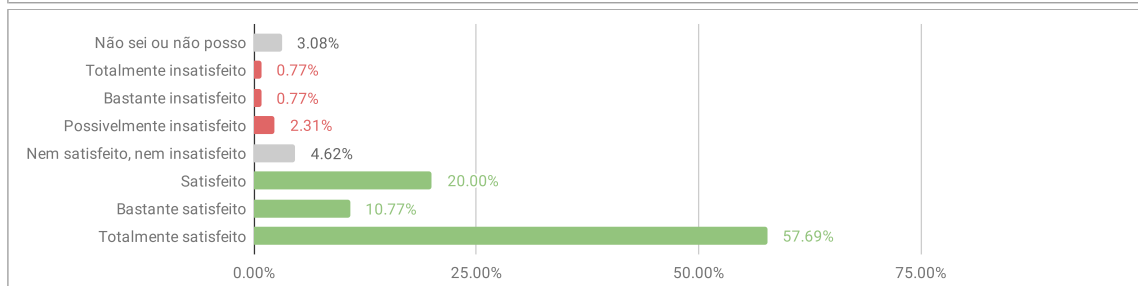
5.1.3. O docente estimulou o estudante a participar ativa e criticamente das aulas.

<b>5.1.3.A Não sei ou não posso responder</b>	3	2.31%	<b>6.15%</b>
<b>5.1.3.B Totalmente insatisfeito</b>	3	2.31%	
<b>5.1.3.C Bastante insatisfeito</b>	1	0.77%	
<b>5.1.3.D Possivelmente insatisfeito</b>	4	3.08%	
<b>5.1.3.E Nem satisfeito, nem insatisfeito</b>	12	9.23%	<b>82.31%</b>
<b>5.1.3.F Satisfeito</b>	30	23.08%	
<b>5.1.3.G Bastante satisfeito</b>	28	21.54%	
<b>5.1.3.H Totalmente satisfeito</b>	49	37.69%	
<b>Total</b>	<b>130</b>		



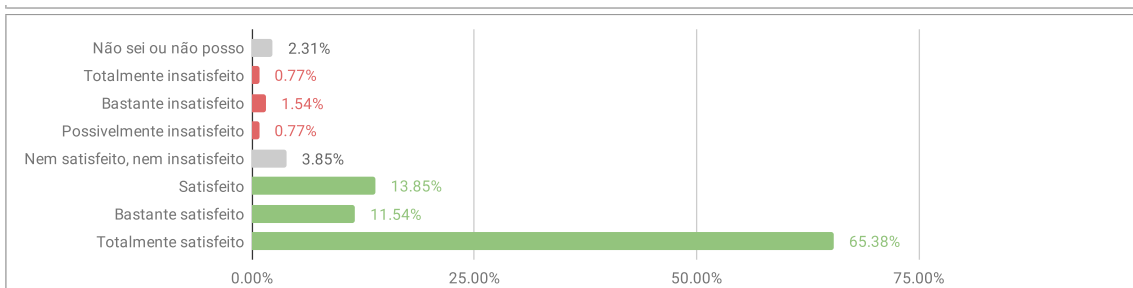
5.1.4. O docente demonstrou conhecimento do conteúdo da disciplina e esclareceu as dúvidas dos estudantes.

<b>5.1.4.A Não sei ou não posso responder</b>	4	3.08%	<b>3.85%</b>
<b>5.1.4.B Totalmente insatisfeito</b>	1	0.77%	
<b>5.1.4.C Bastante insatisfeito</b>	1	0.77%	
<b>5.1.4.D Possivelmente insatisfeito</b>	3	2.31%	
<b>5.1.4.E Nem satisfeito, nem insatisfeito</b>	6	4.62%	<b>88.46%</b>
<b>5.1.4.F Satisfeito</b>	26	20.00%	
<b>5.1.4.G Bastante satisfeito</b>	14	10.77%	
<b>5.1.4.H Totalmente satisfeito</b>	75	57.69%	
<b>Total</b>	<b>130</b>		



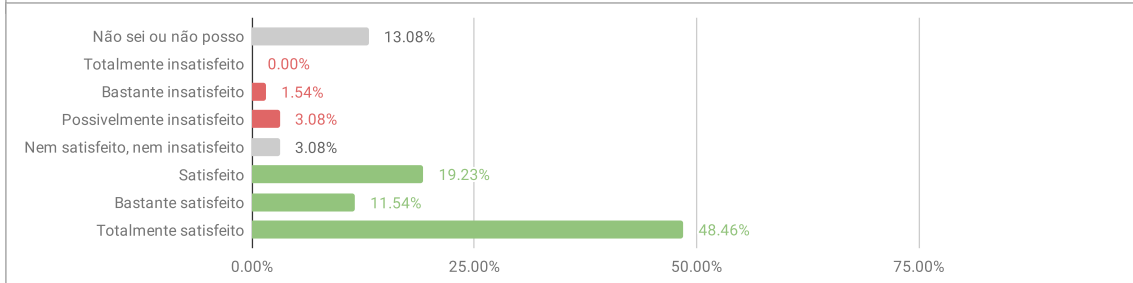
5.1.5. O docente mantém um clima de respeito mútuo e ordem na sala de aula.

<b>5.1.5.A Não sei ou não posso responder</b>	3	2.31%	3.08%
<b>5.1.5.B Totalmente insatisfeito</b>	1	0.77%	
<b>5.1.5.C Bastante insatisfeito</b>	2	1.54%	
<b>5.1.5.D Possivelmente insatisfeito</b>	1	0.77%	
<b>5.1.5.E Nem satisfeito, nem insatisfeito</b>	5	3.85%	90.77%
<b>5.1.5.F Satisfeito</b>	18	13.85%	
<b>5.1.5.G Bastante satisfeito</b>	15	11.54%	
<b>5.1.5.H Totalmente satisfeito</b>	85	65.38%	
<b>Total</b>	130		



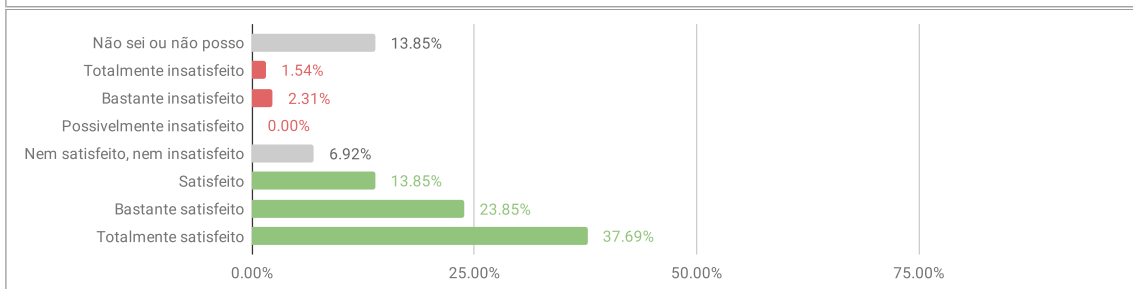
5.1.6. O docente ministrou a totalidade dos conteúdos acadêmicos do plano de ensino da disciplina.

<b>5.1.6.A Não sei ou não posso responder</b>	17	13.08%	4.62%
<b>5.1.6.B Totalmente insatisfeito</b>	0	0.00%	
<b>5.1.6.C Bastante insatisfeito</b>	2	1.54%	
<b>5.1.6.D Possivelmente insatisfeito</b>	4	3.08%	
<b>5.1.6.E Nem satisfeito, nem insatisfeito</b>	4	3.08%	79.23%
<b>5.1.6.F Satisfeito</b>	25	19.23%	
<b>5.1.6.G Bastante satisfeito</b>	15	11.54%	
<b>5.1.6.H Totalmente satisfeito</b>	63	48.46%	
<b>Total</b>	130		



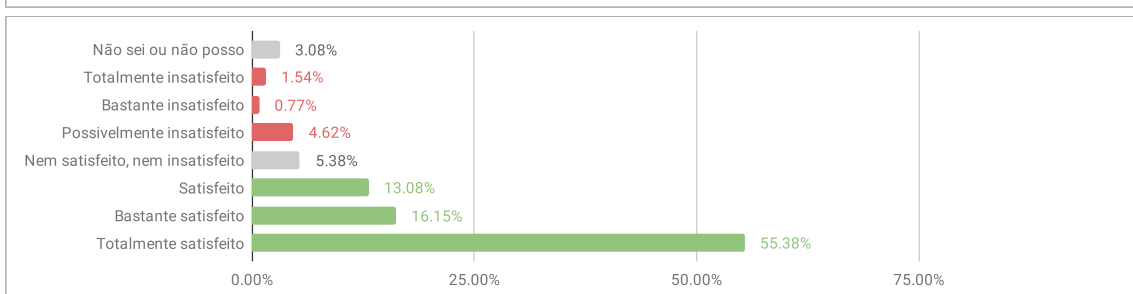
5.1.7. O docente disponibilizou e atendeu nos horários extraclasse de atendimento individual ao estudante.

<b>5.1.7.A Não sei ou não posso responder</b>	18	13.85%	3.85%
<b>5.1.7.B Totalmente insatisfeito</b>	2	1.54%	
<b>5.1.7.C Bastante insatisfeito</b>	3	2.31%	
<b>5.1.7.D Possivelmente insatisfeito</b>	0	0.00%	
<b>5.1.7.E Nem satisfeito, nem insatisfeito</b>	9	6.92%	75.38%
<b>5.1.7.F Satisfeito</b>	18	13.85%	
<b>5.1.7.G Bastante satisfeito</b>	31	23.85%	
<b>5.1.7.H Totalmente satisfeito</b>	49	37.69%	
<b>Total</b>	130		



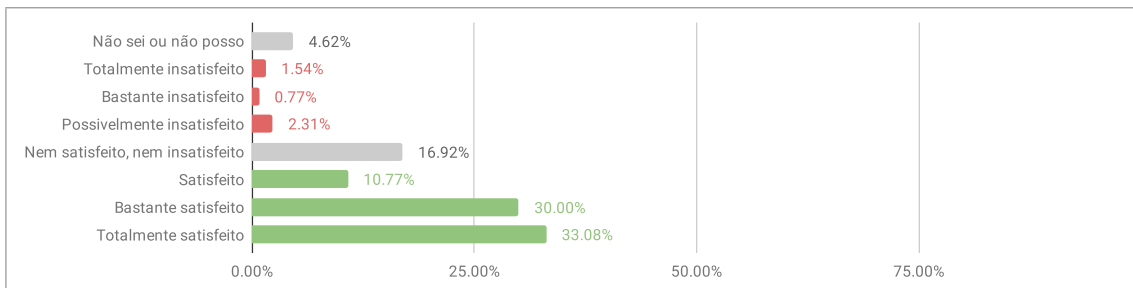
5.1.8. O docente utilizou critérios claros de avaliação de aprendizagem, previamente apresentados.

<b>5.1.8.A Não sei ou não posso responder</b>	4	3.08%	6.92%
<b>5.1.8.B Totalmente insatisfeito</b>	2	1.54%	
<b>5.1.8.C Bastante insatisfeito</b>	1	0.77%	
<b>5.1.8.D Possivelmente insatisfeito</b>	6	4.62%	
<b>5.1.8.E Nem satisfeito, nem insatisfeito</b>	7	5.38%	84.62%
<b>5.1.8.F Satisfeito</b>	17	13.08%	
<b>5.1.8.G Bastante satisfeito</b>	21	16.15%	
<b>5.1.8.H Totalmente satisfeito</b>	72	55.38%	
<b>Total</b>	130		



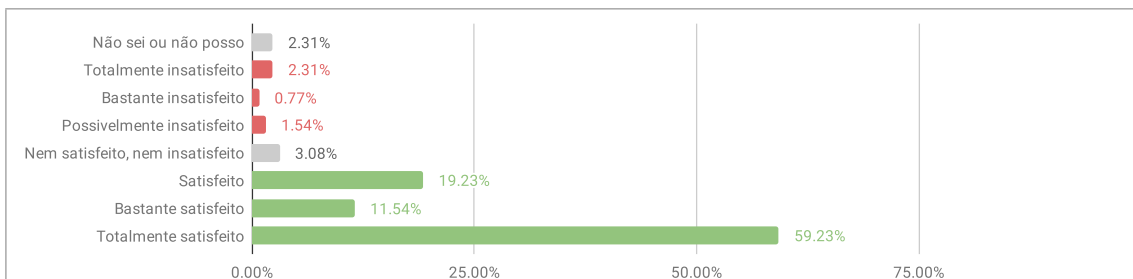
5.1.9. O docente utilizou as avaliações também como instrumento de ensino-aprendizagem mostrando os erros e acertos.

<b>5.1.9.A Não sei ou não posso responder</b>	6	4.62%	4.62%
<b>5.1.9.B Totalmente insatisfeito</b>	2	1.54%	
<b>5.1.9.C Bastante insatisfeito</b>	1	0.77%	
<b>5.1.9.D Possivelmente insatisfeito</b>	3	2.31%	
<b>5.1.9.E Nem satisfeito, nem insatisfeito</b>	22	16.92%	73.85%
<b>5.1.9.F Satisfeito</b>	14	10.77%	
<b>5.1.9.G Bastante satisfeito</b>	39	30.00%	
<b>5.1.9.H Totalmente satisfeito</b>	43	33.08%	
<b>Total</b>	130		



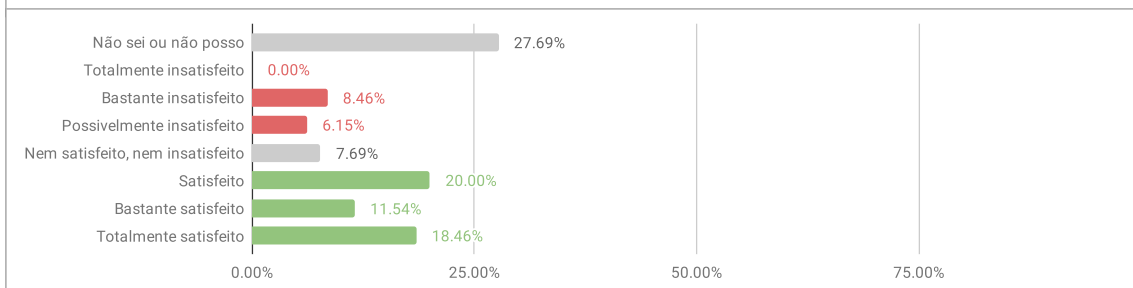
5.1.10. O docente foi pontual e ministrou as aulas de acordo com a carga horária da disciplina.

<b>5.1.10.A Não sei ou não posso responder</b>	3	2.31%	4.62%
<b>5.1.10.B Totalmente insatisfeito</b>	3	2.31%	
<b>5.1.10.C Bastante insatisfeito</b>	1	0.77%	
<b>5.1.10.D Possivelmente insatisfeito</b>	2	1.54%	
<b>5.1.10.E Nem satisfeito, nem insatisfeito</b>	4	3.08%	90.00%
<b>5.1.10.F Satisfeito</b>	25	19.23%	
<b>5.1.10.G Bastante satisfeito</b>	15	11.54%	
<b>5.1.10.H Totalmente satisfeito</b>	77	59.23%	
<b>Total</b>	130		



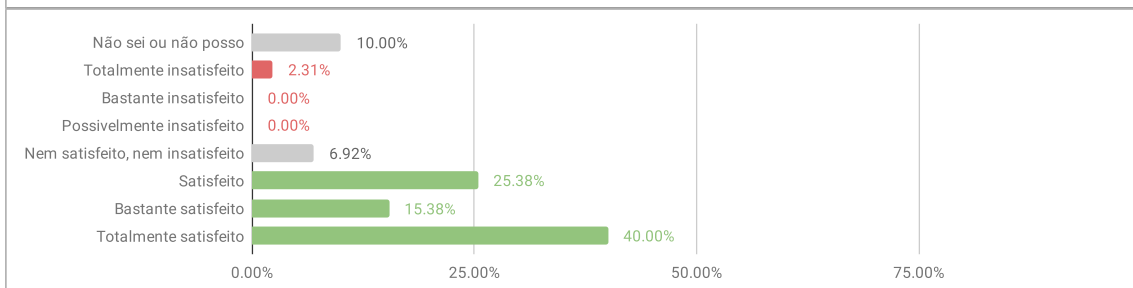
5.1.11. O docente organizou sua disciplina de modo a incluir a questão da integração latino-americana

<b>5.1.11.A Não sei ou não posso responder</b>	36	27.69%	14.62%
<b>5.1.11.B Totalmente insatisfeito</b>	0	0.00%	
<b>5.1.11.C Bastante insatisfeito</b>	11	8.46%	
<b>5.1.11.D Possivelmente insatisfeito</b>	8	6.15%	
<b>5.1.11.E Nem satisfeito, nem insatisfeito</b>	10	7.69%	50.00%
<b>5.1.11.F Satisfeito</b>	26	20.00%	
<b>5.1.11.G Bastante satisfeito</b>	15	11.54%	
<b>5.1.11.H Totalmente satisfeito</b>	24	18.46%	
<b>Total</b>	130		



5.1.12. O docente utilizou abordagens e atividades interdisciplinares em suas aulas.

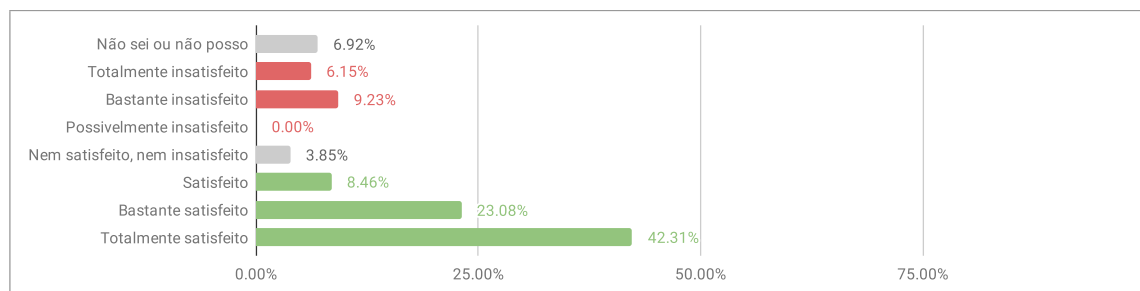
<b>5.1.12.A Não sei ou não posso responder</b>	13	10.00%	2.31%
<b>5.1.12.B Totalmente insatisfeito</b>	3	2.31%	
<b>5.1.12.C Bastante insatisfeito</b>	0	0.00%	
<b>5.1.12.D Possivelmente insatisfeito</b>	0	0.00%	
<b>5.1.12.E Nem satisfeito, nem insatisfeito</b>	9	6.92%	80.77%
<b>5.1.12.F Satisfeito</b>	33	25.38%	
<b>5.1.12.G Bastante satisfeito</b>	20	15.38%	
<b>5.1.12.H Totalmente satisfeito</b>	52	40.00%	
<b>Total</b>	130		





5.1.13. As aulas foram ministradas respeitando o bilinguismo, por exemplo aceitando e propondo textos, exerc\u00edcios, provas e trabalhos em ambos os idiomas, respondendo d\u00fabidas e organizando as aulas em ambos os idiomas.

<b>5.1.13.A</b>	<b>N\u00e3o sei ou n\u00e3o posso responder</b>	9	6.92%	
<b>5.1.13.B</b>	<b>Totalmente insatisfeito</b>	8	6.15%	15.38%
<b>5.1.13.C</b>	<b>Bastante insatisfeito</b>	12	9.23%	
<b>5.1.13.D</b>	<b>Possivelmente insatisfeito</b>	0	0.00%	
<b>5.1.13.E</b>	<b>Nem satisfeito, nem insatisfeito</b>	5	3.85%	
<b>5.1.13.F</b>	<b>Satisfeito</b>	11	8.46%	73.85%
<b>5.1.13.G</b>	<b>Bastante satisfeito</b>	30	23.08%	
<b>5.1.13.H</b>	<b>Totalmente satisfeito</b>	55	42.31%	
<b>Total</b>		<b>130</b>		



**Avaliação Discente 2019.2 - ILACVN - BIOTECNOLOGIA - DIMENSÃO 6**

**6.1.1. Estou satisfeito com o curso de graduação.**

<b>6.1.1.A Não sei ou não posso responder</b>	0	0.00%	<b>6.25%</b>
<b>6.1.1.B Totalmente insatisfeito</b>	0	0.00%	
<b>6.1.1.C Bastante insatisfeito</b>	1	6.25%	<b>87.50%</b>
<b>6.1.1.D Possivelmente insatisfeito</b>	0	0.00%	
<b>6.1.1.E Nem satisfeito, nem insatisfeito</b>	1	6.25%	<b>87.50%</b>
<b>6.1.1.F Satisfeito</b>	3	18.75%	
<b>6.1.1.G Bastante satisfeito</b>	9	56.25%	
<b>6.1.1.H Totalmente satisfeito</b>	2	12.50%	
<b>Total</b>	<b>16</b>		

