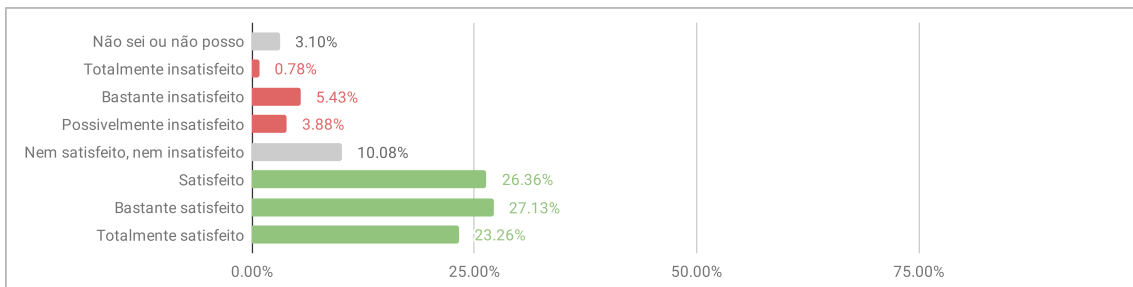


Avaliação Discente 2019.2 - ILACVN - DIMENSÃO 1

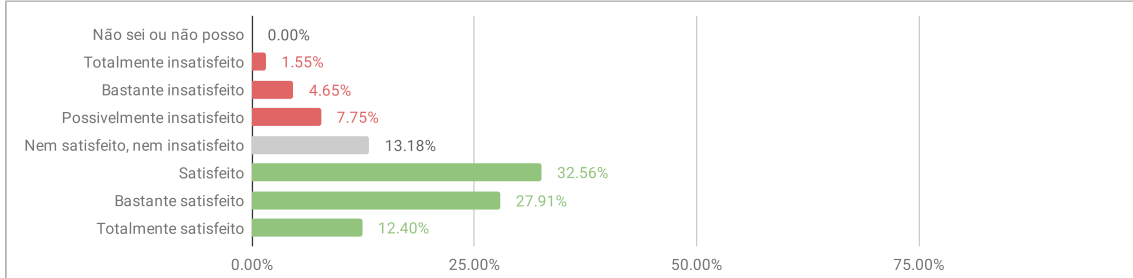
1.1.1. A coordenação do Curso desempenha de forma satisfatória suas atividades.

1.1.1.A Não sei ou não posso responder	4	3.10%	
1.1.1.B Totalmente insatisfeito	1	0.78%	
1.1.1.C Bastante insatisfeito	7	5.43%	10.08%
1.1.1.D Possivelmente insatisfeito	5	3.88%	
1.1.1.E Nem satisfeito, nem insatisfeito	13	10.08%	
1.1.1.F Satisfeito	34	26.36%	76.74%
1.1.1.G Bastante satisfeito	35	27.13%	
1.1.1.H Totalmente satisfeito	30	23.26%	
Total	129		



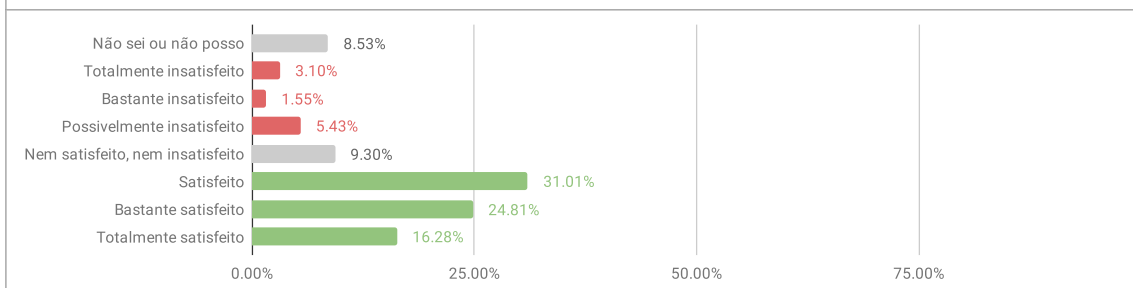
1.1.2. A divulgação das informações relativas ao Curso é satisfatória.

1.1.2.A Não sei ou não posso responder	0	0.00%	
1.1.2.B Totalmente insatisfeito	2	1.55%	
1.1.2.C Bastante insatisfeito	6	4.65%	13.95%
1.1.2.D Possivelmente insatisfeito	10	7.75%	
1.1.2.E Nem satisfeito, nem insatisfeito	17	13.18%	
1.1.2.F Satisfeito	42	32.56%	72.87%
1.1.2.G Bastante satisfeito	36	27.91%	
1.1.2.H Totalmente satisfeito	16	12.40%	
Total	129		



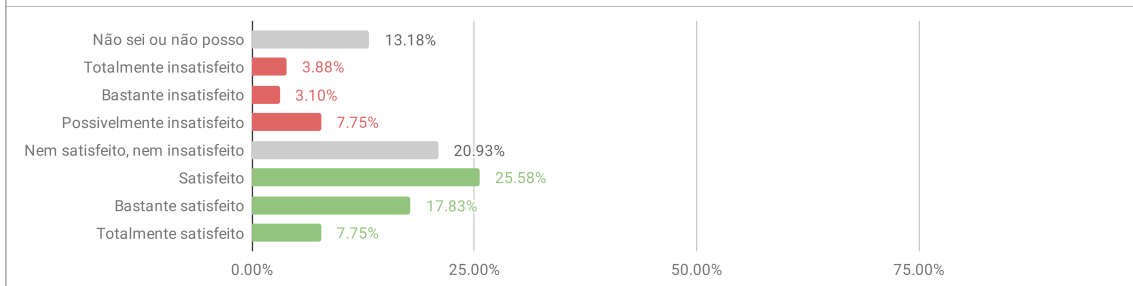
1.1.3. A Coordenação atua na resolução das demandas e conflitos dos discentes.

1.1.3.A Não sei ou não posso responder	11	8.53%	
1.1.3.B Totalmente insatisfeito	4	3.10%	
1.1.3.C Bastante insatisfeito	2	1.55%	10.08%
1.1.3.D Possivelmente insatisfeito	7	5.43%	
1.1.3.E Nem satisfeito, nem insatisfeito	12	9.30%	
1.1.3.F Satisfeito	40	31.01%	72.09%
1.1.3.G Bastante satisfeito	32	24.81%	
1.1.3.H Totalmente satisfeito	21	16.28%	
Total	129		



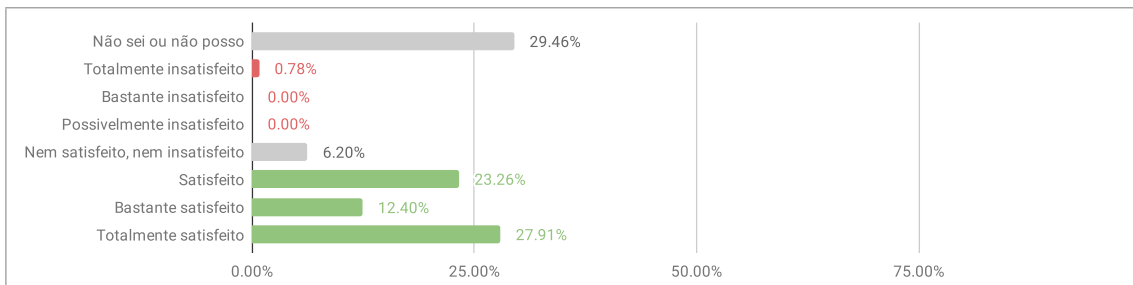
1.1.4. A gestão do Colegiado atende as demandas do curso de forma transparente, eficiente e participativa.

1.1.4.A Não sei ou não posso responder	17	13.18%	
1.1.4.B Totalmente insatisfeito	5	3.88%	
1.1.4.C Bastante insatisfeito	4	3.10%	14.73%
1.1.4.D Possivelmente insatisfeito	10	7.75%	
1.1.4.E Nem satisfeito, nem insatisfeito	27	20.93%	
1.1.4.F Satisfeito	33	25.58%	51.16%
1.1.4.G Bastante satisfeito	23	17.83%	
1.1.4.H Totalmente satisfeito	10	7.75%	
Total	129		



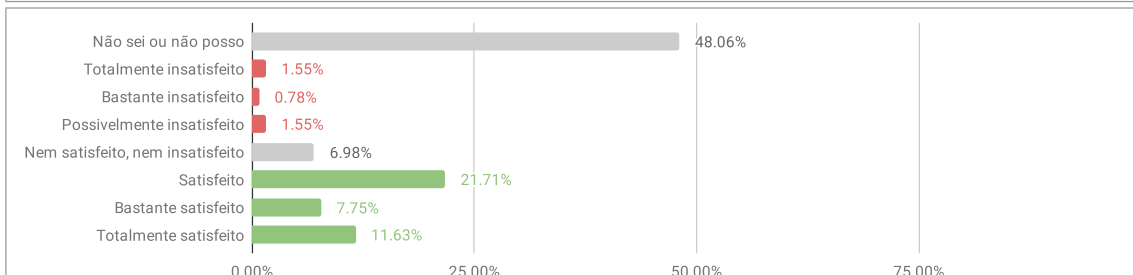
1.1.5. As instâncias colegiadas do curso (coordenação e membros do Colegiado) foram eleitas de acordo com as normas da Unila e do curso.

1.1.5.A Não sei ou não posso responder	38	29.46%	3.88%
1.1.5.B Totalmente insatisfeito	1	0.78%	
1.1.5.C Bastante insatisfeito	0	0.00%	
1.1.5.D Possivelmente insatisfeito	0	0.00%	
1.1.5.E Nem satisfeito, nem insatisfeito	8	6.20%	63.57%
1.1.5.F Satisfeito	30	23.26%	
1.1.5.G Bastante satisfeito	16	12.40%	
1.1.5.H Totalmente satisfeito	36	27.91%	
Total	129		



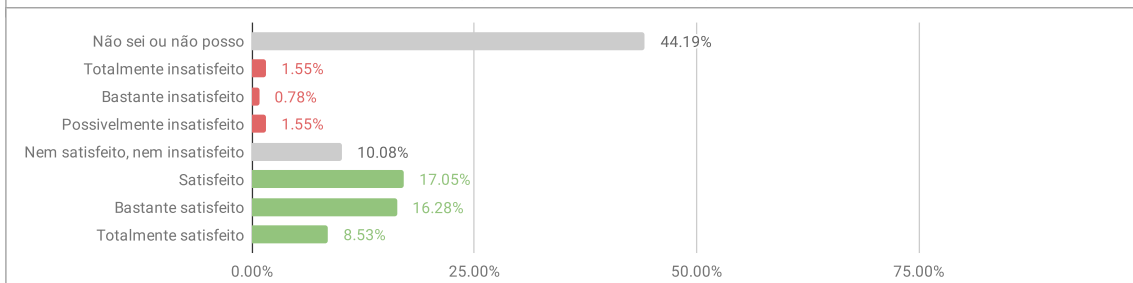
1.1.6. A Coordenação de Estágio desempenha de forma satisfatória suas atividades.

1.1.6.A Não sei ou não posso responder	62	48.06%	3.88%
1.1.6.B Totalmente insatisfeito	2	1.55%	
1.1.6.C Bastante insatisfeito	1	0.78%	
1.1.6.D Possivelmente insatisfeito	2	1.55%	
1.1.6.E Nem satisfeito, nem insatisfeito	9	6.98%	41.09%
1.1.6.F Satisfeito	28	21.71%	
1.1.6.G Bastante satisfeito	10	7.75%	
1.1.6.H Totalmente satisfeito	15	11.63%	
Total	129		



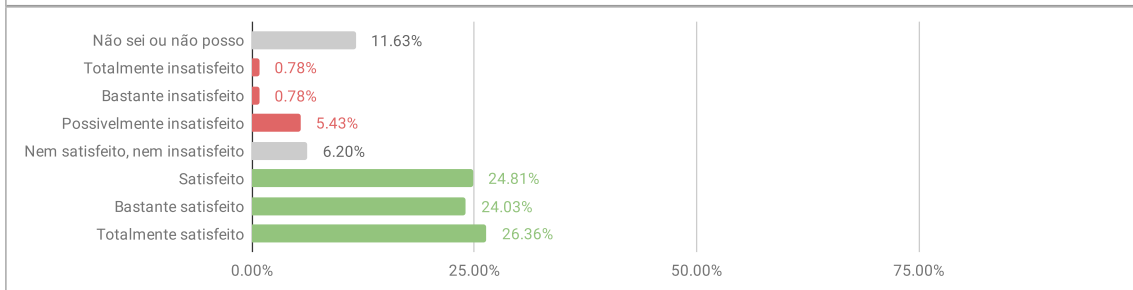
1.1.7. As atividades de final de curso são acompanhadas de forma satisfatória pela Coordenação.

1.1.7.A Não sei ou não posso responder	57	44.19%	3.88%
1.1.7.B Totalmente insatisfeito	2	1.55%	
1.1.7.C Bastante insatisfeito	1	0.78%	
1.1.7.D Possivelmente insatisfeito	2	1.55%	
1.1.7.E Nem satisfeito, nem insatisfeito	13	10.08%	41.86%
1.1.7.F Satisfeito	22	17.05%	
1.1.7.G Bastante satisfeito	21	16.28%	
1.1.7.H Totalmente satisfeito	11	8.53%	
Total	129		



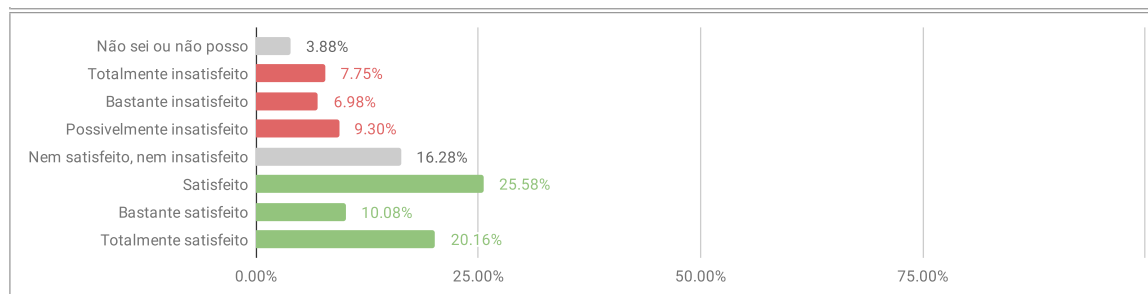
1.1.8. O Colegiado apoia as atividades do Curso (palestras, seminários, eventos, etc.).

1.1.8.A Não sei ou não posso responder	15	11.63%	6.98%
1.1.8.B Totalmente insatisfeito	1	0.78%	
1.1.8.C Bastante insatisfeito	1	0.78%	
1.1.8.D Possivelmente insatisfeito	7	5.43%	
1.1.8.E Nem satisfeito, nem insatisfeito	8	6.20%	75.19%
1.1.8.F Satisfeito	32	24.81%	
1.1.8.G Bastante satisfeito	31	24.03%	
1.1.8.H Totalmente satisfeito	34	26.36%	
Total	129		



1.1.9. O Bilinguismo e a interdisciplinaridade são promovidos pela Gestão do Curso.

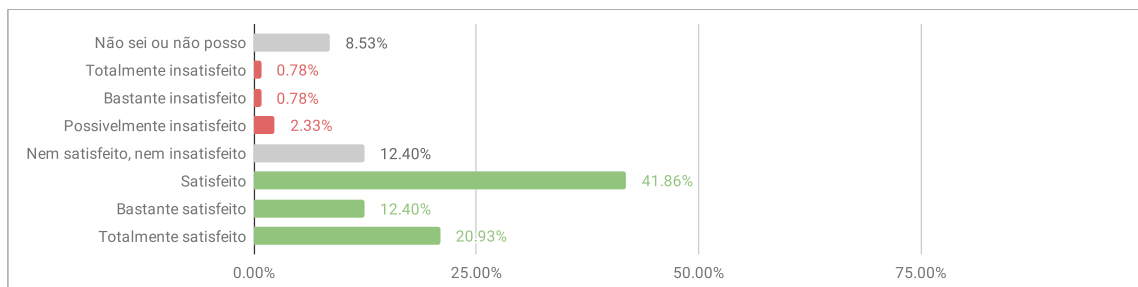
1.1.9.A Não sei ou não posso responder	5	3.88%	24.03%
1.1.9.B Totalmente insatisfeito	10	7.75%	
1.1.9.C Bastante insatisfeito	9	6.98%	
1.1.9.D Possivelmente insatisfeito	12	9.30%	
1.1.9.E Nem satisfeito, nem insatisfeito	21	16.28%	55.81%
1.1.9.F Satisfeito	33	25.58%	
1.1.9.G Bastante satisfeito	13	10.08%	
1.1.9.H Totalmente satisfeito	26	20.16%	
Total	129		



Avaliação Discente 2019.2 - ILACVN - DIMENSÃO 2

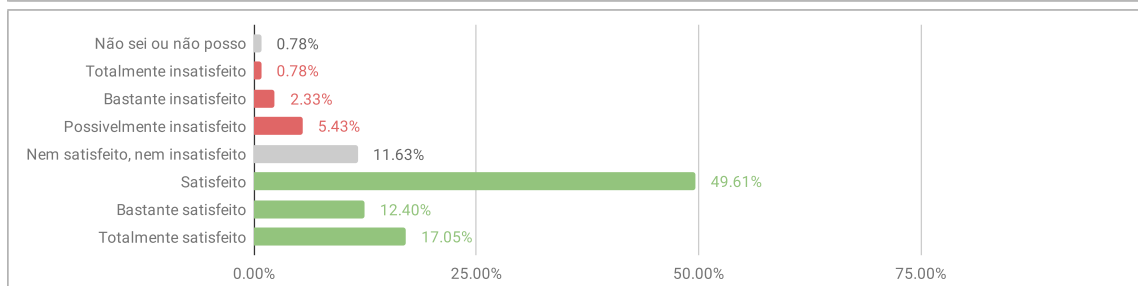
2.1.1. Existe um espaço físico exclusivo para a coordenação do curso, devidamente equipado e adequado para o atendimento ao discente.

2.1.1.A Não sei ou não posso responder	11	8.53%	3.88%
2.1.1.B Totalmente insatisfeito	1	0.78%	
2.1.1.C Bastante insatisfeito	1	0.78%	
2.1.1.D Possivelmente insatisfeito	3	2.33%	
2.1.1.E Nem satisfeito, nem insatisfeito	16	12.40%	75.19%
2.1.1.F Satisfeito	54	41.86%	
2.1.1.G Bastante satisfeito	16	12.40%	
2.1.1.H Totalmente satisfeito	27	20.93%	
Total	129		



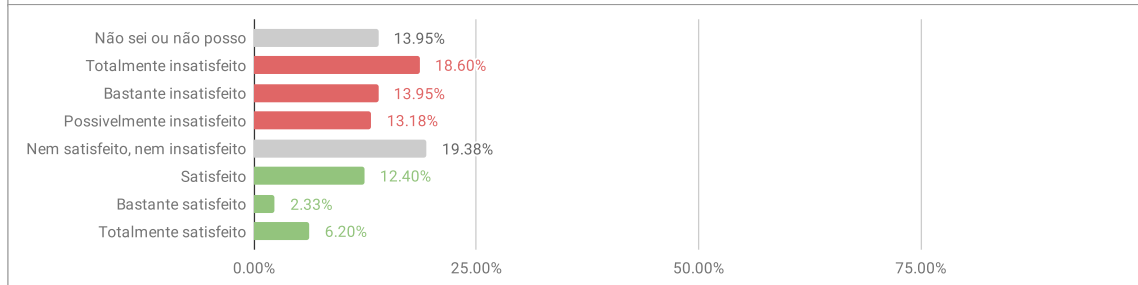
2.1.2. O Gabinete de trabalho dos professores (dimensão, limpeza, iluminação, acústica, ventilação, acessibilidade, conservação e comodidade) é adequado para o atendimento ao aluno.

2.1.2.A Não sei ou não posso responder	1	0.78%	8.53%
2.1.2.B Totalmente insatisfeito	1	0.78%	
2.1.2.C Bastante insatisfeito	3	2.33%	
2.1.2.D Possivelmente insatisfeito	7	5.43%	
2.1.2.E Nem satisfeito, nem insatisfeito	15	11.63%	79.07%
2.1.2.F Satisfeito	64	49.61%	
2.1.2.G Bastante satisfeito	16	12.40%	
2.1.2.H Totalmente satisfeito	22	17.05%	
Total	129		



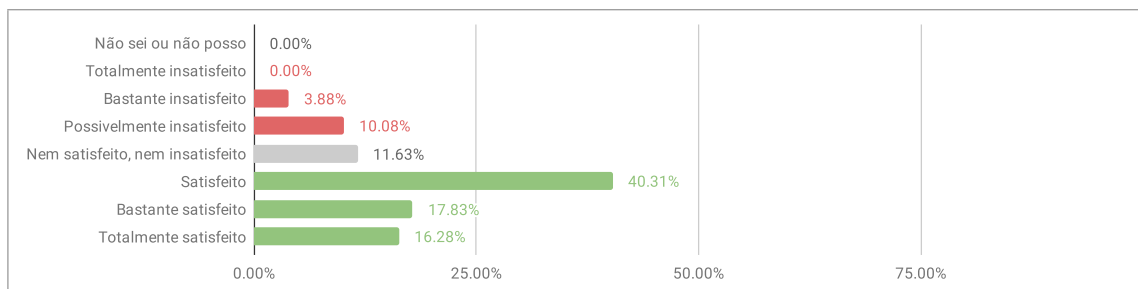
2.1.3. Existe um espaço adequado para organizações estudantis.

2.1.3.A Não sei ou não posso responder	18	13.95%	45.74%
2.1.3.B Totalmente insatisfeito	24	18.60%	
2.1.3.C Bastante insatisfeito	18	13.95%	
2.1.3.D Possivelmente insatisfeito	17	13.18%	
2.1.3.E Nem satisfeito, nem insatisfeito	25	19.38%	20.93%
2.1.3.F Satisfeito	16	12.40%	
2.1.3.G Bastante satisfeito	3	2.33%	
2.1.3.H Totalmente satisfeito	8	6.20%	
Total	129		



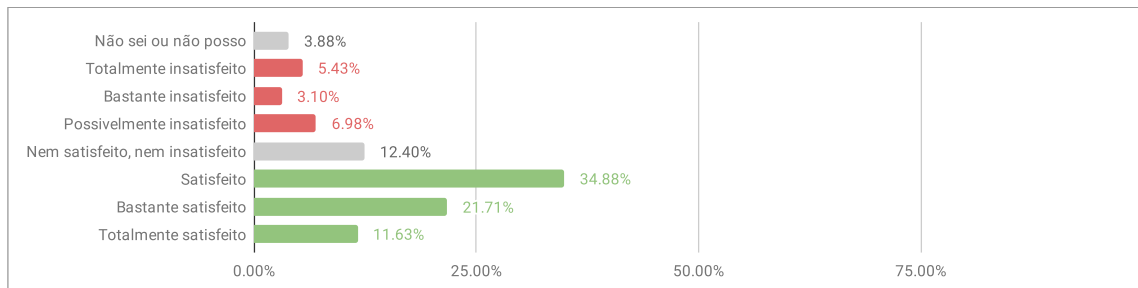
2.1.4. A estrutura das salas de aula (dimensões em função das vagas, limpeza, iluminação, acústica, ventilação, temperatura, acessibilidade, conservação, mobiliário e equipamentos audiovisuais) é adequada.

2.1.4.A Não sei ou não posso responder	0	0.00%	13.95%
2.1.4.B Totalmente insatisfeito	0	0.00%	
2.1.4.C Bastante insatisfeito	5	3.88%	
2.1.4.D Possivelmente insatisfeito	13	10.08%	
2.1.4.E Nem satisfeito, nem insatisfeito	15	11.63%	74.42%
2.1.4.F Satisfeito	52	40.31%	
2.1.4.G Bastante satisfeito	23	17.83%	
2.1.4.H Totalmente satisfeito	21	16.28%	
Total	129		



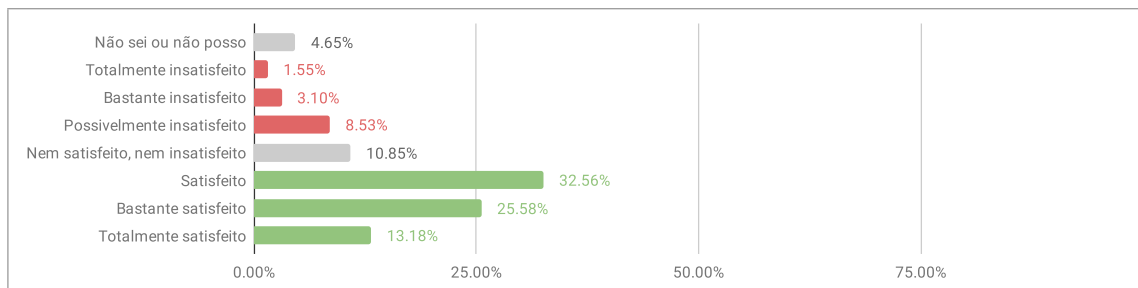
2.1.5. A quantidade de laboratórios didáticos especializados é suficiente para atender ao PPC dos cursos.

2.1.5.A Não sei ou não posso responder	5	3.88%	15.50%
2.1.5.B Totalmente insatisfeito	7	5.43%	
2.1.5.C Bastante insatisfeito	4	3.10%	
2.1.5.D Possivelmente insatisfeito	9	6.98%	
2.1.5.E Nem satisfeito, nem insatisfeito	16	12.40%	68.22%
2.1.5.F Satisfeito	45	34.88%	
2.1.5.G Bastante satisfeito	28	21.71%	
2.1.5.H Totalmente satisfeito	15	11.63%	
Total	129		



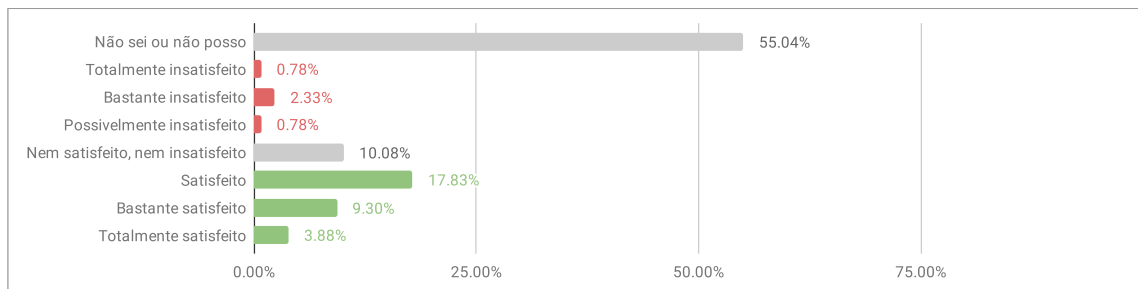
2.1.6. A qualidade dos laboratórios didáticos especializados é satisfatória quanto a acessibilidade, atualização de equipamentos, insumos, normas de segurança e dimensões.

2.1.6.A Não sei ou não posso responder	6	4.65%	13.18%
2.1.6.B Totalmente insatisfeito	2	1.55%	
2.1.6.C Bastante insatisfeito	4	3.10%	
2.1.6.D Possivelmente insatisfeito	11	8.53%	
2.1.6.E Nem satisfeito, nem insatisfeito	14	10.85%	71.32%
2.1.6.F Satisfeito	42	32.56%	
2.1.6.G Bastante satisfeito	33	25.58%	
2.1.6.H Totalmente satisfeito	17	13.18%	
Total	129		



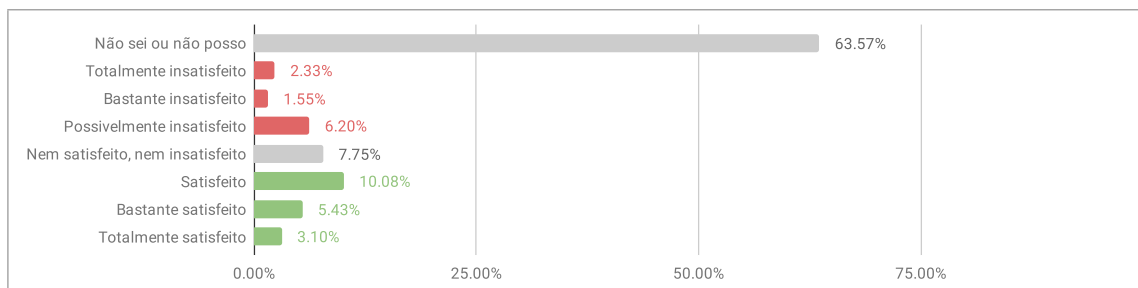
2.1.7. EXCLUSIVO PARA CURSOS DA ÁREA DA SAÚDE. Os laboratórios de habilidades (capacitação dos estudantes nas diversas habilidades da atividade médica e/ou para a área da saúde) são adequados.

2.1.7.A Não sei ou não posso responder	71	55.04%	3.88%
2.1.7.B Totalmente insatisfeito	1	0.78%	
2.1.7.C Bastante insatisfeito	3	2.33%	
2.1.7.D Possivelmente insatisfeito	1	0.78%	
2.1.7.E Nem satisfeito, nem insatisfeito	13	10.08%	31.01%
2.1.7.F Satisfeito	23	17.83%	
2.1.7.G Bastante satisfeito	12	9.30%	
2.1.7.H Totalmente satisfeito	5	3.88%	
Total	129		



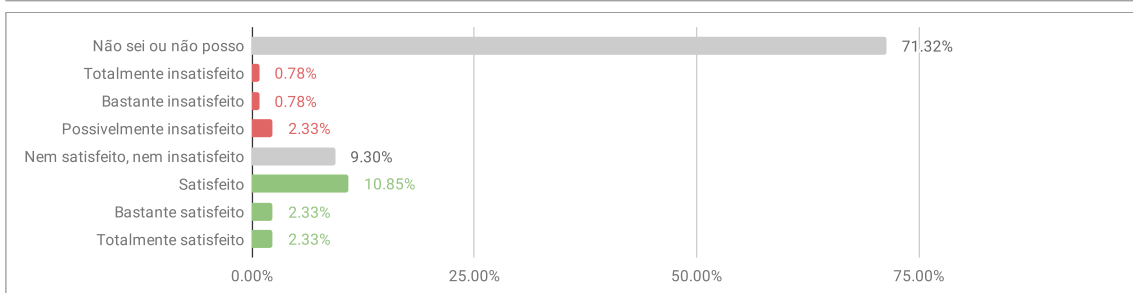
2.1.8. EXCLUSIVO PARA CURSOS DA ÁREA DA SAÚDE. Os biotérios atendem as demandas práticas do ensino.

2.1.8.A Não sei ou não posso responder	82	63.57%	10.08%
2.1.8.B Totalmente insatisfeito	3	2.33%	
2.1.8.C Bastante insatisfeito	2	1.55%	
2.1.8.D Possivelmente insatisfeito	8	6.20%	
2.1.8.E Nem satisfeito, nem insatisfeito	10	7.75%	18.60%
2.1.8.F Satisfeito	13	10.08%	
2.1.8.G Bastante satisfeito	7	5.43%	
2.1.8.H Totalmente satisfeito	4	3.10%	
Total	129		



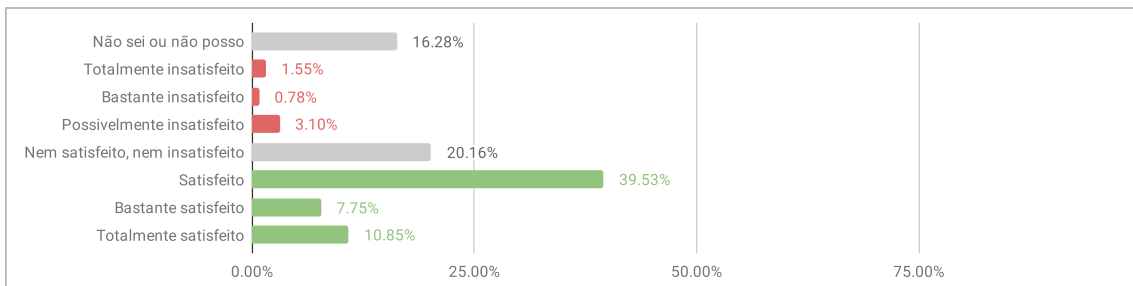
2.1.9. EXCLUSIVO PARA CURSOS DA ÁREA DA SAÚDE. O sistema de referência e contra referência é satisfatório.

2.1.9.A Não sei ou não posso responder	92	71.32%	3.88%
2.1.9.B Totalmente insatisfeito	1	0.78%	
2.1.9.C Bastante insatisfeito	1	0.78%	
2.1.9.D Possivelmente insatisfeito	3	2.33%	
2.1.9.E Nem satisfeito, nem insatisfeito	12	9.30%	15.50%
2.1.9.F Satisfeito	14	10.85%	
2.1.9.G Bastante satisfeito	3	2.33%	
2.1.9.H Totalmente satisfeito	3	2.33%	
Total	129		



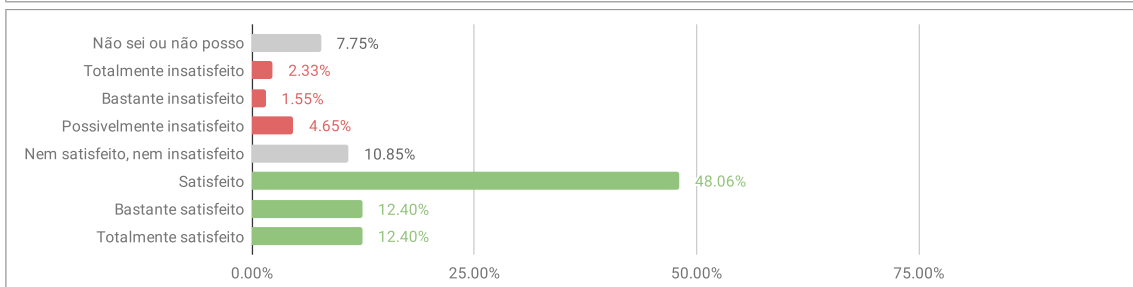
2.1.10. O espaço físico exclusivo para a Secretaria Acadêmica está devidamente mobiliado e equipado.

2.1.10.A Não sei ou não posso responder	21	16.28%	5.43%
2.1.10.B Totalmente insatisfeito	2	1.55%	
2.1.10.C Bastante insatisfeito	1	0.78%	
2.1.10.D Possivelmente insatisfeito	4	3.10%	
2.1.10.E Nem satisfeito, nem insatisfeito	26	20.16%	58.14%
2.1.10.F Satisfeito	51	39.53%	
2.1.10.G Bastante satisfeito	10	7.75%	
2.1.10.H Totalmente satisfeito	14	10.85%	
Total	129		



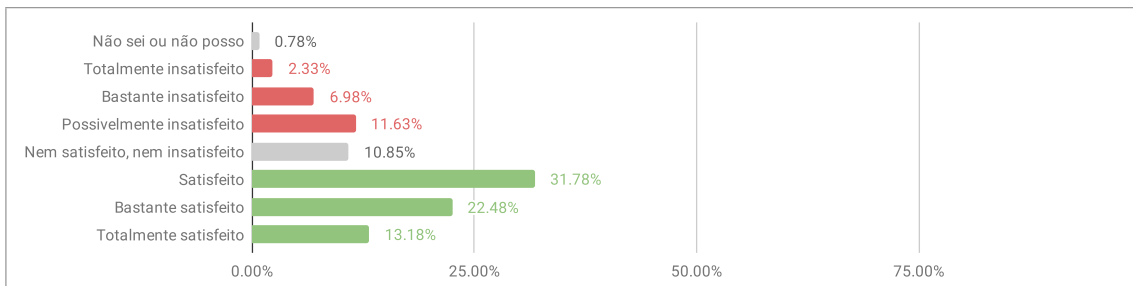
2.1.11. O atendimento ao público realizado pela Secretaria Acadêmica é satisfatório em relação à qualidade, resolução de problemas, esclarecimentos, tamanho do corpo técnico e horário de atendimento.

2.1.11.A Não sei ou não posso responder	10	7.75%	8.53%
2.1.11.B Totalmente insatisfeito	3	2.33%	
2.1.11.C Bastante insatisfeito	2	1.55%	
2.1.11.D Possivelmente insatisfeito	6	4.65%	
2.1.11.E Nem satisfeito, nem insatisfeito	14	10.85%	72.87%
2.1.11.F Satisfeito	62	48.06%	
2.1.11.G Bastante satisfeito	16	12.40%	
2.1.11.H Totalmente satisfeito	16	12.40%	
Total	129		



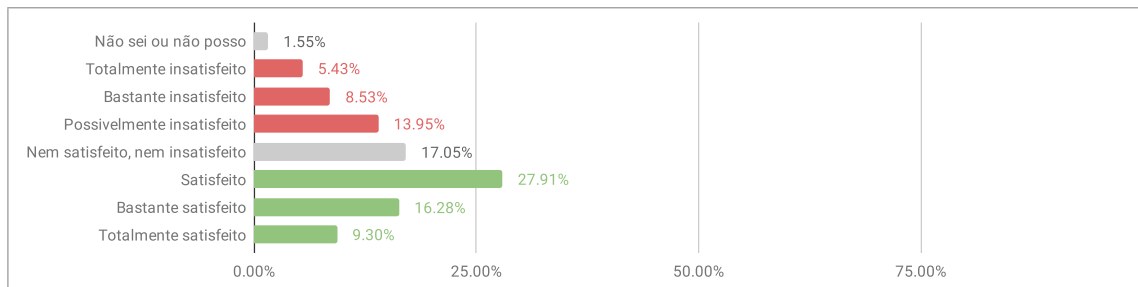
2.1.12. O espaço físico e mobiliários da Biblioteca é adequado.

2.1.12.A Não sei ou não posso responder	1	0.78%	20.93%
2.1.12.B Totalmente insatisfeito	3	2.33%	
2.1.12.C Bastante insatisfeito	9	6.98%	
2.1.12.D Possivelmente insatisfeito	15	11.63%	
2.1.12.E Nem satisfeito, nem insatisfeito	14	10.85%	67.44%
2.1.12.F Satisfeito	41	31.78%	
2.1.12.G Bastante satisfeito	29	22.48%	
2.1.12.H Totalmente satisfeito	17	13.18%	
Total	129		



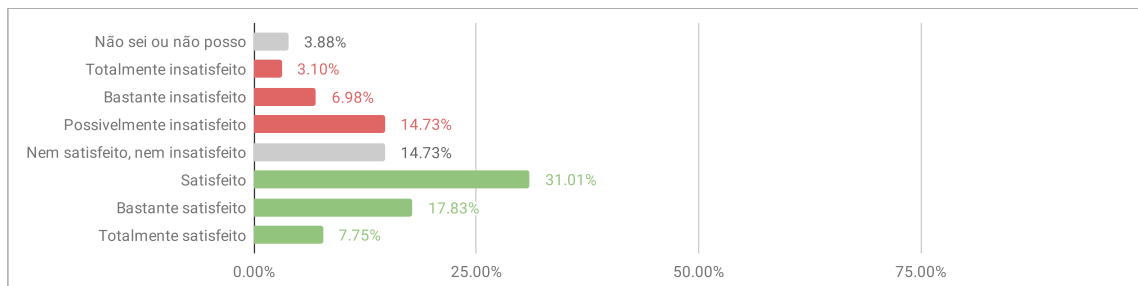
2.1.13. O acervo da Biblioteca (bibliografia básica e complementar) é suficiente para atender as demandas da comunidade acadêmica.

2.1.13.A Não sei ou não posso responder	2	1.55%	
2.1.13.B Totalmente insatisfeito	7	5.43%	27.91%
2.1.13.C Bastante insatisfeito	11	8.53%	
2.1.13.D Possivelmente insatisfeito	18	13.95%	
2.1.13.E Nem satisfeito, nem insatisfeito	22	17.05%	
2.1.13.F Satisfeito	36	27.91%	53.49%
2.1.13.G Bastante satisfeito	21	16.28%	
2.1.13.H Totalmente satisfeito	12	9.30%	
Total	129		



2.1.14. A Biblioteca apresenta equipamentos de informática em quantidade suficiente e em boa conservação com acesso à internet, e-books e softwares especializados.

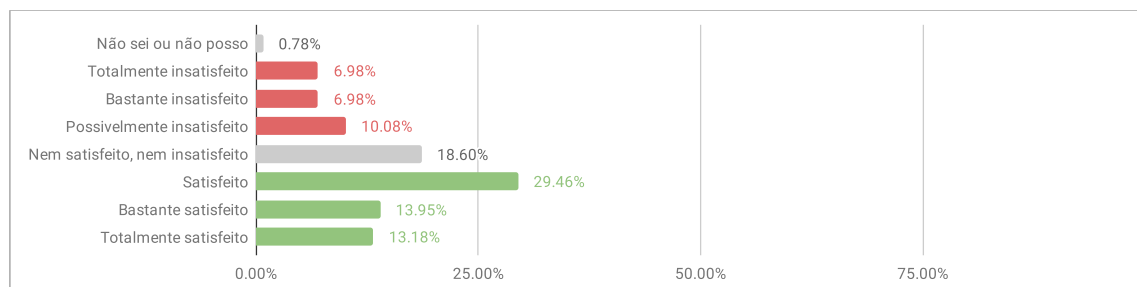
2.1.14.A Não sei ou não posso responder	5	3.88%	
2.1.14.B Totalmente insatisfeito	4	3.10%	24.81%
2.1.14.C Bastante insatisfeito	9	6.98%	
2.1.14.D Possivelmente insatisfeito	19	14.73%	
2.1.14.E Nem satisfeito, nem insatisfeito	19	14.73%	
2.1.14.F Satisfeito	40	31.01%	56.59%
2.1.14.G Bastante satisfeito	23	17.83%	
2.1.14.H Totalmente satisfeito	10	7.75%	
Total	129		



Avaliação Discente 2019.2 - ILACVN - DIMENSÃO 3

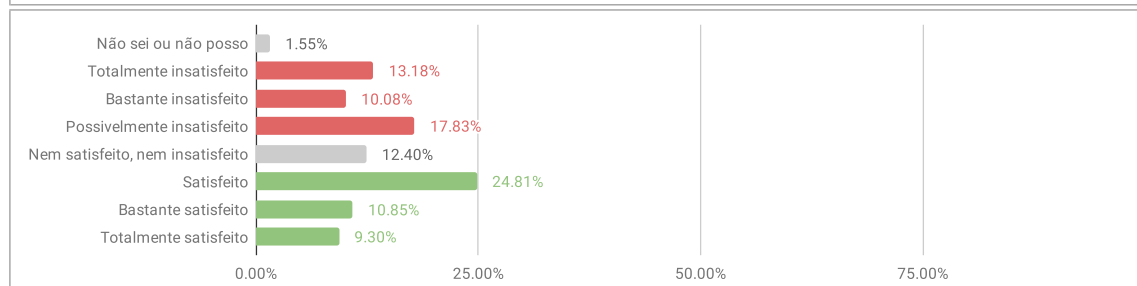
3.1.1. O Ciclo Comum de Estudos contribui para a sua formação.

3.1.1.A Não sei ou não posso responder	1	0.78%	
3.1.1.B Totalmente insatisfeito	9	6.98%	24.03%
3.1.1.C Bastante insatisfeito	9	6.98%	
3.1.1.D Possivelmente insatisfeito	13	10.08%	
3.1.1.E Nem satisfeito, nem insatisfeito	24	18.60%	
3.1.1.F Satisfeito	38	29.46%	56.59%
3.1.1.G Bastante satisfeito	18	13.95%	
3.1.1.H Totalmente satisfeito	17	13.18%	
Total	129		



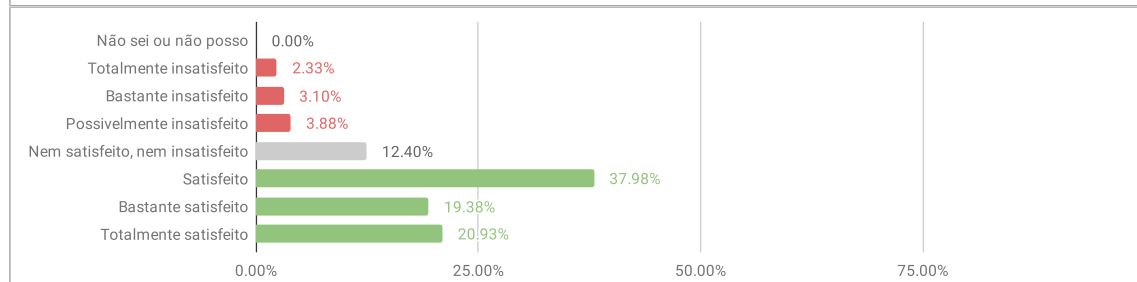
3.1.2. O Ciclo Comum de Estudos relaciona seus conteúdos com as áreas de conhecimento do curso.

3.1.2.A Não sei ou não posso responder	2	1.55%	
3.1.2.B Totalmente insatisfeito	17	13.18%	41.09%
3.1.2.C Bastante insatisfeito	13	10.08%	
3.1.2.D Possivelmente insatisfeito	23	17.83%	
3.1.2.E Nem satisfeito, nem insatisfeito	16	12.40%	
3.1.2.F Satisfeito	32	24.81%	44.96%
3.1.2.G Bastante satisfeito	14	10.85%	
3.1.2.H Totalmente satisfeito	12	9.30%	
Total	129		



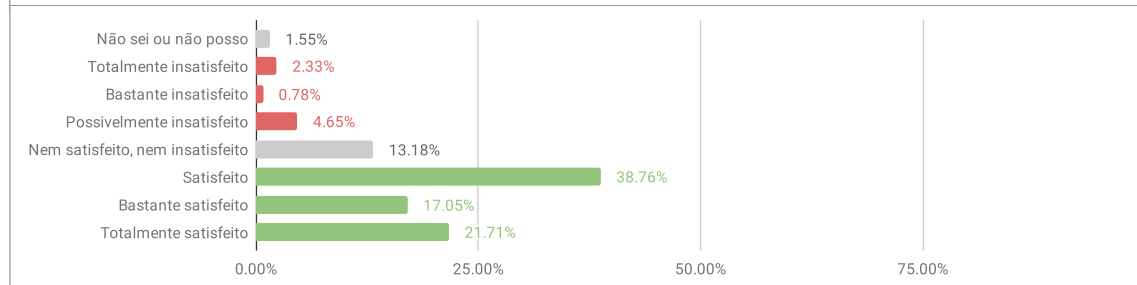
3.1.3. O Ciclo Comum de Estudos explora o tema da integração latino-americana.

3.1.3.A Não sei ou não posso responder	0	0.00%	
3.1.3.B Totalmente insatisfeito	3	2.33%	9.30%
3.1.3.C Bastante insatisfeito	4	3.10%	
3.1.3.D Possivelmente insatisfeito	5	3.88%	
3.1.3.E Nem satisfeito, nem insatisfeito	16	12.40%	
3.1.3.F Satisfeito	49	37.98%	78.29%
3.1.3.G Bastante satisfeito	25	19.38%	
3.1.3.H Totalmente satisfeito	27	20.93%	
Total	129		



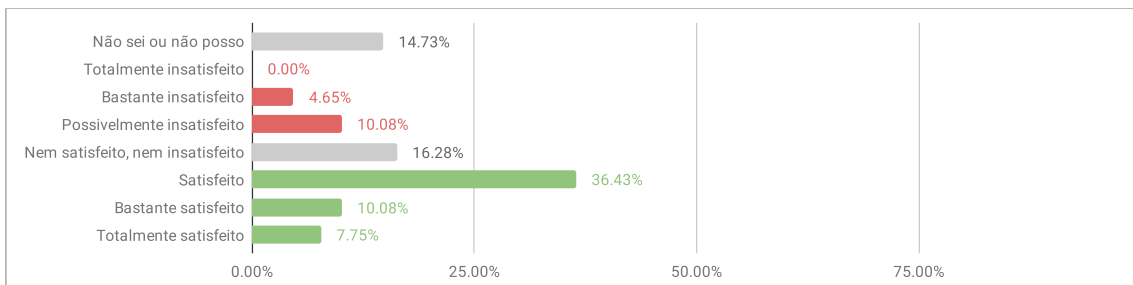
3.1.4. O Ciclo Comum de Estudos explora a interculturalidade.

3.1.4.A Não sei ou não posso responder	2	1.55%	
3.1.4.B Totalmente insatisfeito	3	2.33%	7.75%
3.1.4.C Bastante insatisfeito	1	0.78%	
3.1.4.D Possivelmente insatisfeito	6	4.65%	
3.1.4.E Nem satisfeito, nem insatisfeito	17	13.18%	
3.1.4.F Satisfeito	50	38.76%	77.52%
3.1.4.G Bastante satisfeito	22	17.05%	
3.1.4.H Totalmente satisfeito	28	21.71%	
Total	129		



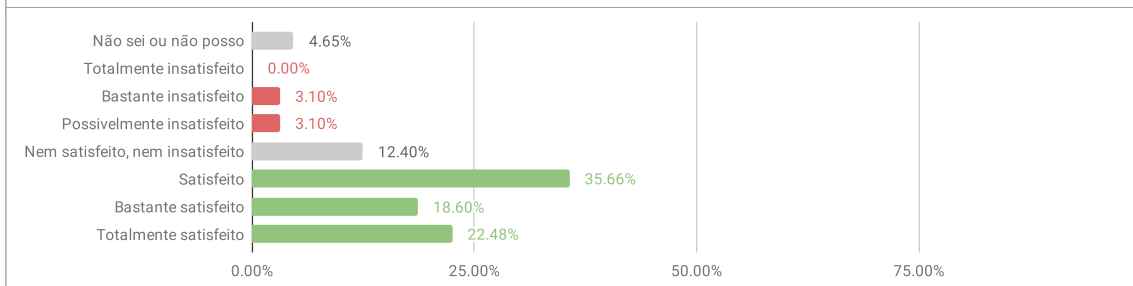
3.1.5. A UNILA prevê recursos para a implantação plena do curso e/ou consolidação e/ou desenvolvimento das atividades acadêmicas.

3.1.5.A Não sei ou não posso responder	19	14.73%	14.73%
3.1.5.B Totalmente insatisfeito	0	0.00%	
3.1.5.C Bastante insatisfeito	6	4.65%	
3.1.5.D Possivelmente insatisfeito	13	10.08%	
3.1.5.E Nem satisfeito, nem insatisfeito	21	16.28%	54.26%
3.1.5.F Satisfeito	47	36.43%	
3.1.5.G Bastante satisfeito	13	10.08%	
3.1.5.H Totalmente satisfeito	10	7.75%	
Total	129		



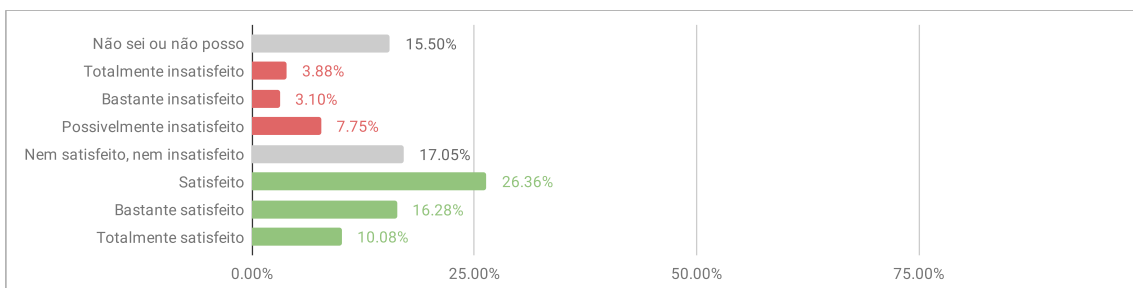
3.1.6. O curso possui políticas e ações institucionais nas quais interagem ensino, pesquisa e extensão.

3.1.6.A Não sei ou não posso responder	6	4.65%	6.20%
3.1.6.B Totalmente insatisfeito	0	0.00%	
3.1.6.C Bastante insatisfeito	4	3.10%	
3.1.6.D Possivelmente insatisfeito	4	3.10%	
3.1.6.E Nem satisfeito, nem insatisfeito	16	12.40%	76.74%
3.1.6.F Satisfeito	46	35.66%	
3.1.6.G Bastante satisfeito	24	18.60%	
3.1.6.H Totalmente satisfeito	29	22.48%	
Total	129		



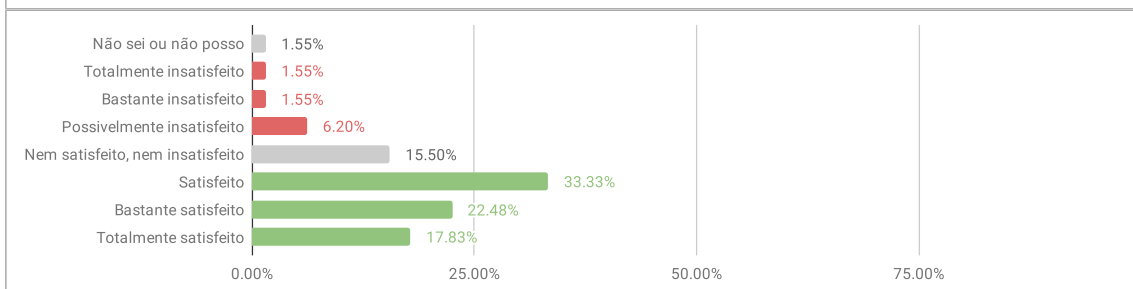
3.1.7. O curso contempla atividades multiculturais de forma a atender as políticas institucionais da UNILA.

3.1.7.A Não sei ou não posso responder	20	15.50%	14.73%
3.1.7.B Totalmente insatisfeito	5	3.88%	
3.1.7.C Bastante insatisfeito	4	3.10%	
3.1.7.D Possivelmente insatisfeito	10	7.75%	
3.1.7.E Nem satisfeito, nem insatisfeito	22	17.05%	52.71%
3.1.7.F Satisfeito	34	26.36%	
3.1.7.G Bastante satisfeito	21	16.28%	
3.1.7.H Totalmente satisfeito	13	10.08%	
Total	129		



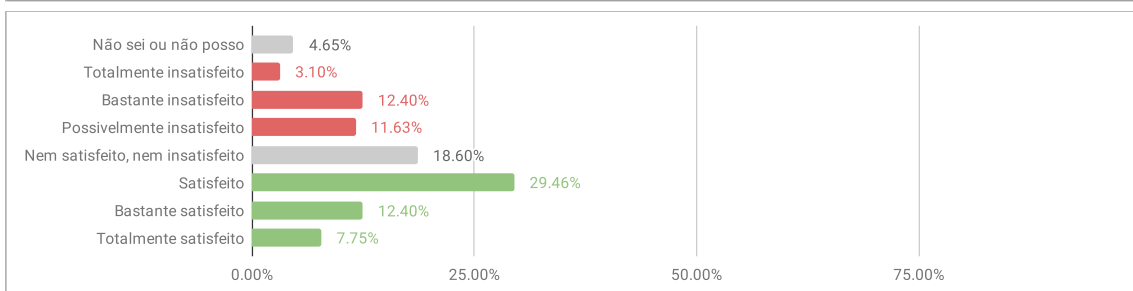
3.1.8. O curso contribui para a prática da interdisciplinaridade.

3.1.8.A Não sei ou não posso responder	2	1.55%	9.30%
3.1.8.B Totalmente insatisfeito	2	1.55%	
3.1.8.C Bastante insatisfeito	2	1.55%	
3.1.8.D Possivelmente insatisfeito	8	6.20%	
3.1.8.E Nem satisfeito, nem insatisfeito	20	15.50%	73.64%
3.1.8.F Satisfeito	43	33.33%	
3.1.8.G Bastante satisfeito	29	22.48%	
3.1.8.H Totalmente satisfeito	23	17.83%	
Total	129		



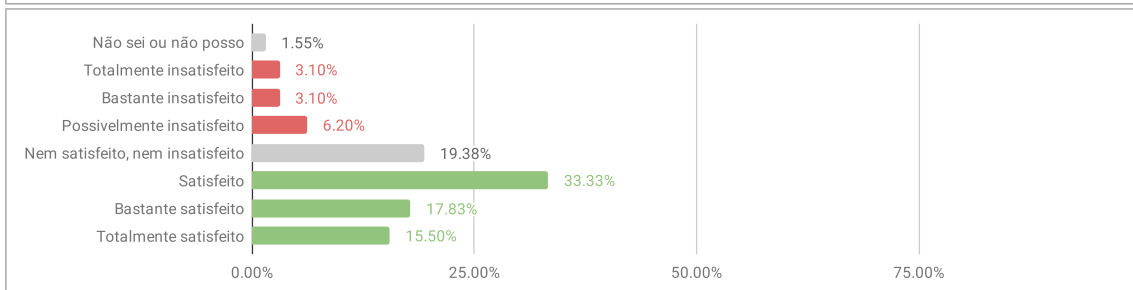
3.1.9. As ações e atividades do curso contemplam o bilinguismo adequadamente.

3.1.9.A Não sei ou não posso responder	6	4.65%	27.13%
3.1.9.B Totalmente insatisfeito	4	3.10%	
3.1.9.C Bastante insatisfeito	16	12.40%	
3.1.9.D Possivelmente insatisfeito	15	11.63%	
3.1.9.E Nem satisfeito, nem insatisfeito	24	18.60%	49.61%
3.1.9.F Satisfeito	38	29.46%	
3.1.9.G Bastante satisfeito	16	12.40%	
3.1.9.H Totalmente satisfeito	10	7.75%	
Total	129		



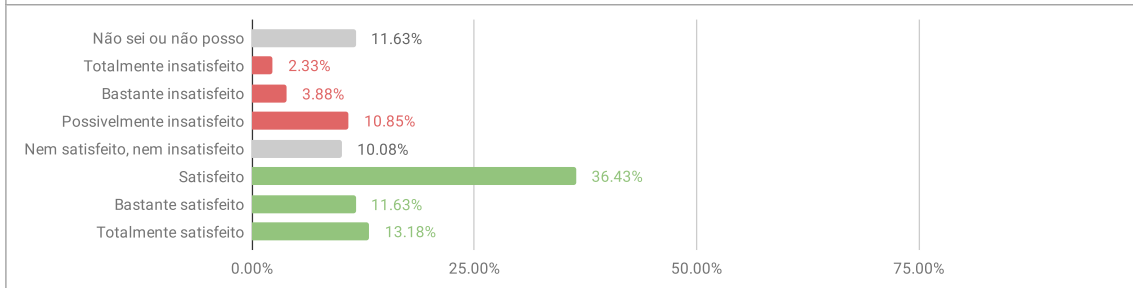
3.1.10. O curso promove a integração da teoria com a prática disponibilizando cenários e recursos adequados.

3.1.10.A Não sei ou não posso responder	2	1.55%	12.40%
3.1.10.B Totalmente insatisfeito	4	3.10%	
3.1.10.C Bastante insatisfeito	4	3.10%	
3.1.10.D Possivelmente insatisfeito	8	6.20%	
3.1.10.E Nem satisfeito, nem insatisfeito	25	19.38%	66.67%
3.1.10.F Satisfeito	43	33.33%	
3.1.10.G Bastante satisfeito	23	17.83%	
3.1.10.H Totalmente satisfeito	20	15.50%	
Total	129		



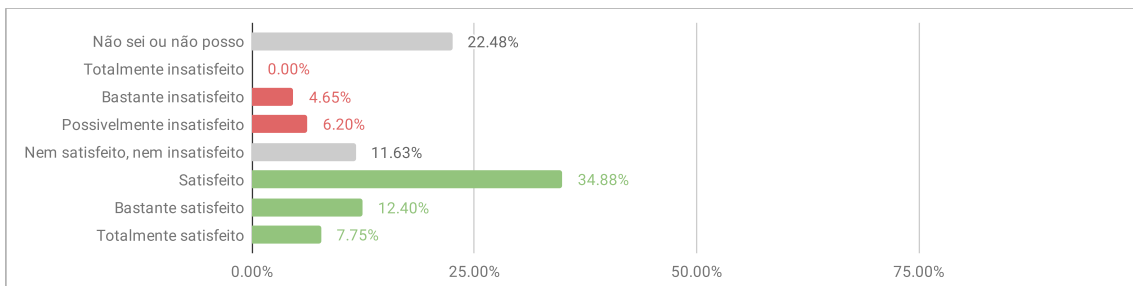
3.1.11. As atividades de monitoria e tutoria são satisfatórias para o aproveitamento das disciplinas.

3.1.11.A Não sei ou não posso responder	15	11.63%	17.05%
3.1.11.B Totalmente insatisfeito	3	2.33%	
3.1.11.C Bastante insatisfeito	5	3.88%	
3.1.11.D Possivelmente insatisfeito	14	10.85%	
3.1.11.E Nem satisfeito, nem insatisfeito	13	10.08%	61.24%
3.1.11.F Satisfeito	47	36.43%	
3.1.11.G Bastante satisfeito	15	11.63%	
3.1.11.H Totalmente satisfeito	17	13.18%	
Total	129		



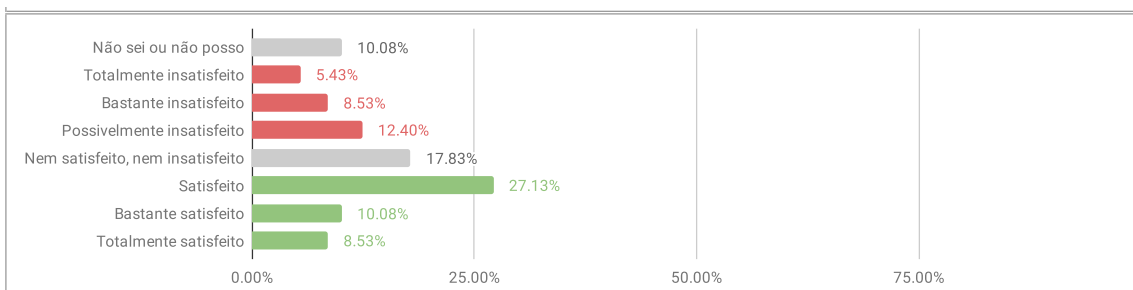
3.1.12. As atividades de monitoria e tutoria conseguem sanar as dificuldades linguísticas e culturais que eventualmente limitam a compreensão das aulas.

3.1.12.A Não sei ou não posso responder	29	22.48%	10.85%
3.1.12.B Totalmente insatisfeito	0	0.00%	
3.1.12.C Bastante insatisfeito	6	4.65%	
3.1.12.D Possivelmente insatisfeito	8	6.20%	
3.1.12.E Nem satisfeito, nem insatisfeito	15	11.63%	55.04%
3.1.12.F Satisfeito	45	34.88%	
3.1.12.G Bastante satisfeito	16	12.40%	
3.1.12.H Totalmente satisfeito	10	7.75%	
Total	129		



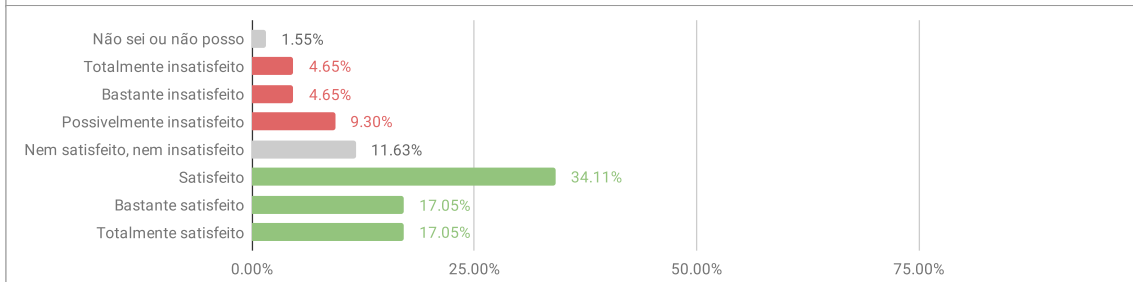
3.1.13. As atividades de monitoria e tutoria possuem espaços adequados.

3.1.13.A Não sei ou não posso responder	13	10.08%	26.36%
3.1.13.B Totalmente insatisfeito	7	5.43%	
3.1.13.C Bastante insatisfeito	11	8.53%	
3.1.13.D Possivelmente insatisfeito	16	12.40%	
3.1.13.E Nem satisfeito, nem insatisfeito	23	17.83%	45.74%
3.1.13.F Satisfeito	35	27.13%	
3.1.13.G Bastante satisfeito	13	10.08%	
3.1.13.H Totalmente satisfeito	11	8.53%	
Total	129		



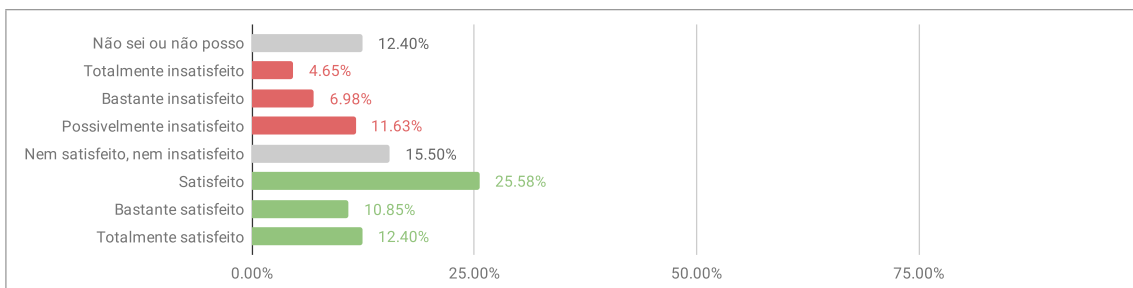
3.1.14. A Biblioteca da UNILA possui bom acesso, estimula hábitos de pesquisa e fornece ambientes de estudo.

3.1.14.A Não sei ou não posso responder	2	1.55%	18.60%
3.1.14.B Totalmente insatisfeito	6	4.65%	
3.1.14.C Bastante insatisfeito	6	4.65%	
3.1.14.D Possivelmente insatisfeito	12	9.30%	
3.1.14.E Nem satisfeito, nem insatisfeito	15	11.63%	68.22%
3.1.14.F Satisfeito	44	34.11%	
3.1.14.G Bastante satisfeito	22	17.05%	
3.1.14.H Totalmente satisfeito	22	17.05%	
Total	129		



3.1.15. A Biblioteca da UNILA oferece acervo bilíngue.

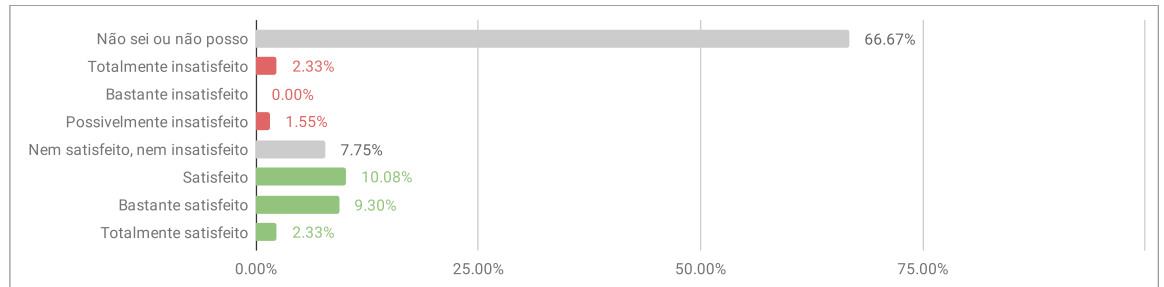
3.1.15.A Não sei ou não posso responder	16	12.40%	23.26%
3.1.15.B Totalmente insatisfeito	6	4.65%	
3.1.15.C Bastante insatisfeito	9	6.98%	
3.1.15.D Possivelmente insatisfeito	15	11.63%	
3.1.15.E Nem satisfeito, nem insatisfeito	20	15.50%	48.84%
3.1.15.F Satisfeito	33	25.58%	
3.1.15.G Bastante satisfeito	14	10.85%	
3.1.15.H Totalmente satisfeito	16	12.40%	
Total	129		



Avaliação Discente 2019.2 - ILACVN - DIMENSÃO 4

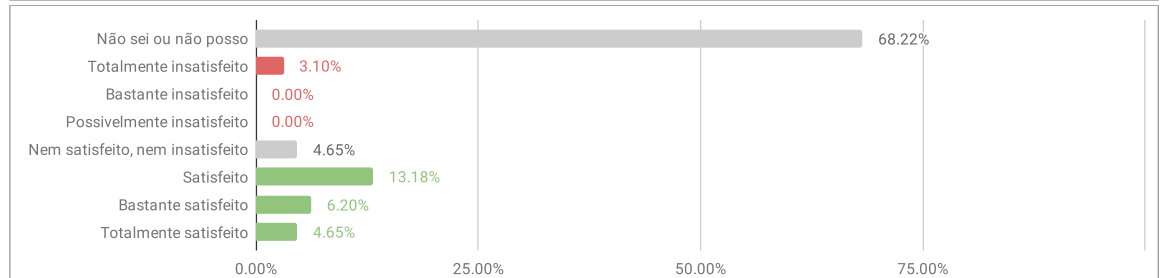
4.1.1. O curso possui política de estágio que atende as necessidades formativas da área e as demandas profissionais.

4.1.1.A Não sei ou não posso responder	86	66.67%	3.88%
4.1.1.B Totalmente insatisfeito	3	2.33%	
4.1.1.C Bastante insatisfeito	0	0.00%	
4.1.1.D Possivelmente insatisfeito	2	1.55%	
4.1.1.E Nem satisfeito, nem insatisfeito	10	7.75%	21.71%
4.1.1.F Satisfeito	13	10.08%	
4.1.1.G Bastante satisfeito	12	9.30%	
4.1.1.H Totalmente satisfeito	3	2.33%	
Total	129		



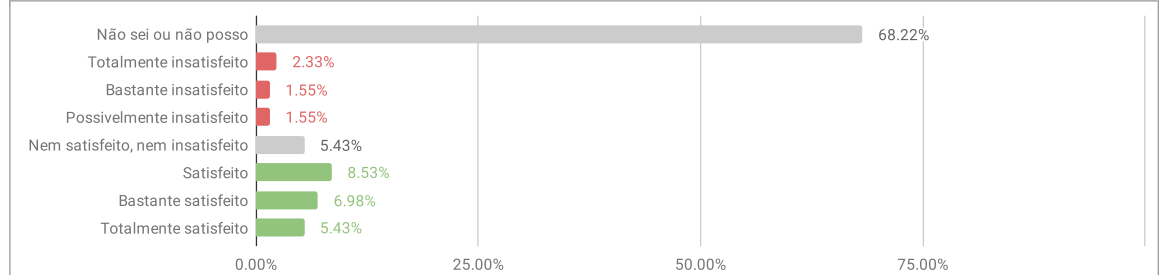
4.1.2. O estágio realizado está coerente com os objetivos do curso.

4.1.2.A Não sei ou não posso responder	88	68.22%	3.10%
4.1.2.B Totalmente insatisfeito	4	3.10%	
4.1.2.C Bastante insatisfeito	0	0.00%	
4.1.2.D Possivelmente insatisfeito	0	0.00%	
4.1.2.E Nem satisfeito, nem insatisfeito	6	4.65%	24.03%
4.1.2.F Satisfeito	17	13.18%	
4.1.2.G Bastante satisfeito	8	6.20%	
4.1.2.H Totalmente satisfeito	6	4.65%	
Total	129		



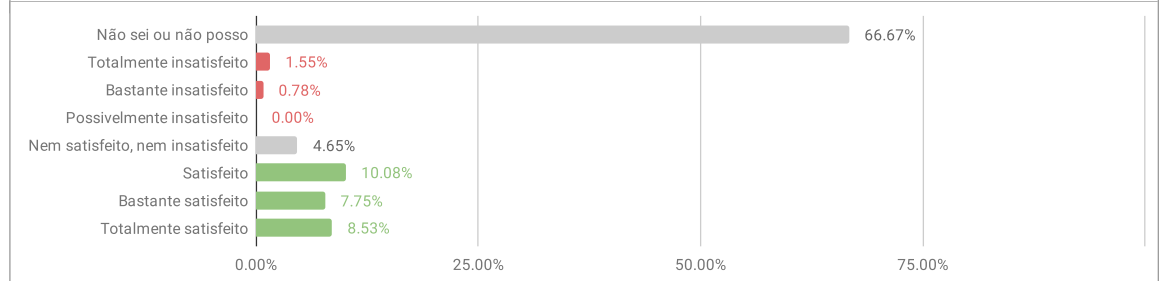
4.1.3. Os professores-orientadores do estágio apoiam com regularidade as atividades e dúvidas.

4.1.3.A Não sei ou não posso responder	88	68.22%	5.43%
4.1.3.B Totalmente insatisfeito	3	2.33%	
4.1.3.C Bastante insatisfeito	2	1.55%	
4.1.3.D Possivelmente insatisfeito	2	1.55%	
4.1.3.E Nem satisfeito, nem insatisfeito	7	5.43%	20.93%
4.1.3.F Satisfeito	11	8.53%	
4.1.3.G Bastante satisfeito	9	6.98%	
4.1.3.H Totalmente satisfeito	7	5.43%	
Total	129		



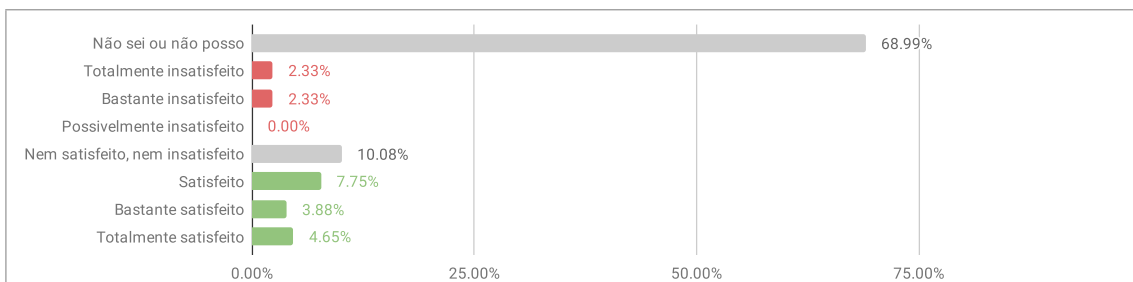
4.1.4. Os estágios realizados ajudam a compreender as possibilidades de atuação profissional.

4.1.4.A Não sei ou não posso responder	86	66.67%	2.33%
4.1.4.B Totalmente insatisfeito	2	1.55%	
4.1.4.C Bastante insatisfeito	1	0.78%	
4.1.4.D Possivelmente insatisfeito	0	0.00%	
4.1.4.E Nem satisfeito, nem insatisfeito	6	4.65%	26.36%
4.1.4.F Satisfeito	13	10.08%	
4.1.4.G Bastante satisfeito	10	7.75%	
4.1.4.H Totalmente satisfeito	11	8.53%	
Total	129		



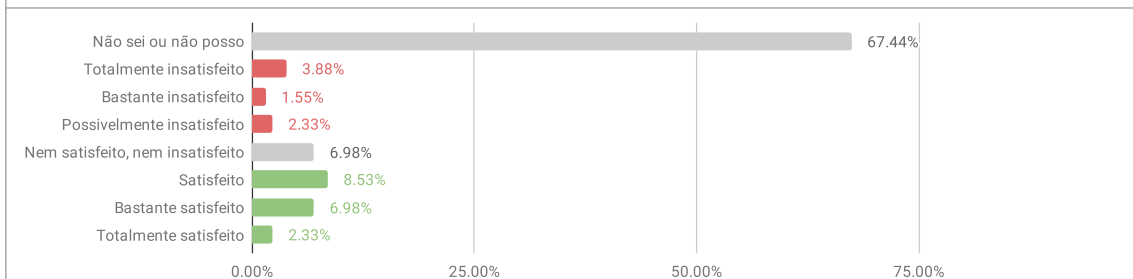
4.1.5. Os estágios realizados ajudaram a pensar ações para a integração latino-americana.

4.1.5.A Não sei ou não posso responder	89	68.99%	4.65%
4.1.5.B Totalmente insatisfeito	3	2.33%	
4.1.5.C Bastante insatisfeito	3	2.33%	
4.1.5.D Possivelmente insatisfeito	0	0.00%	
4.1.5.E Nem satisfeito, nem insatisfeito	13	10.08%	16.28%
4.1.5.F Satisfeito	10	7.75%	
4.1.5.G Bastante satisfeito	5	3.88%	
4.1.5.H Totalmente satisfeito	6	4.65%	
Total	129		



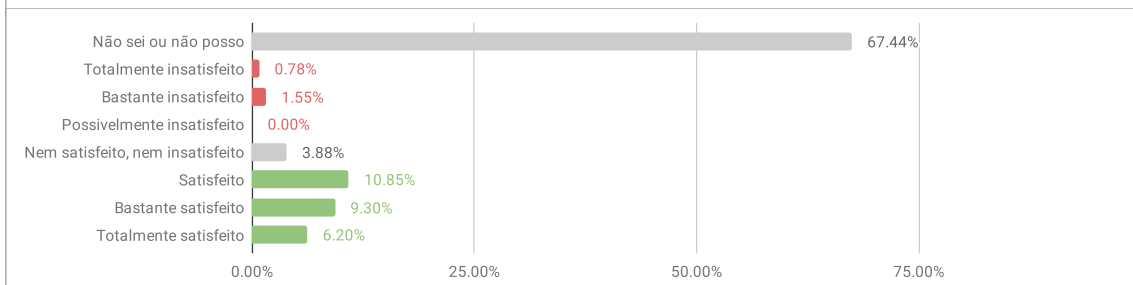
4.1.6. Os estágios realizados valorizaram o bilinguismo e a multiculturalidade.

4.1.6.A Não sei ou não posso responder	87	67.44%	7.75%
4.1.6.B Totalmente insatisfeito	5	3.88%	
4.1.6.C Bastante insatisfeito	2	1.55%	
4.1.6.D Possivelmente insatisfeito	3	2.33%	
4.1.6.E Nem satisfeito, nem insatisfeito	9	6.98%	17.83%
4.1.6.F Satisfeito	11	8.53%	
4.1.6.G Bastante satisfeito	9	6.98%	
4.1.6.H Totalmente satisfeito	3	2.33%	
Total	129		



4.1.7. Os estágios auxiliaram a desenvolver postura interdisciplinar e o senso de equipe.

4.1.7.A Não sei ou não posso responder	87	67.44%	2.33%
4.1.7.B Totalmente insatisfeito	1	0.78%	
4.1.7.C Bastante insatisfeito	2	1.55%	
4.1.7.D Possivelmente insatisfeito	0	0.00%	
4.1.7.E Nem satisfeito, nem insatisfeito	5	3.88%	26.36%
4.1.7.F Satisfeito	14	10.85%	
4.1.7.G Bastante satisfeito	12	9.30%	
4.1.7.H Totalmente satisfeito	8	6.20%	
Total	129		

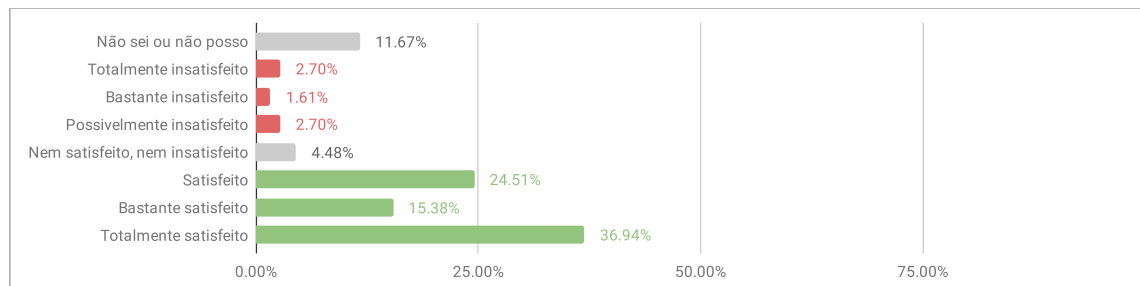


Avaliação Discente 2019.2 - ILACVN - DIMENSÃO 5

IMPORTANTE: O total de respostas (1183) corresponde ao número de estudantes respondentes (129) multiplicado pelo número de componentes curriculares avaliados.

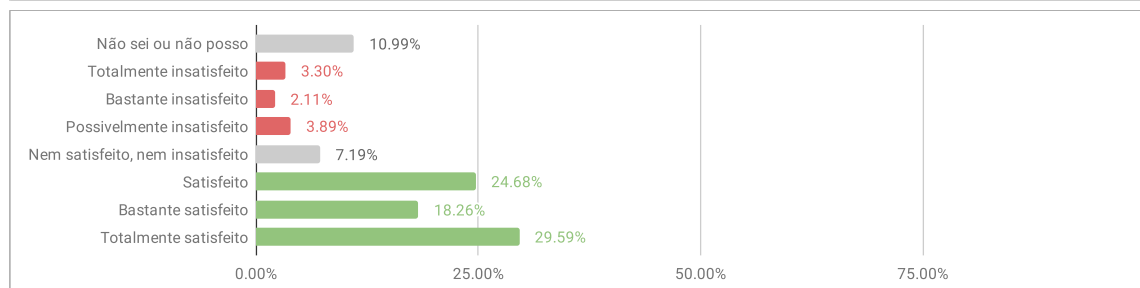
5.1.1. O plano de ensino foi apresentado de forma clara incluindo os objetivos, estratégias de aprendizagem, conteúdos, recursos, bibliografias e sistema de avaliação.

5.1.1.A Não sei ou não posso responder	138	11.67%	7.02%
5.1.1.B Totalmente insatisfeito	32	2.70%	
5.1.1.C Bastante insatisfeito	19	1.61%	
5.1.1.D Possivelmente insatisfeito	32	2.70%	
5.1.1.E Nem satisfeito, nem insatisfeito	53	4.48%	76.84%
5.1.1.F Satisfeito	290	24.51%	
5.1.1.G Bastante satisfeito	182	15.38%	
5.1.1.H Totalmente satisfeito	437	36.94%	
Total	1,183		



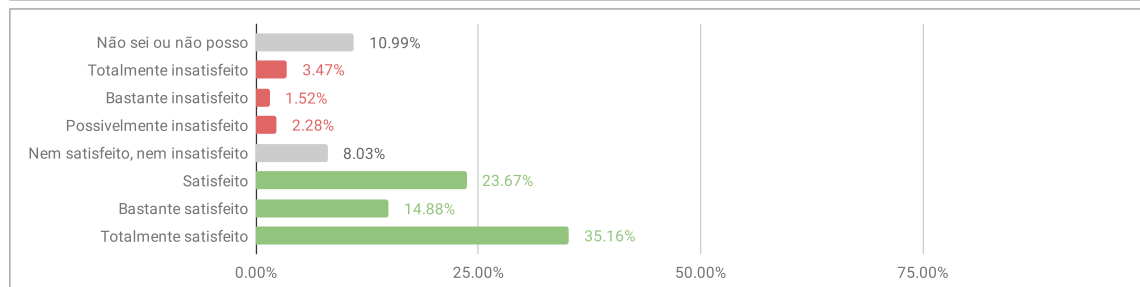
5.1.2. O docente utilizou estratégias e/ou metodologias didáticas diversas que facilitaram a aprendizagem.

5.1.2.A Não sei ou não posso responder	130	10.99%	9.30%
5.1.2.B Totalmente insatisfeito	39	3.30%	
5.1.2.C Bastante insatisfeito	25	2.11%	
5.1.2.D Possivelmente insatisfeito	46	3.89%	
5.1.2.E Nem satisfeito, nem insatisfeito	85	7.19%	72.53%
5.1.2.F Satisfeito	292	24.68%	
5.1.2.G Bastante satisfeito	216	18.26%	
5.1.2.H Totalmente satisfeito	350	29.59%	
Total	1,183		



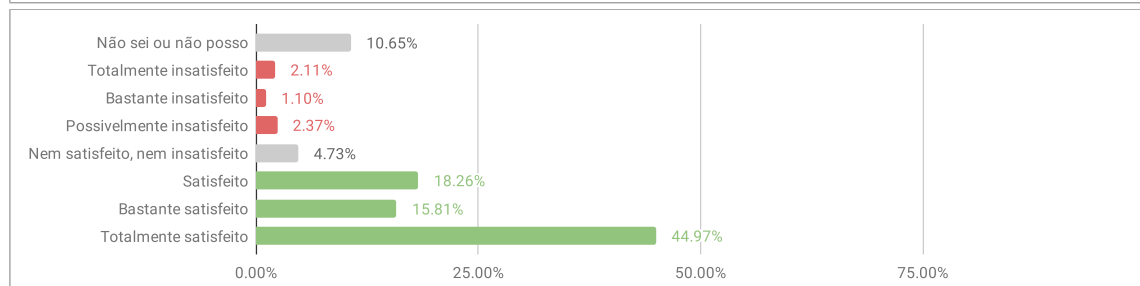
5.1.3. O docente estimulou o estudante a participar ativa e criticamente das aulas.

5.1.3.A Não sei ou não posso responder	130	10.99%	7.27%
5.1.3.B Totalmente insatisfeito	41	3.47%	
5.1.3.C Bastante insatisfeito	18	1.52%	
5.1.3.D Possivelmente insatisfeito	27	2.28%	
5.1.3.E Nem satisfeito, nem insatisfeito	95	8.03%	73.71%
5.1.3.F Satisfeito	280	23.67%	
5.1.3.G Bastante satisfeito	176	14.88%	
5.1.3.H Totalmente satisfeito	416	35.16%	
Total	1,183		



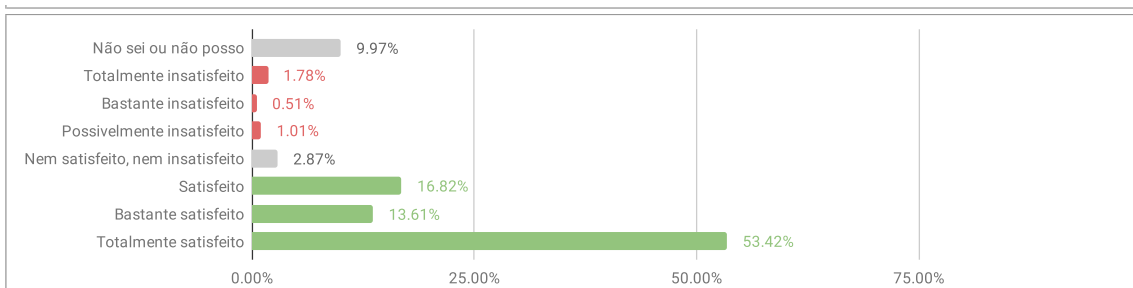
5.1.4. O docente demonstrou conhecimento do conteúdo da disciplina e esclareceu as dúvidas dos estudantes.

5.1.4.A Não sei ou não posso responder	126	10.65%	5.58%
5.1.4.B Totalmente insatisfeito	25	2.11%	
5.1.4.C Bastante insatisfeito	13	1.10%	
5.1.4.D Possivelmente insatisfeito	28	2.37%	
5.1.4.E Nem satisfeito, nem insatisfeito	56	4.73%	79.04%
5.1.4.F Satisfeito	216	18.26%	
5.1.4.G Bastante satisfeito	187	15.81%	
5.1.4.H Totalmente satisfeito	532	44.97%	
Total	1,183		



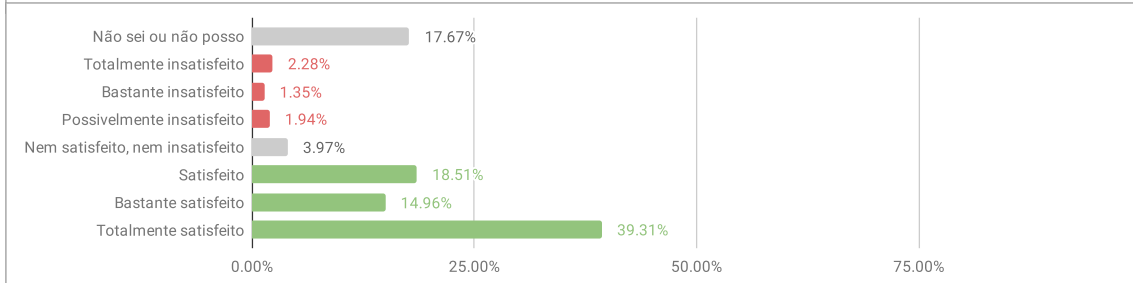
5.1.5. O docente mantém um clima de respeito mútuo e ordem na sala de aula.

5.1.5.A Não sei ou não posso responder	118	9.97%	3.30%
5.1.5.B Totalmente insatisfeito	21	1.78%	
5.1.5.C Bastante insatisfeito	6	0.51%	
5.1.5.D Possivelmente insatisfeito	12	1.01%	
5.1.5.E Nem satisfeito, nem insatisfeito	34	2.87%	83.85%
5.1.5.F Satisfeito	199	16.82%	
5.1.5.G Bastante satisfeito	161	13.61%	
5.1.5.H Totalmente satisfeito	632	53.42%	
Total	1,183		



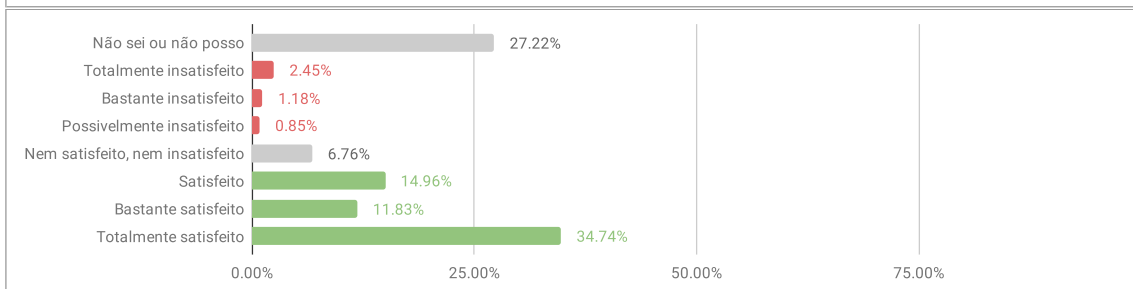
5.1.6. O docente ministrou a totalidade dos conteúdos acadêmicos do plano de ensino da disciplina.

5.1.6.A Não sei ou não posso responder	209	17.67%	5.58%
5.1.6.B Totalmente insatisfeito	27	2.28%	
5.1.6.C Bastante insatisfeito	16	1.35%	
5.1.6.D Possivelmente insatisfeito	23	1.94%	
5.1.6.E Nem satisfeito, nem insatisfeito	47	3.97%	72.78%
5.1.6.F Satisfeito	219	18.51%	
5.1.6.G Bastante satisfeito	177	14.96%	
5.1.6.H Totalmente satisfeito	465	39.31%	
Total	1,183		



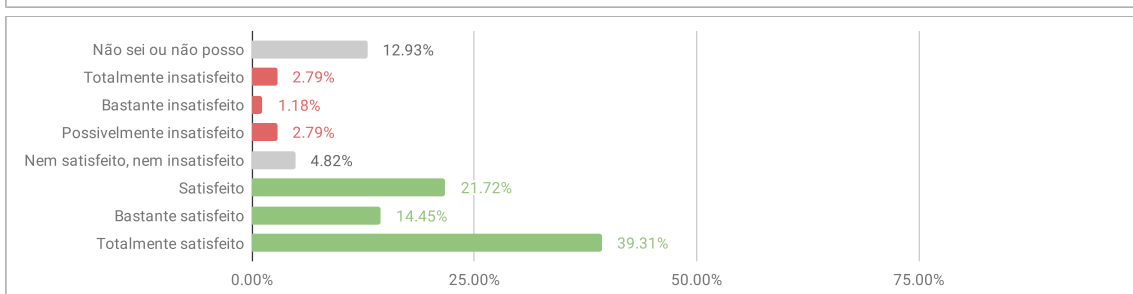
5.1.7. O docente disponibilizou e atendeu nos horários extraclasse de atendimento individual ao estudante.

5.1.7.A Não sei ou não posso responder	322	27.22%	4.48%
5.1.7.B Totalmente insatisfeito	29	2.45%	
5.1.7.C Bastante insatisfeito	14	1.18%	
5.1.7.D Possivelmente insatisfeito	10	0.85%	
5.1.7.E Nem satisfeito, nem insatisfeito	80	6.76%	61.54%
5.1.7.F Satisfeito	177	14.96%	
5.1.7.G Bastante satisfeito	140	11.83%	
5.1.7.H Totalmente satisfeito	411	34.74%	
Total	1,183		



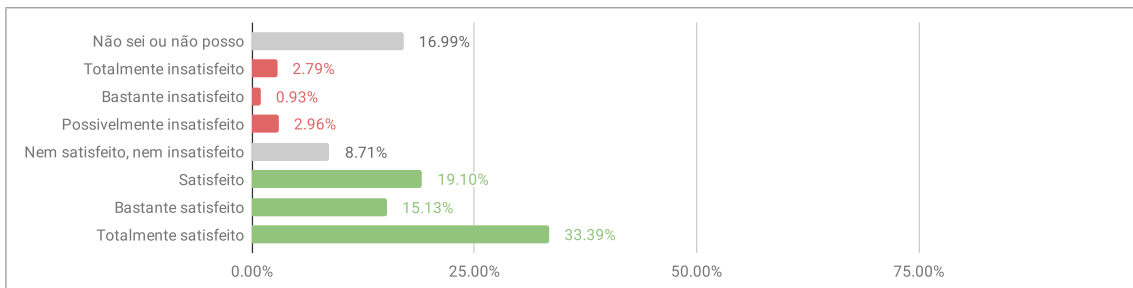
5.1.8. O docente utilizou critérios claros de avaliação de aprendizagem, previamente apresentados.

5.1.8.A Não sei ou não posso responder	153	12.93%	6.76%
5.1.8.B Totalmente insatisfeito	33	2.79%	
5.1.8.C Bastante insatisfeito	14	1.18%	
5.1.8.D Possivelmente insatisfeito	33	2.79%	
5.1.8.E Nem satisfeito, nem insatisfeito	57	4.82%	75.49%
5.1.8.F Satisfeito	257	21.72%	
5.1.8.G Bastante satisfeito	171	14.45%	
5.1.8.H Totalmente satisfeito	465	39.31%	
Total	1,183		



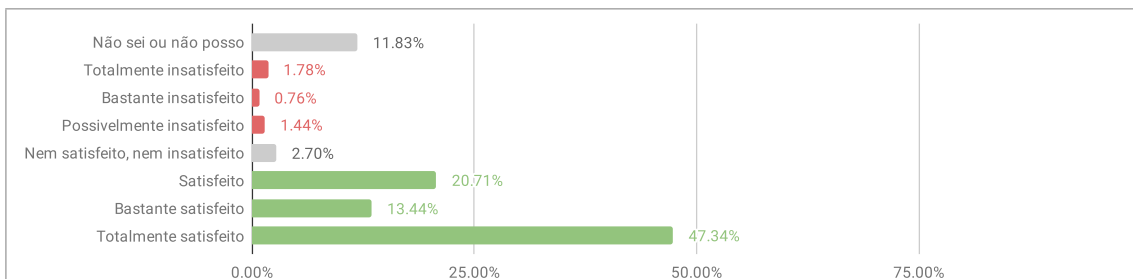
5.1.9. O docente utilizou as avaliações também como instrumento de ensino-aprendizagem mostrando os erros e acertos.

5.1.9.A Não sei ou não posso responder	201	16.99%	6.68%
5.1.9.B Totalmente insatisfeito	33	2.79%	
5.1.9.C Bastante insatisfeito	11	0.93%	
5.1.9.D Possivelmente insatisfeito	35	2.96%	
5.1.9.E Nem satisfeito, nem insatisfeito	103	8.71%	67.62%
5.1.9.F Satisfeito	226	19.10%	
5.1.9.G Bastante satisfeito	179	15.13%	
5.1.9.H Totalmente satisfeito	395	33.39%	
Total	1,183		



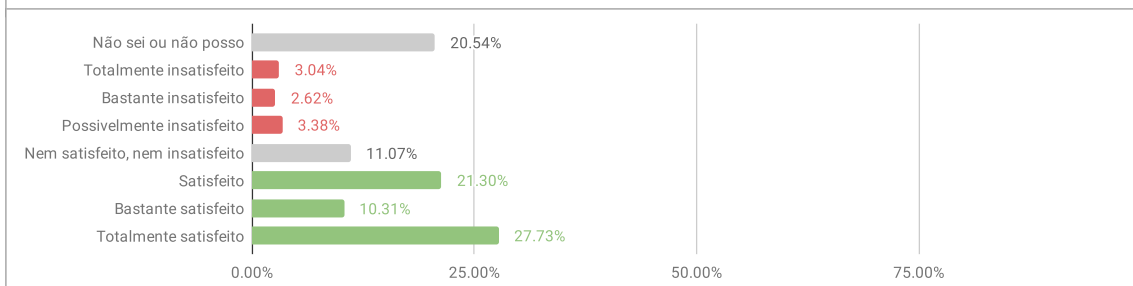
5.1.10. O docente foi pontual e ministrou as aulas de acordo com a carga horária da disciplina.

5.1.10.A Não sei ou não posso responder	140	11.83%	3.97%
5.1.10.B Totalmente insatisfeito	21	1.78%	
5.1.10.C Bastante insatisfeito	9	0.76%	
5.1.10.D Possivelmente insatisfeito	17	1.44%	
5.1.10.E Nem satisfeito, nem insatisfeito	32	2.70%	81.49%
5.1.10.F Satisfeito	245	20.71%	
5.1.10.G Bastante satisfeito	159	13.44%	
5.1.10.H Totalmente satisfeito	560	47.34%	
Total	1,183		



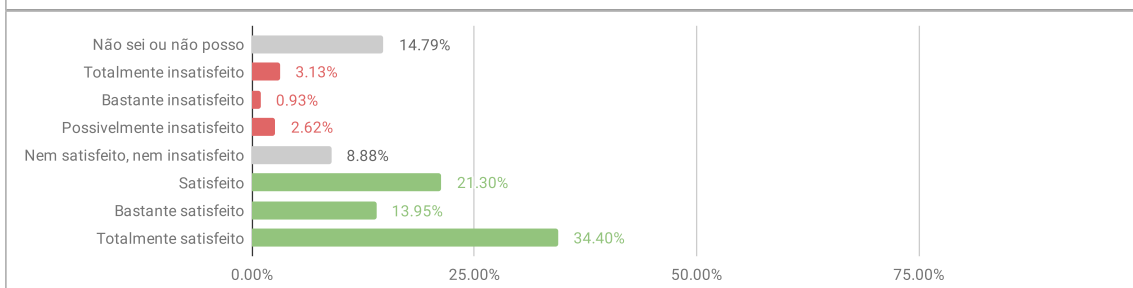
5.1.11. O docente organizou sua disciplina de modo a incluir a questão da integração latino-americana

5.1.11.A Não sei ou não posso responder	243	20.54%	9.04%
5.1.11.B Totalmente insatisfeito	36	3.04%	
5.1.11.C Bastante insatisfeito	31	2.62%	
5.1.11.D Possivelmente insatisfeito	40	3.38%	
5.1.11.E Nem satisfeito, nem insatisfeito	131	11.07%	59.34%
5.1.11.F Satisfeito	252	21.30%	
5.1.11.G Bastante satisfeito	122	10.31%	
5.1.11.H Totalmente satisfeito	328	27.73%	
Total	1,183		



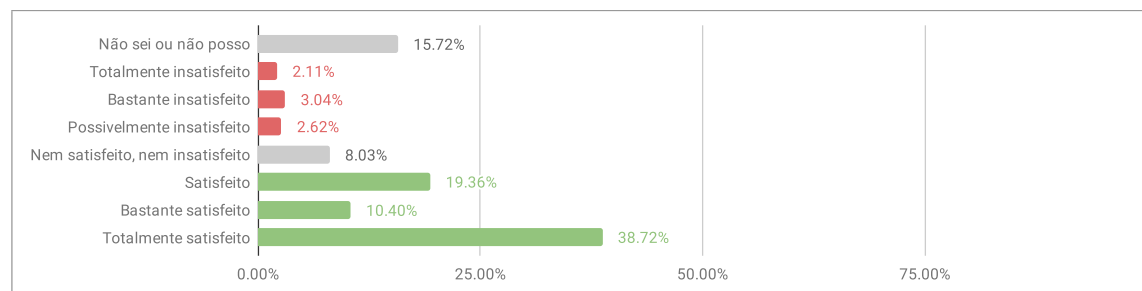
5.1.12. O docente utilizou abordagens e atividades interdisciplinares em suas aulas.

5.1.12.A Não sei ou não posso responder	175	14.79%	6.68%
5.1.12.B Totalmente insatisfeito	37	3.13%	
5.1.12.C Bastante insatisfeito	11	0.93%	
5.1.12.D Possivelmente insatisfeito	31	2.62%	
5.1.12.E Nem satisfeito, nem insatisfeito	105	8.88%	69.65%
5.1.12.F Satisfeito	252	21.30%	
5.1.12.G Bastante satisfeito	165	13.95%	
5.1.12.H Totalmente satisfeito	407	34.40%	
Total	1,183		



5.1.13. As aulas foram ministradas respeitando o bilinguismo, por exemplo aceitando e propondo textos, exercícios, provas e trabalhos em ambos os idiomas, respondendo dúvidas e organizando as aulas em ambos os idiomas.

5.1.13.A Não sei ou não posso responder	186	15.72%	7.78%
5.1.13.B Totalmente insatisfeito	25	2.11%	
5.1.13.C Bastante insatisfeito	36	3.04%	
5.1.13.D Possivelmente insatisfeito	31	2.62%	
5.1.13.E Nem satisfeito, nem insatisfeito	95	8.03%	68.47%
5.1.13.F Satisfeito	229	19.36%	
5.1.13.G Bastante satisfeito	123	10.40%	
5.1.13.H Totalmente satisfeito	458	38.72%	
Total	1,183		



Avaliação Discente 2019.2 - ILACVN - DIMENSÃO 6

6.1.1. Estou satisfeito com o curso de graduação.

6.1.1.A Não sei ou não posso responder

0 0.00%

6.1.1.B Totalmente insatisfeito

1 0.78%

6.1.1.C Bastante insatisfeito

6 4.65%

6.1.1.D Possivelmente insatisfeito

4 3.10%

6.1.1.E Nem satisfeito, nem insatisfeito

9 6.98%

6.1.1.F Satisfeito

35 27.13%

6.1.1.G Bastante satisfeito

46 35.66%

6.1.1.H Totalmente satisfeito

28 21.71%

Total

129

8.53%

84.50%

