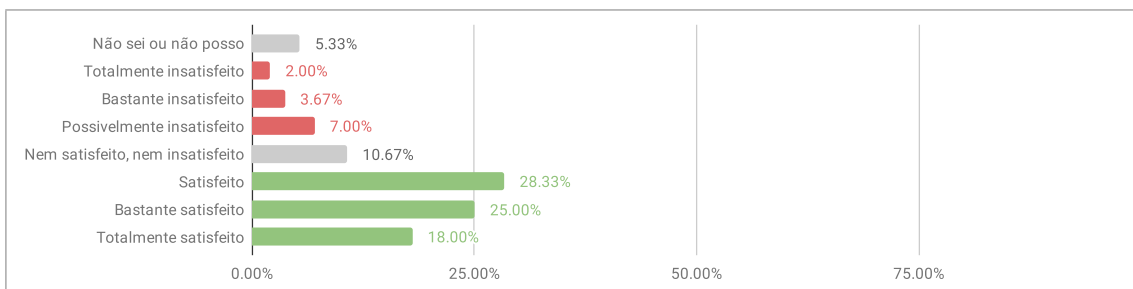


Avaliação Discente 2019.2 - UNILA - DIMENSÃO 1

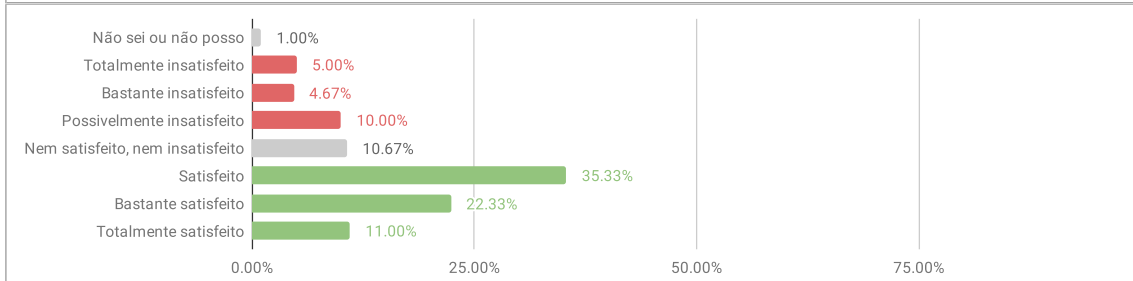
1.1.1. A coordenação do Curso desempenha de forma satisfatória suas atividades.

1.1.1.A Não sei ou não posso responder	16	5.33%	12.67%
1.1.1.B Totalmente insatisfeito	6	2.00%	
1.1.1.C Bastante insatisfeito	11	3.67%	
1.1.1.D Possivelmente insatisfeito	21	7.00%	
1.1.1.E Nem satisfeito, nem insatisfeito	32	10.67%	71.33%
1.1.1.F Satisfeito	85	28.33%	
1.1.1.G Bastante satisfeito	75	25.00%	
1.1.1.H Totalmente satisfeito	54	18.00%	
Total	300		



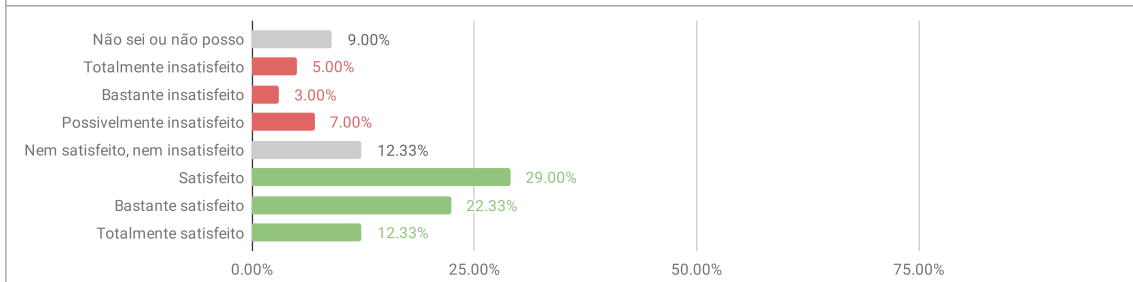
1.1.2. A divulgação das informações relativas ao Curso é satisfatória.

1.1.2.A Não sei ou não posso responder	3	1.00%	19.67%
1.1.2.B Totalmente insatisfeito	15	5.00%	
1.1.2.C Bastante insatisfeito	14	4.67%	
1.1.2.D Possivelmente insatisfeito	30	10.00%	
1.1.2.E Nem satisfeito, nem insatisfeito	32	10.67%	68.67%
1.1.2.F Satisfeito	106	35.33%	
1.1.2.G Bastante satisfeito	67	22.33%	
1.1.2.H Totalmente satisfeito	33	11.00%	
Total	300		



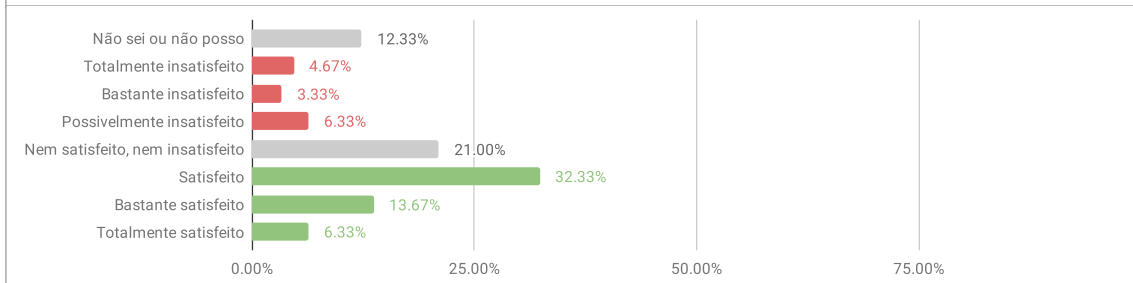
1.1.3. A Coordenação atua na resolução das demandas e conflitos dos discentes.

1.1.3.A Não sei ou não posso responder	27	9.00%	15.00%
1.1.3.B Totalmente insatisfeito	15	5.00%	
1.1.3.C Bastante insatisfeito	9	3.00%	
1.1.3.D Possivelmente insatisfeito	21	7.00%	
1.1.3.E Nem satisfeito, nem insatisfeito	37	12.33%	63.67%
1.1.3.F Satisfeito	87	29.00%	
1.1.3.G Bastante satisfeito	67	22.33%	
1.1.3.H Totalmente satisfeito	37	12.33%	
Total	300		



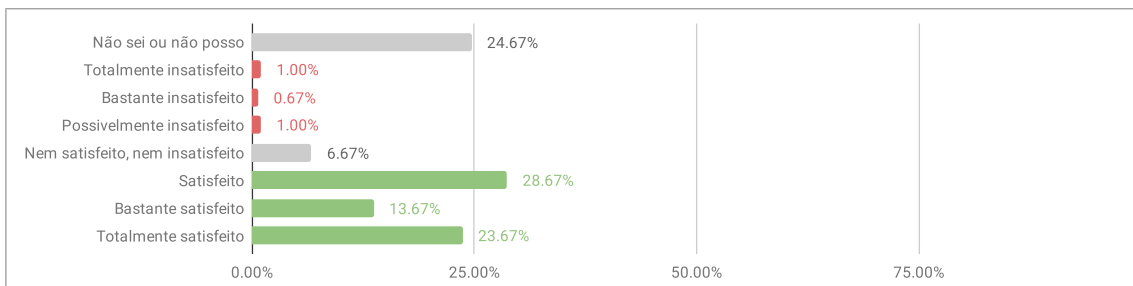
1.1.4. A gestão do Colegiado atende as demandas do curso de forma transparente, eficiente e participativa.

1.1.4.A Não sei ou não posso responder	37	12.33%	14.33%
1.1.4.B Totalmente insatisfeito	14	4.67%	
1.1.4.C Bastante insatisfeito	10	3.33%	
1.1.4.D Possivelmente insatisfeito	19	6.33%	
1.1.4.E Nem satisfeito, nem insatisfeito	63	21.00%	52.33%
1.1.4.F Satisfeito	97	32.33%	
1.1.4.G Bastante satisfeito	41	13.67%	
1.1.4.H Totalmente satisfeito	19	6.33%	
Total	300		



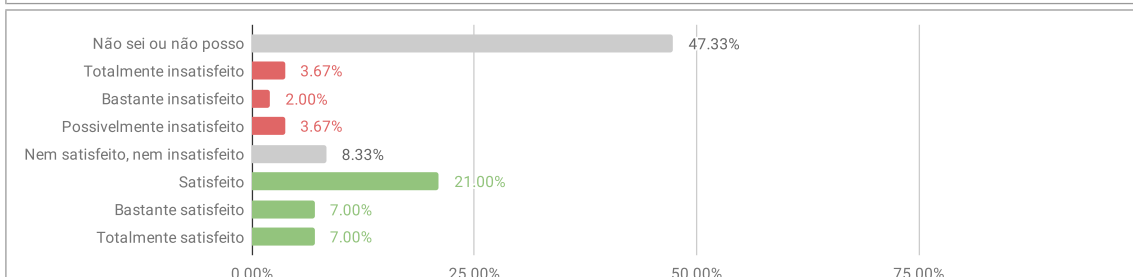
1.1.5. As instâncias colegiadas do curso (coordenação e membros do Colegiado) foram eleitas de acordo com as normas da Unila e do curso.

1.1.5.A Não sei ou não posso responder	74	24.67%	2.67%
1.1.5.B Totalmente insatisfeito	3	1.00%	
1.1.5.C Bastante insatisfeito	2	0.67%	
1.1.5.D Possivelmente insatisfeito	3	1.00%	
1.1.5.E Nem satisfeito, nem insatisfeito	20	6.67%	66.00%
1.1.5.F Satisfeito	86	28.67%	
1.1.5.G Bastante satisfeito	41	13.67%	
1.1.5.H Totalmente satisfeito	71	23.67%	
Total	300		



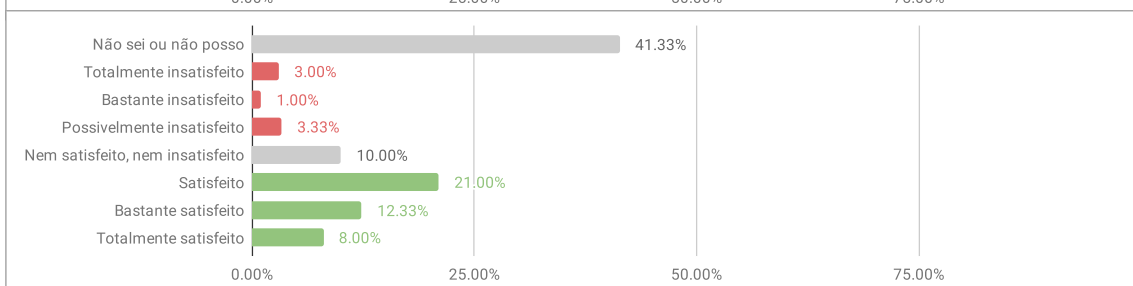
1.1.6. A Coordenação de Estágio desempenha de forma satisfatória suas atividades.

1.1.6.A Não sei ou não posso responder	142	47.33%	9.33%
1.1.6.B Totalmente insatisfeito	11	3.67%	
1.1.6.C Bastante insatisfeito	6	2.00%	
1.1.6.D Possivelmente insatisfeito	11	3.67%	
1.1.6.E Nem satisfeito, nem insatisfeito	25	8.33%	35.00%
1.1.6.F Satisfeito	63	21.00%	
1.1.6.G Bastante satisfeito	21	7.00%	
1.1.6.H Totalmente satisfeito	21	7.00%	
Total	300		



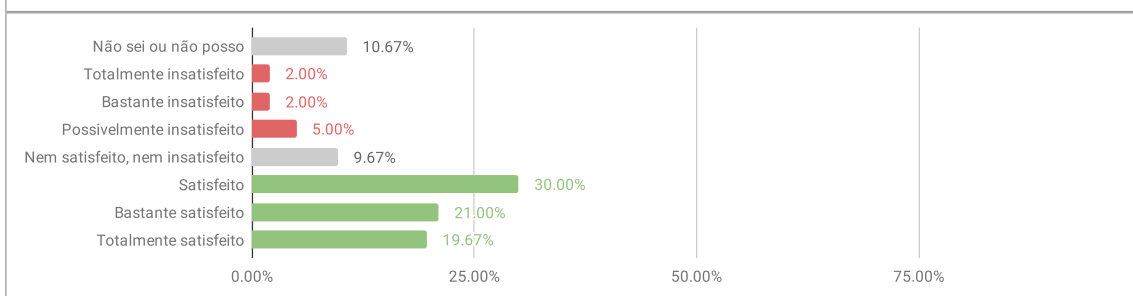
1.1.7. As atividades de final de curso são acompanhadas de forma satisfatória pela Coordenação.

1.1.7.A Não sei ou não posso responder	124	41.33%	7.33%
1.1.7.B Totalmente insatisfeito	9	3.00%	
1.1.7.C Bastante insatisfeito	3	1.00%	
1.1.7.D Possivelmente insatisfeito	10	3.33%	
1.1.7.E Nem satisfeito, nem insatisfeito	30	10.00%	41.33%
1.1.7.F Satisfeito	63	21.00%	
1.1.7.G Bastante satisfeito	37	12.33%	
1.1.7.H Totalmente satisfeito	24	8.00%	
Total	300		



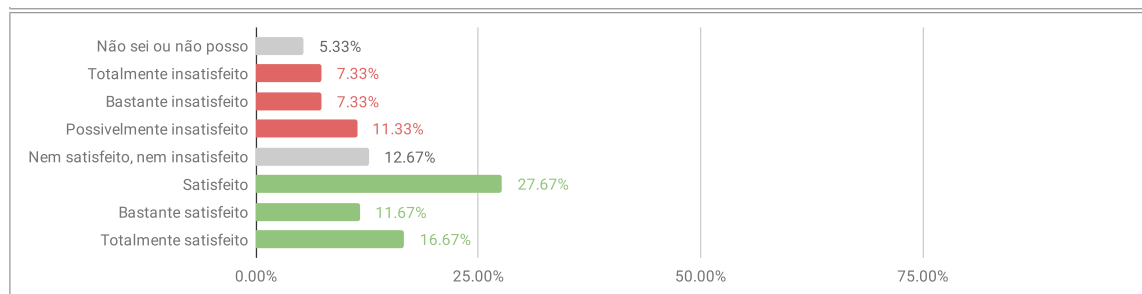
1.1.8. O Colegiado apoia as atividades do Curso (palestras, seminários, eventos, etc.).

1.1.8.A Não sei ou não posso responder	32	10.67%	9.00%
1.1.8.B Totalmente insatisfeito	6	2.00%	
1.1.8.C Bastante insatisfeito	6	2.00%	
1.1.8.D Possivelmente insatisfeito	15	5.00%	
1.1.8.E Nem satisfeito, nem insatisfeito	29	9.67%	70.67%
1.1.8.F Satisfeito	90	30.00%	
1.1.8.G Bastante satisfeito	63	21.00%	
1.1.8.H Totalmente satisfeito	59	19.67%	
Total	300		



1.1.9. O Bilinguismo e a interdisciplinaridade são promovidos pela Gestão do Curso.

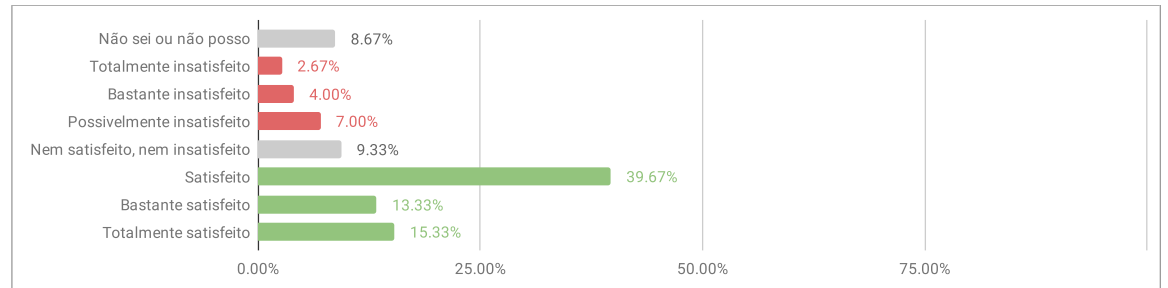
1.1.9.A Não sei ou não posso responder	16	5.33%	
1.1.9.B Totalmente insatisfeito	22	7.33%	26.00%
1.1.9.C Bastante insatisfeito	22	7.33%	
1.1.9.D Possivelmente insatisfeito	34	11.33%	
1.1.9.E Nem satisfeito, nem insatisfeito	38	12.67%	
1.1.9.F Satisfeito	83	27.67%	56.00%
1.1.9.G Bastante satisfeito	35	11.67%	
1.1.9.H Totalmente satisfeito	50	16.67%	
Total	300		



Avaliação Discente 2019.2 - UNILA - DIMENSÃO 2

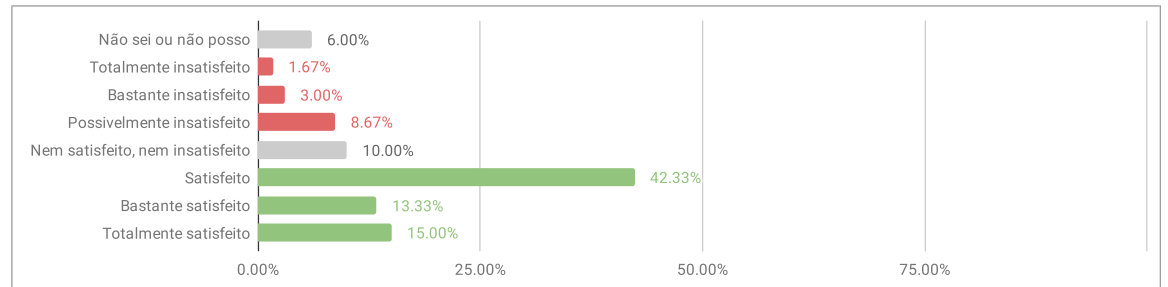
2.1.1. Existe um espaço físico exclusivo para a coordenação do curso, devidamente equipado e adequado para o atendimento ao discente.

2.1.1.A Não sei ou não posso responder	26	8.67%	13.67%
2.1.1.B Totalmente insatisfeito	8	2.67%	
2.1.1.C Bastante insatisfeito	12	4.00%	
2.1.1.D Possivelmente insatisfeito	21	7.00%	
2.1.1.E Nem satisfeito, nem insatisfeito	28	9.33%	68.33%
2.1.1.F Satisfeito	119	39.67%	
2.1.1.G Bastante satisfeito	40	13.33%	
2.1.1.H Totalmente satisfeito	46	15.33%	
Total	300		



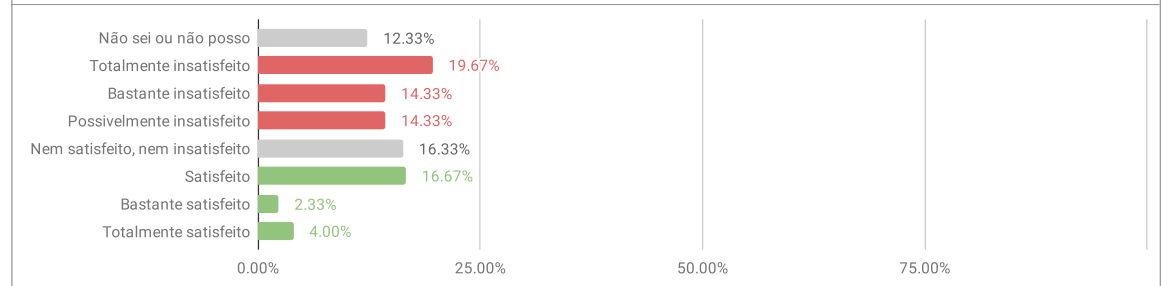
2.1.2. O Gabinete de trabalho dos professores (dimensão, limpeza, iluminação, acústica, ventilação, acessibilidade, conservação e comodidade) é adequado para o atendimento ao aluno.

2.1.2.A Não sei ou não posso responder	18	6.00%	13.33%
2.1.2.B Totalmente insatisfeito	5	1.67%	
2.1.2.C Bastante insatisfeito	9	3.00%	
2.1.2.D Possivelmente insatisfeito	26	8.67%	
2.1.2.E Nem satisfeito, nem insatisfeito	30	10.00%	70.67%
2.1.2.F Satisfeito	127	42.33%	
2.1.2.G Bastante satisfeito	40	13.33%	
2.1.2.H Totalmente satisfeito	45	15.00%	
Total	300		



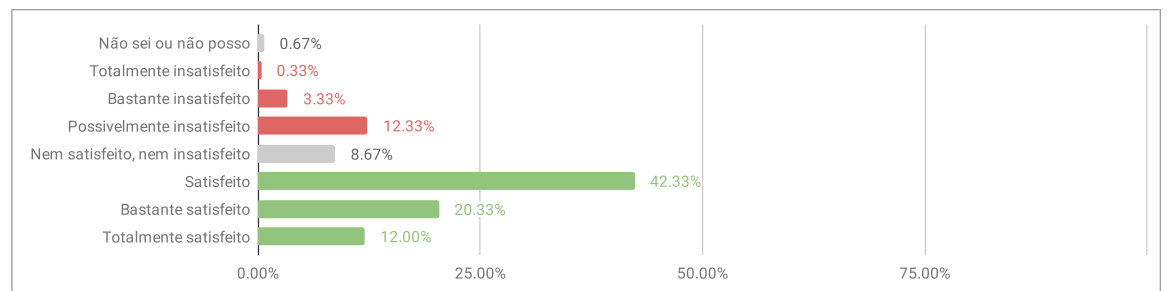
2.1.3. Existe um espaço adequado para organizações estudantis.

2.1.3.A Não sei ou não posso responder	37	12.33%	48.33%
2.1.3.B Totalmente insatisfeito	59	19.67%	
2.1.3.C Bastante insatisfeito	43	14.33%	
2.1.3.D Possivelmente insatisfeito	43	14.33%	
2.1.3.E Nem satisfeito, nem insatisfeito	49	16.33%	23.00%
2.1.3.F Satisfeito	50	16.67%	
2.1.3.G Bastante satisfeito	7	2.33%	
2.1.3.H Totalmente satisfeito	12	4.00%	
Total	300		



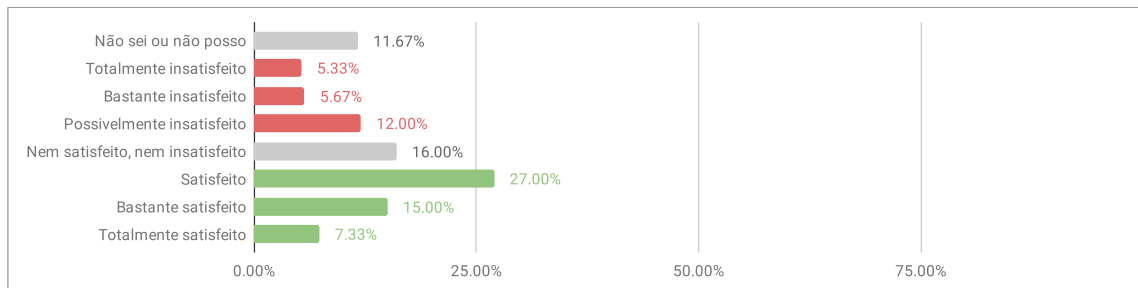
2.1.4. A estrutura das salas de aula (dimensões em função das vagas, limpeza, iluminação, acústica, ventilação, temperatura, acessibilidade, conservação, mobiliário e equipamentos audiovisuais) é adequada.

2.1.4.A Não sei ou não posso responder	2	0.67%	16.00%
2.1.4.B Totalmente insatisfeito	1	0.33%	
2.1.4.C Bastante insatisfeito	10	3.33%	
2.1.4.D Possivelmente insatisfeito	37	12.33%	
2.1.4.E Nem satisfeito, nem insatisfeito	26	8.67%	74.67%
2.1.4.F Satisfeito	127	42.33%	
2.1.4.G Bastante satisfeito	61	20.33%	
2.1.4.H Totalmente satisfeito	36	12.00%	
Total	300		



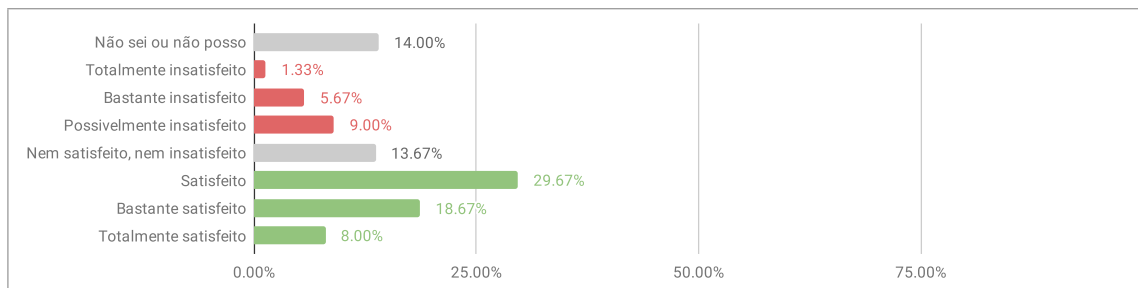
2.1.5. A quantidade de laboratórios didáticos especializados é suficiente para atender ao PPC dos cursos.

2.1.5.A Não sei ou não posso responder	35	11.67%	23.00%
2.1.5.B Totalmente insatisfeito	16	5.33%	
2.1.5.C Bastante insatisfeito	17	5.67%	
2.1.5.D Possivelmente insatisfeito	36	12.00%	
2.1.5.E Nem satisfeito, nem insatisfeito	48	16.00%	49.33%
2.1.5.F Satisfeito	81	27.00%	
2.1.5.G Bastante satisfeito	45	15.00%	
2.1.5.H Totalmente satisfeito	22	7.33%	
Total	300		



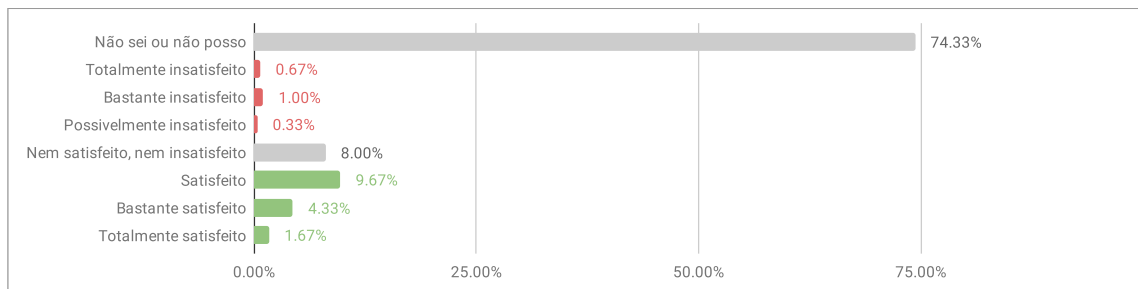
2.1.6. A qualidade dos laboratórios didáticos especializados é satisfatória quanto a acessibilidade, atualização de equipamentos, insumos, normas de segurança e dimensões.

2.1.6.A Não sei ou não posso responder	42	14.00%	16.00%
2.1.6.B Totalmente insatisfeito	4	1.33%	
2.1.6.C Bastante insatisfeito	17	5.67%	
2.1.6.D Possivelmente insatisfeito	27	9.00%	
2.1.6.E Nem satisfeito, nem insatisfeito	41	13.67%	56.33%
2.1.6.F Satisfeito	89	29.67%	
2.1.6.G Bastante satisfeito	56	18.67%	
2.1.6.H Totalmente satisfeito	24	8.00%	
Total	300		



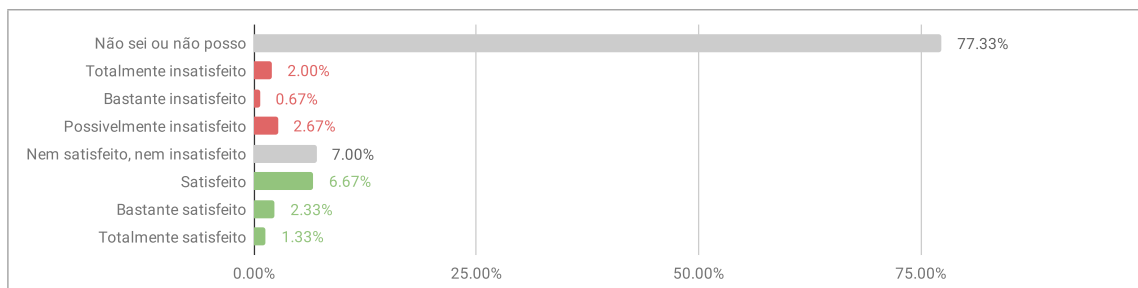
2.1.7. EXCLUSIVO PARA CURSOS DA ÁREA DA SAÚDE. Os laboratórios de habilidades (capacitação dos estudantes nas diversas habilidades da atividade médica e/ou para a área da saúde) são adequados.

2.1.7.A Não sei ou não posso responder	223	74.33%	2.00%
2.1.7.B Totalmente insatisfeito	2	0.67%	
2.1.7.C Bastante insatisfeito	3	1.00%	
2.1.7.D Possivelmente insatisfeito	1	0.33%	
2.1.7.E Nem satisfeito, nem insatisfeito	24	8.00%	15.67%
2.1.7.F Satisfeito	29	9.67%	
2.1.7.G Bastante satisfeito	13	4.33%	
2.1.7.H Totalmente satisfeito	5	1.67%	
Total	300		



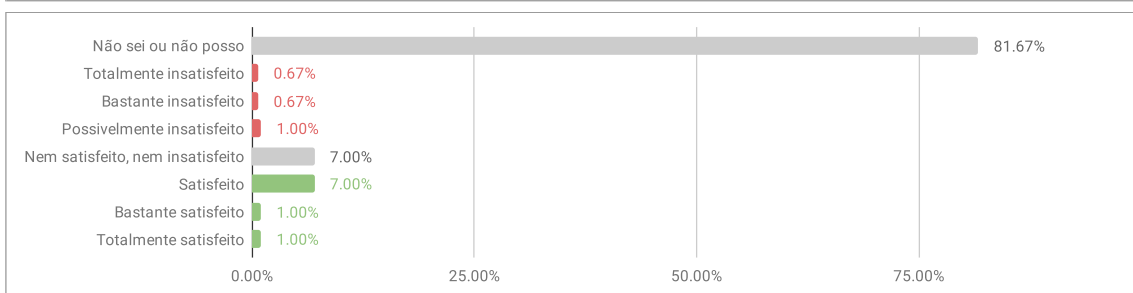
2.1.8. EXCLUSIVO PARA CURSOS DA ÁREA DA SAÚDE. Os biotérios atendem as demandas práticas do ensino.

2.1.8.A Não sei ou não posso responder	232	77.33%	5.33%
2.1.8.B Totalmente insatisfeito	6	2.00%	
2.1.8.C Bastante insatisfeito	2	0.67%	
2.1.8.D Possivelmente insatisfeito	8	2.67%	
2.1.8.E Nem satisfeito, nem insatisfeito	21	7.00%	10.33%
2.1.8.F Satisfeito	20	6.67%	
2.1.8.G Bastante satisfeito	7	2.33%	
2.1.8.H Totalmente satisfeito	4	1.33%	
Total	300		



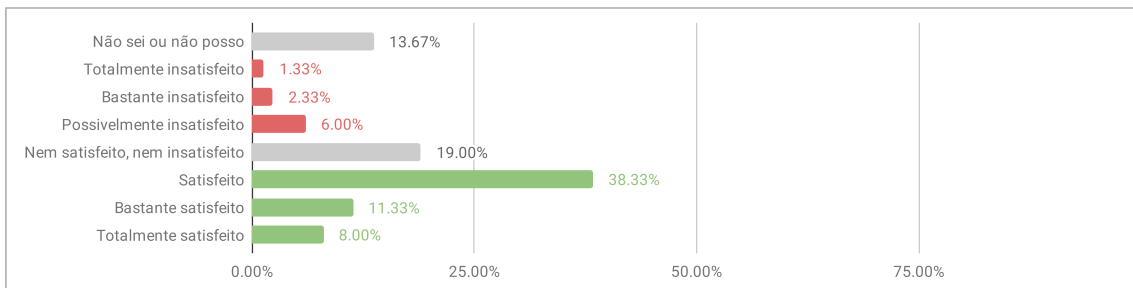
2.1.9. EXCLUSIVO PARA CURSOS DA ÁREA DA SAÚDE. O sistema de referência e contra referência é satisfatório.

2.1.9.A Não sei ou não posso responder	245	81.67%	2.33%
2.1.9.B Totalmente insatisfeito	2	0.67%	
2.1.9.C Bastante insatisfeito	2	0.67%	
2.1.9.D Possivelmente insatisfeito	3	1.00%	
2.1.9.E Nem satisfeito, nem insatisfeito	21	7.00%	9.00%
2.1.9.F Satisfeito	21	7.00%	
2.1.9.G Bastante satisfeito	3	1.00%	
2.1.9.H Totalmente satisfeito	3	1.00%	
Total	300		



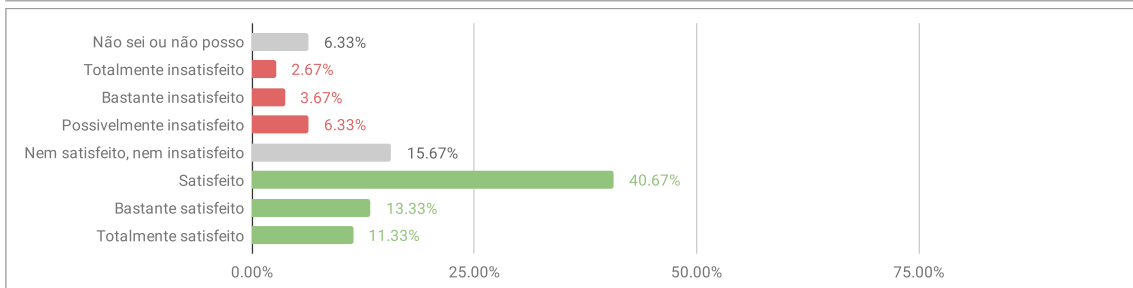
2.1.10. O espaço físico exclusivo para a Secretaria Acadêmica está devidamente mobiliado e equipado.

2.1.10.A Não sei ou não posso responder	41	13.67%	9.67%
2.1.10.B Totalmente insatisfeito	4	1.33%	
2.1.10.C Bastante insatisfeito	7	2.33%	
2.1.10.D Possivelmente insatisfeito	18	6.00%	
2.1.10.E Nem satisfeito, nem insatisfeito	57	19.00%	57.67%
2.1.10.F Satisfeito	115	38.33%	
2.1.10.G Bastante satisfeito	34	11.33%	
2.1.10.H Totalmente satisfeito	24	8.00%	
Total	300		



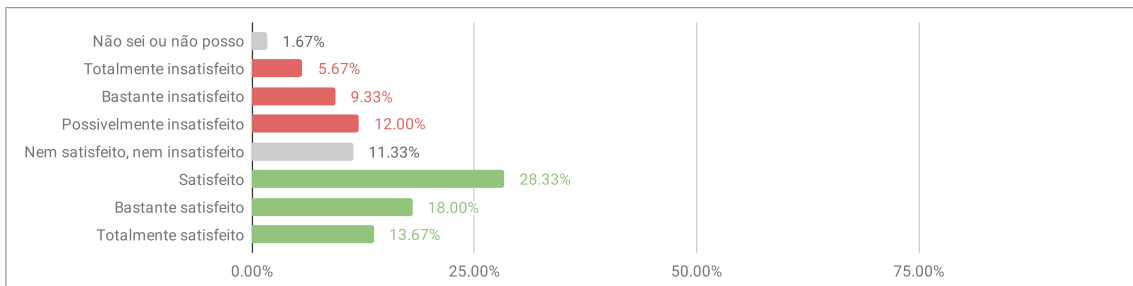
2.1.11. O atendimento ao público realizado pela Secretaria Acadêmica é satisfatório em relação à qualidade, resolução de problemas, esclarecimentos, tamanho do corpo técnico e horário de atendimento.

2.1.11.A Não sei ou não posso responder	19	6.33%	12.67%
2.1.11.B Totalmente insatisfeito	8	2.67%	
2.1.11.C Bastante insatisfeito	11	3.67%	
2.1.11.D Possivelmente insatisfeito	19	6.33%	
2.1.11.E Nem satisfeito, nem insatisfeito	47	15.67%	65.33%
2.1.11.F Satisfeito	122	40.67%	
2.1.11.G Bastante satisfeito	40	13.33%	
2.1.11.H Totalmente satisfeito	34	11.33%	
Total	300		



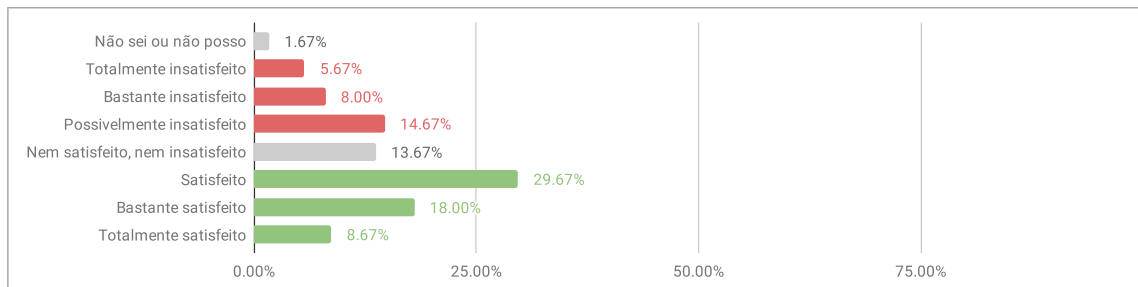
2.1.12. O espaço físico e mobiliários da Biblioteca é adequado.

2.1.12.A Não sei ou não posso responder	5	1.67%	27.00%
2.1.12.B Totalmente insatisfeito	17	5.67%	
2.1.12.C Bastante insatisfeito	28	9.33%	
2.1.12.D Possivelmente insatisfeito	36	12.00%	
2.1.12.E Nem satisfeito, nem insatisfeito	34	11.33%	60.00%
2.1.12.F Satisfeito	85	28.33%	
2.1.12.G Bastante satisfeito	54	18.00%	
2.1.12.H Totalmente satisfeito	41	13.67%	
Total	300		



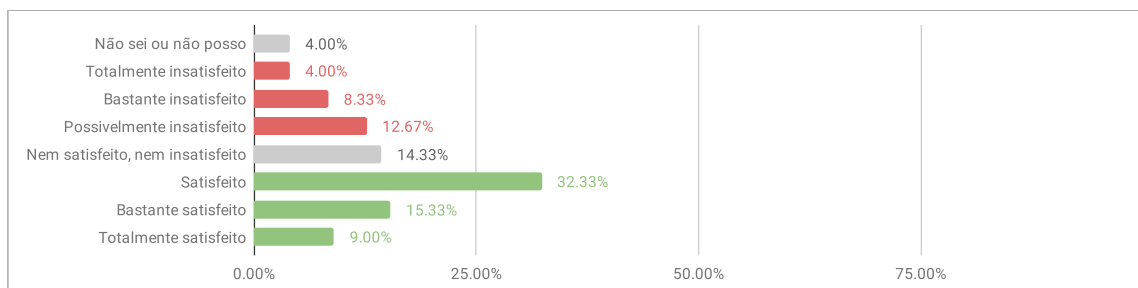
2.1.13. O acervo da Biblioteca (bibliografia básica e complementar) é suficiente para atender as demandas da comunidade acadêmica.

2.1.13.A Não sei ou não posso responder	5	1.67%	28.33%
2.1.13.B Totalmente insatisfeito	17	5.67%	
2.1.13.C Bastante insatisfeito	24	8.00%	
2.1.13.D Possivelmente insatisfeito	44	14.67%	56.33%
2.1.13.E Nem satisfeito, nem insatisfeito	41	13.67%	
2.1.13.F Satisfeito	89	29.67%	
2.1.13.G Bastante satisfeito	54	18.00%	8.67%
2.1.13.H Totalmente satisfeito	26	8.67%	
Total	300		



2.1.14. A Biblioteca apresenta equipamentos de informática em quantidade suficiente e em boa conservação com acesso à internet, e-books e softwares especializados.

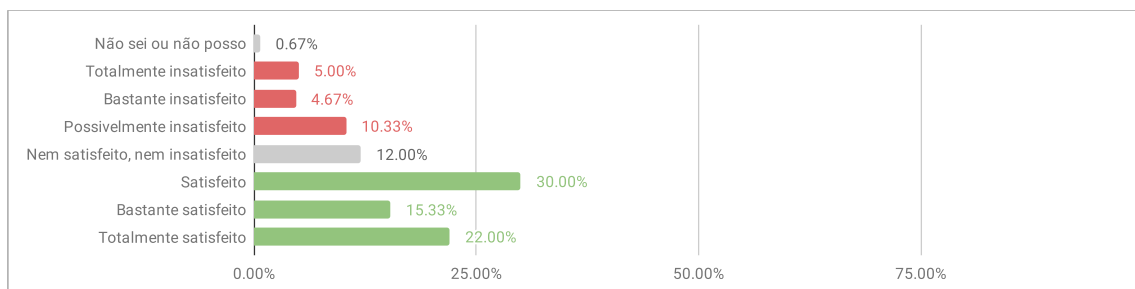
2.1.14.A Não sei ou não posso responder	12	4.00%	25.00%
2.1.14.B Totalmente insatisfeito	12	4.00%	
2.1.14.C Bastante insatisfeito	25	8.33%	
2.1.14.D Possivelmente insatisfeito	38	12.67%	56.67%
2.1.14.E Nem satisfeito, nem insatisfeito	43	14.33%	
2.1.14.F Satisfeito	97	32.33%	
2.1.14.G Bastante satisfeito	46	15.33%	9.00%
2.1.14.H Totalmente satisfeito	27	9.00%	
Total	300		



Avaliação Discente 2019.2 - UNILA - DIMENSÃO 3

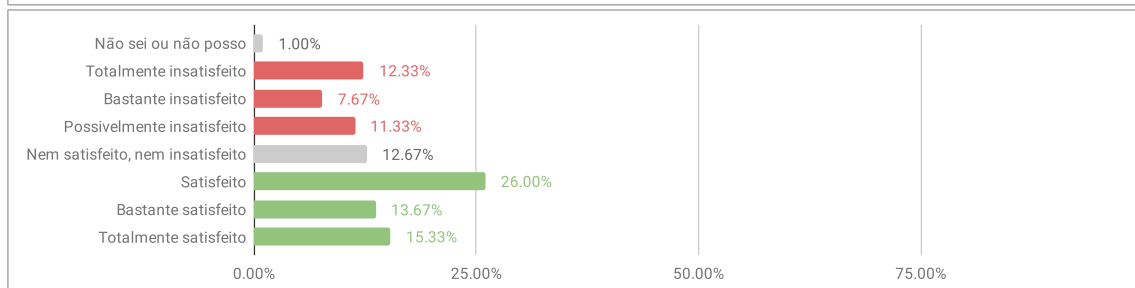
3.1.1. O Ciclo Comum de Estudos contribui para a sua formação.

3.1.1.A Não sei ou não posso responder	2	0.67%	20.00%
3.1.1.B Totalmente insatisfeito	15	5.00%	
3.1.1.C Bastante insatisfeito	14	4.67%	
3.1.1.D Possivelmente insatisfeito	31	10.33%	
3.1.1.E Nem satisfeito, nem insatisfeito	36	12.00%	67.33%
3.1.1.F Satisfeito	90	30.00%	
3.1.1.G Bastante satisfeito	46	15.33%	
3.1.1.H Totalmente satisfeito	66	22.00%	
Total	300		



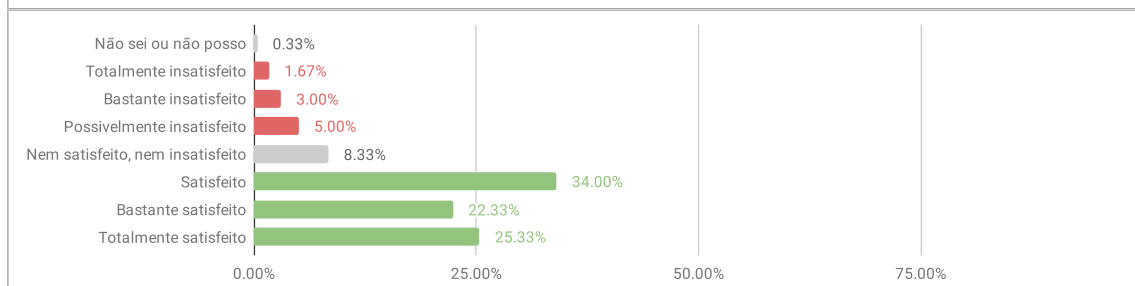
3.1.2. O Ciclo Comum de Estudos relaciona seus conteúdos com as áreas de conhecimento do curso.

3.1.2.A Não sei ou não posso responder	3	1.00%	31.33%
3.1.2.B Totalmente insatisfeito	37	12.33%	
3.1.2.C Bastante insatisfeito	23	7.67%	
3.1.2.D Possivelmente insatisfeito	34	11.33%	
3.1.2.E Nem satisfeito, nem insatisfeito	38	12.67%	55.00%
3.1.2.F Satisfeito	78	26.00%	
3.1.2.G Bastante satisfeito	41	13.67%	
3.1.2.H Totalmente satisfeito	46	15.33%	
Total	300		



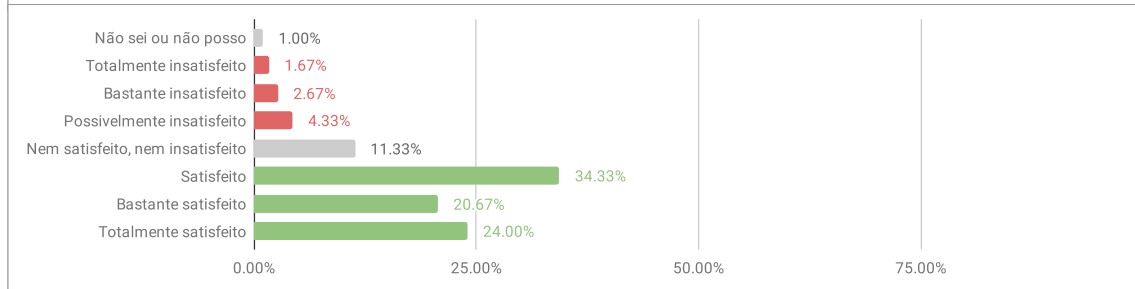
3.1.3. O Ciclo Comum de Estudos explora o tema da integração latino-americana.

3.1.3.A Não sei ou não posso responder	1	0.33%	9.67%
3.1.3.B Totalmente insatisfeito	5	1.67%	
3.1.3.C Bastante insatisfeito	9	3.00%	
3.1.3.D Possivelmente insatisfeito	15	5.00%	
3.1.3.E Nem satisfeito, nem insatisfeito	25	8.33%	81.67%
3.1.3.F Satisfeito	102	34.00%	
3.1.3.G Bastante satisfeito	67	22.33%	
3.1.3.H Totalmente satisfeito	76	25.33%	
Total	300		



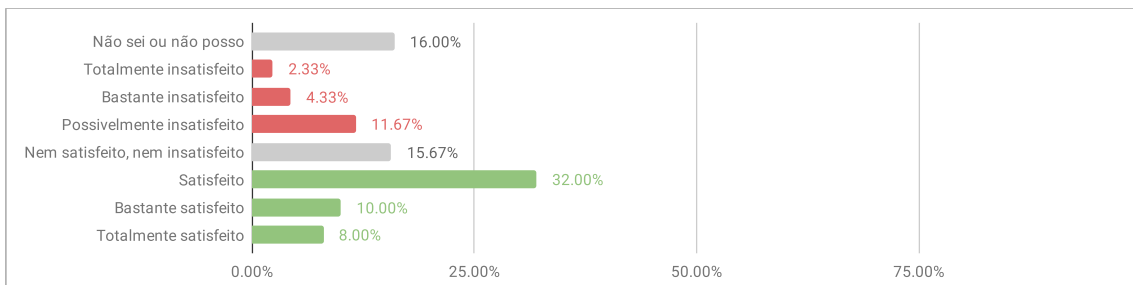
3.1.4. O Ciclo Comum de Estudos explora a interculturalidade.

3.1.4.A Não sei ou não posso responder	3	1.00%	8.67%
3.1.4.B Totalmente insatisfeito	5	1.67%	
3.1.4.C Bastante insatisfeito	8	2.67%	
3.1.4.D Possivelmente insatisfeito	13	4.33%	
3.1.4.E Nem satisfeito, nem insatisfeito	34	11.33%	79.00%
3.1.4.F Satisfeito	103	34.33%	
3.1.4.G Bastante satisfeito	62	20.67%	
3.1.4.H Totalmente satisfeito	72	24.00%	
Total	300		



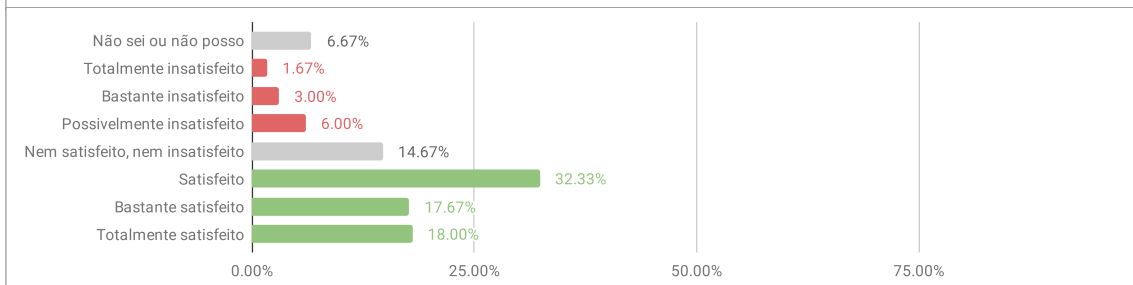
3.1.5. A UNILA prevê recursos para a implantação plena do curso e/ou consolidação e/ou desenvolvimento das atividades acadêmicas.

3.1.5.A Não sei ou não posso responder	48	16.00%	
3.1.5.B Totalmente insatisfeito	7	2.33%	18.33%
3.1.5.C Bastante insatisfeito	13	4.33%	
3.1.5.D Possivelmente insatisfeito	35	11.67%	
3.1.5.E Nem satisfeito, nem insatisfeito	47	15.67%	
3.1.5.F Satisfeito	96	32.00%	50.00%
3.1.5.G Bastante satisfeito	30	10.00%	
3.1.5.H Totalmente satisfeito	24	8.00%	
Total	300		



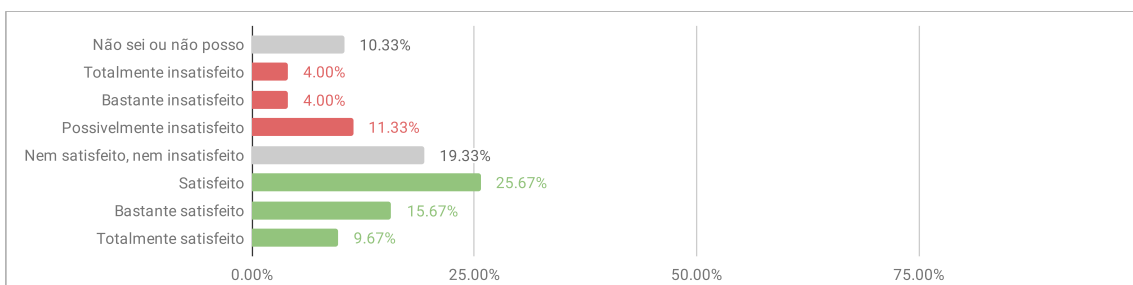
3.1.6. O curso possui políticas e ações institucionais nas quais interagem ensino, pesquisa e extensão.

3.1.6.A Não sei ou não posso responder	20	6.67%	
3.1.6.B Totalmente insatisfeito	5	1.67%	10.67%
3.1.6.C Bastante insatisfeito	9	3.00%	
3.1.6.D Possivelmente insatisfeito	18	6.00%	
3.1.6.E Nem satisfeito, nem insatisfeito	44	14.67%	
3.1.6.F Satisfeito	97	32.33%	68.00%
3.1.6.G Bastante satisfeito	53	17.67%	
3.1.6.H Totalmente satisfeito	54	18.00%	
Total	300		



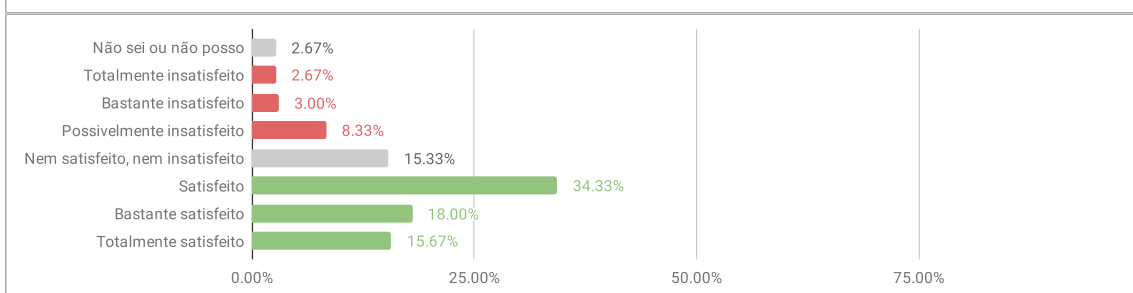
3.1.7. O curso contempla atividades multiculturais de forma a atender as políticas institucionais da UNILA.

3.1.7.A Não sei ou não posso responder	31	10.33%	
3.1.7.B Totalmente insatisfeito	12	4.00%	19.33%
3.1.7.C Bastante insatisfeito	12	4.00%	
3.1.7.D Possivelmente insatisfeito	34	11.33%	
3.1.7.E Nem satisfeito, nem insatisfeito	58	19.33%	
3.1.7.F Satisfeito	77	25.67%	51.00%
3.1.7.G Bastante satisfeito	47	15.67%	
3.1.7.H Totalmente satisfeito	29	9.67%	
Total	300		



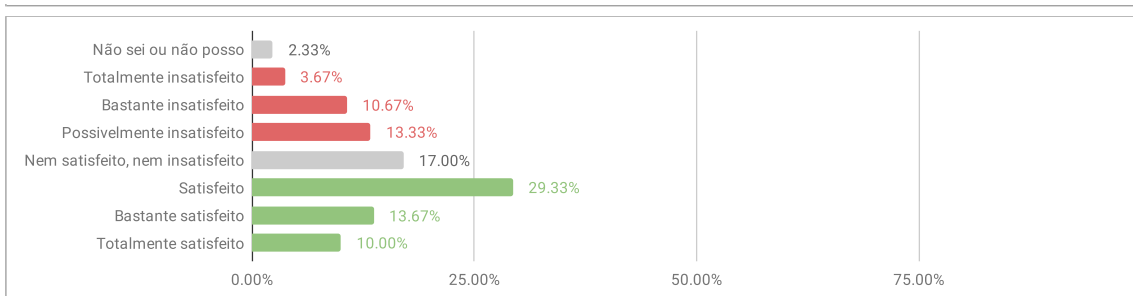
3.1.8. O curso contribui para a prática da interdisciplinaridade.

3.1.8.A Não sei ou não posso responder	8	2.67%	
3.1.8.B Totalmente insatisfeito	8	2.67%	14.00%
3.1.8.C Bastante insatisfeito	9	3.00%	
3.1.8.D Possivelmente insatisfeito	25	8.33%	
3.1.8.E Nem satisfeito, nem insatisfeito	46	15.33%	
3.1.8.F Satisfeito	103	34.33%	68.00%
3.1.8.G Bastante satisfeito	54	18.00%	
3.1.8.H Totalmente satisfeito	47	15.67%	
Total	300		



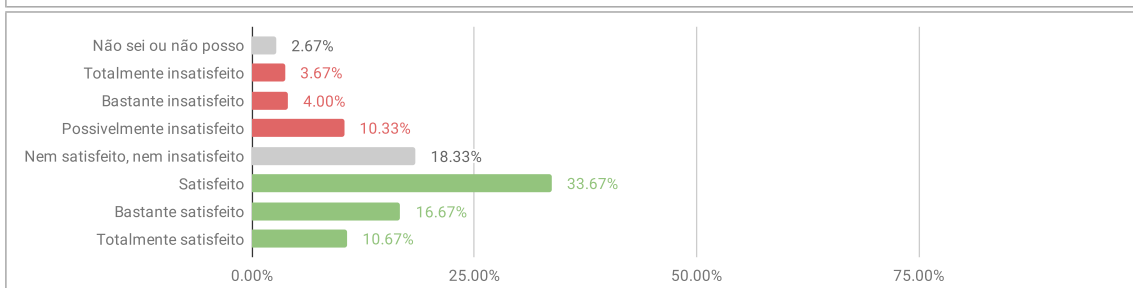
3.1.9. As ações e atividades do curso contemplam o bilinguismo adequadamente.

3.1.9.A Não sei ou não posso responder	7	2.33%	27.67%
3.1.9.B Totalmente insatisfeito	11	3.67%	
3.1.9.C Bastante insatisfeito	32	10.67%	
3.1.9.D Possivelmente insatisfeito	40	13.33%	
3.1.9.E Nem satisfeito, nem insatisfeito	51	17.00%	53.00%
3.1.9.F Satisfeito	88	29.33%	
3.1.9.G Bastante satisfeito	41	13.67%	
3.1.9.H Totalmente satisfeito	30	10.00%	
Total	300		



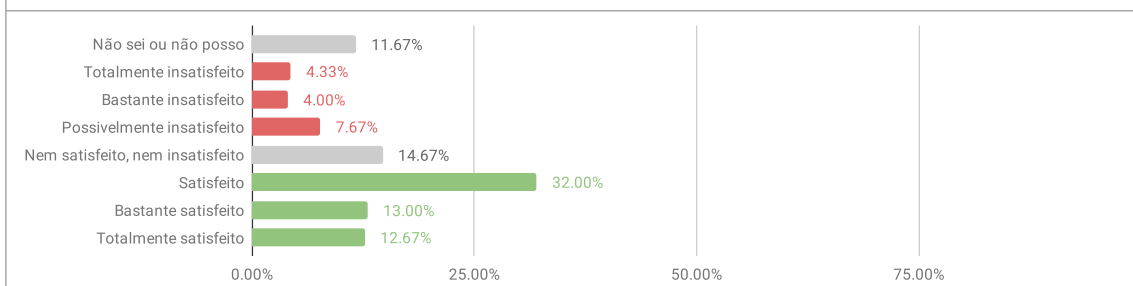
3.1.10. O curso promove a integração da teoria com a prática disponibilizando cenários e recursos adequados.

3.1.10.A Não sei ou não posso responder	8	2.67%	18.00%
3.1.10.B Totalmente insatisfeito	11	3.67%	
3.1.10.C Bastante insatisfeito	12	4.00%	
3.1.10.D Possivelmente insatisfeito	31	10.33%	
3.1.10.E Nem satisfeito, nem insatisfeito	55	18.33%	61.00%
3.1.10.F Satisfeito	101	33.67%	
3.1.10.G Bastante satisfeito	50	16.67%	
3.1.10.H Totalmente satisfeito	32	10.67%	
Total	300		



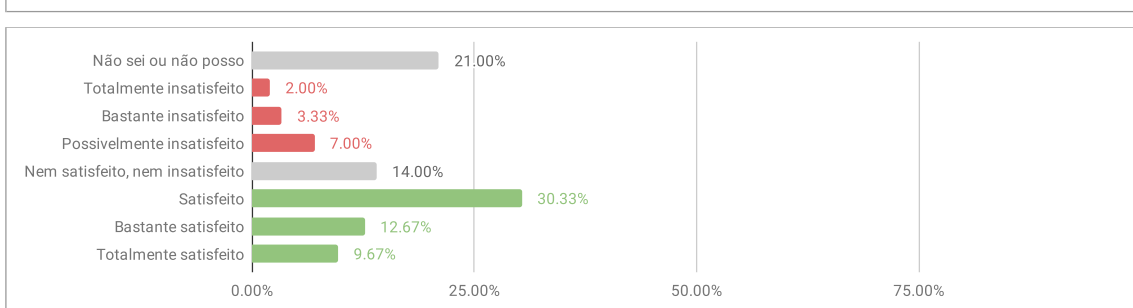
3.1.11. As atividades de monitoria e tutoria são satisfatórias para o aproveitamento das disciplinas.

3.1.11.A Não sei ou não posso responder	35	11.67%	16.00%
3.1.11.B Totalmente insatisfeito	13	4.33%	
3.1.11.C Bastante insatisfeito	12	4.00%	
3.1.11.D Possivelmente insatisfeito	23	7.67%	
3.1.11.E Nem satisfeito, nem insatisfeito	44	14.67%	57.67%
3.1.11.F Satisfeito	96	32.00%	
3.1.11.G Bastante satisfeito	39	13.00%	
3.1.11.H Totalmente satisfeito	38	12.67%	
Total	300		



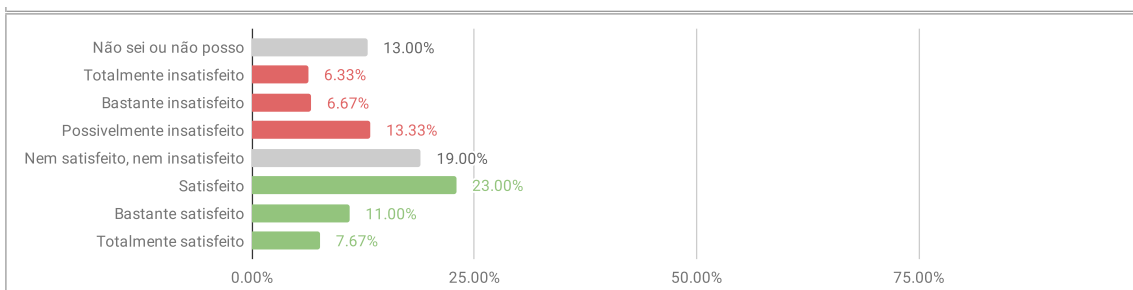
3.1.12. As atividades de monitoria e tutoria conseguem sanar as dificuldades linguísticas e culturais que eventualmente limitam a compreensão das aulas.

3.1.12.A Não sei ou não posso responder	63	21.00%	12.33%
3.1.12.B Totalmente insatisfeito	6	2.00%	
3.1.12.C Bastante insatisfeito	10	3.33%	
3.1.12.D Possivelmente insatisfeito	21	7.00%	
3.1.12.E Nem satisfeito, nem insatisfeito	42	14.00%	52.67%
3.1.12.F Satisfeito	91	30.33%	
3.1.12.G Bastante satisfeito	38	12.67%	
3.1.12.H Totalmente satisfeito	29	9.67%	
Total	300		



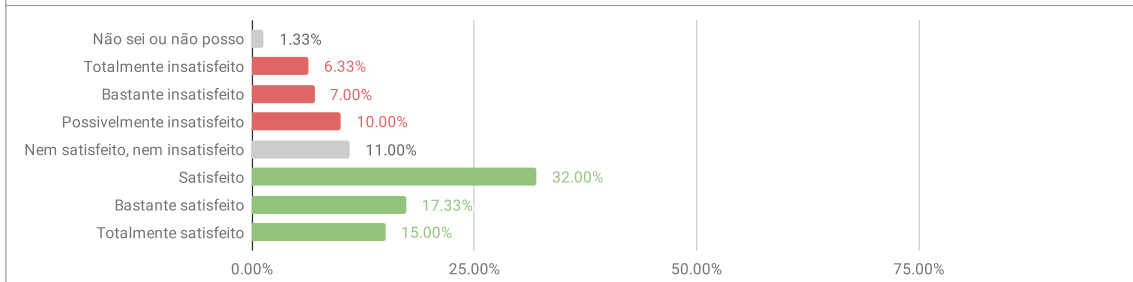
3.1.13. As atividades de monitoria e tutoria possuem espaços adequados.

3.1.13.A Não sei ou não posso responder	39	13.00%	26.33%
3.1.13.B Totalmente insatisfeito	19	6.33%	
3.1.13.C Bastante insatisfeito	20	6.67%	
3.1.13.D Possivelmente insatisfeito	40	13.33%	
3.1.13.E Nem satisfeito, nem insatisfeito	57	19.00%	41.67%
3.1.13.F Satisfeito	69	23.00%	
3.1.13.G Bastante satisfeito	33	11.00%	
3.1.13.H Totalmente satisfeito	23	7.67%	
Total	300		



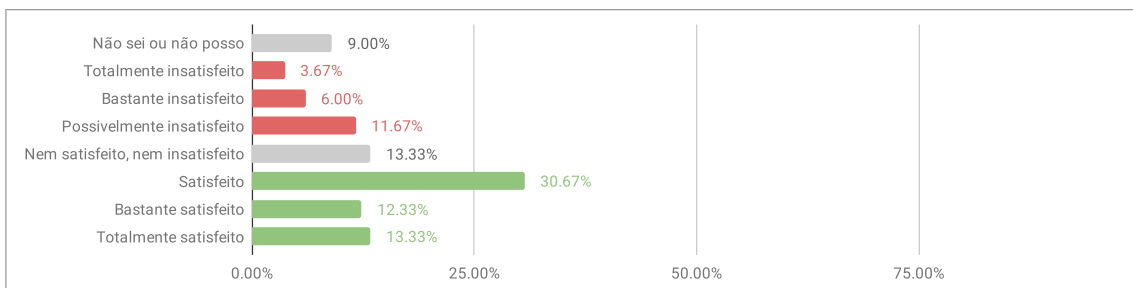
3.1.14. A Biblioteca da UNILA possui bom acesso, estimula hábitos de pesquisa e fornece ambientes de estudo.

3.1.14.A Não sei ou não posso responder	4	1.33%	23.33%
3.1.14.B Totalmente insatisfeito	19	6.33%	
3.1.14.C Bastante insatisfeito	21	7.00%	
3.1.14.D Possivelmente insatisfeito	30	10.00%	
3.1.14.E Nem satisfeito, nem insatisfeito	33	11.00%	64.33%
3.1.14.F Satisfeito	96	32.00%	
3.1.14.G Bastante satisfeito	52	17.33%	
3.1.14.H Totalmente satisfeito	45	15.00%	
Total	300		



3.1.15. A Biblioteca da UNILA oferece acervo bilíngue.

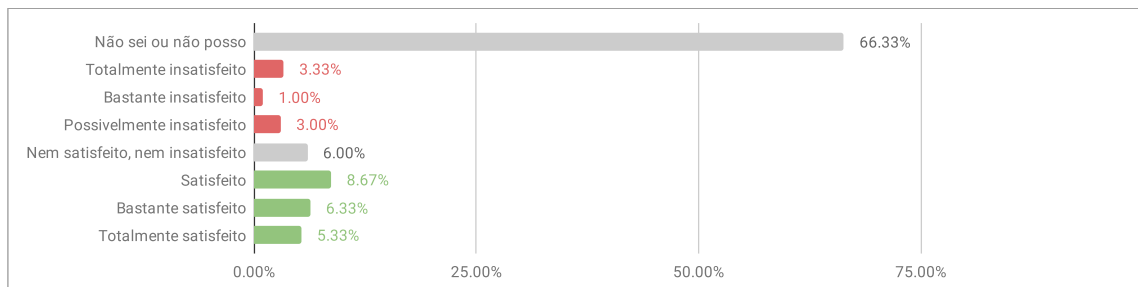
3.1.15.A Não sei ou não posso responder	27	9.00%	21.33%
3.1.15.B Totalmente insatisfeito	11	3.67%	
3.1.15.C Bastante insatisfeito	18	6.00%	
3.1.15.D Possivelmente insatisfeito	35	11.67%	
3.1.15.E Nem satisfeito, nem insatisfeito	40	13.33%	56.33%
3.1.15.F Satisfeito	92	30.67%	
3.1.15.G Bastante satisfeito	37	12.33%	
3.1.15.H Totalmente satisfeito	40	13.33%	
Total	300		



Avaliação Discente 2019.2 - UNILA - DIMENSÃO 4

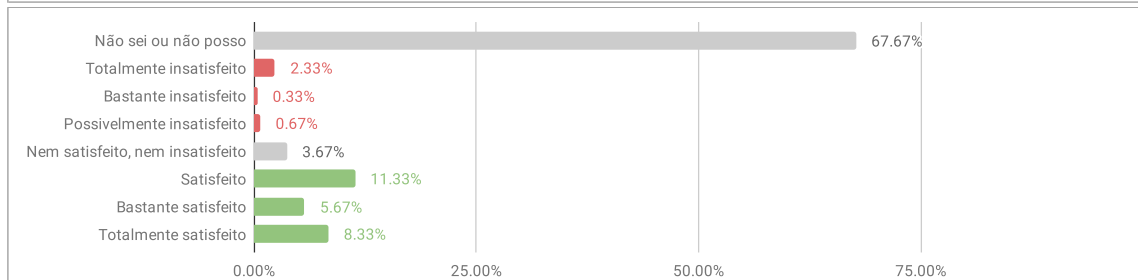
4.1.1. O curso possui política de estágio que atende as necessidades formativas da área e as demandas profissionais.

4.1.1.A Não sei ou não posso responder	199	66.33%	7.33%
4.1.1.B Totalmente insatisfeito	10	3.33%	
4.1.1.C Bastante insatisfeito	3	1.00%	
4.1.1.D Possivelmente insatisfeito	9	3.00%	
4.1.1.E Nem satisfeito, nem insatisfeito	18	6.00%	20.33%
4.1.1.F Satisfeito	26	8.67%	
4.1.1.G Bastante satisfeito	19	6.33%	
4.1.1.H Totalmente satisfeito	16	5.33%	
Total	300		



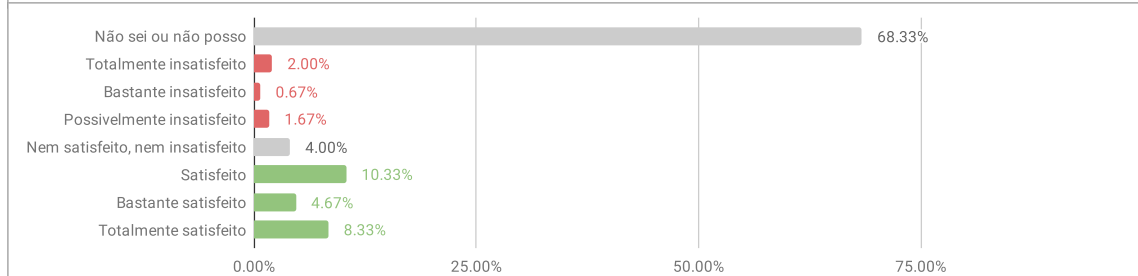
4.1.2. O estágio realizado está coerente com os objetivos do curso.

4.1.2.A Não sei ou não posso responder	203	67.67%	3.33%
4.1.2.B Totalmente insatisfeito	7	2.33%	
4.1.2.C Bastante insatisfeito	1	0.33%	
4.1.2.D Possivelmente insatisfeito	2	0.67%	
4.1.2.E Nem satisfeito, nem insatisfeito	11	3.67%	25.33%
4.1.2.F Satisfeito	34	11.33%	
4.1.2.G Bastante satisfeito	17	5.67%	
4.1.2.H Totalmente satisfeito	25	8.33%	
Total	300		



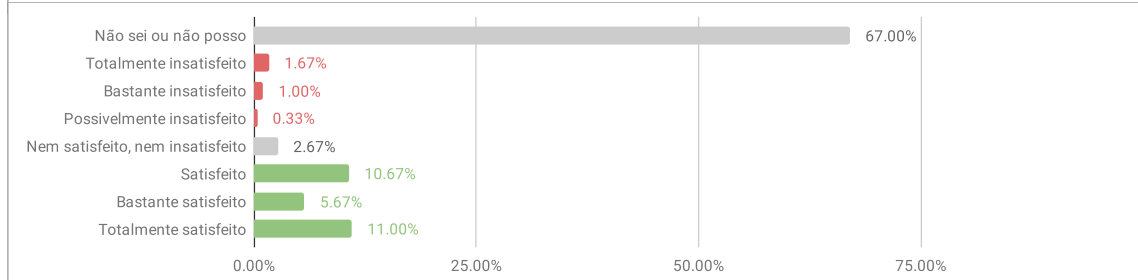
4.1.3. Os professores-orientadores do estágio apoiam com regularidade as atividades e dúvidas.

4.1.3.A Não sei ou não posso responder	205	68.33%	4.33%
4.1.3.B Totalmente insatisfeito	6	2.00%	
4.1.3.C Bastante insatisfeito	2	0.67%	
4.1.3.D Possivelmente insatisfeito	5	1.67%	
4.1.3.E Nem satisfeito, nem insatisfeito	12	4.00%	23.33%
4.1.3.F Satisfeito	31	10.33%	
4.1.3.G Bastante satisfeito	14	4.67%	
4.1.3.H Totalmente satisfeito	25	8.33%	
Total	300		



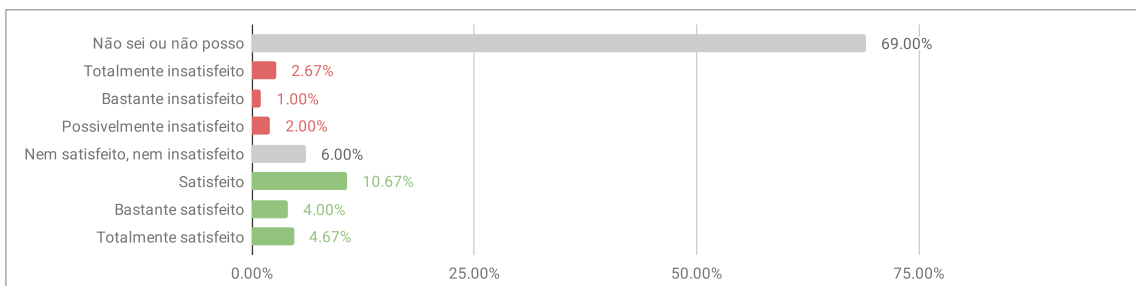
4.1.4. Os estágios realizados ajudam a compreender as possibilidades de atuação profissional.

4.1.4.A Não sei ou não posso responder	201	67.00%	3.00%
4.1.4.B Totalmente insatisfeito	5	1.67%	
4.1.4.C Bastante insatisfeito	3	1.00%	
4.1.4.D Possivelmente insatisfeito	1	0.33%	
4.1.4.E Nem satisfeito, nem insatisfeito	8	2.67%	27.33%
4.1.4.F Satisfeito	32	10.67%	
4.1.4.G Bastante satisfeito	17	5.67%	
4.1.4.H Totalmente satisfeito	33	11.00%	
Total	300		



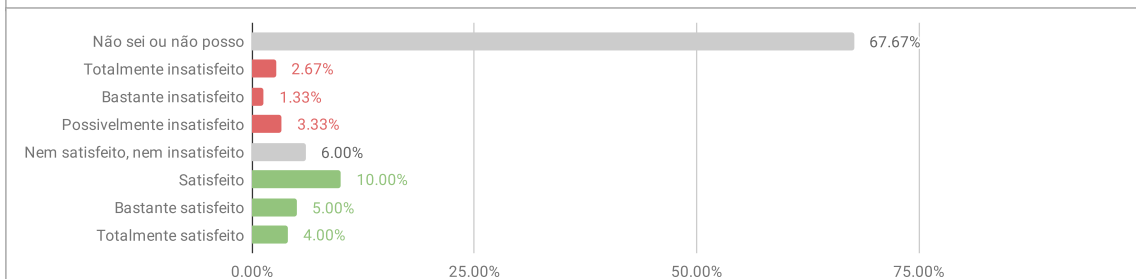
4.1.5. Os estágios realizados ajudaram a pensar ações para a integração latino-americana.

4.1.5.A Não sei ou não posso responder	207	69.00%	5.67%
4.1.5.B Totalmente insatisfeito	8	2.67%	
4.1.5.C Bastante insatisfeito	3	1.00%	
4.1.5.D Possivelmente insatisfeito	6	2.00%	
4.1.5.E Nem satisfeito, nem insatisfeito	18	6.00%	19.33%
4.1.5.F Satisfeito	32	10.67%	
4.1.5.G Bastante satisfeito	12	4.00%	
4.1.5.H Totalmente satisfeito	14	4.67%	
Total	300		



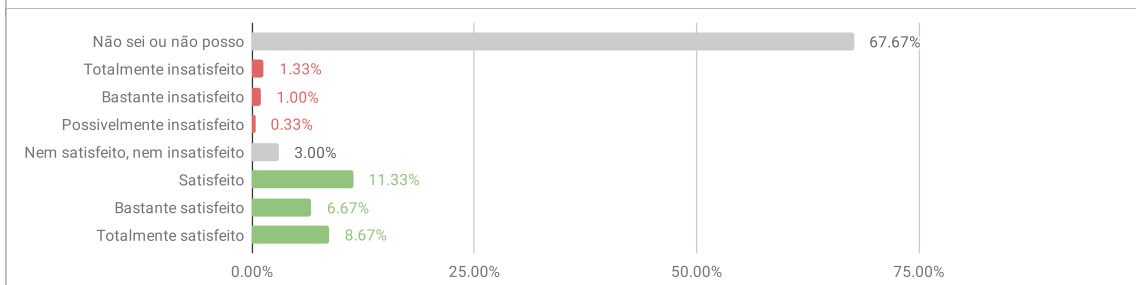
4.1.6. Os estágios realizados valorizaram o bilinguismo e a multiculturalidade.

4.1.6.A Não sei ou não posso responder	203	67.67%	7.33%
4.1.6.B Totalmente insatisfeito	8	2.67%	
4.1.6.C Bastante insatisfeito	4	1.33%	
4.1.6.D Possivelmente insatisfeito	10	3.33%	
4.1.6.E Nem satisfeito, nem insatisfeito	18	6.00%	19.00%
4.1.6.F Satisfeito	30	10.00%	
4.1.6.G Bastante satisfeito	15	5.00%	
4.1.6.H Totalmente satisfeito	12	4.00%	
Total	300		



4.1.7. Os estágios auxiliaram a desenvolver postura interdisciplinar e o senso de equipe.

4.1.7.A Não sei ou não posso responder	203	67.67%	2.67%
4.1.7.B Totalmente insatisfeito	4	1.33%	
4.1.7.C Bastante insatisfeito	3	1.00%	
4.1.7.D Possivelmente insatisfeito	1	0.33%	
4.1.7.E Nem satisfeito, nem insatisfeito	9	3.00%	26.67%
4.1.7.F Satisfeito	34	11.33%	
4.1.7.G Bastante satisfeito	20	6.67%	
4.1.7.H Totalmente satisfeito	26	8.67%	
Total	300		

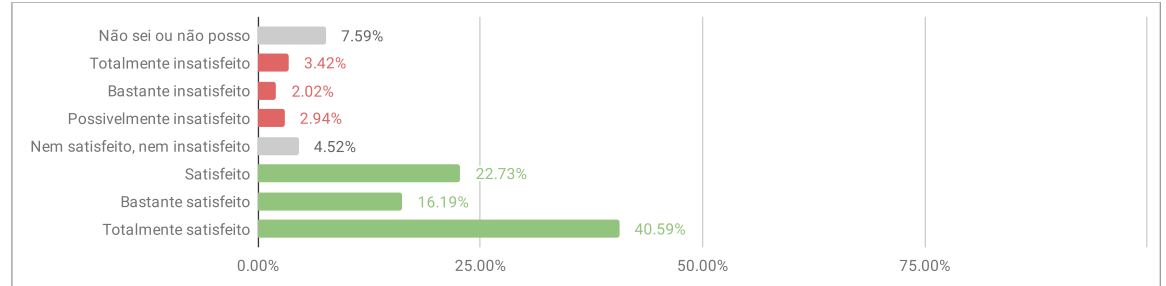


Avaliação Discente 2019.2 - UNILA - DIMENSÃO 5

IMPORTANTE: O total de respostas (2279) corresponde ao número de estudantes respondentes (300) multiplicado pelo número de componentes curriculares avaliados.

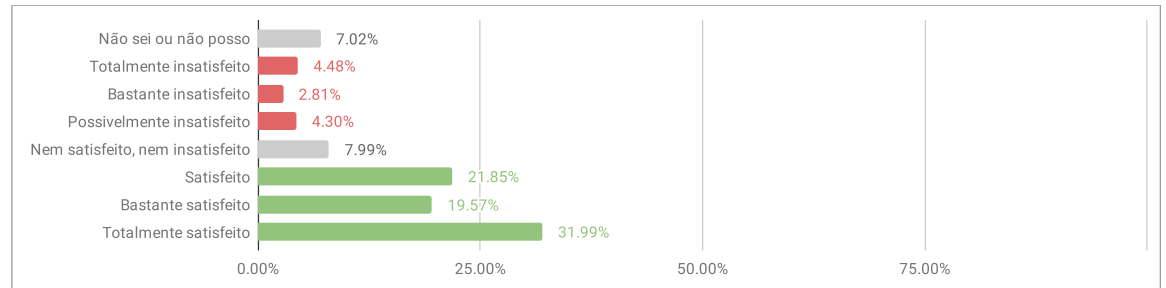
5.1.1. O plano de ensino foi apresentado de forma clara incluindo os objetivos, estratégias de aprendizagem, conteúdos, recursos, bibliografias e sistema de avaliação.

5.1.1.A Não sei ou não posso responder	173	7.59%	8.38%
5.1.1.B Totalmente insatisfeito	78	3.42%	
5.1.1.C Bastante insatisfeito	46	2.02%	
5.1.1.D Possivelmente insatisfeito	67	2.94%	
5.1.1.E Nem satisfeito, nem insatisfeito	103	4.52%	79.51%
5.1.1.F Satisfeito	518	22.73%	
5.1.1.G Bastante satisfeito	369	16.19%	
5.1.1.H Totalmente satisfeito	925	40.59%	
Total	2,279		



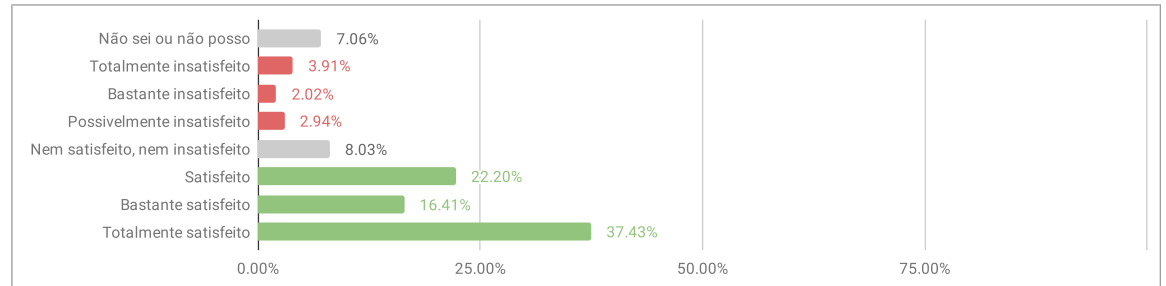
5.1.2. O docente utilizou estratégias e/ou metodologias didáticas diversas que facilitaram a aprendizagem.

5.1.2.A Não sei ou não posso responder	160	7.02%	11.58%
5.1.2.B Totalmente insatisfeito	102	4.48%	
5.1.2.C Bastante insatisfeito	64	2.81%	
5.1.2.D Possivelmente insatisfeito	98	4.30%	
5.1.2.E Nem satisfeito, nem insatisfeito	182	7.99%	73.41%
5.1.2.F Satisfeito	498	21.85%	
5.1.2.G Bastante satisfeito	446	19.57%	
5.1.2.H Totalmente satisfeito	729	31.99%	
Total	2,279		



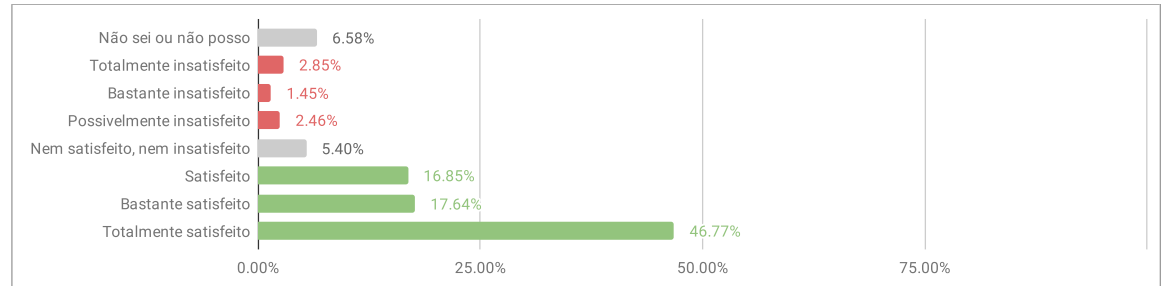
5.1.3. O docente estimulou o estudante a participar ativa e criticamente das aulas.

5.1.3.A Não sei ou não posso responder	161	7.06%	8.86%
5.1.3.B Totalmente insatisfeito	89	3.91%	
5.1.3.C Bastante insatisfeito	46	2.02%	
5.1.3.D Possivelmente insatisfeito	67	2.94%	
5.1.3.E Nem satisfeito, nem insatisfeito	183	8.03%	76.04%
5.1.3.F Satisfeito	506	22.20%	
5.1.3.G Bastante satisfeito	374	16.41%	
5.1.3.H Totalmente satisfeito	853	37.43%	
Total	2,279		



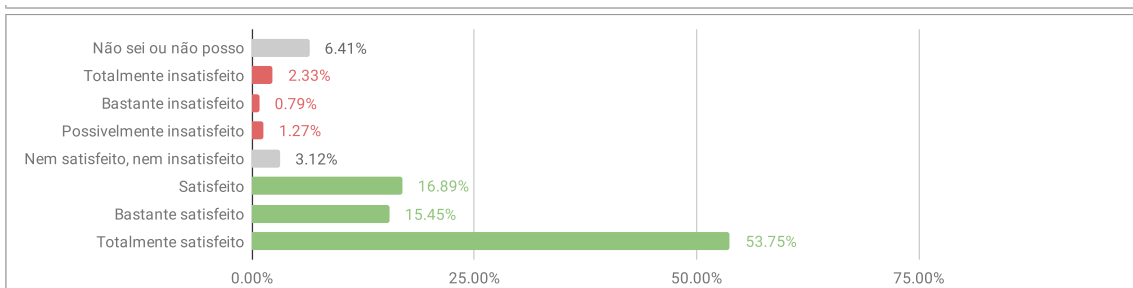
5.1.4. O docente demonstrou conhecimento do conteúdo da disciplina e esclareceu as dúvidas dos estudantes.

5.1.4.A Não sei ou não posso responder	150	6.58%	6.76%
5.1.4.B Totalmente insatisfeito	65	2.85%	
5.1.4.C Bastante insatisfeito	33	1.45%	
5.1.4.D Possivelmente insatisfeito	56	2.46%	
5.1.4.E Nem satisfeito, nem insatisfeito	123	5.40%	81.26%
5.1.4.F Satisfeito	384	16.85%	
5.1.4.G Bastante satisfeito	402	17.64%	
5.1.4.H Totalmente satisfeito	1,066	46.77%	
Total	2,279		



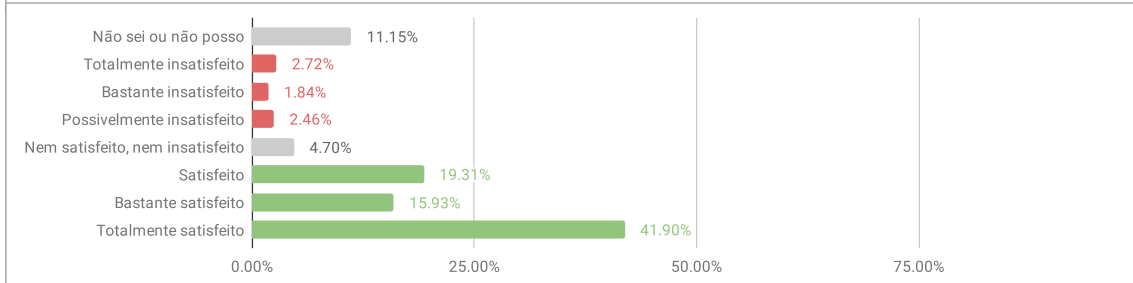
5.1.5. O docente mantém um clima de respeito mútuo e ordem na sala de aula.

5.1.5.A Não sei ou não posso responder	146	6.41%	4.39%
5.1.5.B Totalmente insatisfeito	53	2.33%	
5.1.5.C Bastante insatisfeito	18	0.79%	
5.1.5.D Possivelmente insatisfeito	29	1.27%	
5.1.5.E Nem satisfeito, nem insatisfeito	71	3.12%	86.09%
5.1.5.F Satisfeito	385	16.89%	
5.1.5.G Bastante satisfeito	352	15.45%	
5.1.5.H Totalmente satisfeito	1,225	53.75%	
Total	2,279		



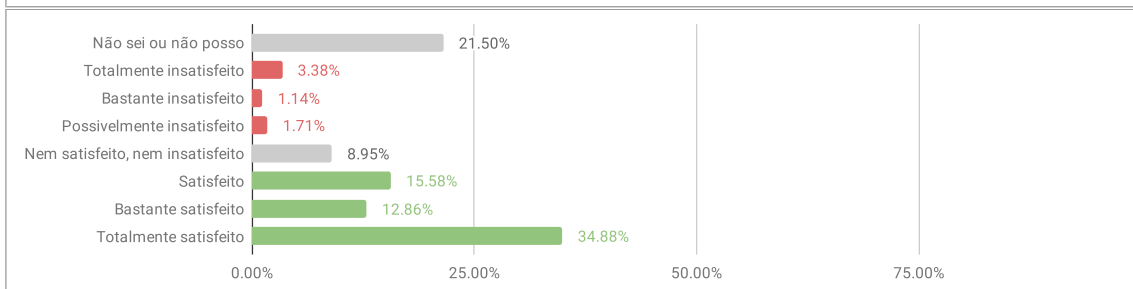
5.1.6. O docente ministrou a totalidade dos conteúdos acadêmicos do plano de ensino da disciplina.

5.1.6.A Não sei ou não posso responder	254	11.15%	7.02%
5.1.6.B Totalmente insatisfeito	62	2.72%	
5.1.6.C Bastante insatisfeito	42	1.84%	
5.1.6.D Possivelmente insatisfeito	56	2.46%	
5.1.6.E Nem satisfeito, nem insatisfeito	107	4.70%	77.14%
5.1.6.F Satisfeito	440	19.31%	
5.1.6.G Bastante satisfeito	363	15.93%	
5.1.6.H Totalmente satisfeito	955	41.90%	
Total	2,279		



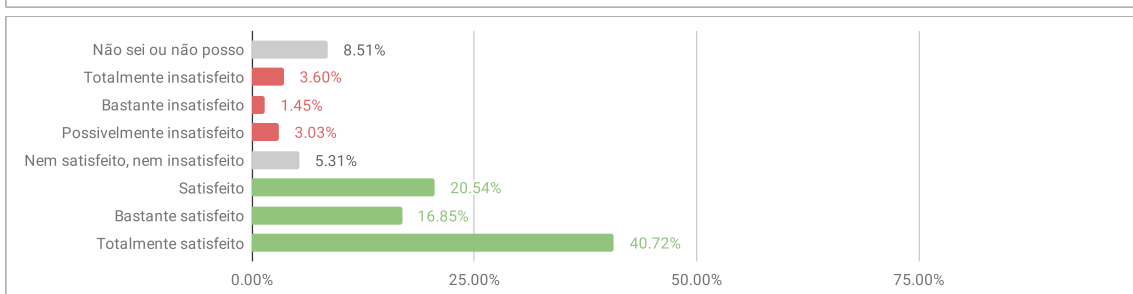
5.1.7. O docente disponibilizou e atendeu nos horários extraclasse de atendimento individual ao estudante.

5.1.7.A Não sei ou não posso responder	490	21.50%	6.23%
5.1.7.B Totalmente insatisfeito	77	3.38%	
5.1.7.C Bastante insatisfeito	26	1.14%	
5.1.7.D Possivelmente insatisfeito	39	1.71%	
5.1.7.E Nem satisfeito, nem insatisfeito	204	8.95%	63.32%
5.1.7.F Satisfeito	355	15.58%	
5.1.7.G Bastante satisfeito	293	12.86%	
5.1.7.H Totalmente satisfeito	795	34.88%	
Total	2,279		



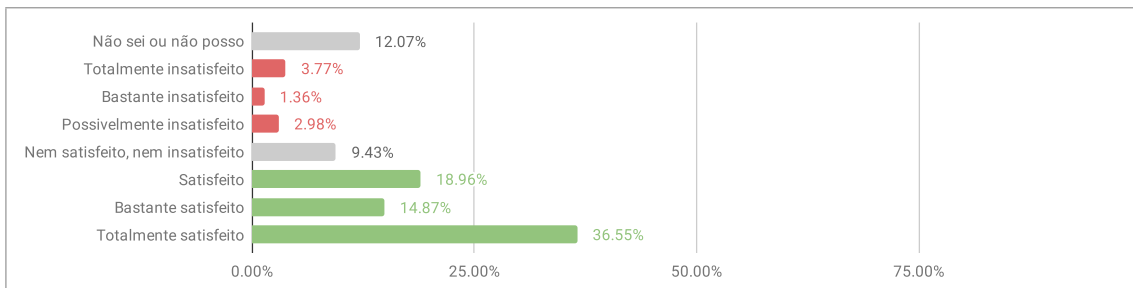
5.1.8. O docente utilizou critérios claros de avaliação de aprendizagem, previamente apresentados.

5.1.8.A Não sei ou não posso responder	194	8.51%	8.07%
5.1.8.B Totalmente insatisfeito	82	3.60%	
5.1.8.C Bastante insatisfeito	33	1.45%	
5.1.8.D Possivelmente insatisfeito	69	3.03%	
5.1.8.E Nem satisfeito, nem insatisfeito	121	5.31%	78.10%
5.1.8.F Satisfeito	468	20.54%	
5.1.8.G Bastante satisfeito	384	16.85%	
5.1.8.H Totalmente satisfeito	928	40.72%	
Total	2,279		



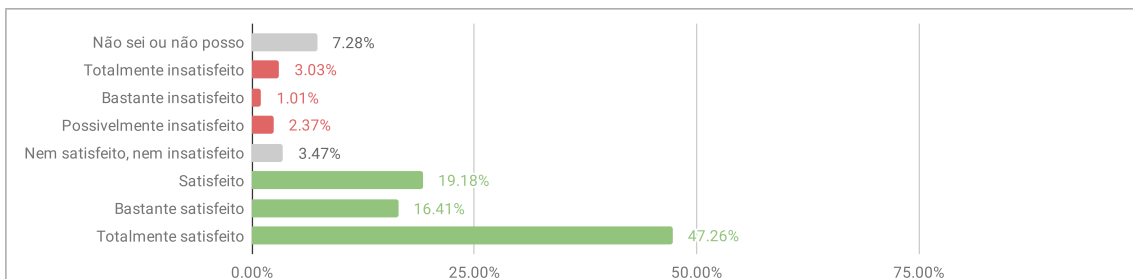
5.1.9. O docente utilizou as avaliações também como instrumento de ensino-aprendizagem mostrando os erros e acertos.

5.1.9.A Não sei ou não posso responder	275	12.07%	8.12%
5.1.9.B Totalmente insatisfeito	86	3.77%	
5.1.9.C Bastante insatisfeito	31	1.36%	
5.1.9.D Possivelmente insatisfeito	68	2.98%	
5.1.9.E Nem satisfeito, nem insatisfeito	215	9.43%	70.38%
5.1.9.F Satisfeito	432	18.96%	
5.1.9.G Bastante satisfeito	339	14.87%	
5.1.9.H Totalmente satisfeito	833	36.55%	
Total	2,279		



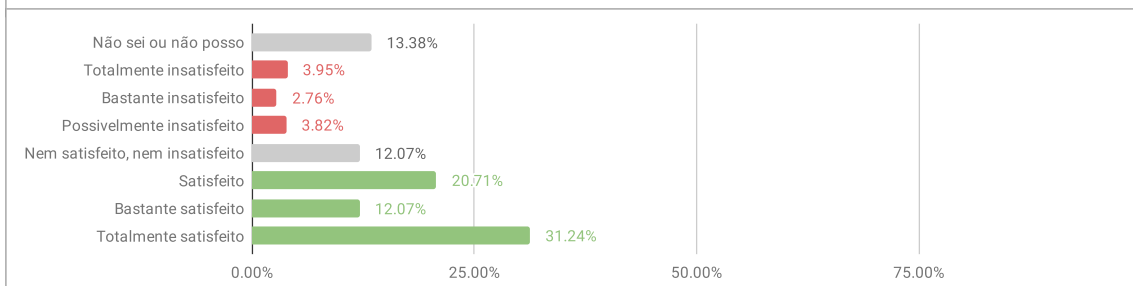
5.1.10. O docente foi pontual e ministrou as aulas de acordo com a carga horária da disciplina.

5.1.10.A Não sei ou não posso responder	166	7.28%	6.41%
5.1.10.B Totalmente insatisfeito	69	3.03%	
5.1.10.C Bastante insatisfeito	23	1.01%	
5.1.10.D Possivelmente insatisfeito	54	2.37%	
5.1.10.E Nem satisfeito, nem insatisfeito	79	3.47%	82.84%
5.1.10.F Satisfeito	437	19.18%	
5.1.10.G Bastante satisfeito	374	16.41%	
5.1.10.H Totalmente satisfeito	1,077	47.26%	
Total	2,279		



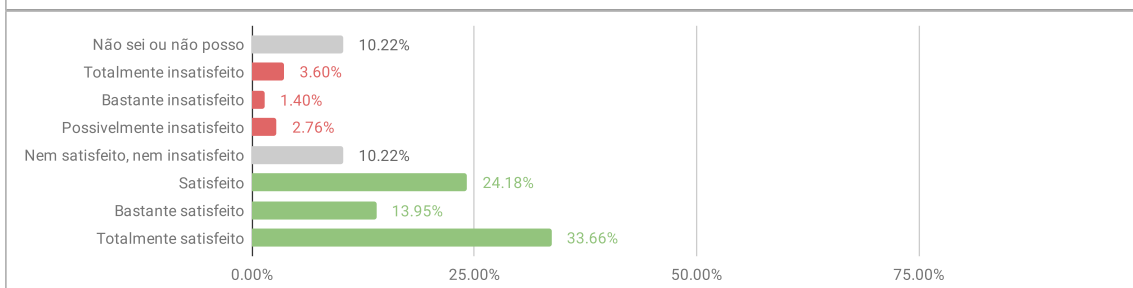
5.1.11. O docente organizou sua disciplina de modo a incluir a questão da integração latino-americana

5.1.11.A Não sei ou não posso responder	305	13.38%	10.53%
5.1.11.B Totalmente insatisfeito	90	3.95%	
5.1.11.C Bastante insatisfeito	63	2.76%	
5.1.11.D Possivelmente insatisfeito	87	3.82%	
5.1.11.E Nem satisfeito, nem insatisfeito	275	12.07%	64.02%
5.1.11.F Satisfeito	472	20.71%	
5.1.11.G Bastante satisfeito	275	12.07%	
5.1.11.H Totalmente satisfeito	712	31.24%	
Total	2,279		



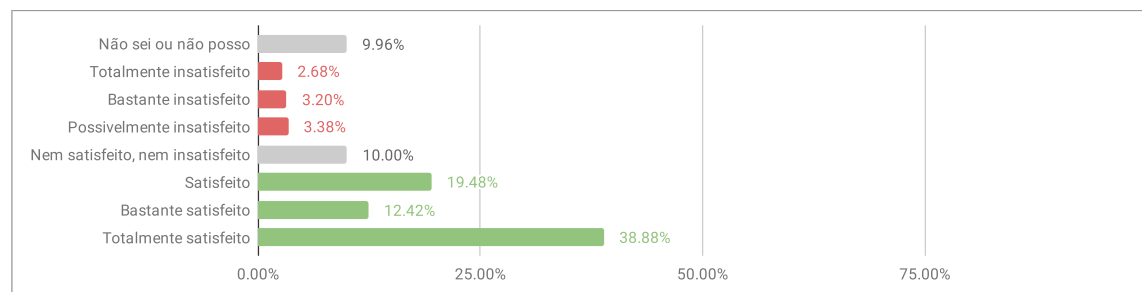
5.1.12. O docente utilizou abordagens e atividades interdisciplinares em suas aulas.

5.1.12.A Não sei ou não posso responder	233	10.22%	7.77%
5.1.12.B Totalmente insatisfeito	82	3.60%	
5.1.12.C Bastante insatisfeito	32	1.40%	
5.1.12.D Possivelmente insatisfeito	63	2.76%	
5.1.12.E Nem satisfeito, nem insatisfeito	233	10.22%	71.79%
5.1.12.F Satisfeito	551	24.18%	
5.1.12.G Bastante satisfeito	318	13.95%	
5.1.12.H Totalmente satisfeito	767	33.66%	
Total	2,279		



5.1.13. As aulas foram ministradas respeitando o bilinguismo, por exemplo aceitando e propondo textos, exercícios, provas e trabalhos em ambos os idiomas, respondendo dúvidas e organizando as aulas em ambos os idiomas.

5.1.13.A Não sei ou não posso responder	227	9.96%	9.26%
5.1.13.B Totalmente insatisfeito	61	2.68%	
5.1.13.C Bastante insatisfeito	73	3.20%	
5.1.13.D Possivelmente insatisfeito	77	3.38%	
5.1.13.E Nem satisfeito, nem insatisfeito	228	10.00%	70.78%
5.1.13.F Satisfeito	444	19.48%	
5.1.13.G Bastante satisfeito	283	12.42%	
5.1.13.H Totalmente satisfeito	886	38.88%	
Total	2,279		



Avaliação Discente 2019.2 - UNILA - DIMENSÃO 6

6.1.1. Estou satisfeito com o curso de graduação.

6.1.1.A Não sei ou não posso responder	1	0.33%	
6.1.1.B Totalmente insatisfeito	5	1.67%	
6.1.1.C Bastante insatisfeito	16	5.33%	10.67%
6.1.1.D Possivelmente insatisfeito	11	3.67%	
6.1.1.E Nem satisfeito, nem insatisfeito	23	7.67%	
6.1.1.F Satisfeito	91	30.33%	
6.1.1.G Bastante satisfeito	98	32.67%	81.33%
6.1.1.H Totalmente satisfeito	55	18.33%	
Total	300		

