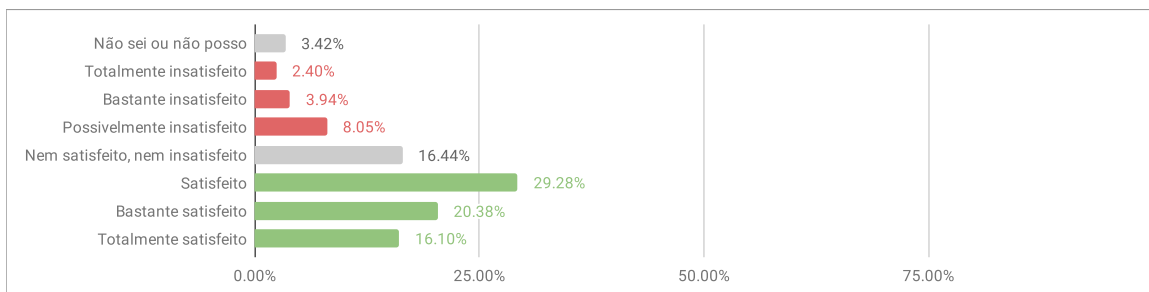


Avaliação Discente 2019.1 - UNILA - DIMENSÃO 1

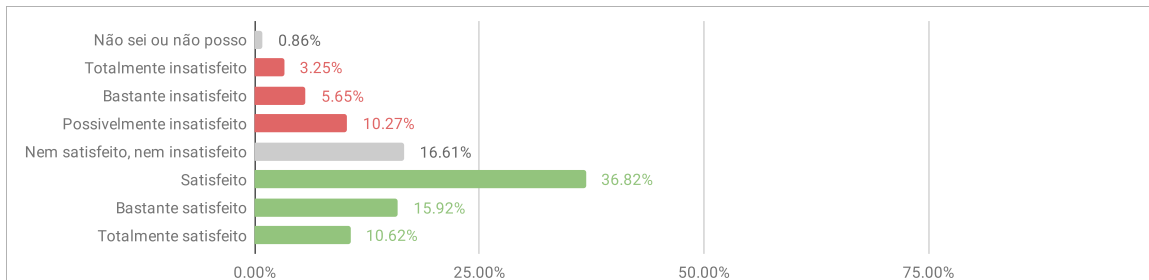
1.1.1. A coordenação do Curso desempenha de forma satisfatória suas atividades.

1.1.1.A Não sei ou não posso responder	20	3.42%	14.38%
1.1.1.B Totalmente insatisfeito	14	2.40%	
1.1.1.C Bastante insatisfeito	23	3.94%	
1.1.1.D Possivelmente insatisfeito	47	8.05%	
1.1.1.E Nem satisfeito, nem insatisfeito	96	16.44%	65.75%
1.1.1.F Satisfeito	171	29.28%	
1.1.1.G Bastante satisfeito	119	20.38%	
1.1.1.H Totalmente satisfeito	94	16.10%	
Total	584		



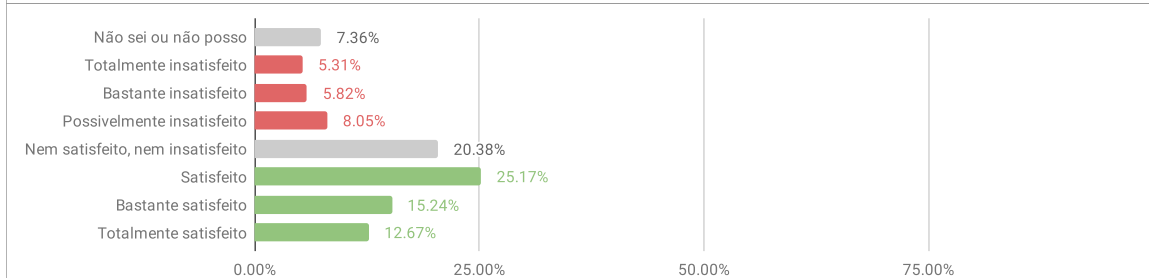
1.1.2. A divulgação das informações relativas ao Curso é satisfatória.

1.1.2.A Não sei ou não posso responder	5	0.86%	19.18%
1.1.2.B Totalmente insatisfeito	19	3.25%	
1.1.2.C Bastante insatisfeito	33	5.65%	
1.1.2.D Possivelmente insatisfeito	60	10.27%	
1.1.2.E Nem satisfeito, nem insatisfeito	97	16.61%	63.36%
1.1.2.F Satisfeito	215	36.82%	
1.1.2.G Bastante satisfeito	93	15.92%	
1.1.2.H Totalmente satisfeito	62	10.62%	
Total	584		



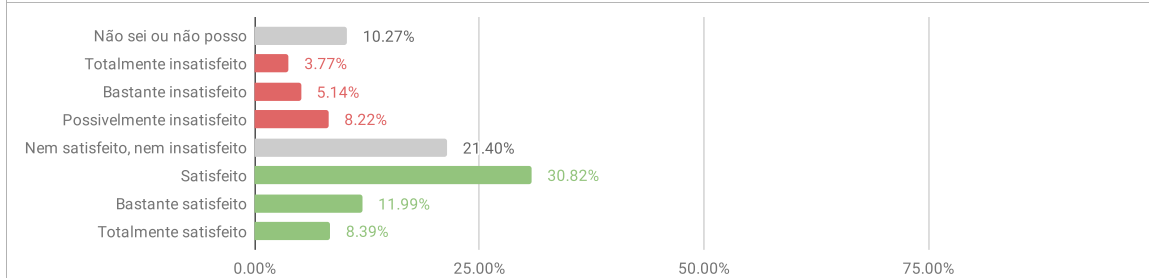
1.1.3. A Coordenação atua na resolução das demandas e conflitos dos discentes.

1.1.3.A Não sei ou não posso responder	43	7.36%	19.18%
1.1.3.B Totalmente insatisfeito	31	5.31%	
1.1.3.C Bastante insatisfeito	34	5.82%	
1.1.3.D Possivelmente insatisfeito	47	8.05%	
1.1.3.E Nem satisfeito, nem insatisfeito	119	20.38%	53.08%
1.1.3.F Satisfeito	147	25.17%	
1.1.3.G Bastante satisfeito	89	15.24%	
1.1.3.H Totalmente satisfeito	74	12.67%	
Total	584		



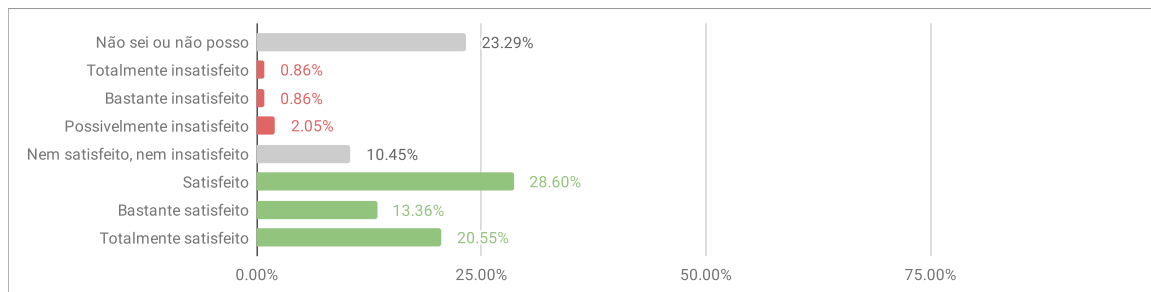
1.1.4. A gestão do Colegiado atende as demandas do curso de forma transparente, eficiente e participativa.

1.1.4.A Não sei ou não posso responder	60	10.27%	17.12%
1.1.4.B Totalmente insatisfeito	22	3.77%	
1.1.4.C Bastante insatisfeito	30	5.14%	
1.1.4.D Possivelmente insatisfeito	48	8.22%	
1.1.4.E Nem satisfeito, nem insatisfeito	125	21.40%	51.20%
1.1.4.F Satisfeito	180	30.82%	
1.1.4.G Bastante satisfeito	70	11.99%	
1.1.4.H Totalmente satisfeito	49	8.39%	
Total	584		



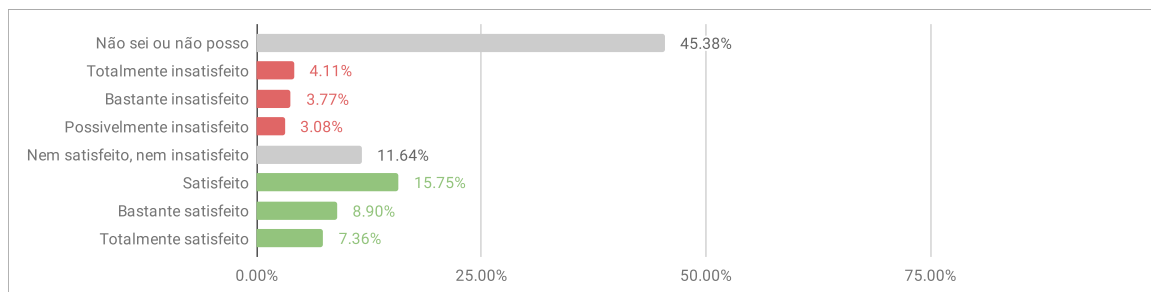
1.1.5. As instâncias colegiadas do curso (coordenação e membros do Colegiado) foram eleitas de acordo com as normas da Unila e do curso.

1.1.5.A Não sei ou não posso responder	136	23.29%	3.77%
1.1.5.B Totalmente insatisfeito	5	0.86%	
1.1.5.C Bastante insatisfeito	5	0.86%	
1.1.5.D Possivelmente insatisfeito	12	2.05%	
1.1.5.E Nem satisfeito, nem insatisfeito	61	10.45%	62.50%
1.1.5.F Satisfeito	167	28.60%	
1.1.5.G Bastante satisfeito	78	13.36%	
1.1.5.H Totalmente satisfeito	120	20.55%	
Total	584		



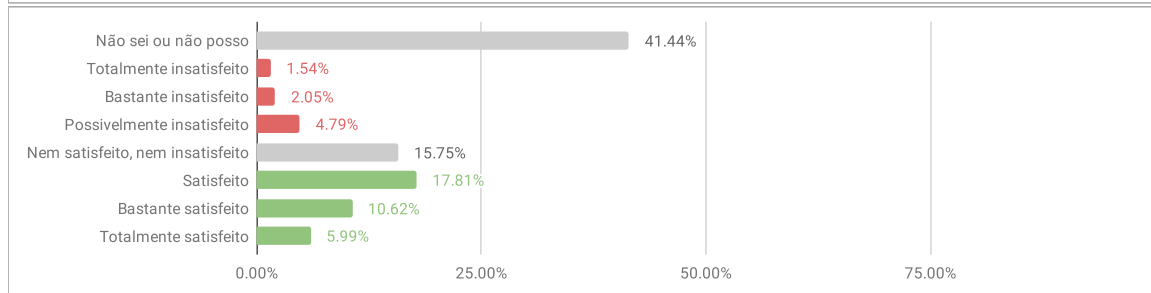
1.1.6. A Coordenação de Estágio desempenha de forma satisfatória suas atividades.

1.1.6.A Não sei ou não posso responder	265	45.38%	10.96%
1.1.6.B Totalmente insatisfeito	24	4.11%	
1.1.6.C Bastante insatisfeito	22	3.77%	
1.1.6.D Possivelmente insatisfeito	18	3.08%	
1.1.6.E Nem satisfeito, nem insatisfeito	68	11.64%	32.02%
1.1.6.F Satisfeito	92	15.75%	
1.1.6.G Bastante satisfeito	52	8.90%	
1.1.6.H Totalmente satisfeito	43	7.36%	
Total	584		



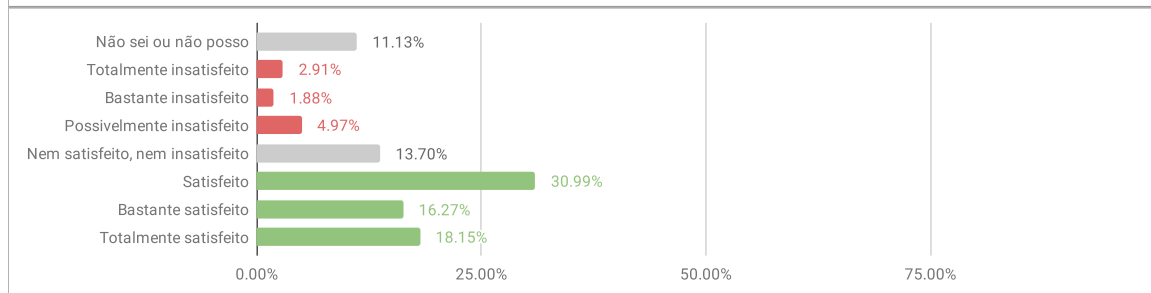
1.1.7. As atividades de final de curso são acompanhadas de forma satisfatória pela Coordenação.

1.1.7.A Não sei ou não posso responder	242	41.44%	8.39%
1.1.7.B Totalmente insatisfeito	9	1.54%	
1.1.7.C Bastante insatisfeito	12	2.05%	
1.1.7.D Possivelmente insatisfeito	28	4.79%	
1.1.7.E Nem satisfeito, nem insatisfeito	92	15.75%	34.42%
1.1.7.F Satisfeito	104	17.81%	
1.1.7.G Bastante satisfeito	62	10.62%	
1.1.7.H Totalmente satisfeito	35	5.99%	
Total	584		



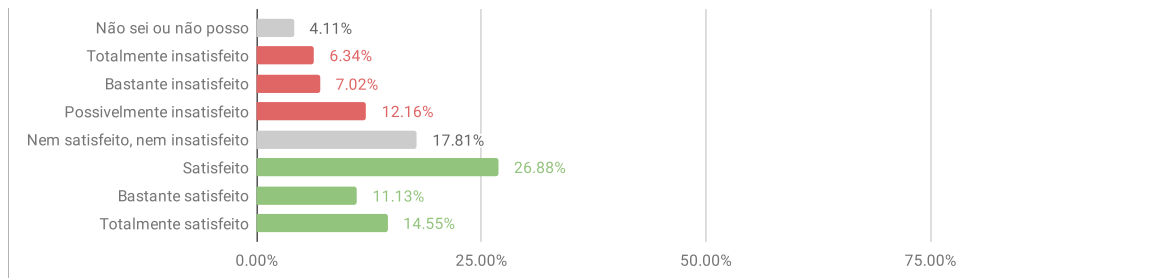
1.1.8. O Colegiado apoia as atividades do Curso (palestras, seminários, eventos, etc.).

1.1.8.A Não sei ou não posso responder	65	11.13%	9.76%
1.1.8.B Totalmente insatisfeito	17	2.91%	
1.1.8.C Bastante insatisfeito	11	1.88%	
1.1.8.D Possivelmente insatisfeito	29	4.97%	
1.1.8.E Nem satisfeito, nem insatisfeito	80	13.70%	65.41%
1.1.8.F Satisfeito	181	30.99%	
1.1.8.G Bastante satisfeito	95	16.27%	
1.1.8.H Totalmente satisfeito	106	18.15%	
Total	584		



1.1.9. O Bilinguismo e a interdisciplinaridade são promovidos pela Gestão do Curso.

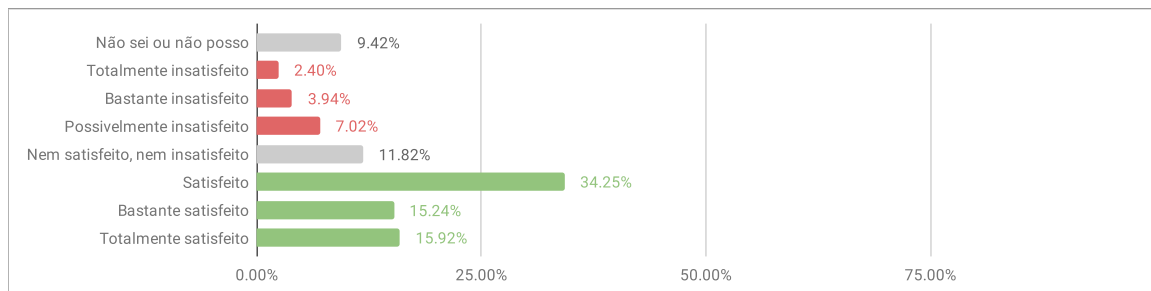
1.1.9.A Não sei ou não posso responder	24	4.11%	25.51%
1.1.9.B Totalmente insatisfeito	37	6.34%	
1.1.9.C Bastante insatisfeito	41	7.02%	
1.1.9.D Possivelmente insatisfeito	71	12.16%	
1.1.9.E Nem satisfeito, nem insatisfeito	104	17.81%	52.57%
1.1.9.F Satisfeito	157	26.88%	
1.1.9.G Bastante satisfeito	65	11.13%	
1.1.9.H Totalmente satisfeito	85	14.55%	
Total	584		



Avaliação Discente 2019.1 - UNILA - DIMENSÃO 2

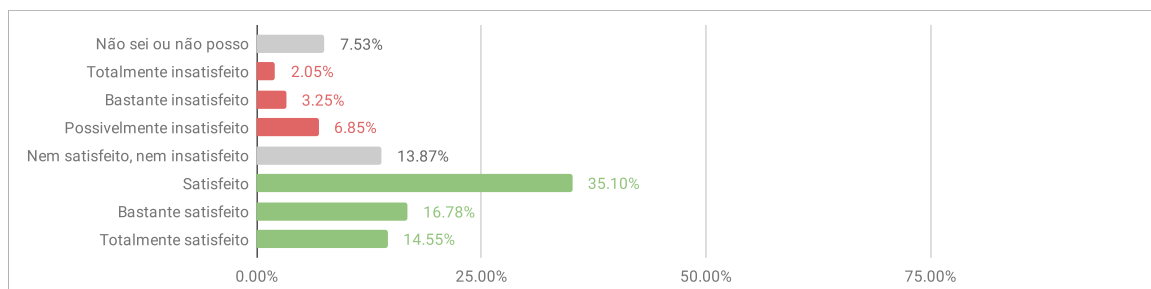
2.1.1. Existe um espaço físico exclusivo para a coordenação do curso, devidamente equipado e adequado para o atendimento ao discente.

2.1.1.A Não sei ou não posso responder	55	9.42%	13.36%
2.1.1.B Totalmente insatisfeito	14	2.40%	
2.1.1.C Bastante insatisfeito	23	3.94%	
2.1.1.D Possivelmente insatisfeito	41	7.02%	
2.1.1.E Nem satisfeito, nem insatisfeito	69	11.82%	65.41%
2.1.1.F Satisfeito	200	34.25%	
2.1.1.G Bastante satisfeito	89	15.24%	
2.1.1.H Totalmente satisfeito	93	15.92%	
Total	584		



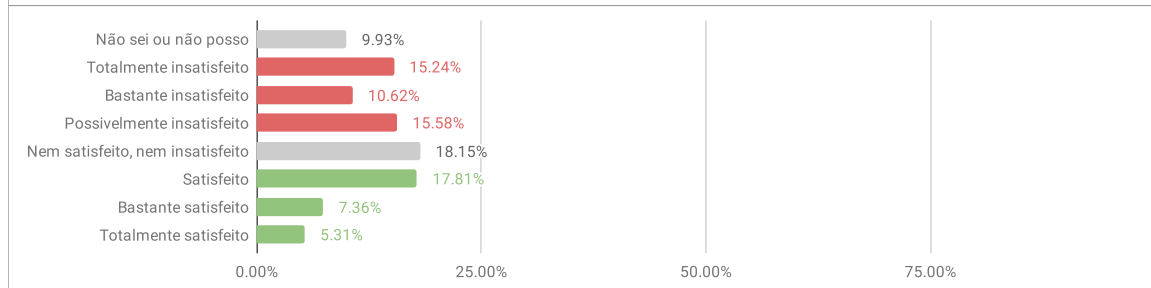
2.1.2. O Gabinete de trabalho dos professores (dimensão, limpeza, iluminação, acústica, ventilação, acessibilidade, conservação e comodidade) é adequado para o atendimento ao aluno.

2.1.2.A Não sei ou não posso responder	44	7.53%	12.16%
2.1.2.B Totalmente insatisfeito	12	2.05%	
2.1.2.C Bastante insatisfeito	19	3.25%	
2.1.2.D Possivelmente insatisfeito	40	6.85%	
2.1.2.E Nem satisfeito, nem insatisfeito	81	13.87%	66.44%
2.1.2.F Satisfeito	205	35.10%	
2.1.2.G Bastante satisfeito	98	16.78%	
2.1.2.H Totalmente satisfeito	85	14.55%	
Total	584		



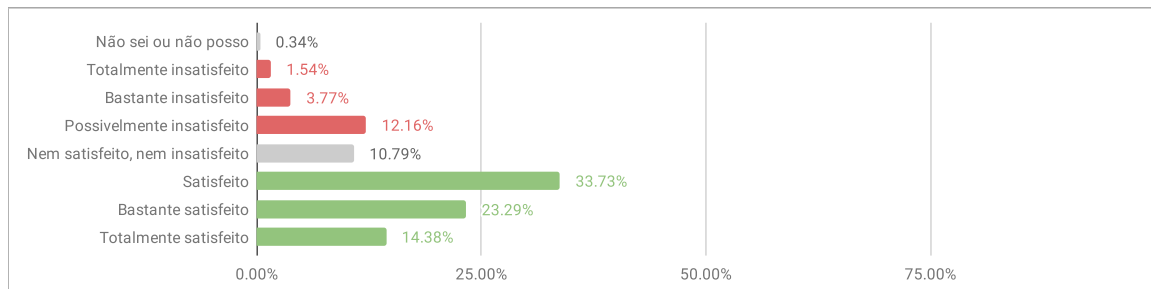
2.1.3. Existe um espaço adequado para organizações estudantis.

2.1.3.A Não sei ou não posso responder	58	9.93%	41.44%
2.1.3.B Totalmente insatisfeito	89	15.24%	
2.1.3.C Bastante insatisfeito	62	10.62%	
2.1.3.D Possivelmente insatisfeito	91	15.58%	
2.1.3.E Nem satisfeito, nem insatisfeito	106	18.15%	30.48%
2.1.3.F Satisfeito	104	17.81%	
2.1.3.G Bastante satisfeito	43	7.36%	
2.1.3.H Totalmente satisfeito	31	5.31%	
Total	584		



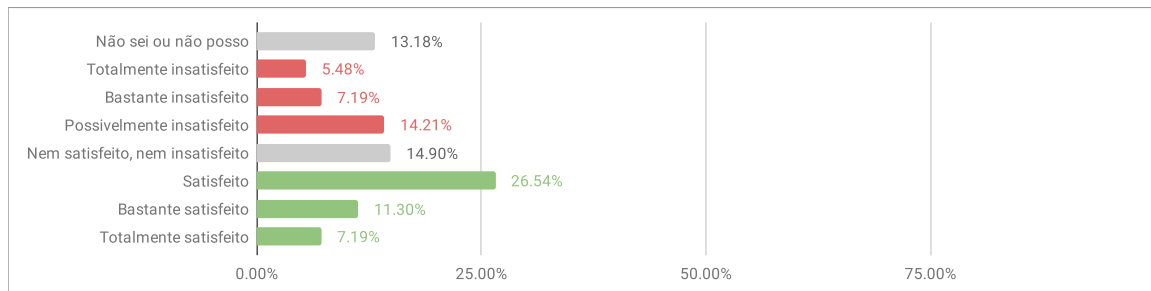
2.1.4. A estrutura das salas de aula (dimensões em função das vagas, limpeza, iluminação, acústica, ventilação, temperatura, acessibilidade, conservação, mobiliário e equipamentos audiovisuais) é adequada.

2.1.4.A Não sei ou não posso responder	2	0.34%	17.47%
2.1.4.B Totalmente insatisfeito	9	1.54%	
2.1.4.C Bastante insatisfeito	22	3.77%	
2.1.4.D Possivelmente insatisfeito	71	12.16%	
2.1.4.E Nem satisfeito, nem insatisfeito	63	10.79%	71.40%
2.1.4.F Satisfeito	197	33.73%	
2.1.4.G Bastante satisfeito	136	23.29%	
2.1.4.H Totalmente satisfeito	84	14.38%	
Total	584		



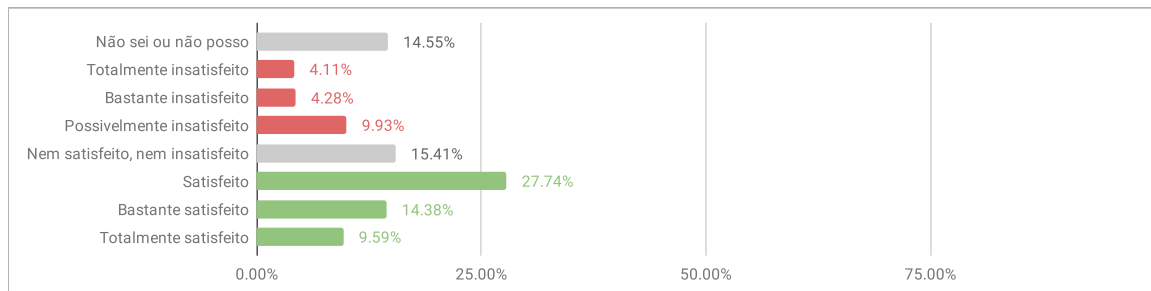
2.1.5. A quantidade de laboratórios didáticos especializados é suficiente para atender ao PPC dos cursos.

2.1.5.A Não sei ou não posso responder	77	13.18%	26.88%
2.1.5.B Totalmente insatisfeito	32	5.48%	
2.1.5.C Bastante insatisfeito	42	7.19%	
2.1.5.D Possivelmente insatisfeito	83	14.21%	
2.1.5.E Nem satisfeito, nem insatisfeito	87	14.90%	45.03%
2.1.5.F Satisfeito	155	26.54%	
2.1.5.G Bastante satisfeito	66	11.30%	
2.1.5.H Totalmente satisfeito	42	7.19%	
Total	584		



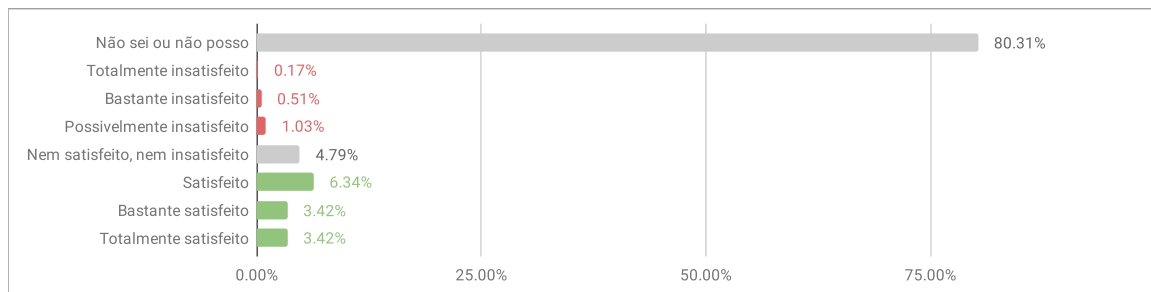
2.1.6. A qualidade dos laboratórios didáticos especializados é satisfatória quanto a acessibilidade, atualização de equipamentos, insumos, normas de segurança e dimensões.

2.1.6.A Não sei ou não posso responder	85	14.55%	18.32%
2.1.6.B Totalmente insatisfeito	24	4.11%	
2.1.6.C Bastante insatisfeito	25	4.28%	
2.1.6.D Possivelmente insatisfeito	58	9.93%	
2.1.6.E Nem satisfeito, nem insatisfeito	90	15.41%	51.71%
2.1.6.F Satisfeito	162	27.74%	
2.1.6.G Bastante satisfeito	84	14.38%	
2.1.6.H Totalmente satisfeito	56	9.59%	
Total	584		



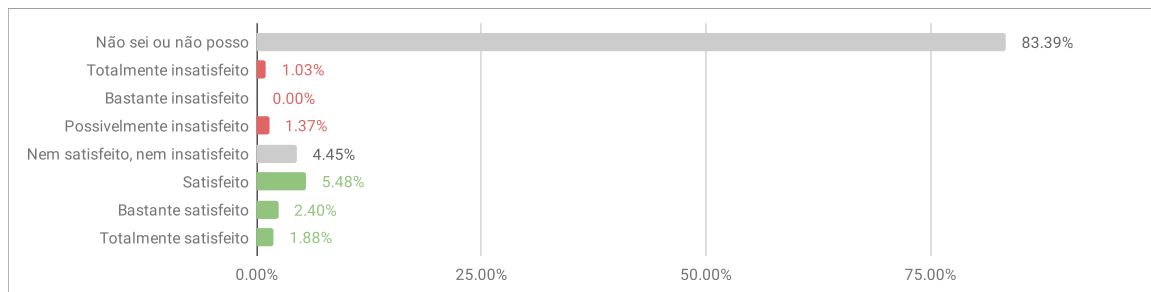
2.1.7. EXCLUSIVO PARA CURSOS DA ÁREA DA SAÚDE. Os laboratórios de habilidades (capacitação dos estudantes nas diversas habilidades da atividade médica e/ou para a área da saúde) são adequados.

2.1.7.A Não sei ou não posso responder	469	80.31%	1.71%
2.1.7.B Totalmente insatisfeito	1	0.17%	
2.1.7.C Bastante insatisfeito	3	0.51%	
2.1.7.D Possivelmente insatisfeito	6	1.03%	
2.1.7.E Nem satisfeito, nem insatisfeito	28	4.79%	13.18%
2.1.7.F Satisfeito	37	6.34%	
2.1.7.G Bastante satisfeito	20	3.42%	
2.1.7.H Totalmente satisfeito	20	3.42%	
Total	584		



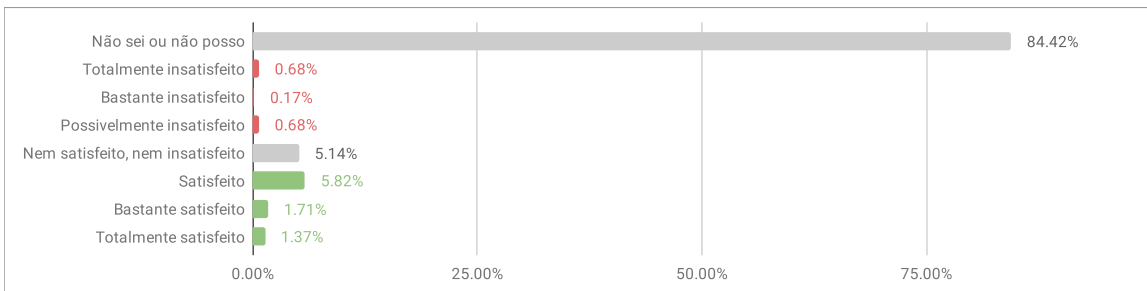
2.1.8. EXCLUSIVO PARA CURSOS DA ÁREA DA SAÚDE. Os biotérios atendem as demandas práticas do ensino.

2.1.8.A Não sei ou não posso responder	487	83.39%	2.40%
2.1.8.B Totalmente insatisfeito	6	1.03%	
2.1.8.C Bastante insatisfeito	0	0.00%	
2.1.8.D Possivelmente insatisfeito	8	1.37%	
2.1.8.E Nem satisfeito, nem insatisfeito	26	4.45%	9.76%
2.1.8.F Satisfeito	32	5.48%	
2.1.8.G Bastante satisfeito	14	2.40%	
2.1.8.H Totalmente satisfeito	11	1.88%	
Total	584		



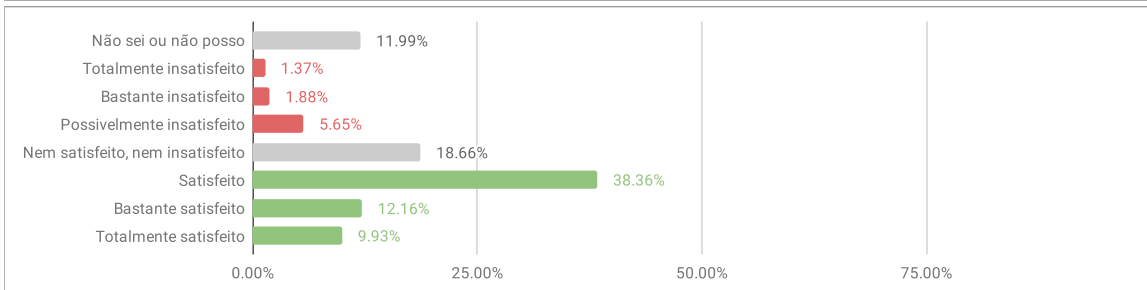
2.1.9. EXCLUSIVO PARA CURSOS DA ÁREA DA SAÚDE. O sistema de referência e contra referência é satisfatório.

2.1.9.A Não sei ou não posso responder	493	84.42%	
2.1.9.B Totalmente insatisfeito	4	0.68%	1.54%
2.1.9.C Bastante insatisfeito	1	0.17%	
2.1.9.D Possivelmente insatisfeito	4	0.68%	
2.1.9.E Nem satisfeito, nem insatisfeito	30	5.14%	
2.1.9.F Satisfeito	34	5.82%	8.90%
2.1.9.G Bastante satisfeito	10	1.71%	
2.1.9.H Totalmente satisfeito	8	1.37%	
Total	584		



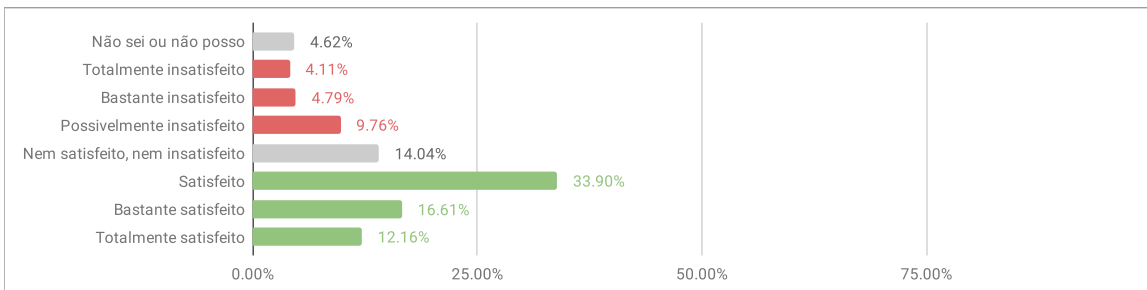
2.1.10. O espaço físico exclusivo para a Secretaria Acadêmica está devidamente mobiliado e equipado.

2.1.10.A Não sei ou não posso responder	70	11.99%	
2.1.10.B Totalmente insatisfeito	8	1.37%	8.90%
2.1.10.C Bastante insatisfeito	11	1.88%	
2.1.10.D Possivelmente insatisfeito	33	5.65%	
2.1.10.E Nem satisfeito, nem insatisfeito	109	18.66%	
2.1.10.F Satisfeito	224	38.36%	60.45%
2.1.10.G Bastante satisfeito	71	12.16%	
2.1.10.H Totalmente satisfeito	58	9.93%	
Total	584		



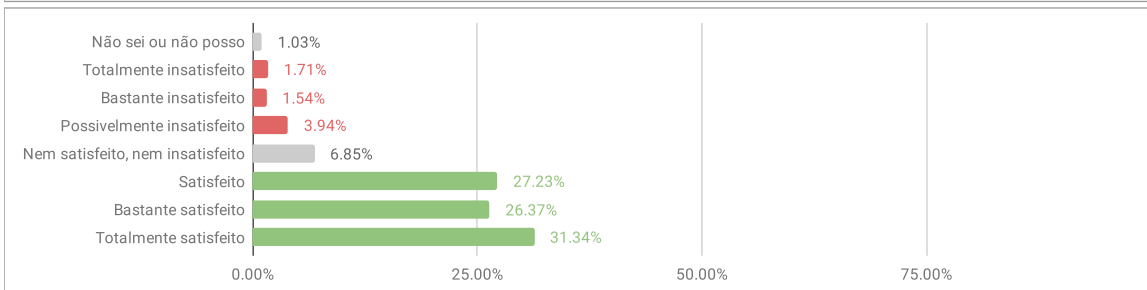
2.1.11. O atendimento ao público realizado pela Secretaria Acadêmica é satisfatório em relação à qualidade, resolução de problemas, esclarecimentos, tamanho do corpo técnico e horário de atendimento.

2.1.11.A Não sei ou não posso responder	27	4.62%	
2.1.11.B Totalmente insatisfeito	24	4.11%	18.66%
2.1.11.C Bastante insatisfeito	28	4.79%	
2.1.11.D Possivelmente insatisfeito	57	9.76%	
2.1.11.E Nem satisfeito, nem insatisfeito	82	14.04%	
2.1.11.F Satisfeito	198	33.90%	62.67%
2.1.11.G Bastante satisfeito	97	16.61%	
2.1.11.H Totalmente satisfeito	71	12.16%	
Total	584		



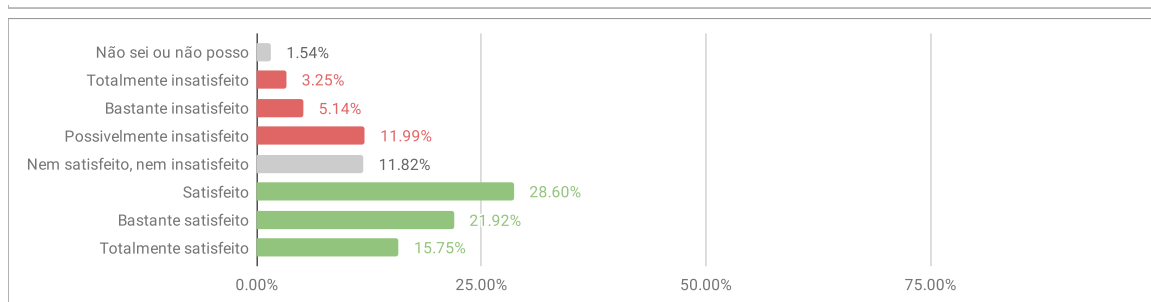
2.1.12. O espaço físico e mobiliários da Biblioteca é adequado.

2.1.12.A Não sei ou não posso responder	6	1.03%	
2.1.12.B Totalmente insatisfeito	10	1.71%	7.19%
2.1.12.C Bastante insatisfeito	9	1.54%	
2.1.12.D Possivelmente insatisfeito	23	3.94%	
2.1.12.E Nem satisfeito, nem insatisfeito	40	6.85%	
2.1.12.F Satisfeito	159	27.23%	84.93%
2.1.12.G Bastante satisfeito	154	26.37%	
2.1.12.H Totalmente satisfeito	183	31.34%	
Total	584		



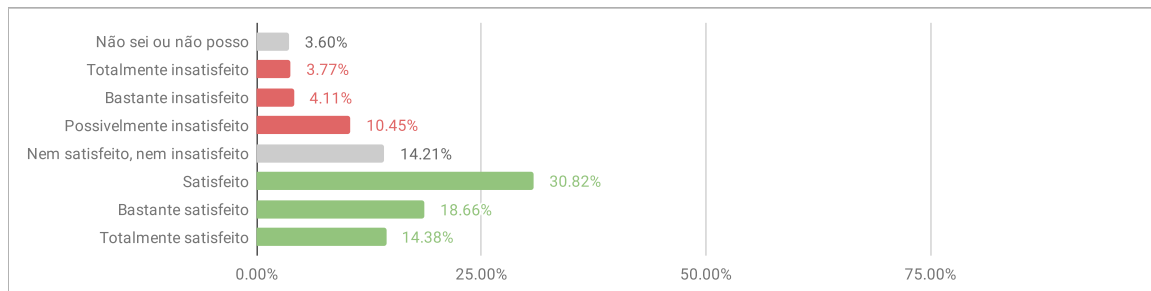
2.1.13. O acervo da Biblioteca (bibliografia básica e complementar) é suficiente para atender as demandas da comunidade acadêmica.

2.1.13.A Não sei ou não posso responder	9	1.54%	20.38%
2.1.13.B Totalmente insatisfeito	19	3.25%	
2.1.13.C Bastante insatisfeito	30	5.14%	
2.1.13.D Possivelmente insatisfeito	70	11.99%	
2.1.13.E Nem satisfeito, nem insatisfeito	69	11.82%	66.27%
2.1.13.F Satisfeito	167	28.60%	
2.1.13.G Bastante satisfeito	128	21.92%	
2.1.13.H Totalmente satisfeito	92	15.75%	
Total	584		



2.1.14. A Biblioteca apresenta equipamentos de informática em quantidade suficiente e em boa conservação com acesso à internet, e-books e softwares especializados.

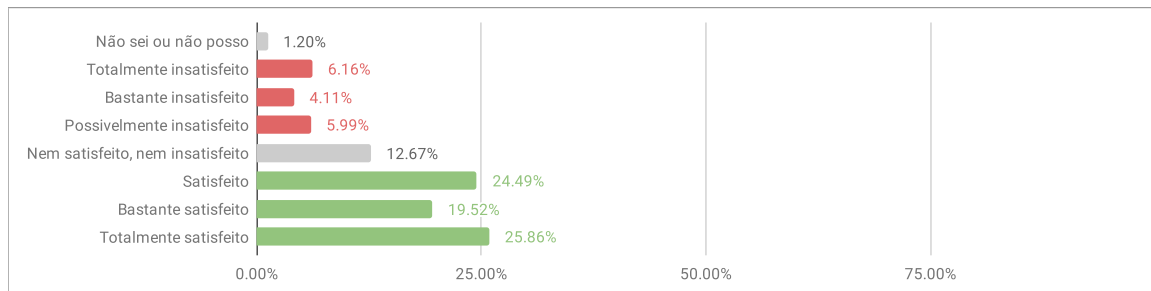
2.1.14.A Não sei ou não posso responder	21	3.60%	18.32%
2.1.14.B Totalmente insatisfeito	22	3.77%	
2.1.14.C Bastante insatisfeito	24	4.11%	
2.1.14.D Possivelmente insatisfeito	61	10.45%	
2.1.14.E Nem satisfeito, nem insatisfeito	83	14.21%	63.87%
2.1.14.F Satisfeito	180	30.82%	
2.1.14.G Bastante satisfeito	109	18.66%	
2.1.14.H Totalmente satisfeito	84	14.38%	
Total	584		



Avaliação Discente 2019.1 - UNILA - DIMENSÃO 3

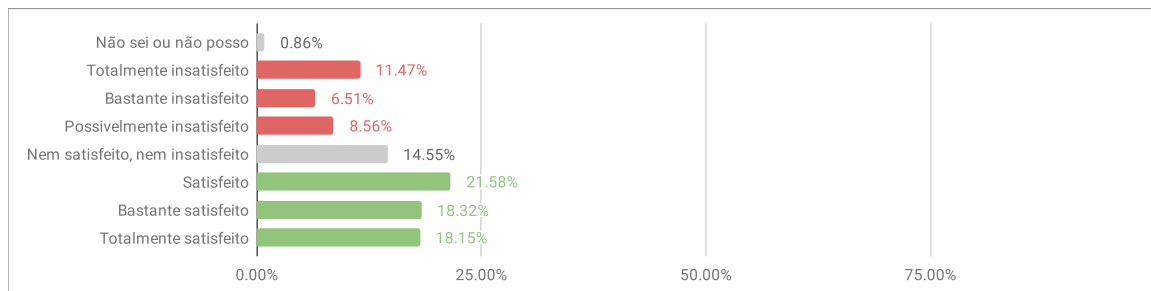
3.1.1. O Ciclo Comum de Estudos contribui para a sua formação.

3.1.1.A Não sei ou não posso responder	7	1.20%	16.27%
3.1.1.B Totalmente insatisfeito	36	6.16%	
3.1.1.C Bastante insatisfeito	24	4.11%	
3.1.1.D Possivelmente insatisfeito	35	5.99%	
3.1.1.E Nem satisfeito, nem insatisfeito	74	12.67%	69.86%
3.1.1.F Satisfeito	143	24.49%	
3.1.1.G Bastante satisfeito	114	19.52%	
3.1.1.H Totalmente satisfeito	151	25.86%	
Total	584		



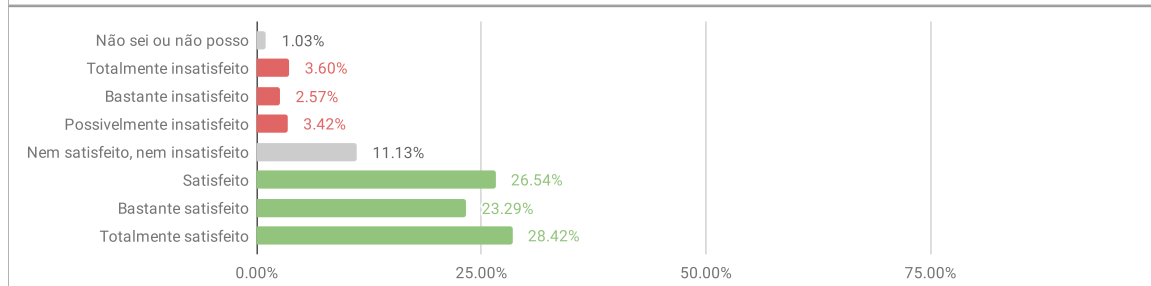
3.1.2. O Ciclo Comum de Estudos relaciona seus conteúdos com as áreas de conhecimento do curso.

3.1.2.A Não sei ou não posso responder	5	0.86%	26.54%
3.1.2.B Totalmente insatisfeito	67	11.47%	
3.1.2.C Bastante insatisfeito	38	6.51%	
3.1.2.D Possivelmente insatisfeito	50	8.56%	
3.1.2.E Nem satisfeito, nem insatisfeito	85	14.55%	58.05%
3.1.2.F Satisfeito	126	21.58%	
3.1.2.G Bastante satisfeito	107	18.32%	
3.1.2.H Totalmente satisfeito	106	18.15%	
Total	584		



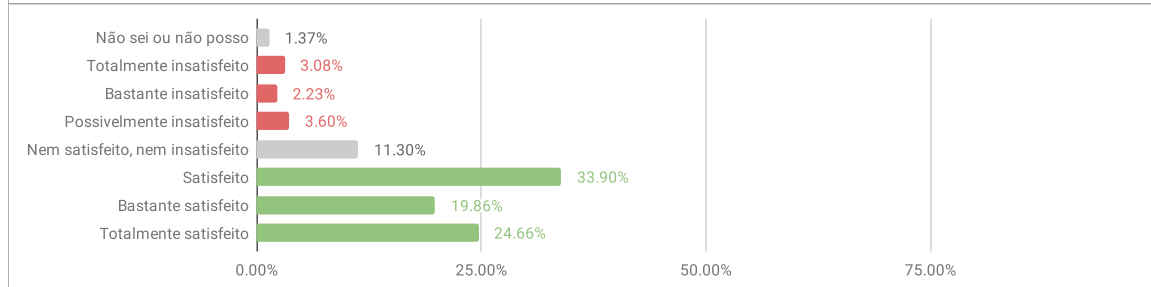
3.1.3. O Ciclo Comum de Estudos explora o tema da integração latino-americana.

3.1.3.A Não sei ou não posso responder	6	1.03%	9.59%
3.1.3.B Totalmente insatisfeito	21	3.60%	
3.1.3.C Bastante insatisfeito	15	2.57%	
3.1.3.D Possivelmente insatisfeito	20	3.42%	
3.1.3.E Nem satisfeito, nem insatisfeito	65	11.13%	78.25%
3.1.3.F Satisfeito	155	26.54%	
3.1.3.G Bastante satisfeito	136	23.29%	
3.1.3.H Totalmente satisfeito	166	28.42%	
Total	584		



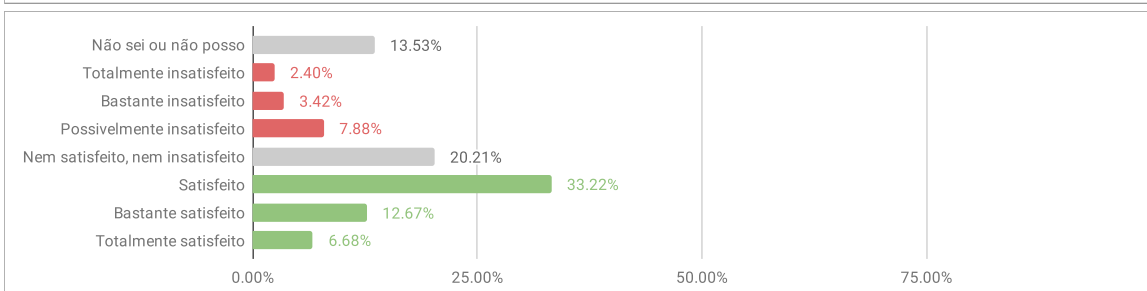
3.1.4. O Ciclo Comum de Estudos explora a interculturalidade.

3.1.4.A Não sei ou não posso responder	8	1.37%	8.90%
3.1.4.B Totalmente insatisfeito	18	3.08%	
3.1.4.C Bastante insatisfeito	13	2.23%	
3.1.4.D Possivelmente insatisfeito	21	3.60%	
3.1.4.E Nem satisfeito, nem insatisfeito	66	11.30%	78.42%
3.1.4.F Satisfeito	198	33.90%	
3.1.4.G Bastante satisfeito	116	19.86%	
3.1.4.H Totalmente satisfeito	144	24.66%	
Total	584		



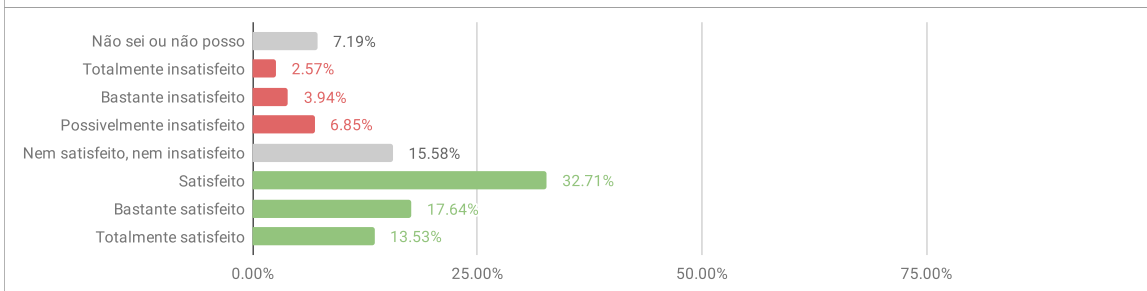
3.1.5. A UNILA prevê recursos para a implantação plena do curso e/ou consolidação e/ou desenvolvimento das atividades acadêmicas.

3.1.5.A Não sei ou não posso responder	79	13.53%	13.70%
3.1.5.B Totalmente insatisfeito	14	2.40%	
3.1.5.C Bastante insatisfeito	20	3.42%	
3.1.5.D Possivelmente insatisfeito	46	7.88%	
3.1.5.E Nem satisfeito, nem insatisfeito	118	20.21%	52.57%
3.1.5.F Satisfeito	194	33.22%	
3.1.5.G Bastante satisfeito	74	12.67%	
3.1.5.H Totalmente satisfeito	39	6.68%	
Total	584		



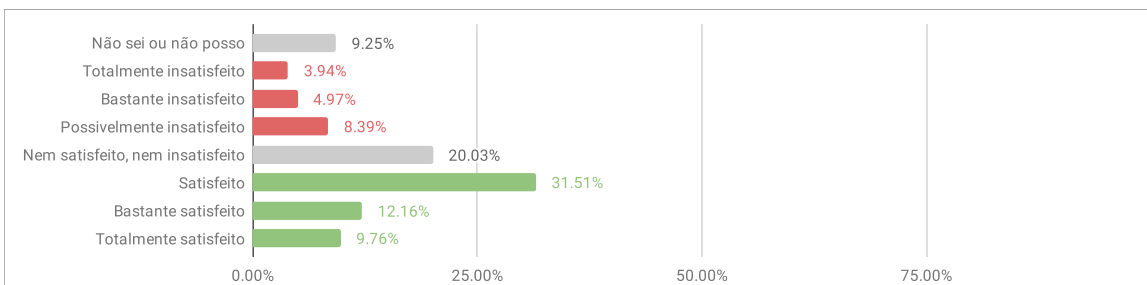
3.1.6. O curso possui políticas e ações institucionais nas quais interagem ensino, pesquisa e extensão.

3.1.6.A Não sei ou não posso responder	42	7.19%	13.36%
3.1.6.B Totalmente insatisfeito	15	2.57%	
3.1.6.C Bastante insatisfeito	23	3.94%	
3.1.6.D Possivelmente insatisfeito	40	6.85%	
3.1.6.E Nem satisfeito, nem insatisfeito	91	15.58%	63.87%
3.1.6.F Satisfeito	191	32.71%	
3.1.6.G Bastante satisfeito	103	17.64%	
3.1.6.H Totalmente satisfeito	79	13.53%	
Total	584		



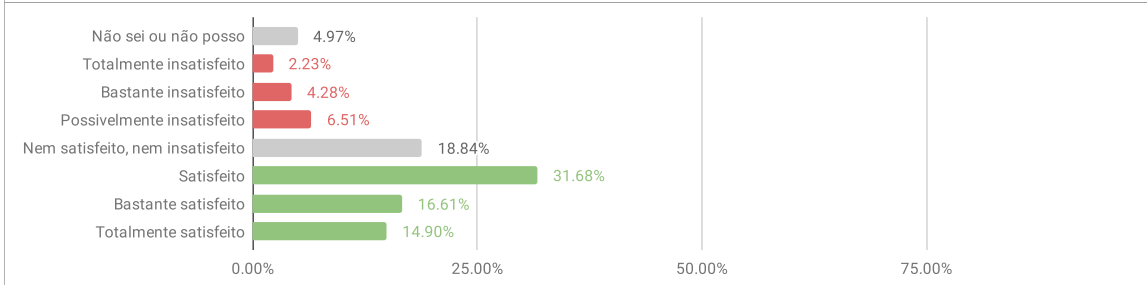
3.1.7. O curso contempla atividades multiculturais de forma a atender as políticas institucionais da UNILA.

3.1.7.A Não sei ou não posso responder	54	9.25%	17.29%
3.1.7.B Totalmente insatisfeito	23	3.94%	
3.1.7.C Bastante insatisfeito	29	4.97%	
3.1.7.D Possivelmente insatisfeito	49	8.39%	
3.1.7.E Nem satisfeito, nem insatisfeito	117	20.03%	53.42%
3.1.7.F Satisfeito	184	31.51%	
3.1.7.G Bastante satisfeito	71	12.16%	
3.1.7.H Totalmente satisfeito	57	9.76%	
Total	584		



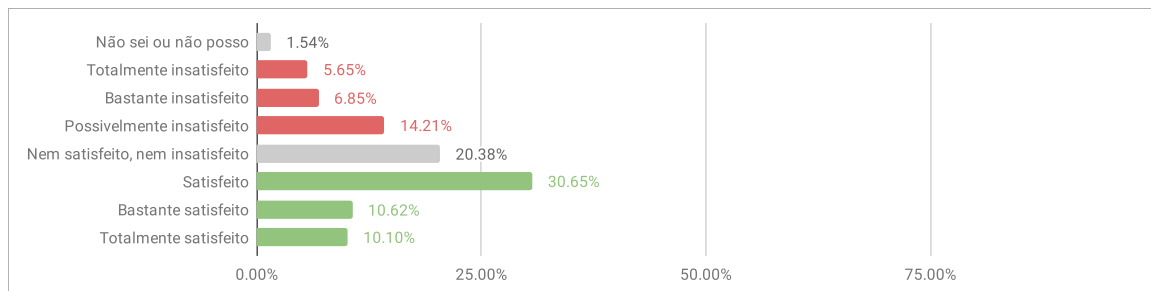
3.1.8. O curso contribui para a prática da interdisciplinaridade.

3.1.8.A Não sei ou não posso responder	29	4.97%	13.01%
3.1.8.B Totalmente insatisfeito	13	2.23%	
3.1.8.C Bastante insatisfeito	25	4.28%	
3.1.8.D Possivelmente insatisfeito	38	6.51%	
3.1.8.E Nem satisfeito, nem insatisfeito	110	18.84%	63.18%
3.1.8.F Satisfeito	185	31.68%	
3.1.8.G Bastante satisfeito	97	16.61%	
3.1.8.H Totalmente satisfeito	87	14.90%	
Total	584		



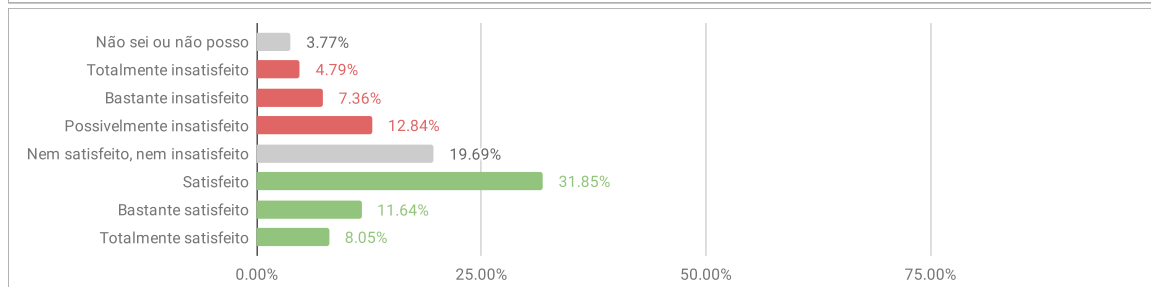
3.1.9. As ações e atividades do curso contemplam o bilinguismo adequadamente.

3.1.9.A Não sei ou não posso responder	9	1.54%	26.71%
3.1.9.B Totalmente insatisfeito	33	5.65%	
3.1.9.C Bastante insatisfeito	40	6.85%	
3.1.9.D Possivelmente insatisfeito	83	14.21%	
3.1.9.E Nem satisfeito, nem insatisfeito	119	20.38%	51.37%
3.1.9.F Satisfeito	179	30.65%	
3.1.9.G Bastante satisfeito	62	10.62%	
3.1.9.H Totalmente satisfeito	59	10.10%	
Total	584		



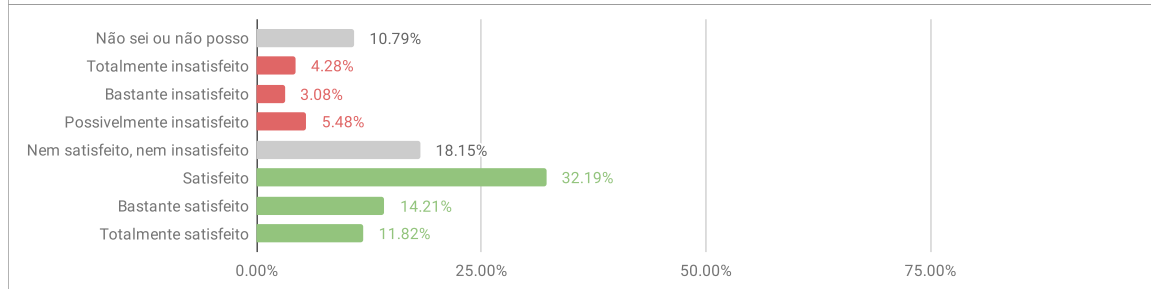
3.1.10. O curso promove a integração da teoria com a prática disponibilizando cenários e recursos adequados.

3.1.10.A Não sei ou não posso responder	22	3.77%	25.00%
3.1.10.B Totalmente insatisfeito	28	4.79%	
3.1.10.C Bastante insatisfeito	43	7.36%	
3.1.10.D Possivelmente insatisfeito	75	12.84%	
3.1.10.E Nem satisfeito, nem insatisfeito	115	19.69%	51.54%
3.1.10.F Satisfeito	186	31.85%	
3.1.10.G Bastante satisfeito	68	11.64%	
3.1.10.H Totalmente satisfeito	47	8.05%	
Total	584		



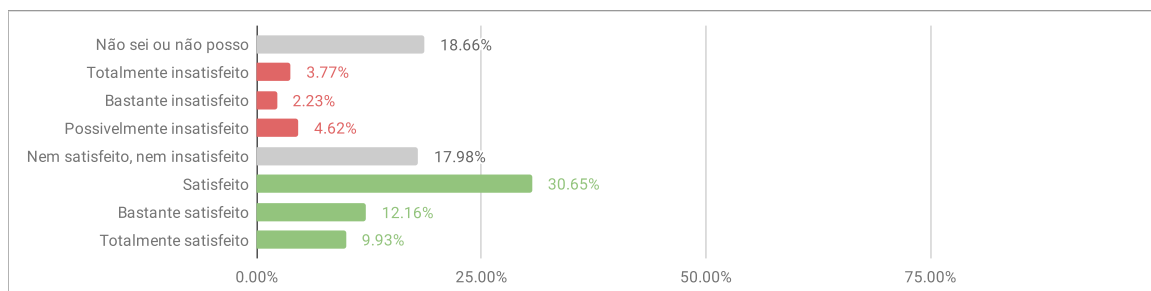
3.1.11. As atividades de monitoria e tutoria são satisfatórias para o aproveitamento das disciplinas.

3.1.11.A Não sei ou não posso responder	63	10.79%	12.84%
3.1.11.B Totalmente insatisfeito	25	4.28%	
3.1.11.C Bastante insatisfeito	18	3.08%	
3.1.11.D Possivelmente insatisfeito	32	5.48%	
3.1.11.E Nem satisfeito, nem insatisfeito	106	18.15%	58.22%
3.1.11.F Satisfeito	188	32.19%	
3.1.11.G Bastante satisfeito	83	14.21%	
3.1.11.H Totalmente satisfeito	69	11.82%	
Total	584		



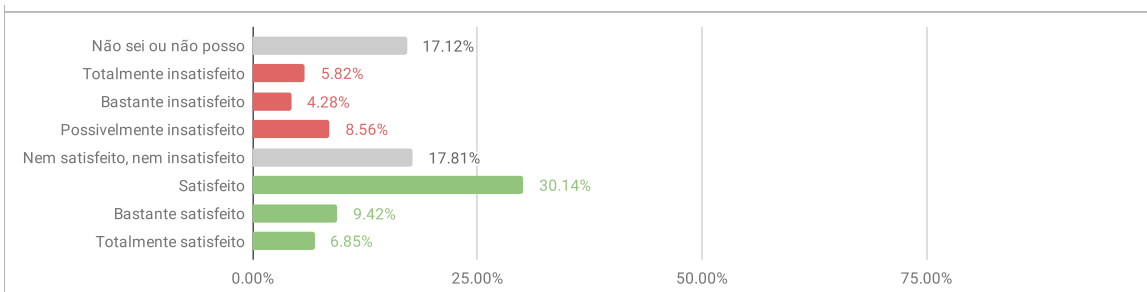
3.1.12. As atividades de monitoria e tutoria conseguem sanar as dificuldades linguísticas e culturais que eventualmente limitam a compreensão das aulas.

3.1.12.A Não sei ou não posso responder	109	18.66%	10.62%
3.1.12.B Totalmente insatisfeito	22	3.77%	
3.1.12.C Bastante insatisfeito	13	2.23%	
3.1.12.D Possivelmente insatisfeito	27	4.62%	
3.1.12.E Nem satisfeito, nem insatisfeito	105	17.98%	52.74%
3.1.12.F Satisfeito	179	30.65%	
3.1.12.G Bastante satisfeito	71	12.16%	
3.1.12.H Totalmente satisfeito	58	9.93%	
Total	584		



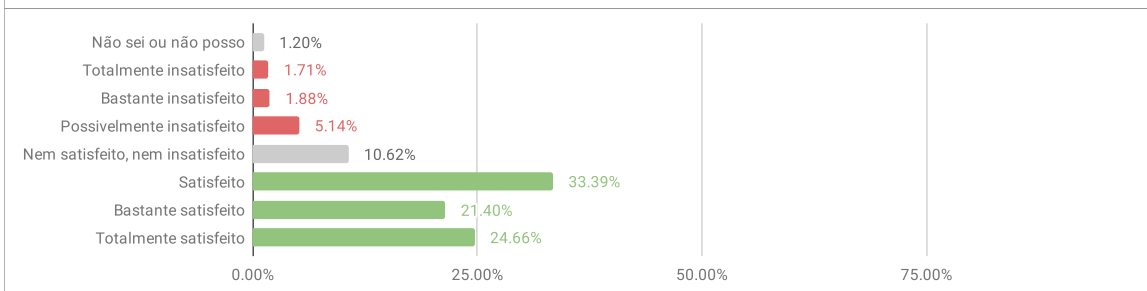
3.1.13. As atividades de monitoria e tutoria possuem espaços adequados.

3.1.13.A Não sei ou não posso responder	100	17.12%	18.66%
3.1.13.B Totalmente insatisfeito	34	5.82%	
3.1.13.C Bastante insatisfeito	25	4.28%	
3.1.13.D Possivelmente insatisfeito	50	8.56%	
3.1.13.E Nem satisfeito, nem insatisfeito	104	17.81%	46.40%
3.1.13.F Satisfeito	176	30.14%	
3.1.13.G Bastante satisfeito	55	9.42%	
3.1.13.H Totalmente satisfeito	40	6.85%	
Total	584		



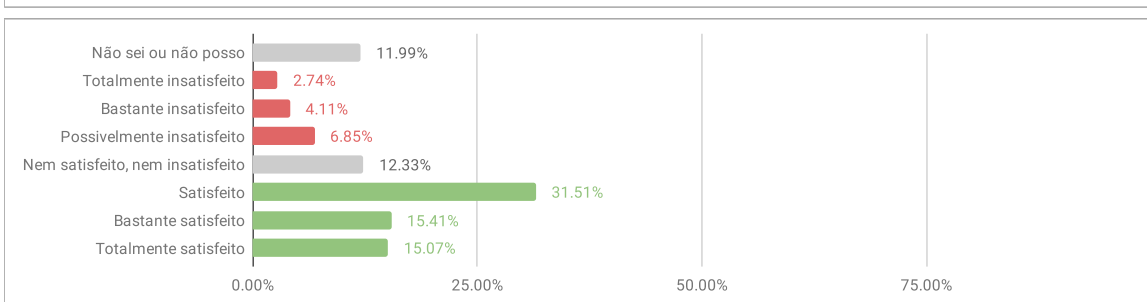
3.1.14. A Biblioteca da UNILA possui bom acesso, estimula hábitos de pesquisa e fornece ambientes de estudo.

3.1.14.A Não sei ou não posso responder	7	1.20%	8.73%
3.1.14.B Totalmente insatisfeito	10	1.71%	
3.1.14.C Bastante insatisfeito	11	1.88%	
3.1.14.D Possivelmente insatisfeito	30	5.14%	
3.1.14.E Nem satisfeito, nem insatisfeito	62	10.62%	79.45%
3.1.14.F Satisfeito	195	33.39%	
3.1.14.G Bastante satisfeito	125	21.40%	
3.1.14.H Totalmente satisfeito	144	24.66%	
Total	584		



3.1.15. A Biblioteca da UNILA oferece acervo bilingue.

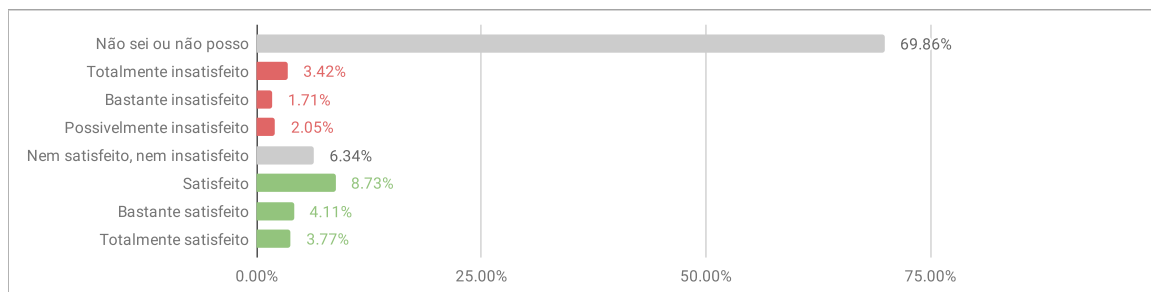
3.1.15.A Não sei ou não posso responder	70	11.99%	13.70%
3.1.15.B Totalmente insatisfeito	16	2.74%	
3.1.15.C Bastante insatisfeito	24	4.11%	
3.1.15.D Possivelmente insatisfeito	40	6.85%	
3.1.15.E Nem satisfeito, nem insatisfeito	72	12.33%	61.99%
3.1.15.F Satisfeito	184	31.51%	
3.1.15.G Bastante satisfeito	90	15.41%	
3.1.15.H Totalmente satisfeito	88	15.07%	
Total	584		



Avaliação Discente 2019.1 - UNILA - DIMENSÃO 4

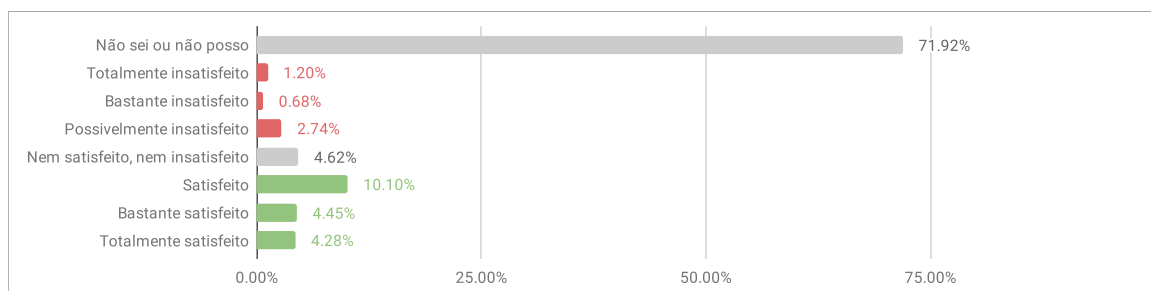
4.1.1. O curso possui política de estágio que atende as necessidades formativas da área e as demandas profissionais.

4.1.1.A Não sei ou não posso responder	408	69.86%	7.19%
4.1.1.B Totalmente insatisfeito	20	3.42%	
4.1.1.C Bastante insatisfeito	10	1.71%	
4.1.1.D Possivelmente insatisfeito	12	2.05%	
4.1.1.E Nem satisfeito, nem insatisfeito	37	6.34%	16.61%
4.1.1.F Satisfeito	51	8.73%	
4.1.1.G Bastante satisfeito	24	4.11%	
4.1.1.H Totalmente satisfeito	22	3.77%	
Total	584		



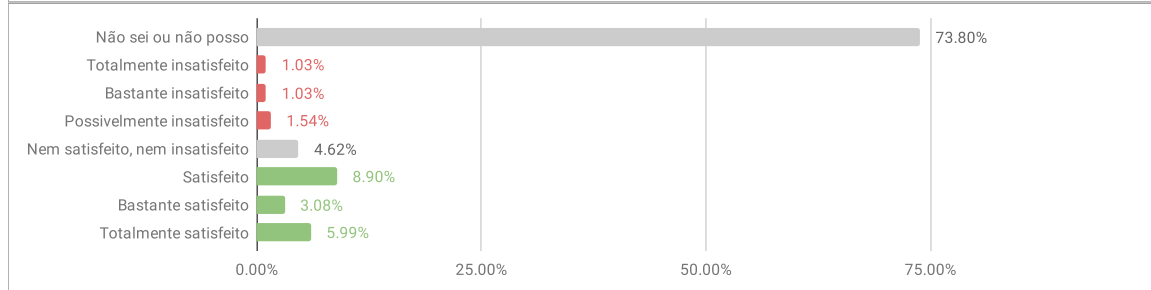
4.1.2. O estágio realizado está coerente com os objetivos do curso.

4.1.2.A Não sei ou não posso responder	420	71.92%	4.62%
4.1.2.B Totalmente insatisfeito	7	1.20%	
4.1.2.C Bastante insatisfeito	4	0.68%	
4.1.2.D Possivelmente insatisfeito	16	2.74%	
4.1.2.E Nem satisfeito, nem insatisfeito	27	4.62%	18.84%
4.1.2.F Satisfeito	59	10.10%	
4.1.2.G Bastante satisfeito	26	4.45%	
4.1.2.H Totalmente satisfeito	25	4.28%	
Total	584		




4.1.3. Os professores-orientadores do estágio apoiam com regularidade as atividades e dúvidas.

4.1.3.A Não sei ou não posso responder	431	73.80%	3.60%
4.1.3.B Totalmente insatisfeito	6	1.03%	
4.1.3.C Bastante insatisfeito	6	1.03%	
4.1.3.D Possivelmente insatisfeito	9	1.54%	
4.1.3.E Nem satisfeito, nem insatisfeito	27	4.62%	17.98%
4.1.3.F Satisfeito	52	8.90%	
4.1.3.G Bastante satisfeito	18	3.08%	
4.1.3.H Totalmente satisfeito	35	5.99%	
Total	584		



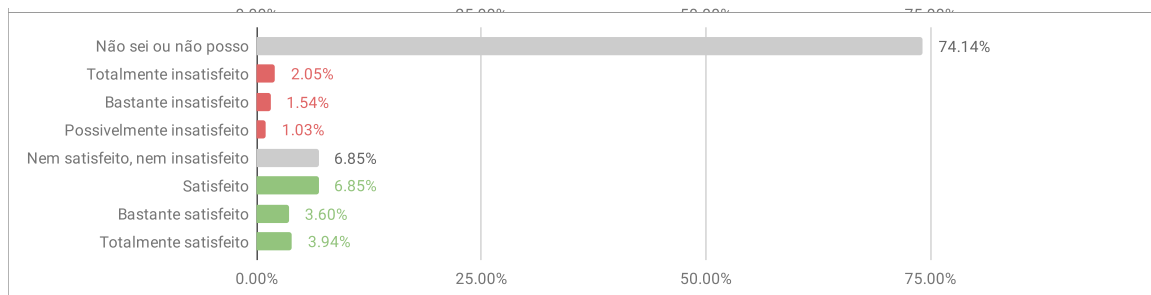
4.1.4. Os estágios realizados ajudam a compreender as possibilidades de atuação profissional.

4.1.4.A Não sei ou não posso responder	430	73.63%	2.57%
4.1.4.B Totalmente insatisfeito	4	0.68%	
4.1.4.C Bastante insatisfeito	5	0.86%	
4.1.4.D Possivelmente insatisfeito	6	1.03%	
4.1.4.E Nem satisfeito, nem insatisfeito	28	4.79%	19.01%
4.1.4.F Satisfeito	52	8.90%	
4.1.4.G Bastante satisfeito	24	4.11%	
4.1.4.H Totalmente satisfeito	35	5.99%	
Total	584		



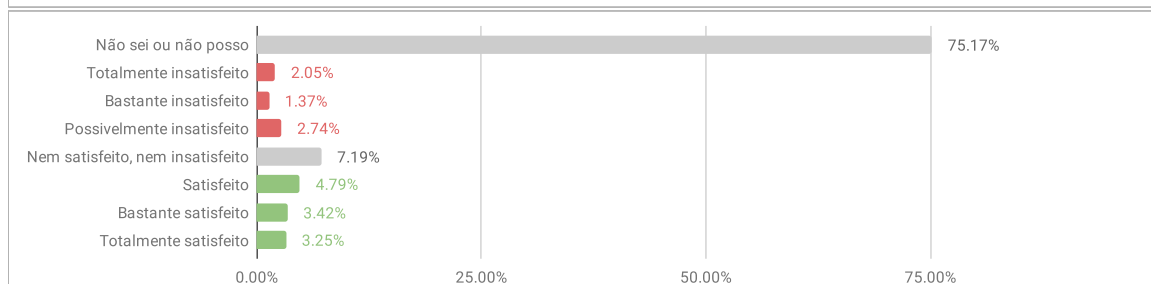
4.1.5. Os estágios realizados ajudaram a pensar ações para a integração latino-americana.

4.1.5.A Não sei ou não posso responder	433	74.14%	4.62%
4.1.5.B Totalmente insatisfeito	12	2.05%	
4.1.5.C Bastante insatisfeito	9	1.54%	
4.1.5.D Possivelmente insatisfeito	6	1.03%	
4.1.5.E Nem satisfeito, nem insatisfeito	40	6.85%	14.38%
4.1.5.F Satisfeito	40	6.85%	
4.1.5.G Bastante satisfeito	21	3.60%	
4.1.5.H Totalmente satisfeito	23	3.94%	
Total	584		



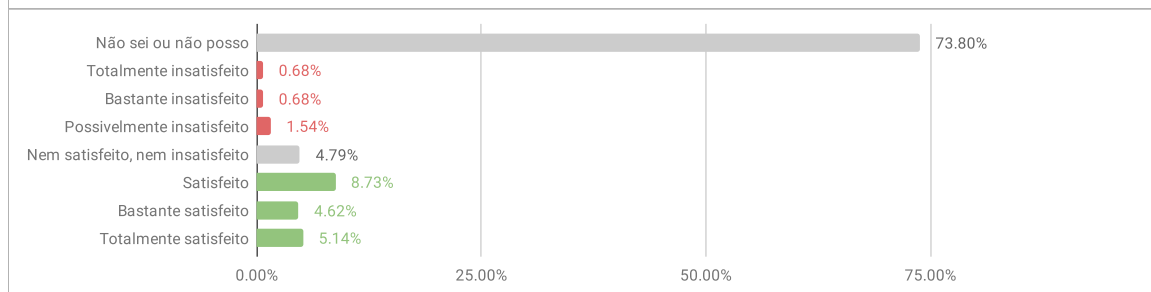
4.1.6. Os estágios realizados valorizaram o bilinguismo e a multiculturalidade.

4.1.6.A Não sei ou não posso responder	439	75.17%	6.16%
4.1.6.B Totalmente insatisfeito	12	2.05%	
4.1.6.C Bastante insatisfeito	8	1.37%	
4.1.6.D Possivelmente insatisfeito	16	2.74%	
4.1.6.E Nem satisfeito, nem insatisfeito	42	7.19%	11.47%
4.1.6.F Satisfeito	28	4.79%	
4.1.6.G Bastante satisfeito	20	3.42%	
4.1.6.H Totalmente satisfeito	19	3.25%	
Total	584		



4.1.7. Os estágios auxiliaram a desenvolver postura interdisciplinar e o senso de equipe.

4.1.7.A Não sei ou não posso responder	431	73.80%	2.91%
4.1.7.B Totalmente insatisfeito	4	0.68%	
4.1.7.C Bastante insatisfeito	4	0.68%	
4.1.7.D Possivelmente insatisfeito	9	1.54%	
4.1.7.E Nem satisfeito, nem insatisfeito	28	4.79%	18.49%
4.1.7.F Satisfeito	51	8.73%	
4.1.7.G Bastante satisfeito	27	4.62%	
4.1.7.H Totalmente satisfeito	30	5.14%	
Total	584		

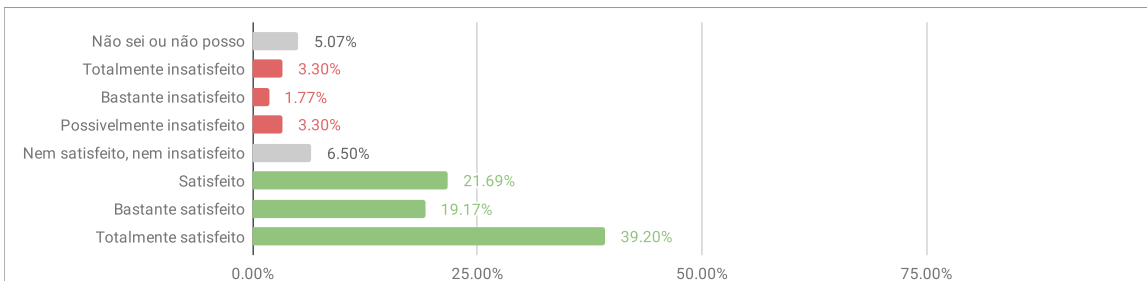


Avaliação Discente 2019.1 - UNILA - DIMENSÃO 5

IMPORTANTE: O total de respostas (4122) corresponde ao número de estudantes respondentes (584) multiplicado pelo número de componentes curriculares avaliados.

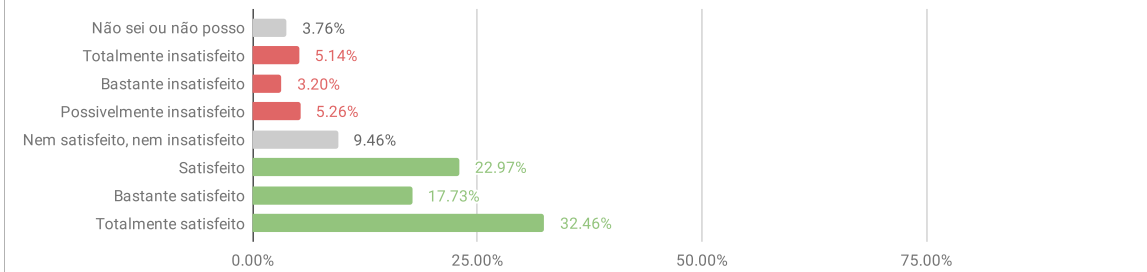
5.1.1. O plano de ensino foi apresentado de forma clara incluindo os objetivos, estratégias de aprendizagem, conteúdos, recursos, bibliografias e sistema de avaliação.

5.1.1.A Não sei ou não posso responder	209	5.07%	8.37%
5.1.1.B Totalmente insatisfeito	136	3.30%	
5.1.1.C Bastante insatisfeito	73	1.77%	
5.1.1.D Possivelmente insatisfeito	136	3.30%	
5.1.1.E Nem satisfeito, nem insatisfeito	268	6.50%	80.06%
5.1.1.F Satisfeito	894	21.69%	
5.1.1.G Bastante satisfeito	790	19.17%	
5.1.1.H Totalmente satisfeito	1,616	39.20%	
Total	4,122		



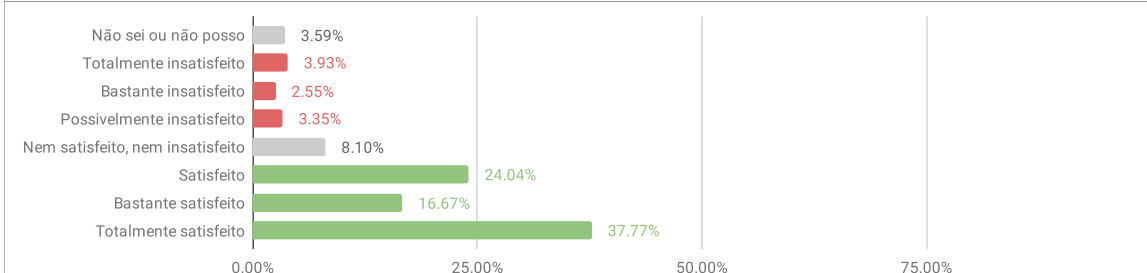
5.1.2. O docente utilizou estratégias e/ou metodologias didáticas diversas que facilitaram a aprendizagem.

5.1.2.A Não sei ou não posso responder	155	3.76%	13.61%
5.1.2.B Totalmente insatisfeito	212	5.14%	
5.1.2.C Bastante insatisfeito	132	3.20%	
5.1.2.D Possivelmente insatisfeito	217	5.26%	
5.1.2.E Nem satisfeito, nem insatisfeito	390	9.46%	73.17%
5.1.2.F Satisfeito	947	22.97%	
5.1.2.G Bastante satisfeito	731	17.73%	
5.1.2.H Totalmente satisfeito	1,338	32.46%	
Total	4,122		



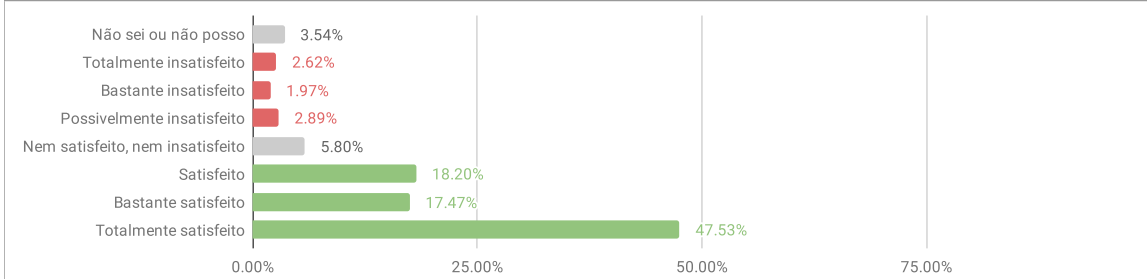
5.1.3. O docente estimulou o estudante a participar ativa e criticamente das aulas.

5.1.3.A Não sei ou não posso responder	148	3.59%	9.83%
5.1.3.B Totalmente insatisfeito	162	3.93%	
5.1.3.C Bastante insatisfeito	105	2.55%	
5.1.3.D Possivelmente insatisfeito	138	3.35%	
5.1.3.E Nem satisfeito, nem insatisfeito	334	8.10%	78.48%
5.1.3.F Satisfeito	991	24.04%	
5.1.3.G Bastante satisfeito	687	16.67%	
5.1.3.H Totalmente satisfeito	1,557	37.77%	
Total	4,122		



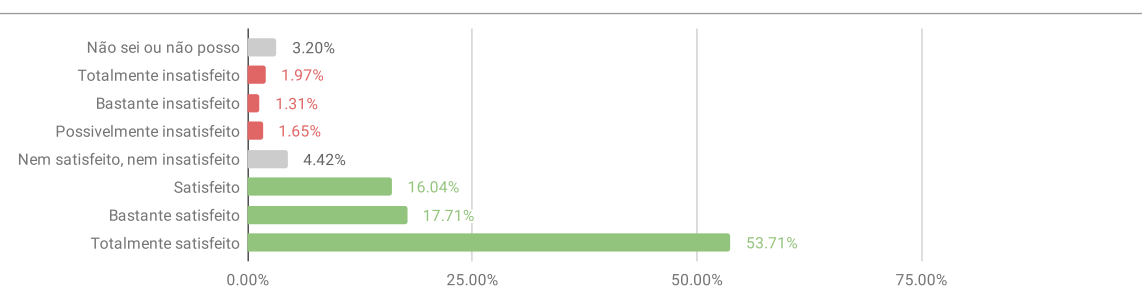
5.1.4. O docente demonstrou conhecimento do conteúdo da disciplina e esclareceu as dúvidas dos estudantes.

5.1.4.A Não sei ou não posso responder	146	3.54%	7.47%
5.1.4.B Totalmente insatisfeito	108	2.62%	
5.1.4.C Bastante insatisfeito	81	1.97%	
5.1.4.D Possivelmente insatisfeito	119	2.89%	
5.1.4.E Nem satisfeito, nem insatisfeito	239	5.80%	83.19%
5.1.4.F Satisfeito	750	18.20%	
5.1.4.G Bastante satisfeito	720	17.47%	
5.1.4.H Totalmente satisfeito	1,959	47.53%	
Total	4,122		



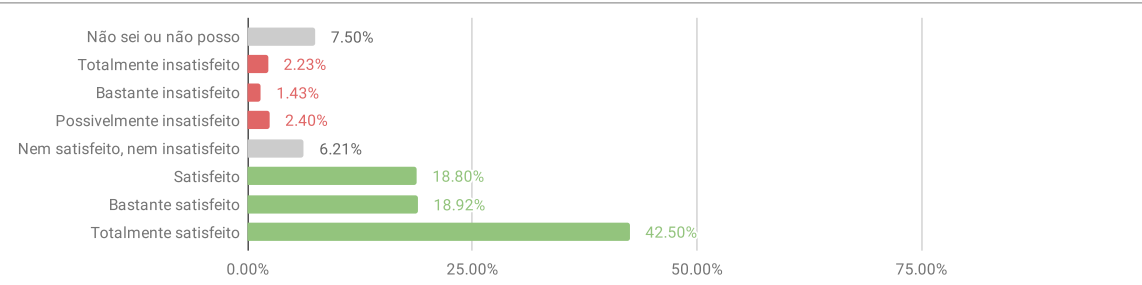
5.1.5. O docente mantém um clima de respeito mútuo e ordem na sala de aula.

5.1.5.A Não sei ou não posso responder	132	3.20%	4.92%
5.1.5.B Totalmente insatisfeito	81	1.97%	
5.1.5.C Bastante insatisfeito	54	1.31%	
5.1.5.D Possivelmente insatisfeito	68	1.65%	
5.1.5.E Nem satisfeito, nem insatisfeito	182	4.42%	87.46%
5.1.5.F Satisfeito	661	16.04%	
5.1.5.G Bastante satisfeito	730	17.71%	
5.1.5.H Totalmente satisfeito	2,214	53.71%	
Total	4,122		



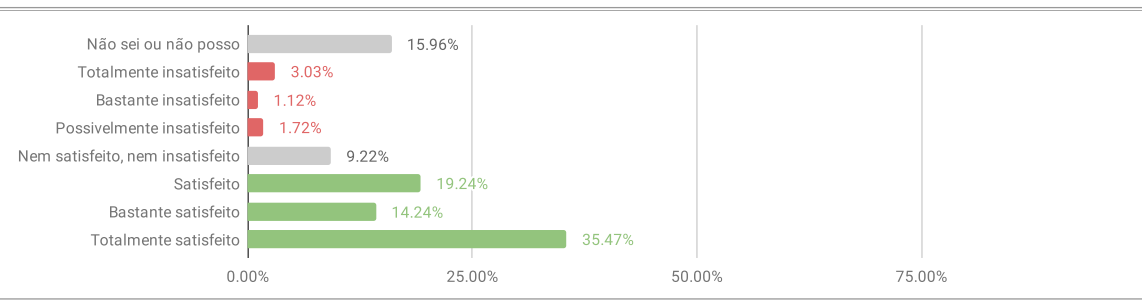
5.1.6. O docente ministrou a totalidade dos conteúdos académicos do plano de ensino da disciplina.

5.1.6.A Não sei ou não posso responder	309	7.50%	6.07%
5.1.6.B Totalmente insatisfeito	92	2.23%	
5.1.6.C Bastante insatisfeito	59	1.43%	
5.1.6.D Possivelmente insatisfeito	99	2.40%	
5.1.6.E Nem satisfeito, nem insatisfeito	256	6.21%	80.23%
5.1.6.F Satisfeito	775	18.80%	
5.1.6.G Bastante satisfeito	780	18.92%	
5.1.6.H Totalmente satisfeito	1,752	42.50%	
Total	4,122		



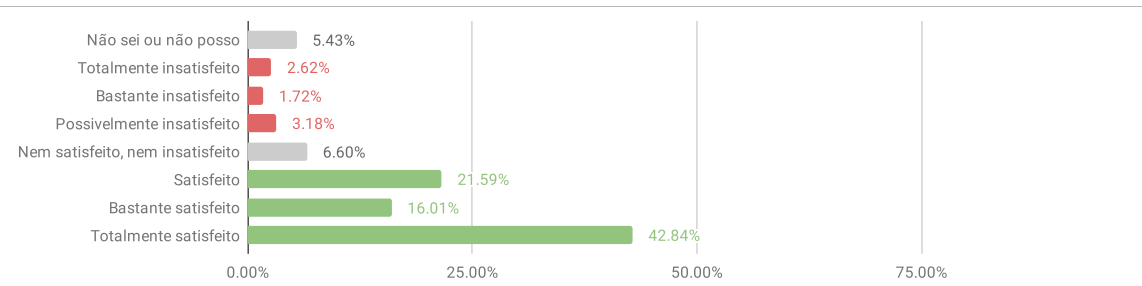
5.1.7. O docente disponibilizou e atendeu nos horários extraclasse de atendimento individual ao estudante.

5.1.7.A Não sei ou não posso responder	658	15.96%	5.87%
5.1.7.B Totalmente insatisfeito	125	3.03%	
5.1.7.C Bastante insatisfeito	46	1.12%	
5.1.7.D Possivelmente insatisfeito	71	1.72%	
5.1.7.E Nem satisfeito, nem insatisfeito	380	9.22%	68.95%
5.1.7.F Satisfeito	793	19.24%	
5.1.7.G Bastante satisfeito	587	14.24%	
5.1.7.H Totalmente satisfeito	1,462	35.47%	
Total	4,122		



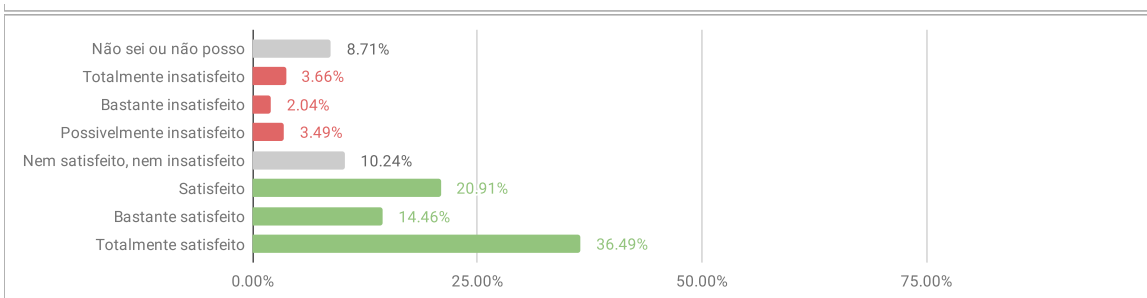
5.1.8. O docente utilizou critérios claros de avaliação de aprendizagem, previamente apresentados.

5.1.8.A Não sei ou não posso responder	224	5.43%	7.52%
5.1.8.B Totalmente insatisfeito	108	2.62%	
5.1.8.C Bastante insatisfeito	71	1.72%	
5.1.8.D Possivelmente insatisfeito	131	3.18%	
5.1.8.E Nem satisfeito, nem insatisfeito	272	6.60%	80.45%
5.1.8.F Satisfeito	890	21.59%	
5.1.8.G Bastante satisfeito	660	16.01%	
5.1.8.H Totalmente satisfeito	1,766	42.84%	
Total	4,122		



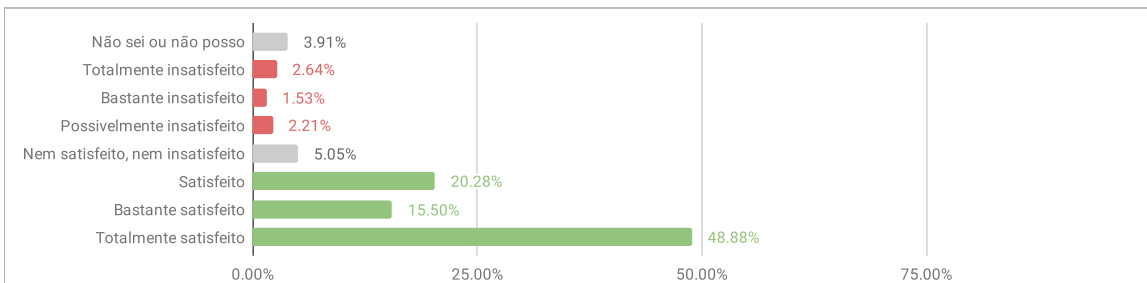
5.1.9. O docente utilizou as avaliações também como instrumento de ensino-aprendizagem mostrando os erros e acertos.

5.1.9.A Não sei ou não posso responder	359	8.71%	9.19%
5.1.9.B Totalmente insatisfeito	151	3.66%	
5.1.9.C Bastante insatisfeito	84	2.04%	
5.1.9.D Possivelmente insatisfeito	144	3.49%	
5.1.9.E Nem satisfeito, nem insatisfeito	422	10.24%	71.86%
5.1.9.F Satisfeito	862	20.91%	
5.1.9.G Bastante satisfeito	596	14.46%	
5.1.9.H Totalmente satisfeito	1,504	36.49%	
Total	4,122		



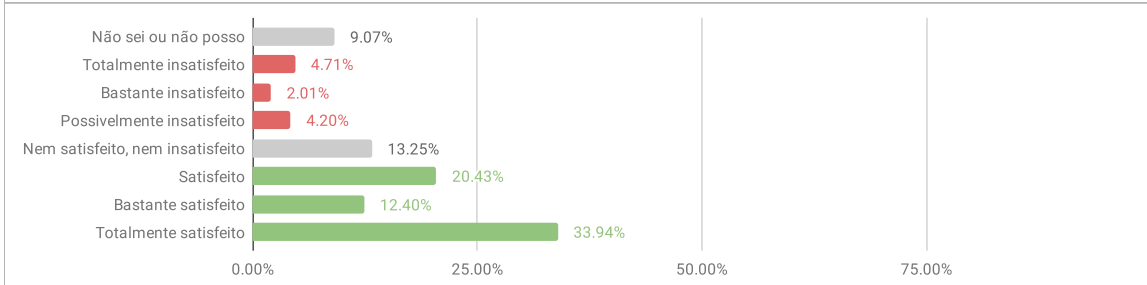
5.1.10. O docente foi pontual e ministrou as aulas de acordo com a carga horária da disciplina.

5.1.10.A Não sei ou não posso responder	161	3.91%	6.38%
5.1.10.B Totalmente insatisfeito	109	2.64%	
5.1.10.C Bastante insatisfeito	63	1.53%	
5.1.10.D Possivelmente insatisfeito	91	2.21%	
5.1.10.E Nem satisfeito, nem insatisfeito	208	5.05%	84.67%
5.1.10.F Satisfeito	836	20.28%	
5.1.10.G Bastante satisfeito	639	15.50%	
5.1.10.H Totalmente satisfeito	2,015	48.88%	
Total	4,122		



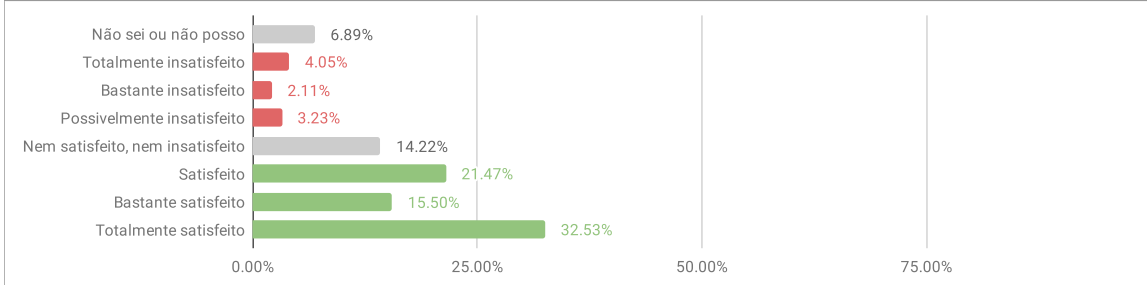
5.1.11. O docente organizou sua disciplina de modo a incluir a questão da integração latino-americana

5.1.11.A Não sei ou não posso responder	374	9.07%	10.92%
5.1.11.B Totalmente insatisfeito	194	4.71%	
5.1.11.C Bastante insatisfeito	83	2.01%	
5.1.11.D Possivelmente insatisfeito	173	4.20%	
5.1.11.E Nem satisfeito, nem insatisfeito	546	13.25%	66.76%
5.1.11.F Satisfeito	842	20.43%	
5.1.11.G Bastante satisfeito	511	12.40%	
5.1.11.H Totalmente satisfeito	1,399	33.94%	
Total	4,122		



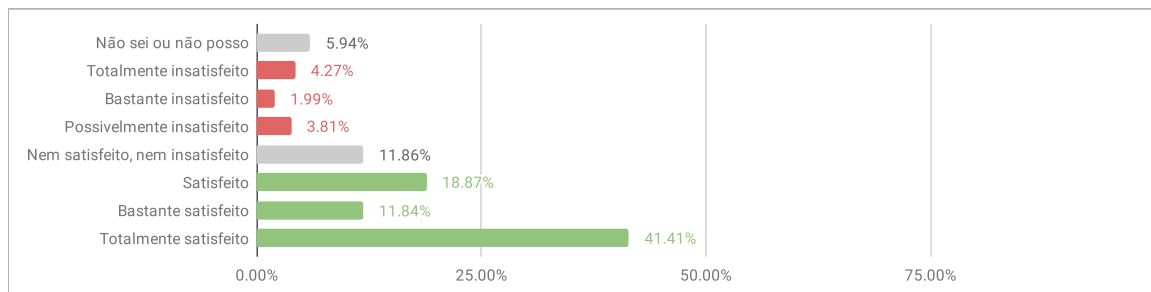
5.1.12. O docente utilizou abordagens e atividades interdisciplinares em suas aulas.

5.1.12.A Não sei ou não posso responder	284	6.89%	9.39%
5.1.12.B Totalmente insatisfeito	167	4.05%	
5.1.12.C Bastante insatisfeito	87	2.11%	
5.1.12.D Possivelmente insatisfeito	133	3.23%	
5.1.12.E Nem satisfeito, nem insatisfeito	586	14.22%	69.51%
5.1.12.F Satisfeito	885	21.47%	
5.1.12.G Bastante satisfeito	639	15.50%	
5.1.12.H Totalmente satisfeito	1,341	32.53%	
Total	4,122		



5.1.13. As aulas foram ministradas respeitando o bilinguismo, por exemplo aceitando e propondo textos, exercícios, provas e trabalhos em ambos os idiomas, respondendo dúvidas e organizando as aulas em ambos os idiomas.

5.1.13.A Não sei ou não posso responder	245	5.94%	10.07%
5.1.13.B Totalmente insatisfeito	176	4.27%	
5.1.13.C Bastante insatisfeito	82	1.99%	
5.1.13.D Possivelmente insatisfeito	157	3.81%	
5.1.13.E Nem satisfeito, nem insatisfeito	489	11.86%	72.13%
5.1.13.F Satisfeito	778	18.87%	
5.1.13.G Bastante satisfeito	488	11.84%	
5.1.13.H Totalmente satisfeito	1,707	41.41%	
Total	4,122		



Avaliação Discente 2019.1 - UNILA - DIMENSÃO 6

6.1.1. Estou satisfeito com o curso de graduação.

6.1.1.A Não sei ou não posso responder	3	0.51%	
6.1.1.B Totalmente insatisfeito	11	1.88%	
6.1.1.C Bastante insatisfeito	16	2.74%	11.47%
6.1.1.D Possivelmente insatisfeito	40	6.85%	
6.1.1.E Nem satisfeito, nem insatisfeito	66	11.30%	
6.1.1.F Satisfeito	197	33.73%	76.71%
6.1.1.G Bastante satisfeito	164	28.08%	
6.1.1.H Totalmente satisfeito	87	14.90%	
Total	584		

