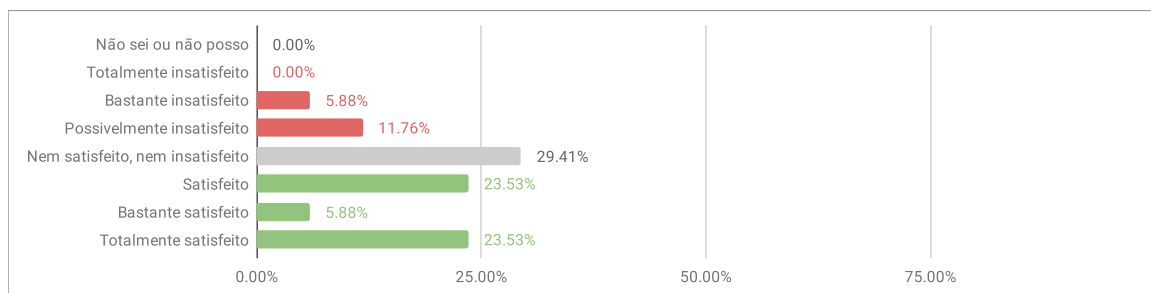


Avaliação Discente 2019.1 - SAUDE COLETIVA - DIMENSÃO 1

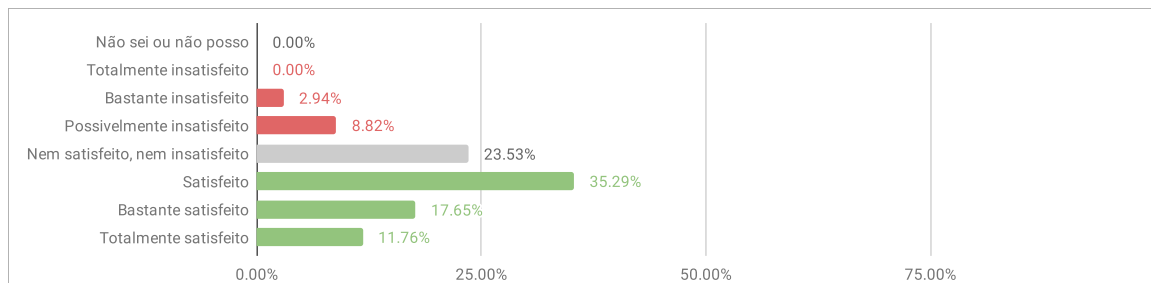
1.1.1. A coordenação do Curso desempenha de forma satisfatória suas atividades.

1.1.1.A Não sei ou não posso responder	0	0.00%	17.65%
1.1.1.B Totalmente insatisfeito	0	0.00%	
1.1.1.C Bastante insatisfeito	2	5.88%	
1.1.1.D Possivelmente insatisfeito	4	11.76%	
1.1.1.E Nem satisfeito, nem insatisfeito	10	29.41%	52.94%
1.1.1.F Satisfeito	8	23.53%	
1.1.1.G Bastante satisfeito	2	5.88%	
1.1.1.H Totalmente satisfeito	8	23.53%	
Total	34		



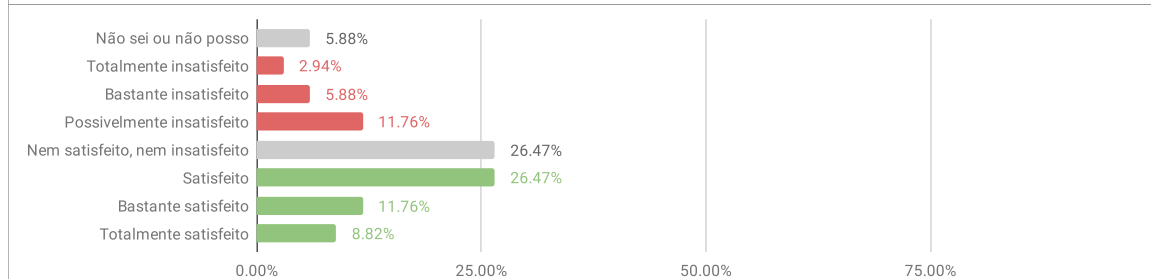
1.1.2. A divulgação das informações relativas ao Curso é satisfatória.

1.1.2.A Não sei ou não posso responder	0	0.00%	11.76%
1.1.2.B Totalmente insatisfeito	0	0.00%	
1.1.2.C Bastante insatisfeito	1	2.94%	
1.1.2.D Possivelmente insatisfeito	3	8.82%	
1.1.2.E Nem satisfeito, nem insatisfeito	8	23.53%	64.71%
1.1.2.F Satisfeito	12	35.29%	
1.1.2.G Bastante satisfeito	6	17.65%	
1.1.2.H Totalmente satisfeito	4	11.76%	
Total	34		



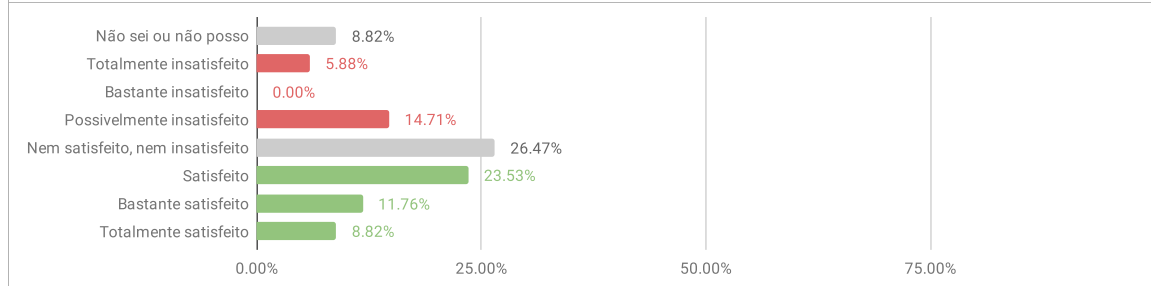
1.1.3. A Coordenação atua na resolução das demandas e conflitos dos discentes.

1.1.3.A Não sei ou não posso responder	2	5.88%	20.59%
1.1.3.B Totalmente insatisfeito	1	2.94%	
1.1.3.C Bastante insatisfeito	2	5.88%	
1.1.3.D Possivelmente insatisfeito	4	11.76%	
1.1.3.E Nem satisfeito, nem insatisfeito	9	26.47%	47.06%
1.1.3.F Satisfeito	9	26.47%	
1.1.3.G Bastante satisfeito	4	11.76%	
1.1.3.H Totalmente satisfeito	3	8.82%	
Total	34		



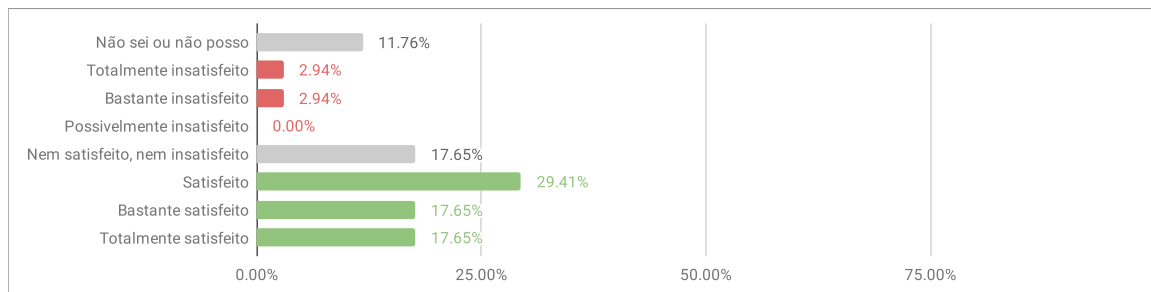
1.1.4. A gestão do Colegiado atende as demandas do curso de forma transparente, eficiente e participativa.

1.1.4.A Não sei ou não posso responder	3	8.82%	20.59%
1.1.4.B Totalmente insatisfeito	2	5.88%	
1.1.4.C Bastante insatisfeito	0	0.00%	
1.1.4.D Possivelmente insatisfeito	5	14.71%	
1.1.4.E Nem satisfeito, nem insatisfeito	9	26.47%	44.12%
1.1.4.F Satisfeito	8	23.53%	
1.1.4.G Bastante satisfeito	4	11.76%	
1.1.4.H Totalmente satisfeito	3	8.82%	
Total	34		



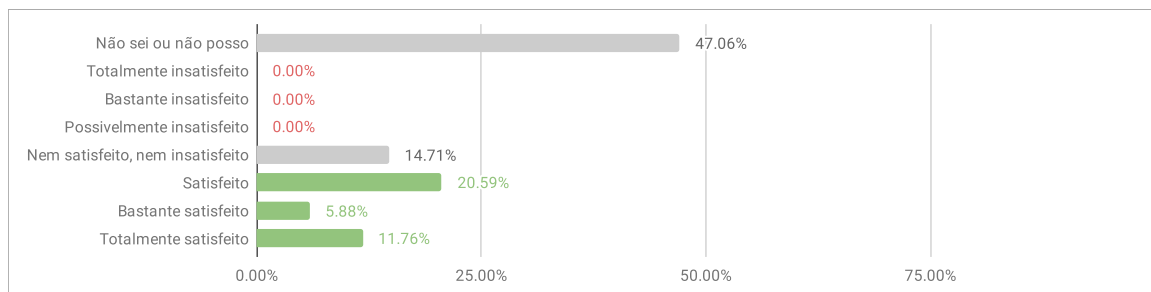
1.1.5. As instâncias colegiadas do curso (coordenação e membros do Colegiado) foram eleitas de acordo com as normas da Unila e do curso.

1.1.5.A Não sei ou não posso responder	4	11.76%	5.88%
1.1.5.B Totalmente insatisfeito	1	2.94%	
1.1.5.C Bastante insatisfeito	1	2.94%	
1.1.5.D Possivelmente insatisfeito	0	0.00%	
1.1.5.E Nem satisfeito, nem insatisfeito	6	17.65%	64.71%
1.1.5.F Satisfeito	10	29.41%	
1.1.5.G Bastante satisfeito	6	17.65%	
1.1.5.H Totalmente satisfeito	6	17.65%	
Total	34		



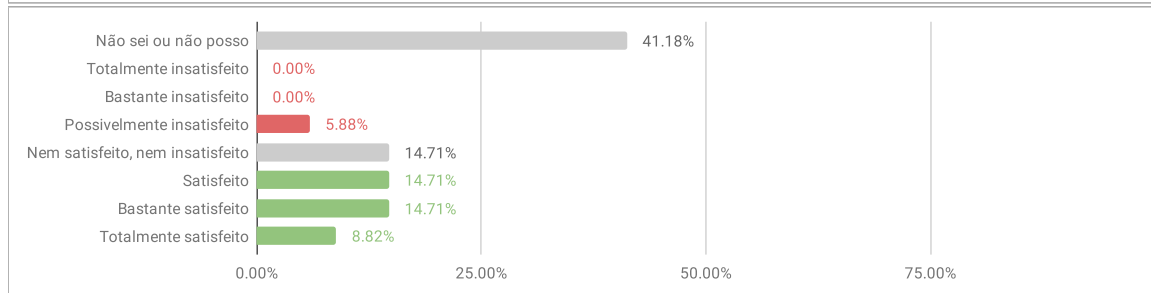
1.1.6. A Coordenação de Estágio desempenha de forma satisfatória suas atividades.

1.1.6.A Não sei ou não posso responder	16	47.06%	0.00%
1.1.6.B Totalmente insatisfeito	0	0.00%	
1.1.6.C Bastante insatisfeito	0	0.00%	
1.1.6.D Possivelmente insatisfeito	0	0.00%	
1.1.6.E Nem satisfeito, nem insatisfeito	5	14.71%	38.24%
1.1.6.F Satisfeito	7	20.59%	
1.1.6.G Bastante satisfeito	2	5.88%	
1.1.6.H Totalmente satisfeito	4	11.76%	
Total	34		



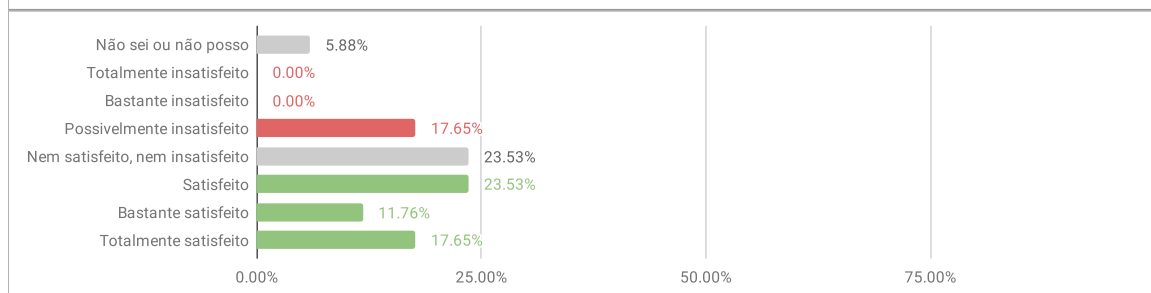
1.1.7. As atividades de final de curso são acompanhadas de forma satisfatória pela Coordenação.

1.1.7.A Não sei ou não posso responder	14	41.18%	5.88%
1.1.7.B Totalmente insatisfeito	0	0.00%	
1.1.7.C Bastante insatisfeito	0	0.00%	
1.1.7.D Possivelmente insatisfeito	2	5.88%	
1.1.7.E Nem satisfeito, nem insatisfeito	5	14.71%	38.24%
1.1.7.F Satisfeito	5	14.71%	
1.1.7.G Bastante satisfeito	5	14.71%	
1.1.7.H Totalmente satisfeito	3	8.82%	
Total	34		



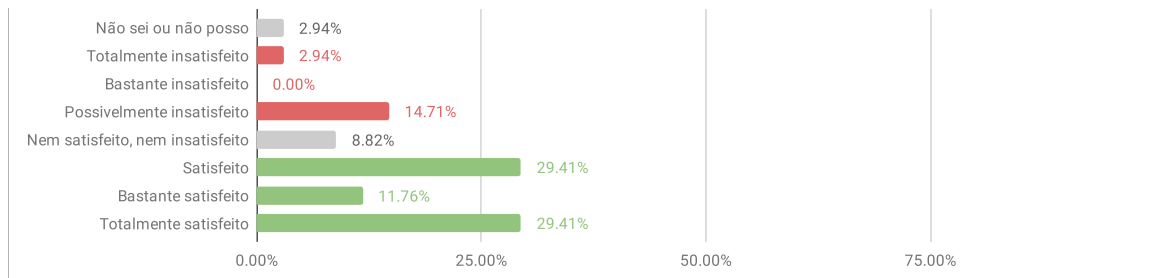
1.1.8. O Colegiado apoia as atividades do Curso (palestras, seminários, eventos, etc.).

1.1.8.A Não sei ou não posso responder	2	5.88%	17.65%
1.1.8.B Totalmente insatisfeito	0	0.00%	
1.1.8.C Bastante insatisfeito	0	0.00%	
1.1.8.D Possivelmente insatisfeito	6	17.65%	
1.1.8.E Nem satisfeito, nem insatisfeito	8	23.53%	52.94%
1.1.8.F Satisfeito	8	23.53%	
1.1.8.G Bastante satisfeito	4	11.76%	
1.1.8.H Totalmente satisfeito	6	17.65%	
Total	34		



1.1.9. O Bilinguismo e a interdisciplinaridade são promovidos pela Gestão do Curso.

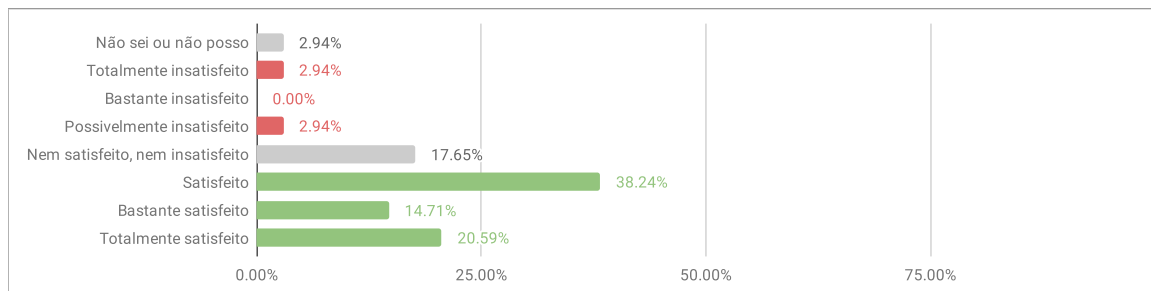
1.1.9.A Não sei ou não posso responder	1	2.94%	17.65%
1.1.9.B Totalmente insatisfeito	1	2.94%	
1.1.9.C Bastante insatisfeito	0	0.00%	
1.1.9.D Possivelmente insatisfeito	5	14.71%	
1.1.9.E Nem satisfeito, nem insatisfeito	3	8.82%	
1.1.9.F Satisfeito	10	29.41%	70.59%
1.1.9.G Bastante satisfeito	4	11.76%	
1.1.9.H Totalmente satisfeito	10	29.41%	
Total	34		



Avaliação Discente 2019.1 - SAUDE COLETIVA - DIMENSÃO 2

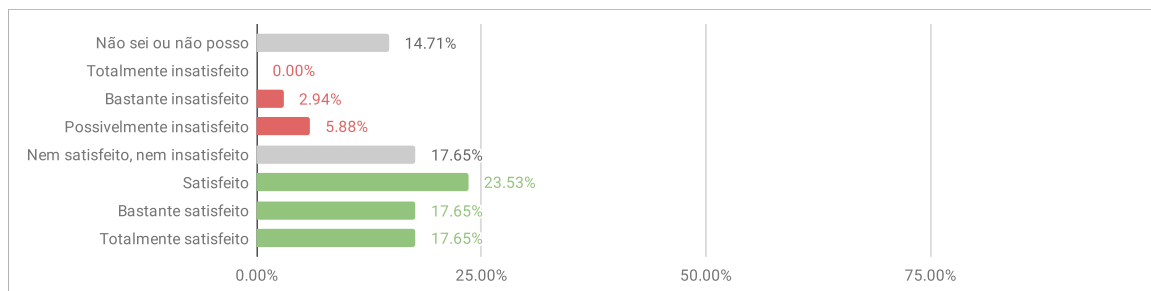
2.1.1. Existe um espaço físico exclusivo para a coordenação do curso, devidamente equipado e adequado para o atendimento ao discente.

2.1.1.A Não sei ou não posso responder	1	2.94%	5.88%
2.1.1.B Totalmente insatisfeito	1	2.94%	
2.1.1.C Bastante insatisfeito	0	0.00%	
2.1.1.D Possivelmente insatisfeito	1	2.94%	
2.1.1.E Nem satisfeito, nem insatisfeito	6	17.65%	73.53%
2.1.1.F Satisfeito	13	38.24%	
2.1.1.G Bastante satisfeito	5	14.71%	
2.1.1.H Totalmente satisfeito	7	20.59%	
Total	34		



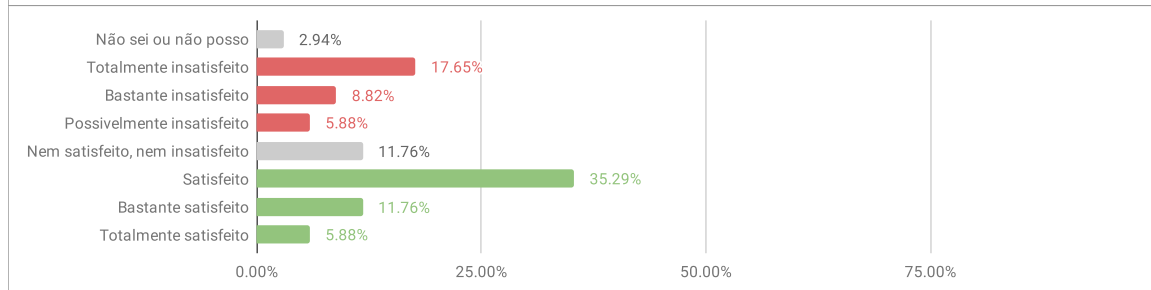
2.1.2. O Gabinete de trabalho dos professores (dimensão, limpeza, iluminação, acústica, ventilação, acessibilidade, conservação e comodidade) é adequado para o atendimento ao aluno.

2.1.2.A Não sei ou não posso responder	5	14.71%	8.82%
2.1.2.B Totalmente insatisfeito	0	0.00%	
2.1.2.C Bastante insatisfeito	1	2.94%	
2.1.2.D Possivelmente insatisfeito	2	5.88%	
2.1.2.E Nem satisfeito, nem insatisfeito	6	17.65%	58.82%
2.1.2.F Satisfeito	8	23.53%	
2.1.2.G Bastante satisfeito	6	17.65%	
2.1.2.H Totalmente satisfeito	6	17.65%	
Total	34		



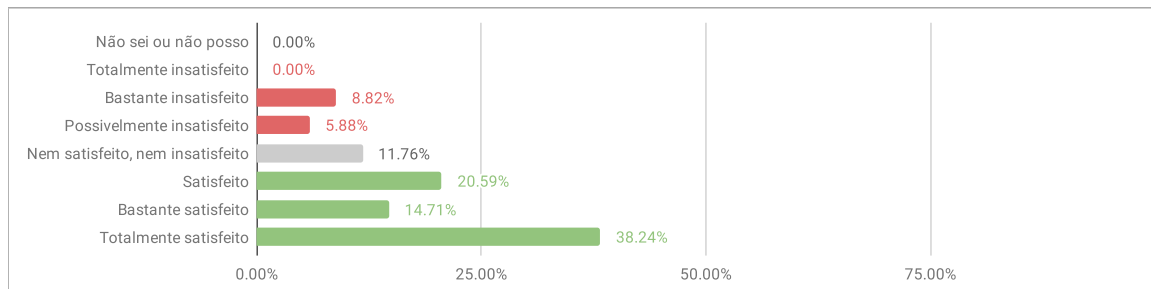
2.1.3. Existe um espaço adequado para organizações estudantis.

2.1.3.A Não sei ou não posso responder	1	2.94%	32.35%
2.1.3.B Totalmente insatisfeito	6	17.65%	
2.1.3.C Bastante insatisfeito	3	8.82%	
2.1.3.D Possivelmente insatisfeito	2	5.88%	
2.1.3.E Nem satisfeito, nem insatisfeito	4	11.76%	52.94%
2.1.3.F Satisfeito	12	35.29%	
2.1.3.G Bastante satisfeito	4	11.76%	
2.1.3.H Totalmente satisfeito	2	5.88%	
Total	34		



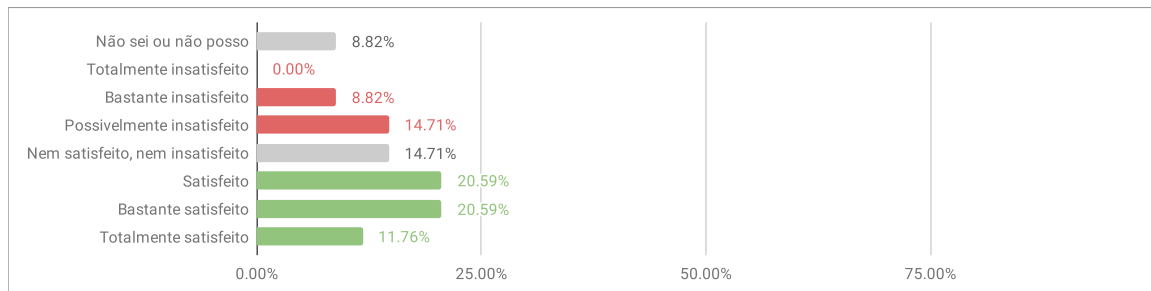
2.1.4. A estrutura das salas de aula (dimensões em função das vagas, limpeza, iluminação, acústica, ventilação, temperatura, acessibilidade, conservação, mobiliário e equipamentos audiovisuais) é adequada.

2.1.4.A Não sei ou não posso responder	0	0.00%	14.71%
2.1.4.B Totalmente insatisfeito	0	0.00%	
2.1.4.C Bastante insatisfeito	3	8.82%	
2.1.4.D Possivelmente insatisfeito	2	5.88%	
2.1.4.E Nem satisfeito, nem insatisfeito	4	11.76%	73.53%
2.1.4.F Satisfeito	7	20.59%	
2.1.4.G Bastante satisfeito	5	14.71%	
2.1.4.H Totalmente satisfeito	13	38.24%	
Total	34		



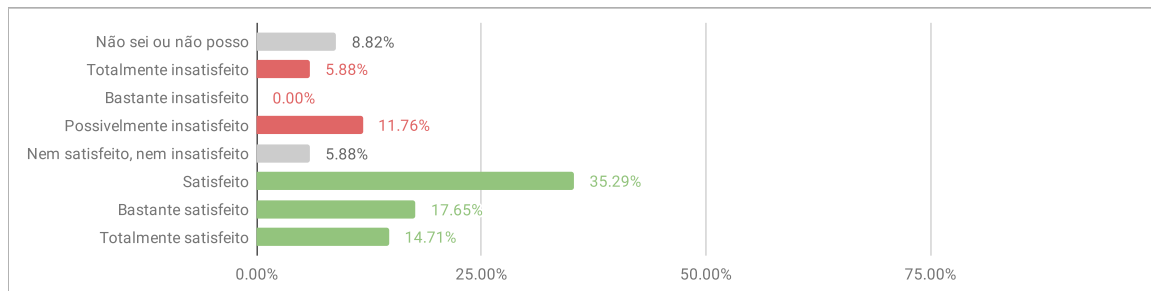
2.1.5. A quantidade de laboratórios didáticos especializados é suficiente para atender ao PPC dos cursos.

2.1.5.A Não sei ou não posso responder	3	8.82%	23.53%
2.1.5.B Totalmente insatisfeito	0	0.00%	
2.1.5.C Bastante insatisfeito	3	8.82%	
2.1.5.D Possivelmente insatisfeito	5	14.71%	
2.1.5.E Nem satisfeito, nem insatisfeito	5	14.71%	52.94%
2.1.5.F Satisfeito	7	20.59%	
2.1.5.G Bastante satisfeito	7	20.59%	
2.1.5.H Totalmente satisfeito	4	11.76%	
Total	34		



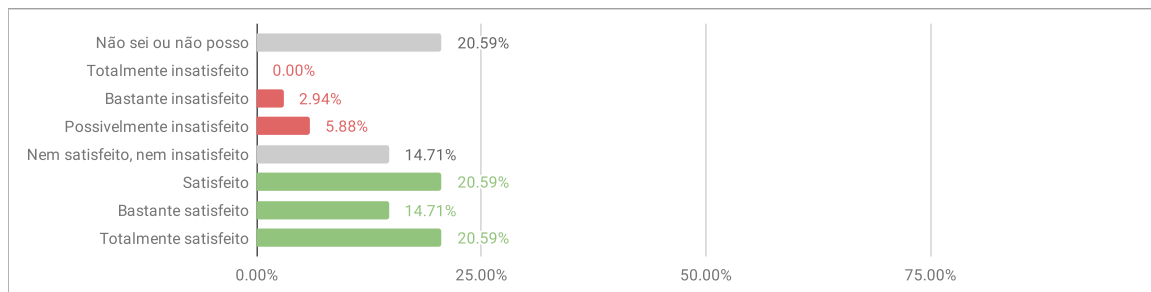
2.1.6. A qualidade dos laboratórios didáticos especializados é satisfatória quanto a acessibilidade, atualização de equipamentos, insumos, normas de segurança e dimensões.

2.1.6.A Não sei ou não posso responder	3	8.82%	17.65%
2.1.6.B Totalmente insatisfeito	2	5.88%	
2.1.6.C Bastante insatisfeito	0	0.00%	
2.1.6.D Possivelmente insatisfeito	4	11.76%	
2.1.6.E Nem satisfeito, nem insatisfeito	2	5.88%	67.65%
2.1.6.F Satisfeito	12	35.29%	
2.1.6.G Bastante satisfeito	6	17.65%	
2.1.6.H Totalmente satisfeito	5	14.71%	
Total	34		



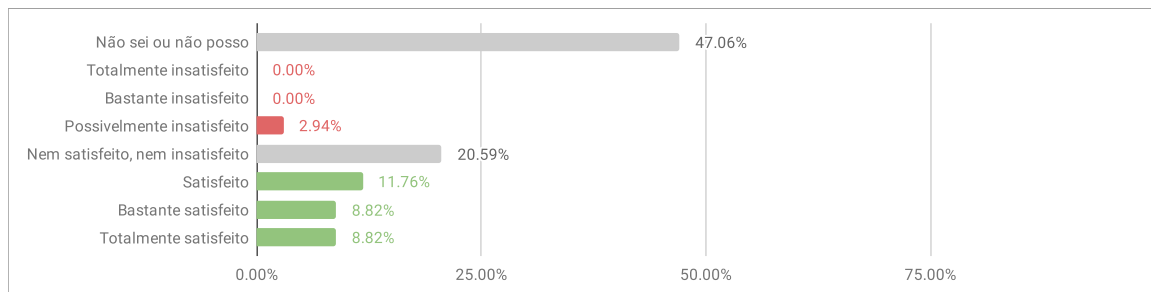
2.1.7. EXCLUSIVO PARA CURSOS DA ÁREA DA SAÚDE. Os laboratórios de habilidades (capacitação dos estudantes nas diversas habilidades da atividade médica e/ou para a área da saúde) são adequados.

2.1.7.A Não sei ou não posso responder	7	20.59%	8.82%
2.1.7.B Totalmente insatisfeito	0	0.00%	
2.1.7.C Bastante insatisfeito	1	2.94%	
2.1.7.D Possivelmente insatisfeito	2	5.88%	
2.1.7.E Nem satisfeito, nem insatisfeito	5	14.71%	55.88%
2.1.7.F Satisfeito	7	20.59%	
2.1.7.G Bastante satisfeito	5	14.71%	
2.1.7.H Totalmente satisfeito	7	20.59%	
Total	34		



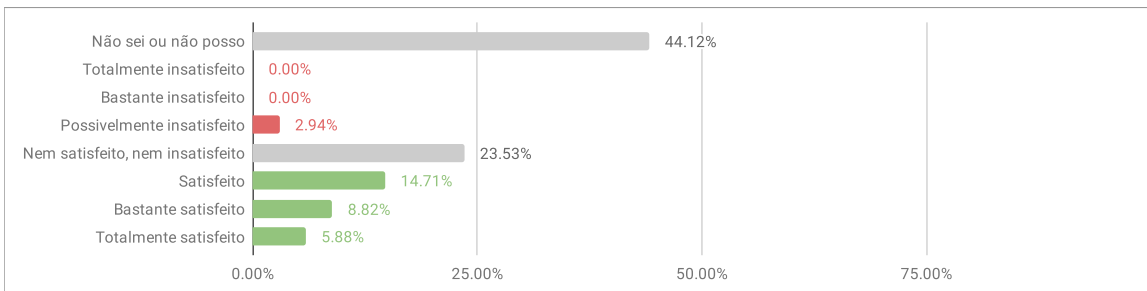
2.1.8. EXCLUSIVO PARA CURSOS DA ÁREA DA SAÚDE. Os biotérios atendem as demandas práticas do ensino.

2.1.8.A Não sei ou não posso responder	16	47.06%	2.94%
2.1.8.B Totalmente insatisfeito	0	0.00%	
2.1.8.C Bastante insatisfeito	0	0.00%	
2.1.8.D Possivelmente insatisfeito	1	2.94%	
2.1.8.E Nem satisfeito, nem insatisfeito	7	20.59%	29.41%
2.1.8.F Satisfeito	4	11.76%	
2.1.8.G Bastante satisfeito	3	8.82%	
2.1.8.H Totalmente satisfeito	3	8.82%	
Total	34		



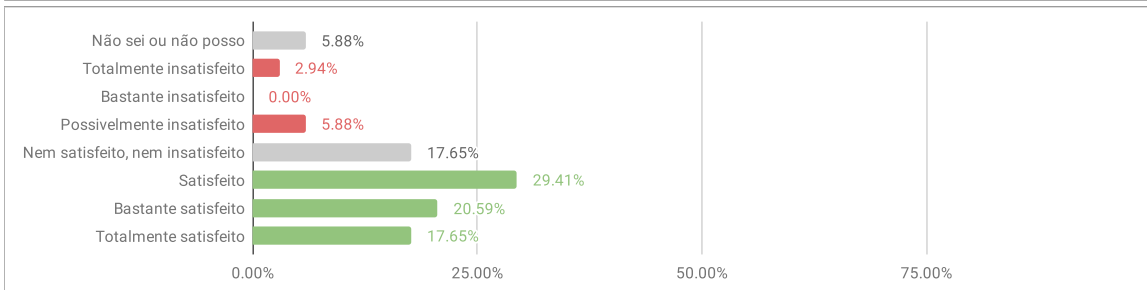
2.1.9. EXCLUSIVO PARA CURSOS DA ÁREA DA SAÚDE. O sistema de referência e contra referência é satisfatório.

2.1.9.A Não sei ou não posso responder	15	44.12%	2.94%
2.1.9.B Totalmente insatisfeito	0	0.00%	
2.1.9.C Bastante insatisfeito	0	0.00%	
2.1.9.D Possivelmente insatisfeito	1	2.94%	
2.1.9.E Nem satisfeito, nem insatisfeito	8	23.53%	29.41%
2.1.9.F Satisfeito	5	14.71%	
2.1.9.G Bastante satisfeito	3	8.82%	
2.1.9.H Totalmente satisfeito	2	5.88%	
Total	34		



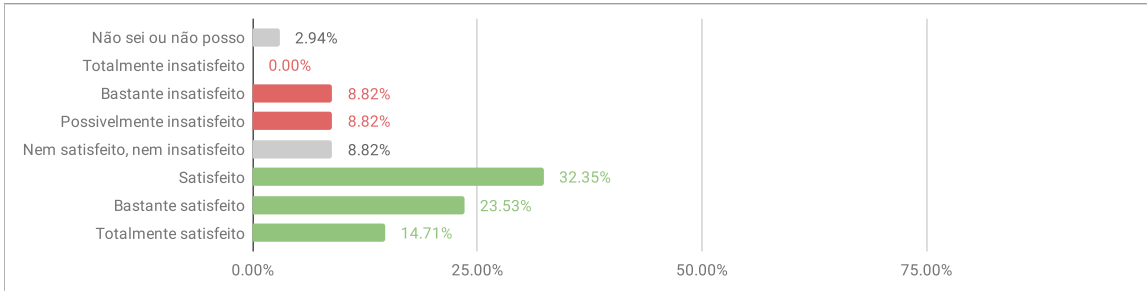
2.1.10. O espaço físico exclusivo para a Secretaria Acadêmica está devidamente mobiliado e equipado.

2.1.10.A Não sei ou não posso responder	2	5.88%	8.82%
2.1.10.B Totalmente insatisfeito	1	2.94%	
2.1.10.C Bastante insatisfeito	0	0.00%	
2.1.10.D Possivelmente insatisfeito	2	5.88%	
2.1.10.E Nem satisfeito, nem insatisfeito	6	17.65%	67.65%
2.1.10.F Satisfeito	10	29.41%	
2.1.10.G Bastante satisfeito	7	20.59%	
2.1.10.H Totalmente satisfeito	6	17.65%	
Total	34		



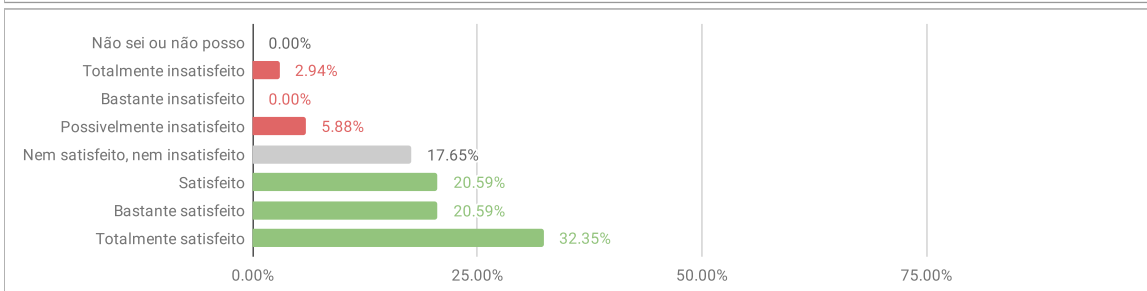
2.1.11. O atendimento ao público realizado pela Secretaria Acadêmica é satisfatório em relação à qualidade, resolução de problemas, esclarecimentos, tamanho do corpo técnico e horário de atendimento.

2.1.11.A Não sei ou não posso responder	1	2.94%	17.65%
2.1.11.B Totalmente insatisfeito	0	0.00%	
2.1.11.C Bastante insatisfeito	3	8.82%	
2.1.11.D Possivelmente insatisfeito	3	8.82%	
2.1.11.E Nem satisfeito, nem insatisfeito	3	8.82%	70.59%
2.1.11.F Satisfeito	11	32.35%	
2.1.11.G Bastante satisfeito	8	23.53%	
2.1.11.H Totalmente satisfeito	5	14.71%	
Total	34		



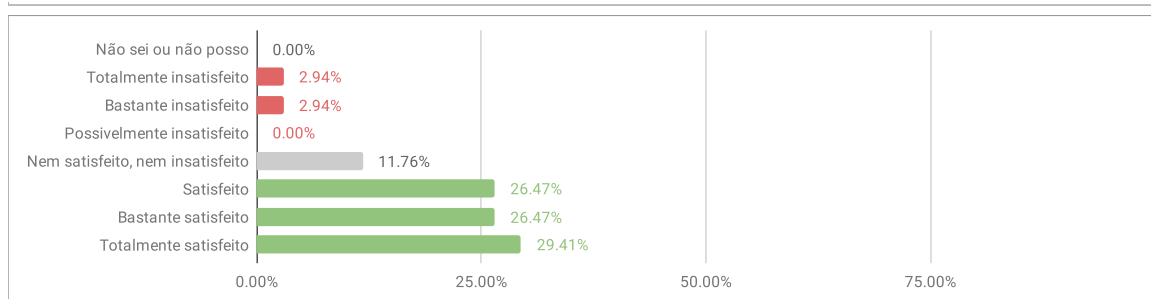
2.1.12. O espaço físico e mobiliários da Biblioteca é adequado.

2.1.12.A Não sei ou não posso responder	0	0.00%	8.82%
2.1.12.B Totalmente insatisfeito	1	2.94%	
2.1.12.C Bastante insatisfeito	0	0.00%	
2.1.12.D Possivelmente insatisfeito	2	5.88%	
2.1.12.E Nem satisfeito, nem insatisfeito	6	17.65%	73.53%
2.1.12.F Satisfeito	7	20.59%	
2.1.12.G Bastante satisfeito	7	20.59%	
2.1.12.H Totalmente satisfeito	11	32.35%	
Total	34		



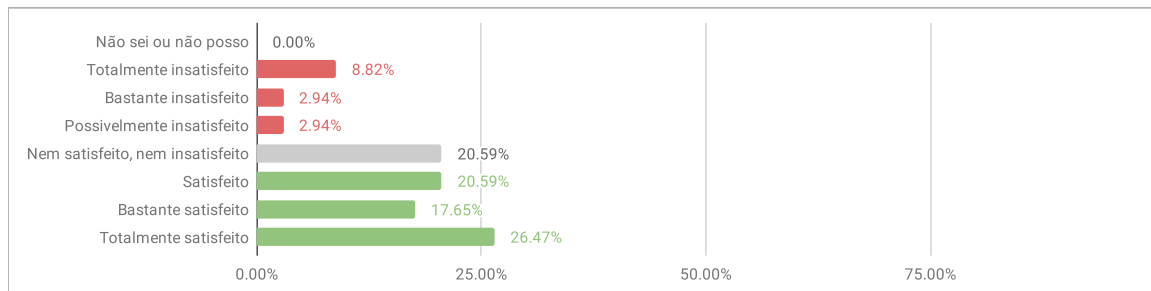
2.1.13. O acervo da Biblioteca (bibliografia básica e complementar) é suficiente para atender as demandas da comunidade acadêmica.

2.1.13.A Não sei ou não posso responder	0	0.00%	5.88%
2.1.13.B Totalmente insatisfeito	1	2.94%	
2.1.13.C Bastante insatisfeito	1	2.94%	
2.1.13.D Possivelmente insatisfeito	0	0.00%	82.35%
2.1.13.E Nem satisfeito, nem insatisfeito	4	11.76%	
2.1.13.F Satisfeito	9	26.47%	
2.1.13.G Bastante satisfeito	9	26.47%	29.41%
2.1.13.H Totalmente satisfeito	10	29.41%	
Total	34		



2.1.14. A Biblioteca apresenta equipamentos de informática em quantidade suficiente e em boa conservação com acesso à internet, e-books e softwares especializados.

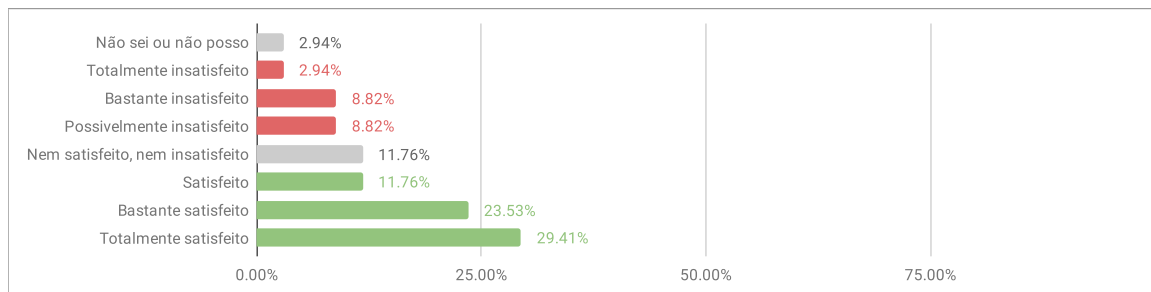
2.1.14.A Não sei ou não posso responder	0	0.00%	14.71%
2.1.14.B Totalmente insatisfeito	3	8.82%	
2.1.14.C Bastante insatisfeito	1	2.94%	
2.1.14.D Possivelmente insatisfeito	1	2.94%	64.71%
2.1.14.E Nem satisfeito, nem insatisfeito	7	20.59%	
2.1.14.F Satisfeito	7	20.59%	
2.1.14.G Bastante satisfeito	6	17.65%	26.47%
2.1.14.H Totalmente satisfeito	9	26.47%	
Total	34		



Avaliação Discente 2019.1 - SAUDE COLETIVA - DIMENSÃO 3

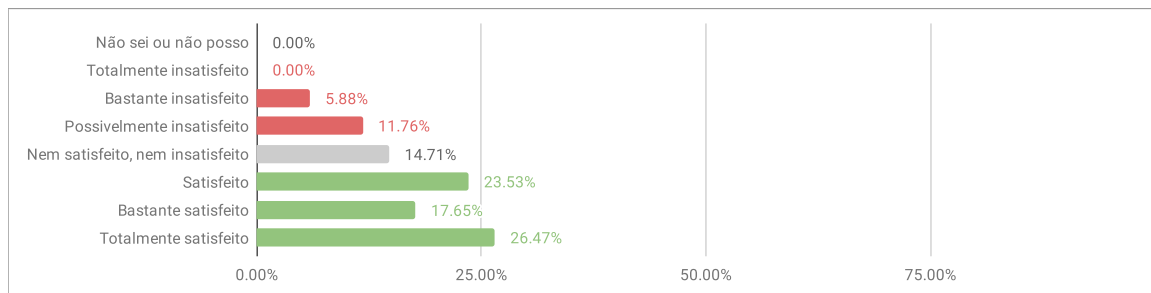
3.1.1. O Ciclo Comum de Estudos contribui para a sua formação.

3.1.1.A Não sei ou não posso responder	1	2,94%	20.59%
3.1.1.B Totalmente insatisfeito	1	2,94%	
3.1.1.C Bastante insatisfeito	3	8,82%	
3.1.1.D Possivelmente insatisfeito	3	8,82%	
3.1.1.E Nem satisfeito, nem insatisfeito	4	11,76%	64.71%
3.1.1.F Satisfeito	4	11,76%	
3.1.1.G Bastante satisfeito	8	23,53%	
3.1.1.H Totalmente satisfeito	10	29,41%	
Total	34		



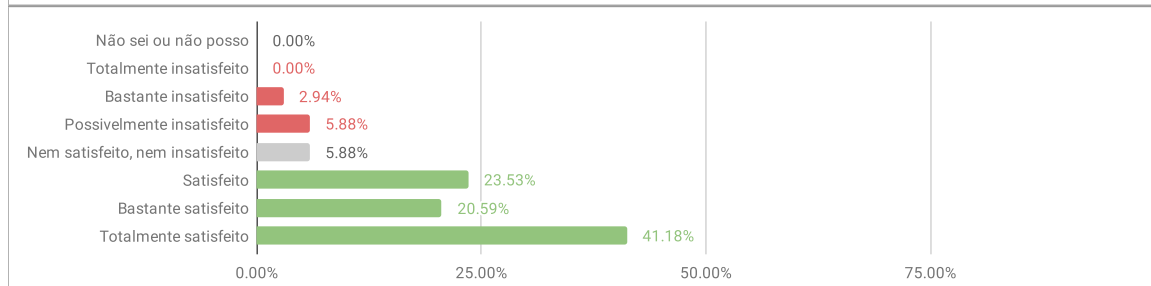
3.1.2. O Ciclo Comum de Estudos relaciona seus conteúdos com as áreas de conhecimento do curso.

3.1.2.A Não sei ou não posso responder	0	0,00%	17.65%
3.1.2.B Totalmente insatisfeito	0	0,00%	
3.1.2.C Bastante insatisfeito	2	5,88%	
3.1.2.D Possivelmente insatisfeito	4	11,76%	
3.1.2.E Nem satisfeito, nem insatisfeito	5	14,71%	67.65%
3.1.2.F Satisfeito	8	23,53%	
3.1.2.G Bastante satisfeito	6	17,65%	
3.1.2.H Totalmente satisfeito	9	26,47%	
Total	34		



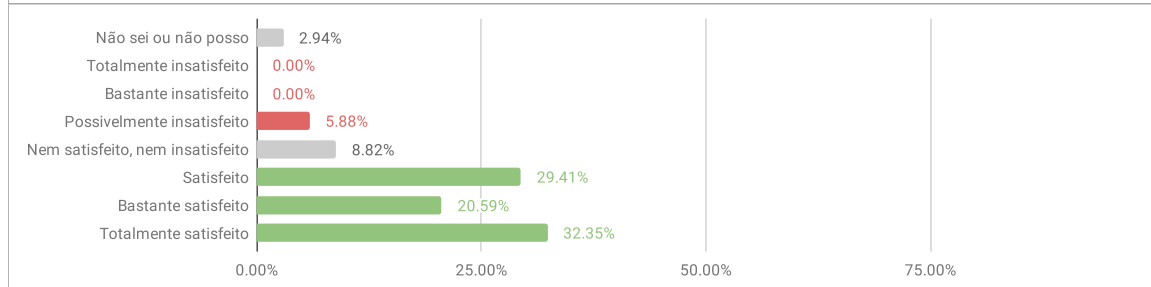
3.1.3. O Ciclo Comum de Estudos explora o tema da integração latino-americana.

3.1.3.A Não sei ou não posso responder	0	0,00%	8.82%
3.1.3.B Totalmente insatisfeito	0	0,00%	
3.1.3.C Bastante insatisfeito	1	2,94%	
3.1.3.D Possivelmente insatisfeito	2	5,88%	
3.1.3.E Nem satisfeito, nem insatisfeito	2	5,88%	85.29%
3.1.3.F Satisfeito	8	23,53%	
3.1.3.G Bastante satisfeito	7	20,59%	
3.1.3.H Totalmente satisfeito	14	41,18%	
Total	34		



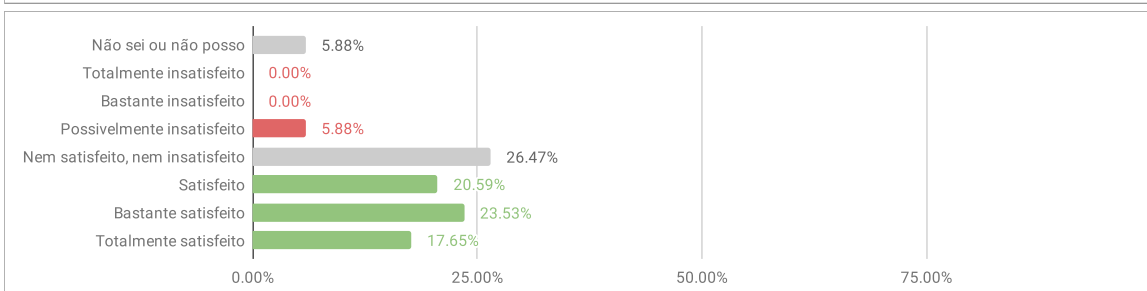
3.1.4. O Ciclo Comum de Estudos explora a interculturalidade.

3.1.4.A Não sei ou não posso responder	1	2,94%	5.88%
3.1.4.B Totalmente insatisfeito	0	0,00%	
3.1.4.C Bastante insatisfeito	0	0,00%	
3.1.4.D Possivelmente insatisfeito	2	5,88%	
3.1.4.E Nem satisfeito, nem insatisfeito	3	8,82%	82.35%
3.1.4.F Satisfeito	10	29,41%	
3.1.4.G Bastante satisfeito	7	20,59%	
3.1.4.H Totalmente satisfeito	11	32,35%	
Total	34		



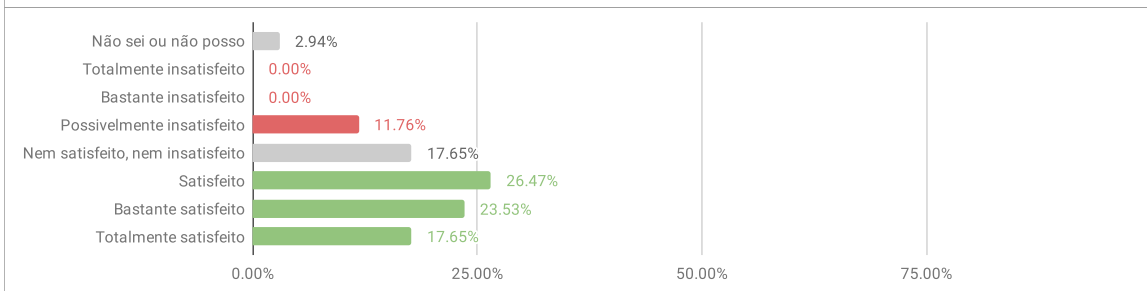
3.1.5. A UNILA prevê recursos para a implantação plena do curso e/ou consolidação e/ou desenvolvimento das atividades acadêmicas.

3.1.5.A Não sei ou não posso responder	2	5.88%	5.88%
3.1.5.B Totalmente insatisfeito	0	0.00%	
3.1.5.C Bastante insatisfeito	0	0.00%	
3.1.5.D Possivelmente insatisfeito	2	5.88%	
3.1.5.E Nem satisfeito, nem insatisfeito	9	26.47%	61.76%
3.1.5.F Satisfeito	7	20.59%	
3.1.5.G Bastante satisfeito	8	23.53%	
3.1.5.H Totalmente satisfeito	6	17.65%	
Total	34		



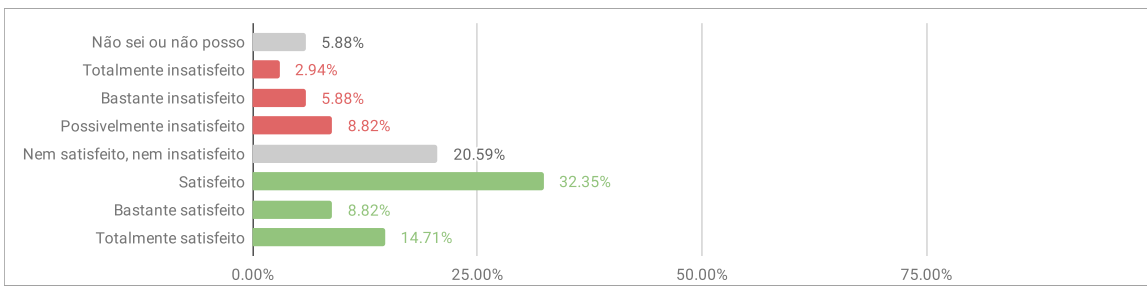
3.1.6. O curso possui políticas e ações institucionais nas quais interagem ensino, pesquisa e extensão.

3.1.6.A Não sei ou não posso responder	1	2.94%	11.76%
3.1.6.B Totalmente insatisfeito	0	0.00%	
3.1.6.C Bastante insatisfeito	0	0.00%	
3.1.6.D Possivelmente insatisfeito	4	11.76%	
3.1.6.E Nem satisfeito, nem insatisfeito	6	17.65%	67.65%
3.1.6.F Satisfeito	9	26.47%	
3.1.6.G Bastante satisfeito	8	23.53%	
3.1.6.H Totalmente satisfeito	6	17.65%	
Total	34		



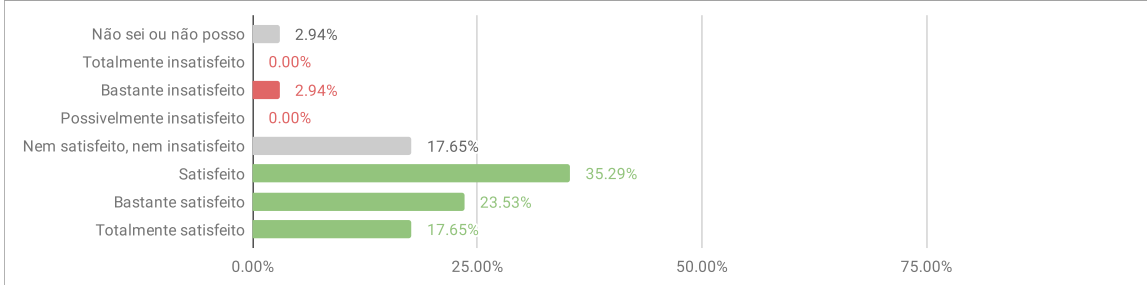
3.1.7. O curso contempla atividades multiculturais de forma a atender as políticas institucionais da UNILA.

3.1.7.A Não sei ou não posso responder	2	5.88%	17.65%
3.1.7.B Totalmente insatisfeito	1	2.94%	
3.1.7.C Bastante insatisfeito	2	5.88%	
3.1.7.D Possivelmente insatisfeito	3	8.82%	
3.1.7.E Nem satisfeito, nem insatisfeito	7	20.59%	55.88%
3.1.7.F Satisfeito	11	32.35%	
3.1.7.G Bastante satisfeito	3	8.82%	
3.1.7.H Totalmente satisfeito	5	14.71%	
Total	34		



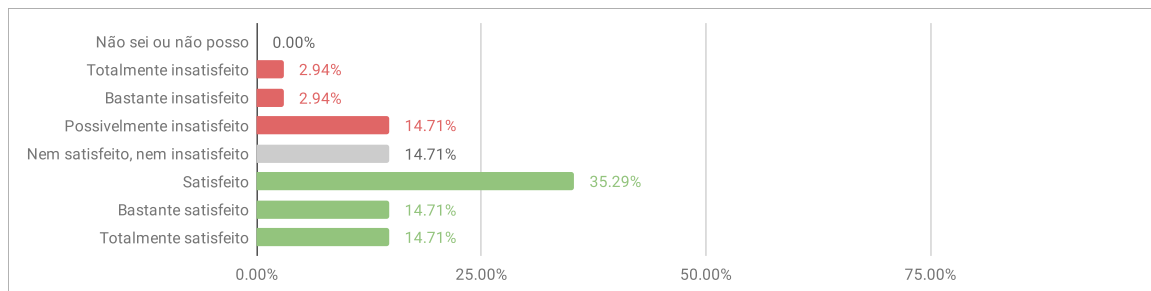
3.1.8. O curso contribui para a prática da interdisciplinaridade.

3.1.8.A Não sei ou não posso responder	1	2.94%	2.94%
3.1.8.B Totalmente insatisfeito	0	0.00%	
3.1.8.C Bastante insatisfeito	1	2.94%	
3.1.8.D Possivelmente insatisfeito	0	0.00%	
3.1.8.E Nem satisfeito, nem insatisfeito	6	17.65%	76.47%
3.1.8.F Satisfeito	12	35.29%	
3.1.8.G Bastante satisfeito	8	23.53%	
3.1.8.H Totalmente satisfeito	6	17.65%	
Total	34		



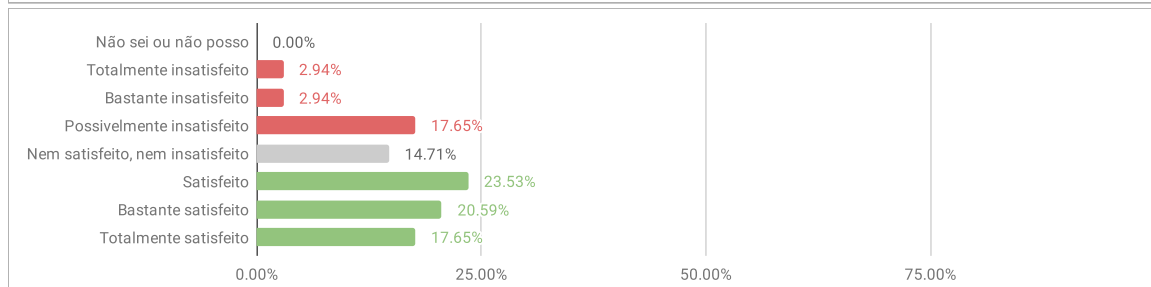
3.1.9. As ações e atividades do curso contemplam o bilinguismo adequadamente.

3.1.9.A Não sei ou não posso responder	0	0.00%	20.59%
3.1.9.B Totalmente insatisfeito	1	2.94%	
3.1.9.C Bastante insatisfeito	1	2.94%	
3.1.9.D Possivelmente insatisfeito	5	14.71%	
3.1.9.E Nem satisfeito, nem insatisfeito	5	14.71%	64.71%
3.1.9.F Satisfeito	12	35.29%	
3.1.9.G Bastante satisfeito	5	14.71%	
3.1.9.H Totalmente satisfeito	5	14.71%	
Total	34		



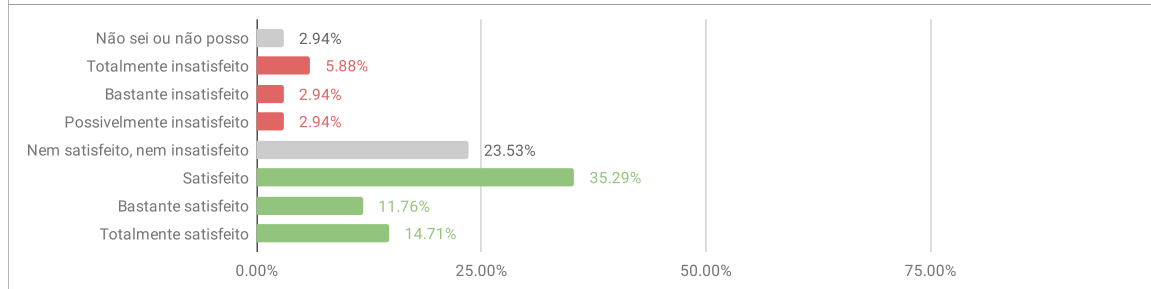
3.1.10. O curso promove a integração da teoria com a prática disponibilizando cenários e recursos adequados.

3.1.10.A Não sei ou não posso responder	0	0.00%	23.53%
3.1.10.B Totalmente insatisfeito	1	2.94%	
3.1.10.C Bastante insatisfeito	1	2.94%	
3.1.10.D Possivelmente insatisfeito	6	17.65%	
3.1.10.E Nem satisfeito, nem insatisfeito	5	14.71%	61.76%
3.1.10.F Satisfeito	8	23.53%	
3.1.10.G Bastante satisfeito	7	20.59%	
3.1.10.H Totalmente satisfeito	6	17.65%	
Total	34		



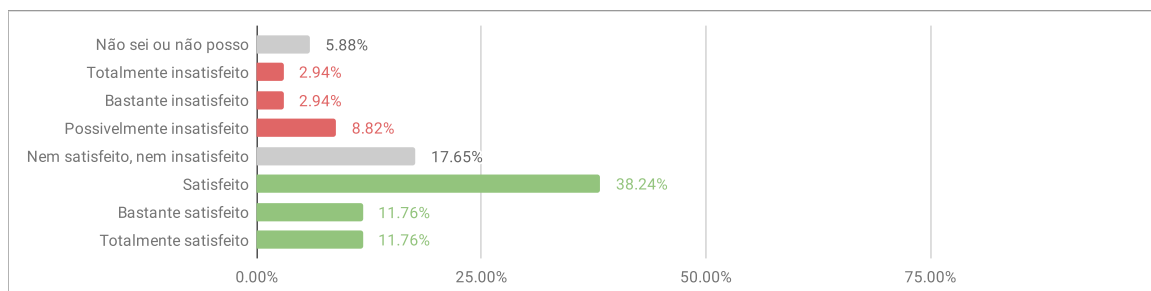
3.1.11. As atividades de monitoria e tutoria são satisfatórias para o aproveitamento das disciplinas.

3.1.11.A Não sei ou não posso responder	1	2.94%	11.76%
3.1.11.B Totalmente insatisfeito	2	5.88%	
3.1.11.C Bastante insatisfeito	1	2.94%	
3.1.11.D Possivelmente insatisfeito	1	2.94%	
3.1.11.E Nem satisfeito, nem insatisfeito	8	23.53%	61.76%
3.1.11.F Satisfeito	12	35.29%	
3.1.11.G Bastante satisfeito	4	11.76%	
3.1.11.H Totalmente satisfeito	5	14.71%	
Total	34		



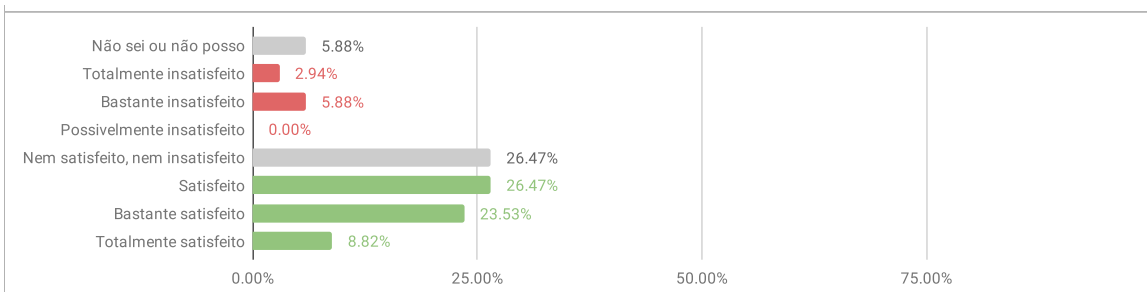
3.1.12. As atividades de monitoria e tutoria conseguem sanar as dificuldades linguísticas e culturais que eventualmente limitam a compreensão das aulas.

3.1.12.A Não sei ou não posso responder	2	5.88%	14.71%
3.1.12.B Totalmente insatisfeito	1	2.94%	
3.1.12.C Bastante insatisfeito	1	2.94%	
3.1.12.D Possivelmente insatisfeito	3	8.82%	
3.1.12.E Nem satisfeito, nem insatisfeito	6	17.65%	61.76%
3.1.12.F Satisfeito	13	38.24%	
3.1.12.G Bastante satisfeito	4	11.76%	
3.1.12.H Totalmente satisfeito	4	11.76%	
Total	34		



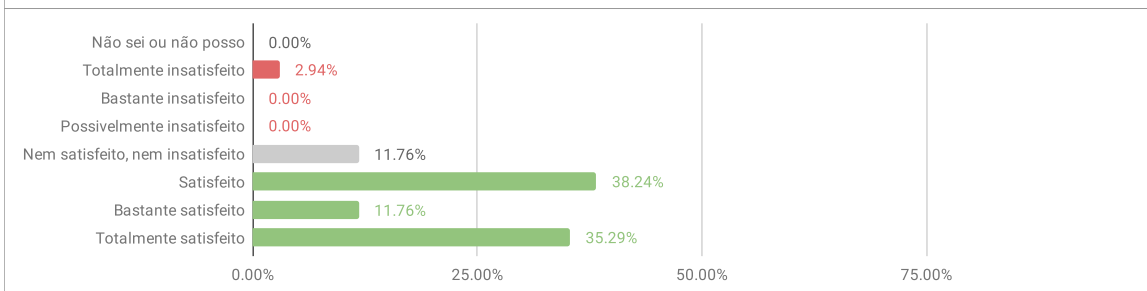
3.1.13. As atividades de monitoria e tutoria possuem espaços adequados.

3.1.13.A Não sei ou não posso responder	2	5.88%	8.82%
3.1.13.B Totalmente insatisfeito	1	2.94%	
3.1.13.C Bastante insatisfeito	2	5.88%	
3.1.13.D Possivelmente insatisfeito	0	0.00%	
3.1.13.E Nem satisfeito, nem insatisfeito	9	26.47%	58.82%
3.1.13.F Satisfeito	9	26.47%	
3.1.13.G Bastante satisfeito	8	23.53%	
3.1.13.H Totalmente satisfeito	3	8.82%	
Total	34		



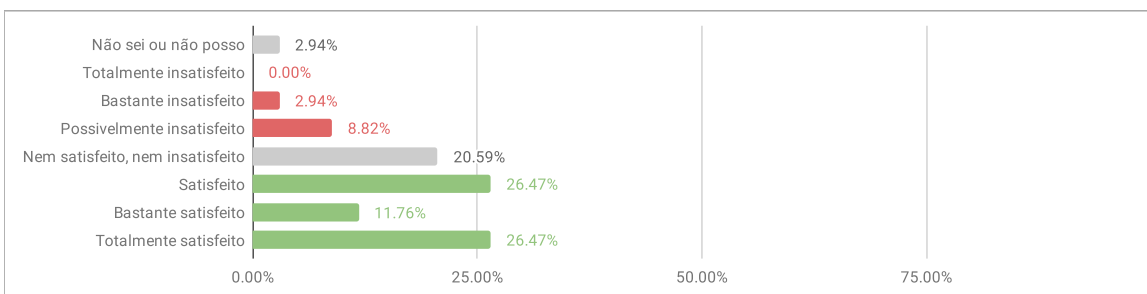
3.1.14. A Biblioteca da UNILA possui bom acesso, estimula hábitos de pesquisa e fornece ambientes de estudo.

3.1.14.A Não sei ou não posso responder	0	0.00%	2.94%
3.1.14.B Totalmente insatisfeito	1	2.94%	
3.1.14.C Bastante insatisfeito	0	0.00%	
3.1.14.D Possivelmente insatisfeito	0	0.00%	
3.1.14.E Nem satisfeito, nem insatisfeito	4	11.76%	85.29%
3.1.14.F Satisfeito	13	38.24%	
3.1.14.G Bastante satisfeito	4	11.76%	
3.1.14.H Totalmente satisfeito	12	35.29%	
Total	34		



3.1.15. A Biblioteca da UNILA oferece acervo bilingue.

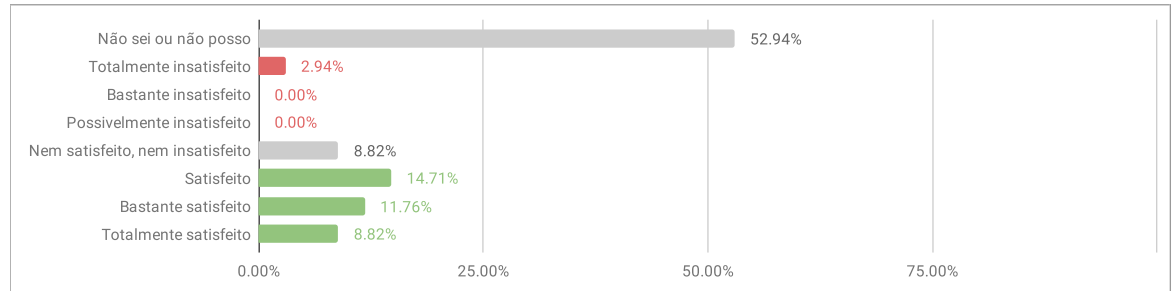
3.1.15.A Não sei ou não posso responder	1	2.94%	11.76%
3.1.15.B Totalmente insatisfeito	0	0.00%	
3.1.15.C Bastante insatisfeito	1	2.94%	
3.1.15.D Possivelmente insatisfeito	3	8.82%	
3.1.15.E Nem satisfeito, nem insatisfeito	7	20.59%	64.71%
3.1.15.F Satisfeito	9	26.47%	
3.1.15.G Bastante satisfeito	4	11.76%	
3.1.15.H Totalmente satisfeito	9	26.47%	
Total	34		



Avaliação Discente 2019.1 - SAUDE COLETIVA - DIMENSÃO 4

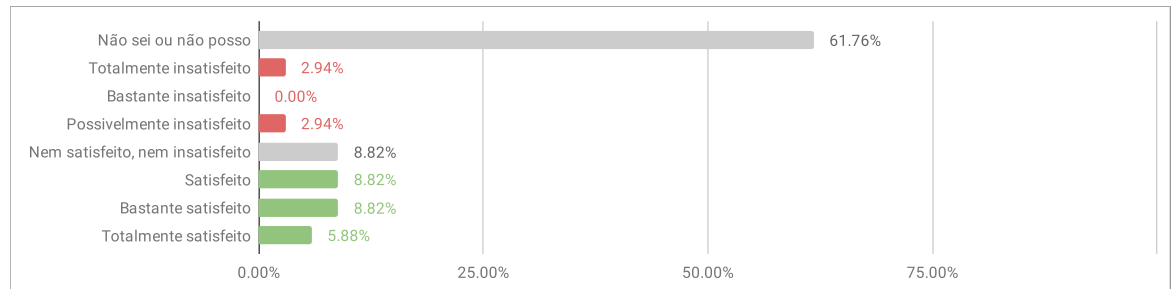
4.1.1. O curso possui política de estágio que atende as necessidades formativas da área e as demandas profissionais.

4.1.1.A Não sei ou não posso responder	18	52.94%	2.94%
4.1.1.B Totalmente insatisfeito	1	2.94%	
4.1.1.C Bastante insatisfeito	0	0.00%	
4.1.1.D Possivelmente insatisfeito	0	0.00%	
4.1.1.E Nem satisfeito, nem insatisfeito	3	8.82%	35.29%
4.1.1.F Satisfeito	5	14.71%	
4.1.1.G Bastante satisfeito	4	11.76%	
4.1.1.H Totalmente satisfeito	3	8.82%	
Total	34		



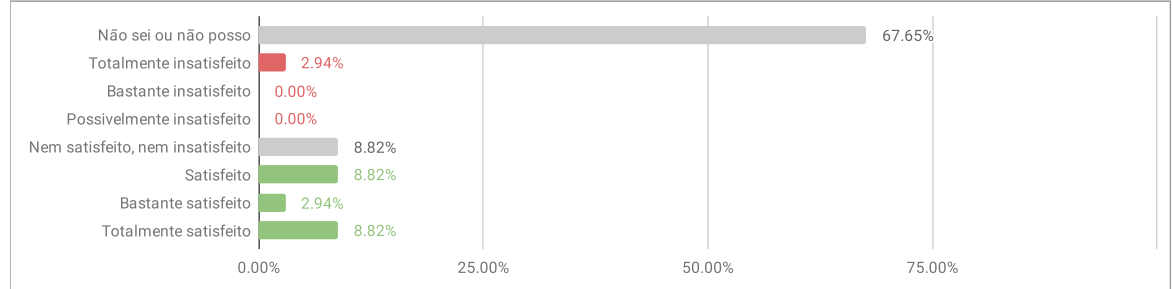
4.1.2. O estágio realizado está coerente com os objetivos do curso.

4.1.2.A Não sei ou não posso responder	21	61.76%	5.88%
4.1.2.B Totalmente insatisfeito	1	2.94%	
4.1.2.C Bastante insatisfeito	0	0.00%	
4.1.2.D Possivelmente insatisfeito	1	2.94%	
4.1.2.E Nem satisfeito, nem insatisfeito	3	8.82%	23.53%
4.1.2.F Satisfeito	3	8.82%	
4.1.2.G Bastante satisfeito	3	8.82%	
4.1.2.H Totalmente satisfeito	2	5.88%	
Total	34		



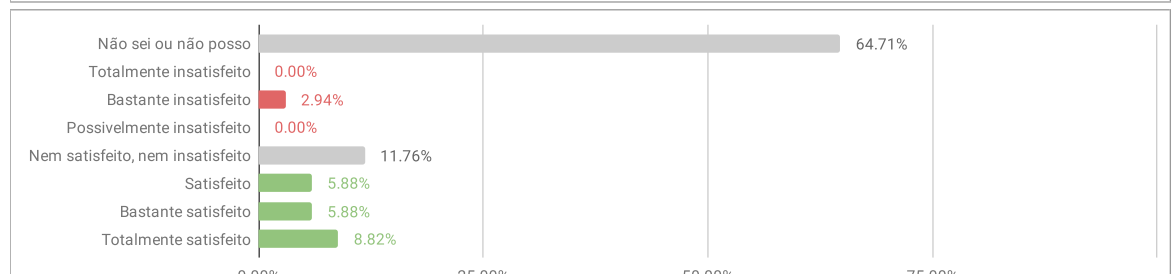
4.1.3. Os professores-orientadores do estágio apoiam com regularidade as atividades e dúvidas.

4.1.3.A Não sei ou não posso responder	23	67.65%	2.94%
4.1.3.B Totalmente insatisfeito	1	2.94%	
4.1.3.C Bastante insatisfeito	0	0.00%	
4.1.3.D Possivelmente insatisfeito	0	0.00%	
4.1.3.E Nem satisfeito, nem insatisfeito	3	8.82%	20.59%
4.1.3.F Satisfeito	3	8.82%	
4.1.3.G Bastante satisfeito	1	2.94%	
4.1.3.H Totalmente satisfeito	3	8.82%	
Total	34		



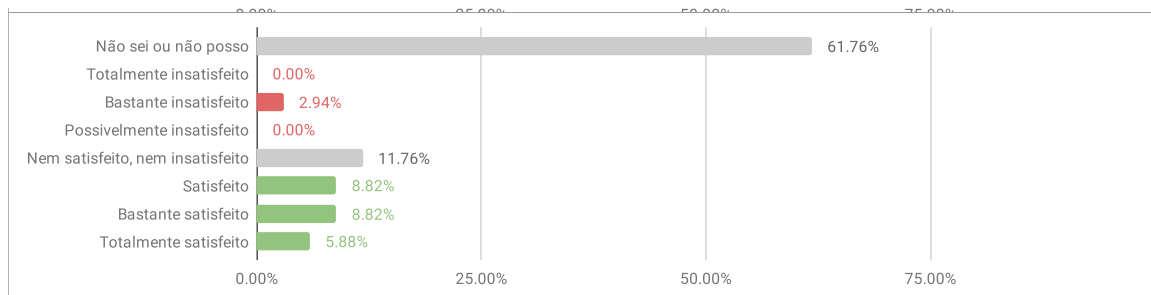
4.1.4. Os estágios realizados ajudam a compreender as possibilidades de atuação profissional.

4.1.4.A Não sei ou não posso responder	22	64.71%	2.94%
4.1.4.B Totalmente insatisfeito	0	0.00%	
4.1.4.C Bastante insatisfeito	1	2.94%	
4.1.4.D Possivelmente insatisfeito	0	0.00%	
4.1.4.E Nem satisfeito, nem insatisfeito	4	11.76%	20.59%
4.1.4.F Satisfeito	2	5.88%	
4.1.4.G Bastante satisfeito	2	5.88%	
4.1.4.H Totalmente satisfeito	3	8.82%	
Total	34		



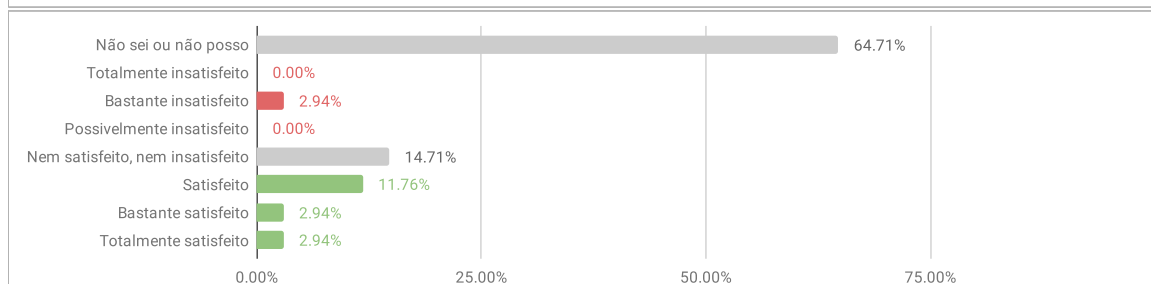
4.1.5. Os estágios realizados ajudaram a pensar ações para a integração latino-americana.

4.1.5.A Não sei ou não posso responder	21	61.76%	2.94%
4.1.5.B Totalmente insatisfeito	0	0.00%	
4.1.5.C Bastante insatisfeito	1	2.94%	
4.1.5.D Possivelmente insatisfeito	0	0.00%	
4.1.5.E Nem satisfeito, nem insatisfeito	4	11.76%	23.53%
4.1.5.F Satisfeito	3	8.82%	
4.1.5.G Bastante satisfeito	3	8.82%	
4.1.5.H Totalmente satisfeito	2	5.88%	
Total	34		



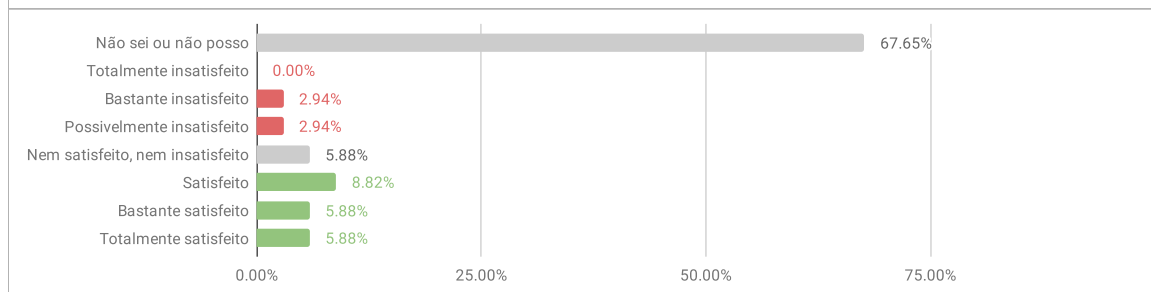
4.1.6. Os estágios realizados valorizaram o bilinguismo e a multiculturalidade.

4.1.6.A Não sei ou não posso responder	22	64.71%	2.94%
4.1.6.B Totalmente insatisfeito	0	0.00%	
4.1.6.C Bastante insatisfeito	1	2.94%	
4.1.6.D Possivelmente insatisfeito	0	0.00%	
4.1.6.E Nem satisfeito, nem insatisfeito	5	14.71%	17.65%
4.1.6.F Satisfeito	4	11.76%	
4.1.6.G Bastante satisfeito	1	2.94%	
4.1.6.H Totalmente satisfeito	1	2.94%	
Total	34		



4.1.7. Os estágios auxiliaram a desenvolver postura interdisciplinar e o senso de equipe.

4.1.7.A Não sei ou não posso responder	23	67.65%	5.88%
4.1.7.B Totalmente insatisfeito	0	0.00%	
4.1.7.C Bastante insatisfeito	1	2.94%	
4.1.7.D Possivelmente insatisfeito	1	2.94%	
4.1.7.E Nem satisfeito, nem insatisfeito	2	5.88%	20.59%
4.1.7.F Satisfeito	3	8.82%	
4.1.7.G Bastante satisfeito	2	5.88%	
4.1.7.H Totalmente satisfeito	2	5.88%	
Total	34		

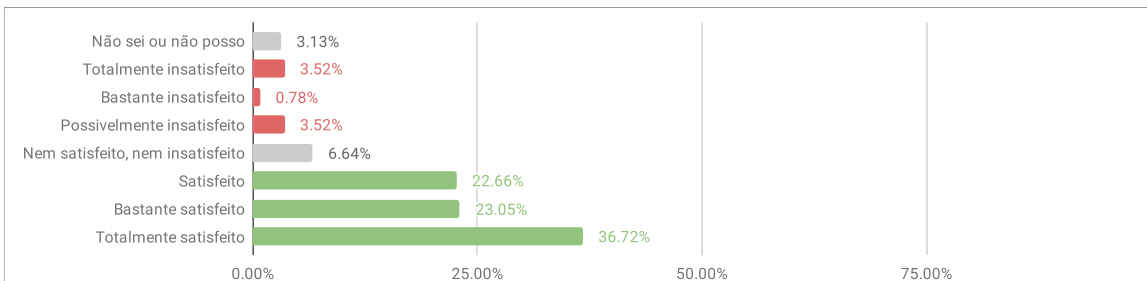


Avaliação Discente 2019.1 - SAUDE COLETIVA - DIMENSÃO 5

IMPORTANTE: O total de respostas (256) corresponde ao número de estudantes respondentes (34) multiplicado pelo número de componentes curriculares avaliados.

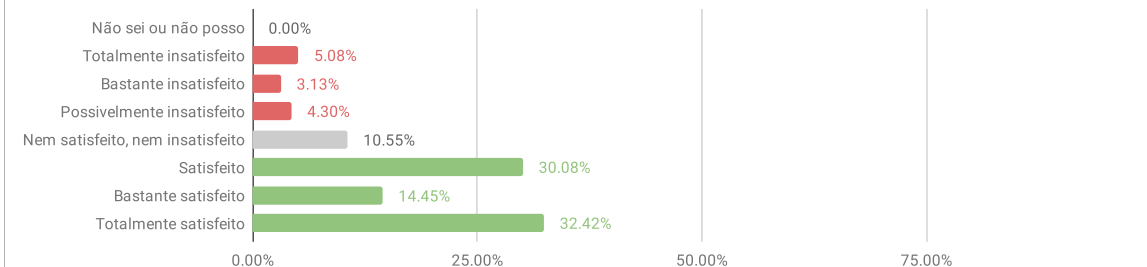
5.1.1. O plano de ensino foi apresentado de forma clara incluindo os objetivos, estratégias de aprendizagem, conteúdos, recursos, bibliografias e sistema de avaliação.

5.1.1.A Não sei ou não posso responder	8	3.13%	7.81%
5.1.1.B Totalmente insatisfeito	9	3.52%	
5.1.1.C Bastante insatisfeito	2	0.78%	
5.1.1.D Possivelmente insatisfeito	9	3.52%	
5.1.1.E Nem satisfeito, nem insatisfeito	17	6.64%	82.42%
5.1.1.F Satisfeito	58	22.66%	
5.1.1.G Bastante satisfeito	59	23.05%	
5.1.1.H Totalmente satisfeito	94	36.72%	
Total	256		



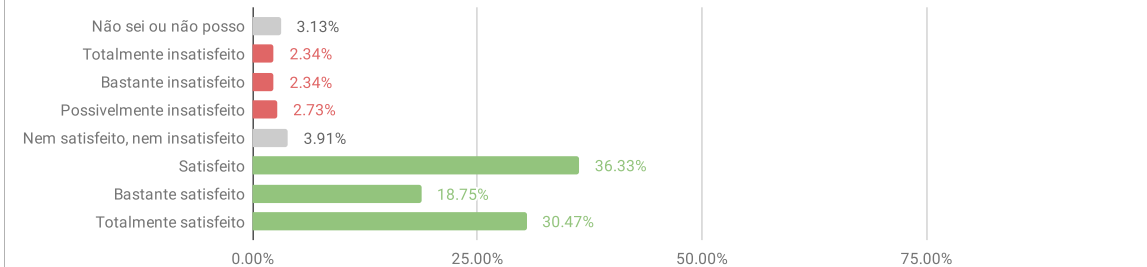
5.1.2. O docente utilizou estratégias e/ou metodologias didáticas diversas que facilitaram a aprendizagem.

5.1.2.A Não sei ou não posso responder	0	0.00%	12.50%
5.1.2.B Totalmente insatisfeito	13	5.08%	
5.1.2.C Bastante insatisfeito	8	3.13%	
5.1.2.D Possivelmente insatisfeito	11	4.30%	
5.1.2.E Nem satisfeito, nem insatisfeito	27	10.55%	76.95%
5.1.2.F Satisfeito	77	30.08%	
5.1.2.G Bastante satisfeito	37	14.45%	
5.1.2.H Totalmente satisfeito	83	32.42%	
Total	256		



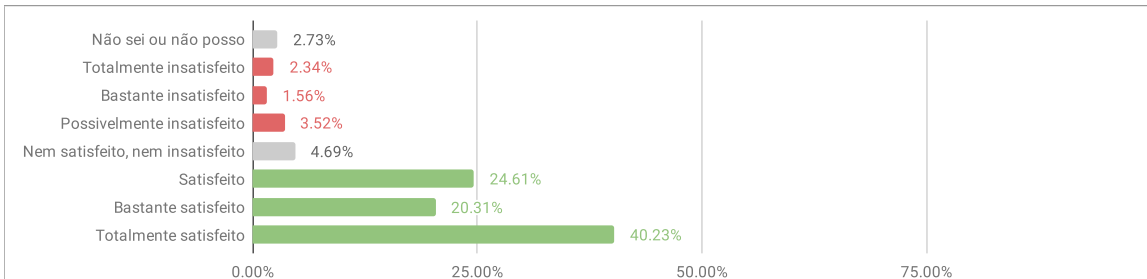
5.1.3. O docente estimulou o estudante a participar ativa e criticamente das aulas.

5.1.3.A Não sei ou não posso responder	8	3.13%	7.42%
5.1.3.B Totalmente insatisfeito	6	2.34%	
5.1.3.C Bastante insatisfeito	6	2.34%	
5.1.3.D Possivelmente insatisfeito	7	2.73%	
5.1.3.E Nem satisfeito, nem insatisfeito	10	3.91%	85.55%
5.1.3.F Satisfeito	93	36.33%	
5.1.3.G Bastante satisfeito	48	18.75%	
5.1.3.H Totalmente satisfeito	78	30.47%	
Total	256		



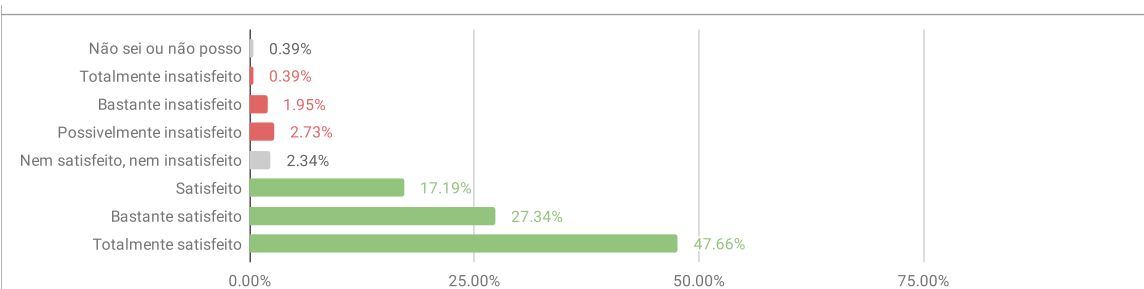
5.1.4. O docente demonstrou conhecimento do conteúdo da disciplina e esclareceu as dúvidas dos estudantes.

5.1.4.A Não sei ou não posso responder	7	2.73%	7.42%
5.1.4.B Totalmente insatisfeito	6	2.34%	
5.1.4.C Bastante insatisfeito	4	1.56%	
5.1.4.D Possivelmente insatisfeito	9	3.52%	
5.1.4.E Nem satisfeito, nem insatisfeito	12	4.69%	85.16%
5.1.4.F Satisfeito	63	24.61%	
5.1.4.G Bastante satisfeito	52	20.31%	
5.1.4.H Totalmente satisfeito	103	40.23%	
Total	256		



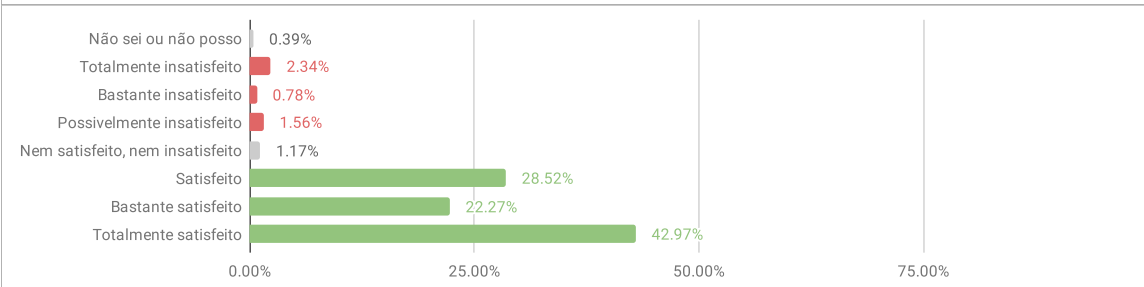
5.1.5. O docente mantém um clima de respeito mútuo e ordem na sala de aula.

5.1.5.A Não sei ou não posso responder	1	0.39%	5.08%
5.1.5.B Totalmente insatisfeito	1	0.39%	
5.1.5.C Bastante insatisfeito	5	1.95%	
5.1.5.D Possivelmente insatisfeito	7	2.73%	
5.1.5.E Nem satisfeito, nem insatisfeito	6	2.34%	92.19%
5.1.5.F Satisfeito	44	17.19%	
5.1.5.G Bastante satisfeito	70	27.34%	
5.1.5.H Totalmente satisfeito	122	47.66%	
Total	256		



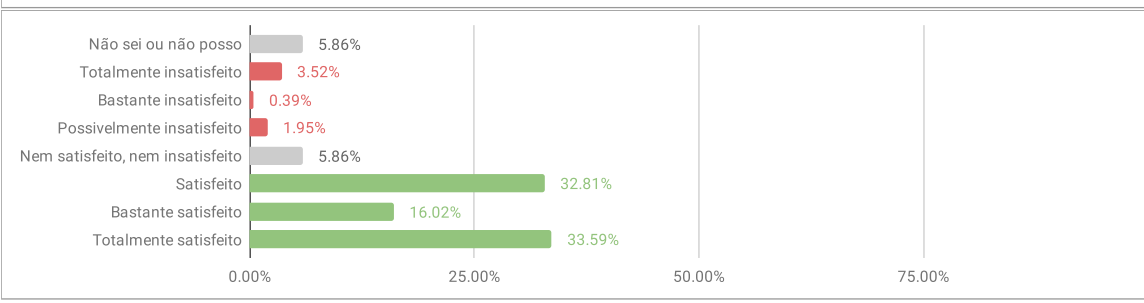
5.1.6. O docente ministrou a totalidade dos conteúdos académicos do plano de ensino da disciplina.

5.1.6.A Não sei ou não posso responder	1	0.39%	4.69%
5.1.6.B Totalmente insatisfeito	6	2.34%	
5.1.6.C Bastante insatisfeito	2	0.78%	
5.1.6.D Possivelmente insatisfeito	4	1.56%	
5.1.6.E Nem satisfeito, nem insatisfeito	3	1.17%	93.75%
5.1.6.F Satisfeito	73	28.52%	
5.1.6.G Bastante satisfeito	57	22.27%	
5.1.6.H Totalmente satisfeito	110	42.97%	
Total	256		



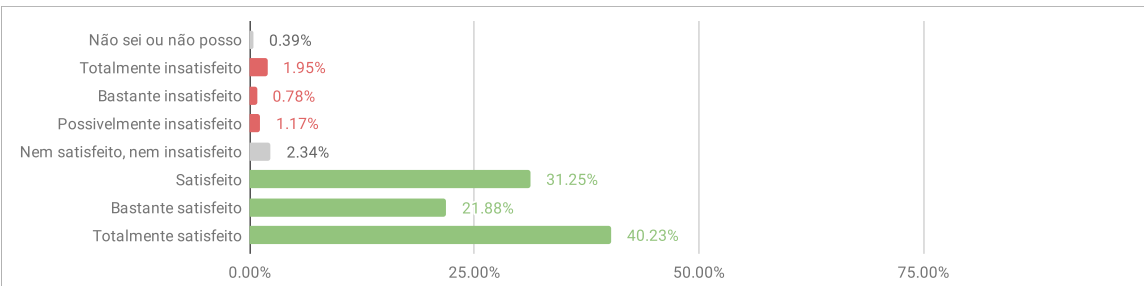
5.1.7. O docente disponibilizou e atendeu nos horários extraclasse de atendimento individual ao estudante.

5.1.7.A Não sei ou não posso responder	15	5.86%	5.86%
5.1.7.B Totalmente insatisfeito	9	3.52%	
5.1.7.C Bastante insatisfeito	1	0.39%	
5.1.7.D Possivelmente insatisfeito	5	1.95%	
5.1.7.E Nem satisfeito, nem insatisfeito	15	5.86%	82.42%
5.1.7.F Satisfeito	84	32.81%	
5.1.7.G Bastante satisfeito	41	16.02%	
5.1.7.H Totalmente satisfeito	86	33.59%	
Total	256		



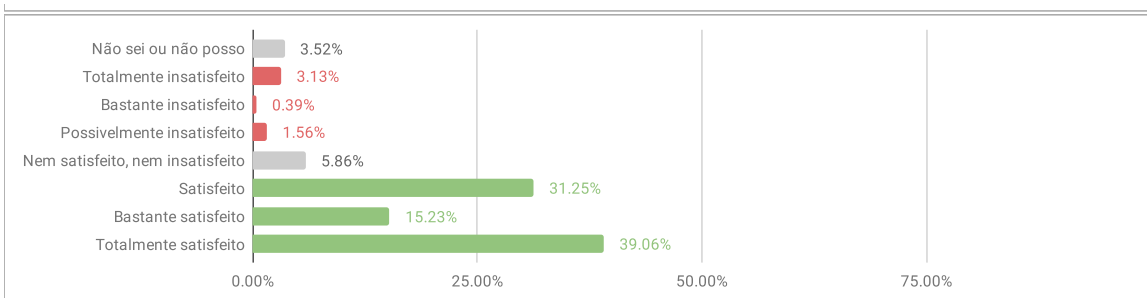
5.1.8. O docente utilizou critérios claros de avaliação de aprendizagem, previamente apresentados.

5.1.8.A Não sei ou não posso responder	1	0.39%	3.91%
5.1.8.B Totalmente insatisfeito	5	1.95%	
5.1.8.C Bastante insatisfeito	2	0.78%	
5.1.8.D Possivelmente insatisfeito	3	1.17%	
5.1.8.E Nem satisfeito, nem insatisfeito	6	2.34%	93.36%
5.1.8.F Satisfeito	80	31.25%	
5.1.8.G Bastante satisfeito	56	21.88%	
5.1.8.H Totalmente satisfeito	103	40.23%	
Total	256		



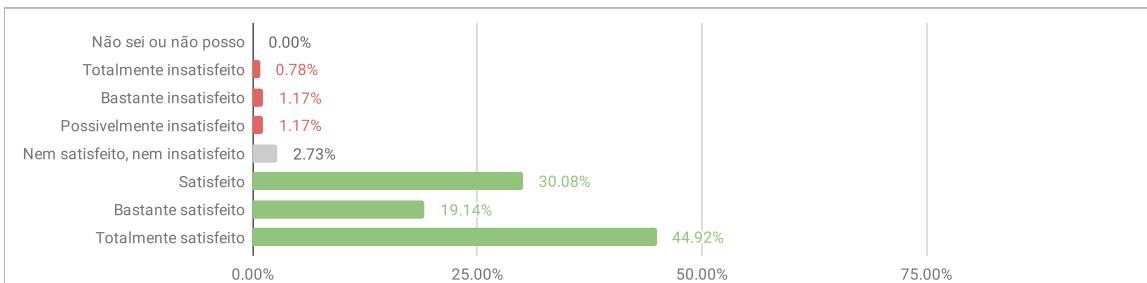
5.1.9. O docente utilizou as avaliações também como instrumento de ensino-aprendizagem mostrando os erros e acertos.

5.1.9.A Não sei ou não posso responder	9	3.52%	5.08%
5.1.9.B Totalmente insatisfeito	8	3.13%	
5.1.9.C Bastante insatisfeito	1	0.39%	
5.1.9.D Possivelmente insatisfeito	4	1.56%	
5.1.9.E Nem satisfeito, nem insatisfeito	15	5.86%	85.55%
5.1.9.F Satisfeito	80	31.25%	
5.1.9.G Bastante satisfeito	39	15.23%	
5.1.9.H Totalmente satisfeito	100	39.06%	
Total	256		



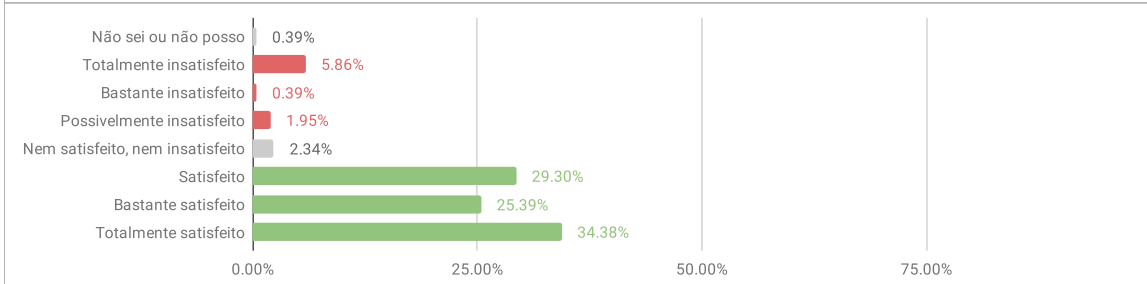
5.1.10. O docente foi pontual e ministrou as aulas de acordo com a carga horária da disciplina.

5.1.10.A Não sei ou não posso responder	0	0.00%	3.13%
5.1.10.B Totalmente insatisfeito	2	0.78%	
5.1.10.C Bastante insatisfeito	3	1.17%	
5.1.10.D Possivelmente insatisfeito	3	1.17%	
5.1.10.E Nem satisfeito, nem insatisfeito	7	2.73%	94.14%
5.1.10.F Satisfeito	77	30.08%	
5.1.10.G Bastante satisfeito	49	19.14%	
5.1.10.H Totalmente satisfeito	115	44.92%	
Total	256		



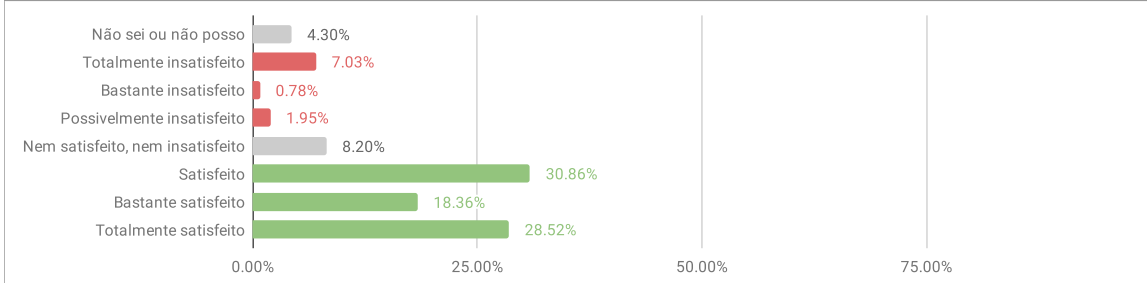
5.1.11. O docente organizou sua disciplina de modo a incluir a questão da integração latino-americana

5.1.11.A Não sei ou não posso responder	1	0.39%	8.20%
5.1.11.B Totalmente insatisfeito	15	5.86%	
5.1.11.C Bastante insatisfeito	1	0.39%	
5.1.11.D Possivelmente insatisfeito	5	1.95%	
5.1.11.E Nem satisfeito, nem insatisfeito	6	2.34%	89.06%
5.1.11.F Satisfeito	75	29.30%	
5.1.11.G Bastante satisfeito	65	25.39%	
5.1.11.H Totalmente satisfeito	88	34.38%	
Total	256		



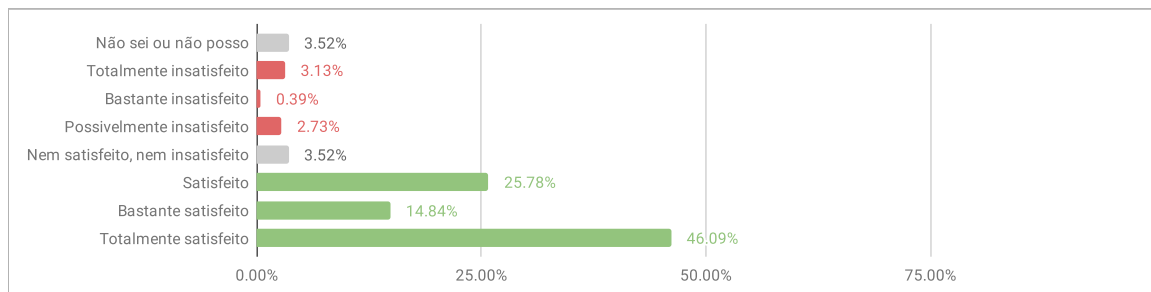
5.1.12. O docente utilizou abordagens e atividades interdisciplinares em suas aulas.

5.1.12.A Não sei ou não posso responder	11	4.30%	9.77%
5.1.12.B Totalmente insatisfeito	18	7.03%	
5.1.12.C Bastante insatisfeito	2	0.78%	
5.1.12.D Possivelmente insatisfeito	5	1.95%	
5.1.12.E Nem satisfeito, nem insatisfeito	21	8.20%	77.73%
5.1.12.F Satisfeito	79	30.86%	
5.1.12.G Bastante satisfeito	47	18.36%	
5.1.12.H Totalmente satisfeito	73	28.52%	
Total	256		



5.1.13. As aulas foram ministradas respeitando o bilinguismo, por exemplo aceitando e propondo textos, exercícios, provas e trabalhos em ambos os idiomas, respondendo dúvidas e organizando as aulas em ambos os idiomas.

5.1.13.A Não sei ou não posso responder	9	3.52%	6.25%
5.1.13.B Totalmente insatisfeito	8	3.13%	
5.1.13.C Bastante insatisfeito	1	0.39%	
5.1.13.D Possivelmente insatisfeito	7	2.73%	
5.1.13.E Nem satisfeito, nem insatisfeito	9	3.52%	86.72%
5.1.13.F Satisfeito	66	25.78%	
5.1.13.G Bastante satisfeito	38	14.84%	
5.1.13.H Totalmente satisfeito	118	46.09%	
Total	256		



Avaliação Discente 2019.1 - SAUDE COLETIVA - DIMENSÃO 6

6.1.1. Estou satisfeito com o curso de graduação.

6.1.1.A Não sei ou não posso responder	0	0.00%	
6.1.1.B Totalmente insatisfeito	0	0.00%	
6.1.1.C Bastante insatisfeito	1	2.94%	8.82%
6.1.1.D Possivelmente insatisfeito	2	5.88%	
6.1.1.E Nem satisfeito, nem insatisfeito	4	11.76%	
6.1.1.F Satisfeito	13	38.24%	
6.1.1.G Bastante satisfeito	8	23.53%	79.41%
6.1.1.H Totalmente satisfeito	6	17.65%	
Total	34		

