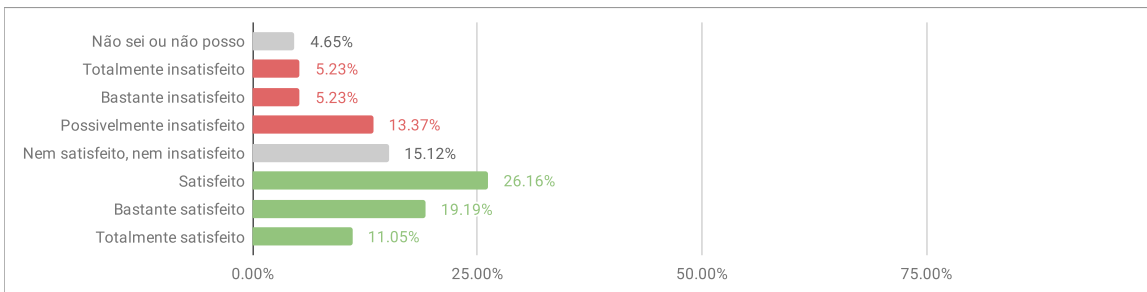


Avaliação Discente 2019.1 - ILATIT - DIMENSÃO 1

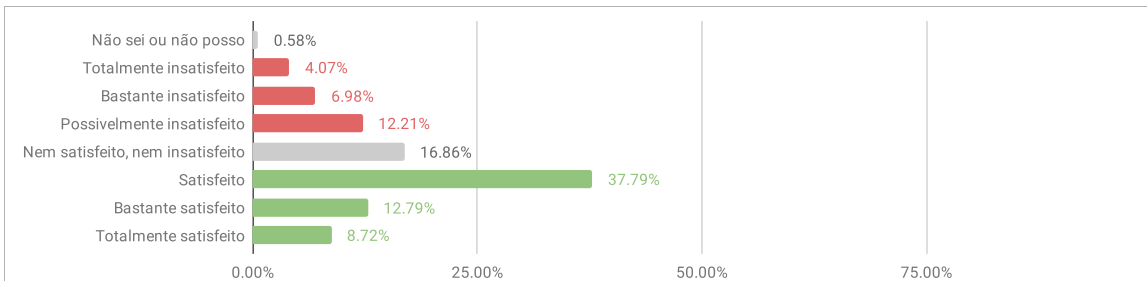
1.1.1. A coordenação do Curso desempenha de forma satisfatória suas atividades.

1.1.1.A Não sei ou não posso responder	8	4.65%	23.84%
1.1.1.B Totalmente insatisfeito	9	5.23%	
1.1.1.C Bastante insatisfeito	9	5.23%	
1.1.1.D Possivelmente insatisfeito	23	13.37%	
1.1.1.E Nem satisfeito, nem insatisfeito	26	15.12%	56.40%
1.1.1.F Satisfeito	45	26.16%	
1.1.1.G Bastante satisfeito	33	19.19%	
1.1.1.H Totalmente satisfeito	19	11.05%	
Total	172		



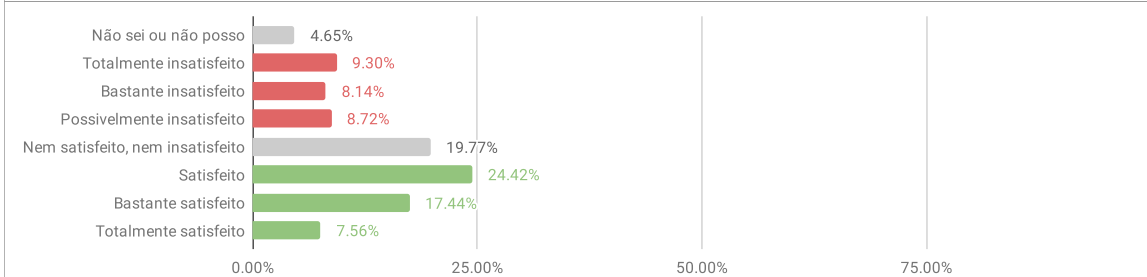
1.1.2. A divulgação das informações relativas ao Curso é satisfatória.

1.1.2.A Não sei ou não posso responder	1	0.58%	23.26%
1.1.2.B Totalmente insatisfeito	7	4.07%	
1.1.2.C Bastante insatisfeito	12	6.98%	
1.1.2.D Possivelmente insatisfeito	21	12.21%	
1.1.2.E Nem satisfeito, nem insatisfeito	29	16.86%	59.30%
1.1.2.F Satisfeito	65	37.79%	
1.1.2.G Bastante satisfeito	22	12.79%	
1.1.2.H Totalmente satisfeito	15	8.72%	
Total	172		



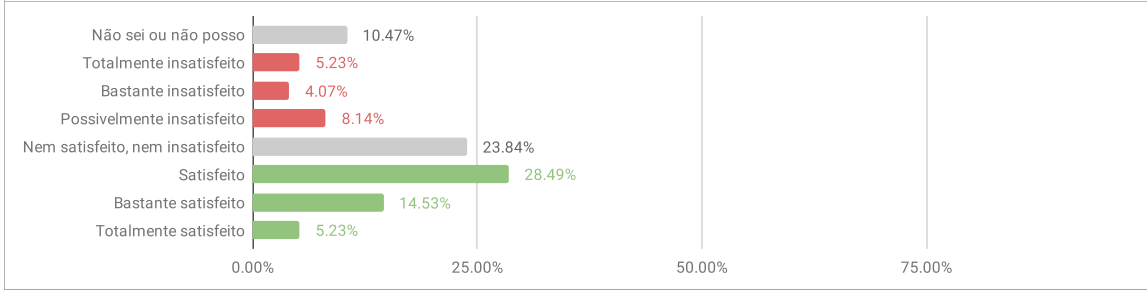
1.1.3. A Coordenação atua na resolução das demandas e conflitos dos discentes.

1.1.3.A Não sei ou não posso responder	8	4.65%	26.16%
1.1.3.B Totalmente insatisfeito	16	9.30%	
1.1.3.C Bastante insatisfeito	14	8.14%	
1.1.3.D Possivelmente insatisfeito	15	8.72%	
1.1.3.E Nem satisfeito, nem insatisfeito	34	19.77%	49.42%
1.1.3.F Satisfeito	42	24.42%	
1.1.3.G Bastante satisfeito	30	17.44%	
1.1.3.H Totalmente satisfeito	13	7.56%	
Total	172		



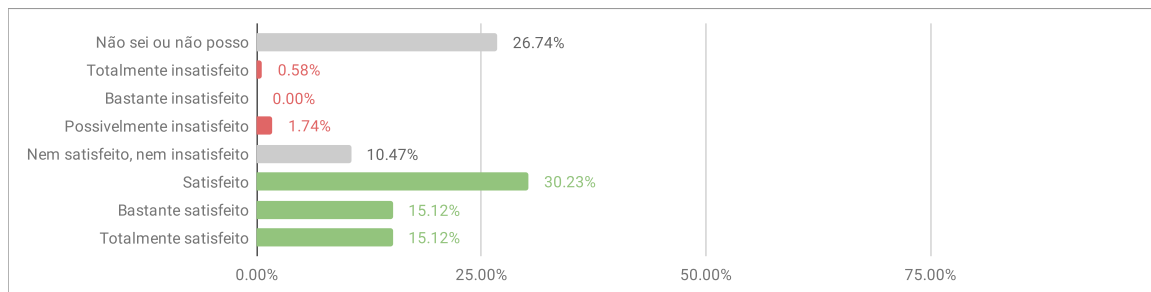
1.1.4. A gestão do Colegiado atende as demandas do curso de forma transparente, eficiente e participativa.

1.1.4.A Não sei ou não posso responder	18	10.47%	17.44%
1.1.4.B Totalmente insatisfeito	9	5.23%	
1.1.4.C Bastante insatisfeito	7	4.07%	
1.1.4.D Possivelmente insatisfeito	14	8.14%	
1.1.4.E Nem satisfeito, nem insatisfeito	41	23.84%	48.26%
1.1.4.F Satisfeito	49	28.49%	
1.1.4.G Bastante satisfeito	25	14.53%	
1.1.4.H Totalmente satisfeito	9	5.23%	
Total	172		



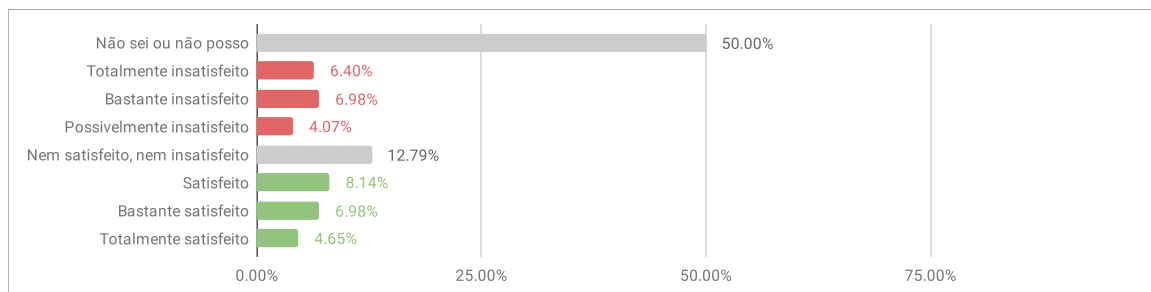
1.1.5. As instâncias colegiadas do curso (coordenação e membros do Colegiado) foram eleitas de acordo com as normas da Unila e do curso.

1.1.5.A Não sei ou não posso responder	46	26.74%	2.33%
1.1.5.B Totalmente insatisfeito	1	0.58%	
1.1.5.C Bastante insatisfeito	0	0.00%	
1.1.5.D Possivelmente insatisfeito	3	1.74%	
1.1.5.E Nem satisfeito, nem insatisfeito	18	10.47%	60.47%
1.1.5.F Satisfeito	52	30.23%	
1.1.5.G Bastante satisfeito	26	15.12%	
1.1.5.H Totalmente satisfeito	26	15.12%	
Total	172		



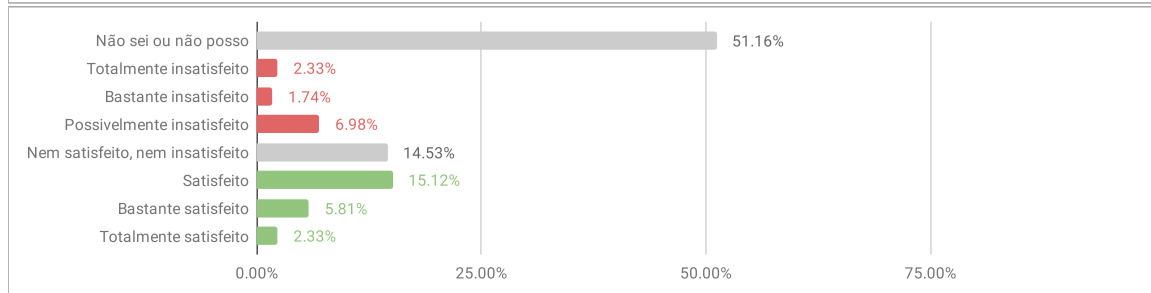
1.1.6. A Coordenação de Estágio desempenha de forma satisfatória suas atividades.

1.1.6.A Não sei ou não posso responder	86	50.00%	17.44%
1.1.6.B Totalmente insatisfeito	11	6.40%	
1.1.6.C Bastante insatisfeito	12	6.98%	
1.1.6.D Possivelmente insatisfeito	7	4.07%	
1.1.6.E Nem satisfeito, nem insatisfeito	22	12.79%	19.77%
1.1.6.F Satisfeito	14	8.14%	
1.1.6.G Bastante satisfeito	12	6.98%	
1.1.6.H Totalmente satisfeito	8	4.65%	
Total	172		



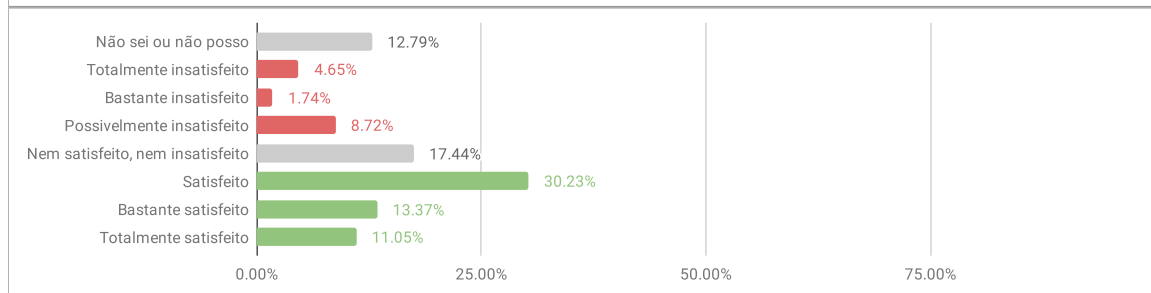
1.1.7. As atividades de final de curso são acompanhadas de forma satisfatória pela Coordenação.

1.1.7.A Não sei ou não posso responder	88	51.16%	11.05%
1.1.7.B Totalmente insatisfeito	4	2.33%	
1.1.7.C Bastante insatisfeito	3	1.74%	
1.1.7.D Possivelmente insatisfeito	12	6.98%	
1.1.7.E Nem satisfeito, nem insatisfeito	25	14.53%	23.26%
1.1.7.F Satisfeito	26	15.12%	
1.1.7.G Bastante satisfeito	10	5.81%	
1.1.7.H Totalmente satisfeito	4	2.33%	
Total	172		



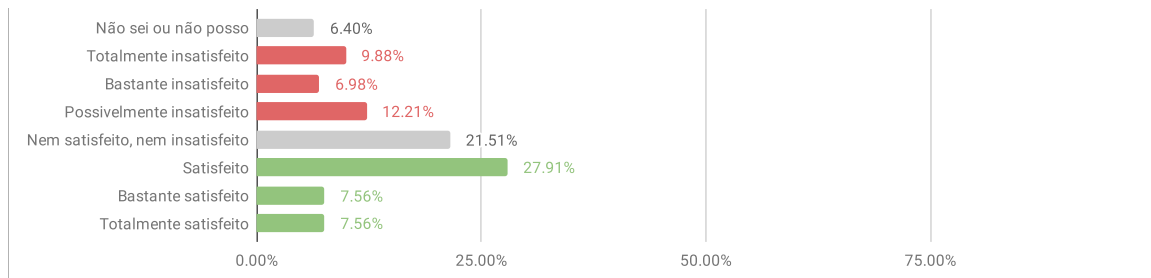
1.1.8. O Colegiado apoia as atividades do Curso (palestras, seminários, eventos, etc.).

1.1.8.A Não sei ou não posso responder	22	12.79%	15.12%
1.1.8.B Totalmente insatisfeito	8	4.65%	
1.1.8.C Bastante insatisfeito	3	1.74%	
1.1.8.D Possivelmente insatisfeito	15	8.72%	
1.1.8.E Nem satisfeito, nem insatisfeito	30	17.44%	54.65%
1.1.8.F Satisfeito	52	30.23%	
1.1.8.G Bastante satisfeito	23	13.37%	
1.1.8.H Totalmente satisfeito	19	11.05%	
Total	172		



1.1.9. O Bilinguismo e a interdisciplinaridade são promovidos pela Gestão do Curso.

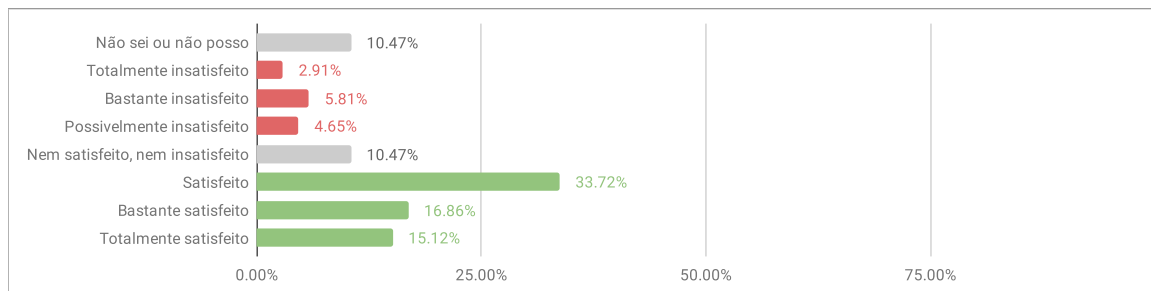
1.1.9.A Não sei ou não posso responder	11	6.40%	29.07%
1.1.9.B Totalmente insatisfeito	17	9.88%	
1.1.9.C Bastante insatisfeito	12	6.98%	
1.1.9.D Possivelmente insatisfeito	21	12.21%	
1.1.9.E Nem satisfeito, nem insatisfeito	37	21.51%	43.02%
1.1.9.F Satisfeito	48	27.91%	
1.1.9.G Bastante satisfeito	13	7.56%	
1.1.9.H Totalmente satisfeito	13	7.56%	
Total	172		



Avaliação Discente 2019.1 - ILATIT - DIMENSÃO 2

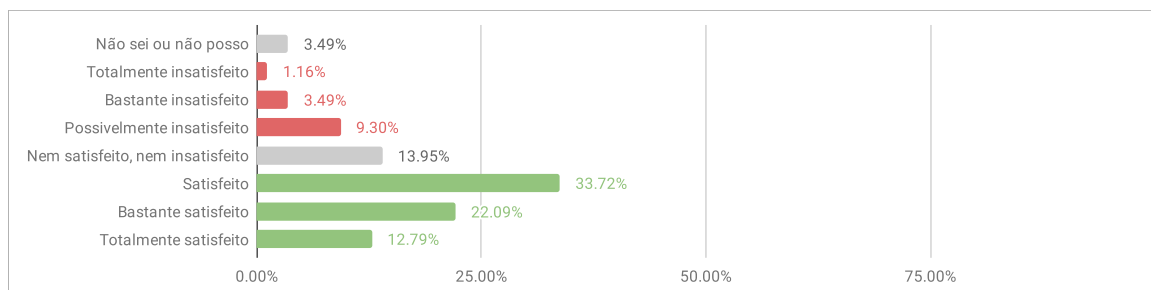
2.1.1. Existe um espaço físico exclusivo para a coordenação do curso, devidamente equipado e adequado para o atendimento ao discente.

2.1.1.A Não sei ou não posso responder	18	10.47%	13.37%
2.1.1.B Totalmente insatisfeito	5	2.91%	
2.1.1.C Bastante insatisfeito	10	5.81%	
2.1.1.D Possivelmente insatisfeito	8	4.65%	
2.1.1.E Nem satisfeito, nem insatisfeito	18	10.47%	65.70%
2.1.1.F Satisfeito	58	33.72%	
2.1.1.G Bastante satisfeito	29	16.86%	
2.1.1.H Totalmente satisfeito	26	15.12%	
Total	172		



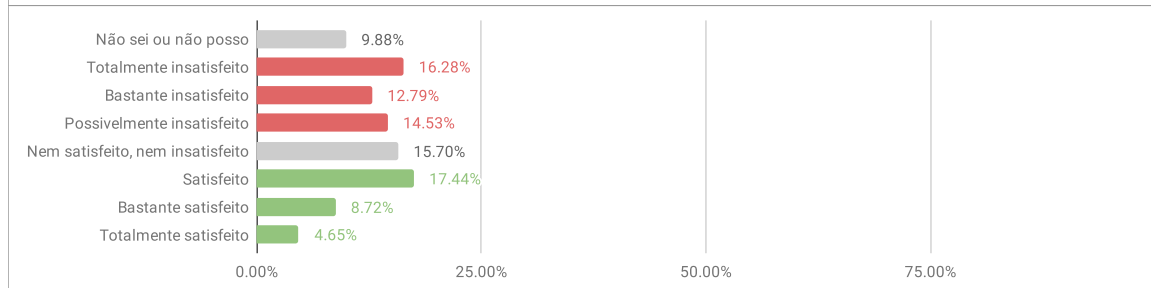
2.1.2. O Gabinete de trabalho dos professores (dimensão, limpeza, iluminação, acústica, ventilação, acessibilidade, conservação e comodidade) é adequado para o atendimento ao aluno.

2.1.2.A Não sei ou não posso responder	6	3.49%	13.95%
2.1.2.B Totalmente insatisfeito	2	1.16%	
2.1.2.C Bastante insatisfeito	6	3.49%	
2.1.2.D Possivelmente insatisfeito	16	9.30%	
2.1.2.E Nem satisfeito, nem insatisfeito	24	13.95%	68.60%
2.1.2.F Satisfeito	58	33.72%	
2.1.2.G Bastante satisfeito	38	22.09%	
2.1.2.H Totalmente satisfeito	22	12.79%	
Total	172		



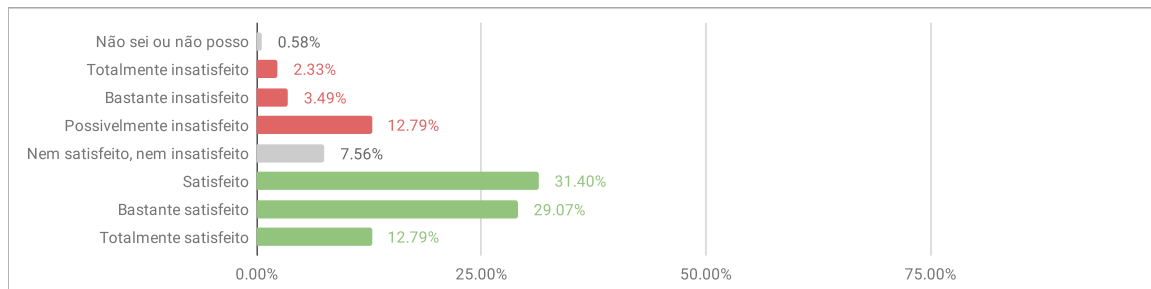
2.1.3. Existe um espaço adequado para organizações estudantis.

2.1.3.A Não sei ou não posso responder	17	9.88%	43.60%
2.1.3.B Totalmente insatisfeito	28	16.28%	
2.1.3.C Bastante insatisfeito	22	12.79%	
2.1.3.D Possivelmente insatisfeito	25	14.53%	
2.1.3.E Nem satisfeito, nem insatisfeito	27	15.70%	30.81%
2.1.3.F Satisfeito	30	17.44%	
2.1.3.G Bastante satisfeito	15	8.72%	
2.1.3.H Totalmente satisfeito	8	4.65%	
Total	172		



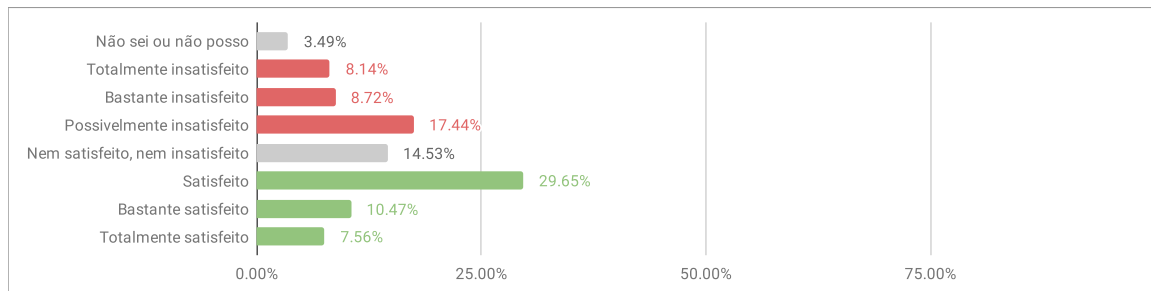
2.1.4. A estrutura das salas de aula (dimensões em função das vagas, limpeza, iluminação, acústica, ventilação, temperatura, acessibilidade, conservação, mobiliário e equipamentos audiovisuais) é adequada.

2.1.4.A Não sei ou não posso responder	1	0.58%	18.60%
2.1.4.B Totalmente insatisfeito	4	2.33%	
2.1.4.C Bastante insatisfeito	6	3.49%	
2.1.4.D Possivelmente insatisfeito	22	12.79%	
2.1.4.E Nem satisfeito, nem insatisfeito	13	7.56%	73.26%
2.1.4.F Satisfeito	54	31.40%	
2.1.4.G Bastante satisfeito	50	29.07%	
2.1.4.H Totalmente satisfeito	22	12.79%	
Total	172		



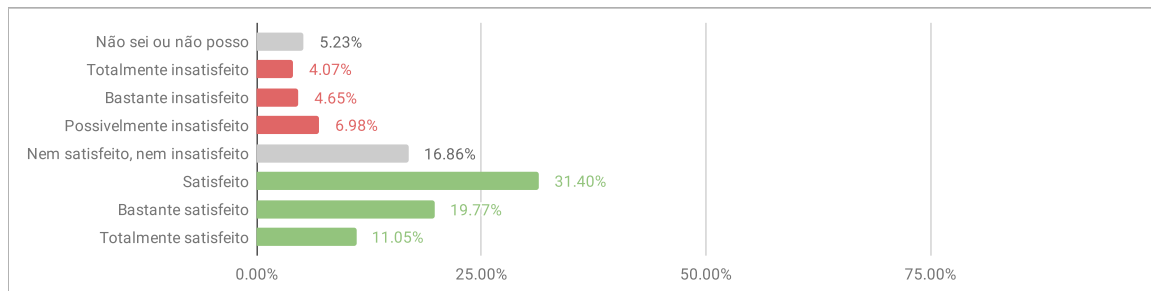
2.1.5. A quantidade de laboratórios didáticos especializados é suficiente para atender ao PPC dos cursos.

2.1.5.A Não sei ou não posso responder	6	3.49%	34.30%
2.1.5.B Totalmente insatisfeito	14	8.14%	
2.1.5.C Bastante insatisfeito	15	8.72%	
2.1.5.D Possivelmente insatisfeito	30	17.44%	
2.1.5.E Nem satisfeito, nem insatisfeito	25	14.53%	47.67%
2.1.5.F Satisfeito	51	29.65%	
2.1.5.G Bastante satisfeito	18	10.47%	
2.1.5.H Totalmente satisfeito	13	7.56%	
Total	172		



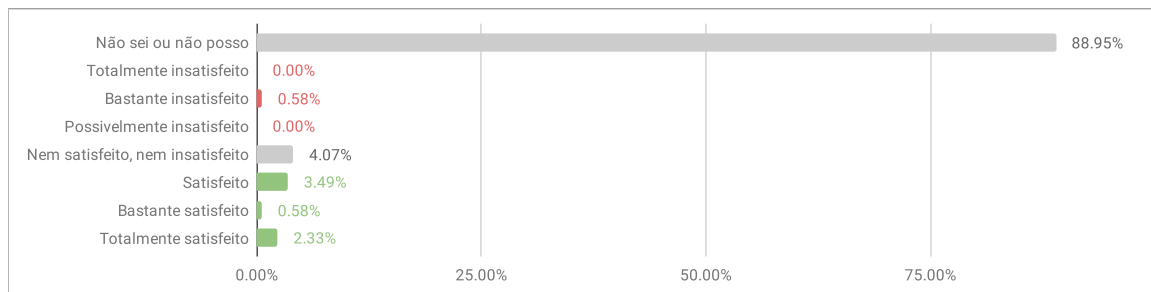
2.1.6. A qualidade dos laboratórios didáticos especializados é satisfatória quanto a acessibilidade, atualização de equipamentos, insumos, normas de segurança e dimensões.

2.1.6.A Não sei ou não posso responder	9	5.23%	15.70%
2.1.6.B Totalmente insatisfeito	7	4.07%	
2.1.6.C Bastante insatisfeito	8	4.65%	
2.1.6.D Possivelmente insatisfeito	12	6.98%	
2.1.6.E Nem satisfeito, nem insatisfeito	29	16.86%	62.21%
2.1.6.F Satisfeito	54	31.40%	
2.1.6.G Bastante satisfeito	34	19.77%	
2.1.6.H Totalmente satisfeito	19	11.05%	
Total	172		



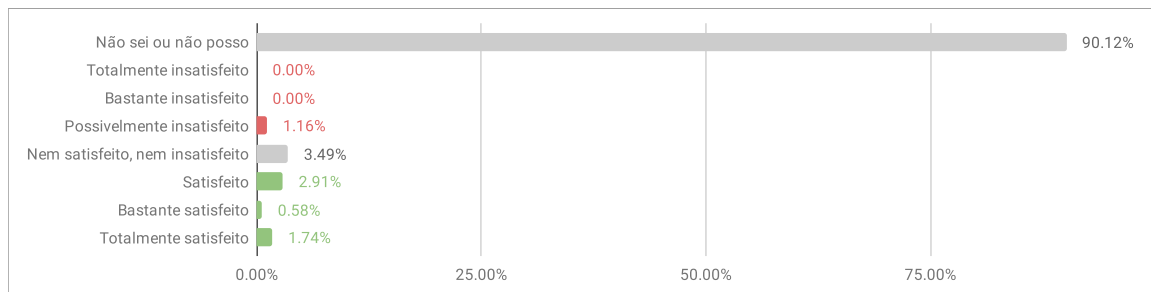
2.1.7. EXCLUSIVO PARA CURSOS DA ÁREA DA SAÚDE. Os laboratórios de habilidades (capacitação dos estudantes nas diversas habilidades da atividade médica e/ou para a área da saúde) são adequados.

2.1.7.A Não sei ou não posso responder	153	88.95%	0.58%
2.1.7.B Totalmente insatisfeito	0	0.00%	
2.1.7.C Bastante insatisfeito	1	0.58%	
2.1.7.D Possivelmente insatisfeito	0	0.00%	
2.1.7.E Nem satisfeito, nem insatisfeito	7	4.07%	6.40%
2.1.7.F Satisfeito	6	3.49%	
2.1.7.G Bastante satisfeito	1	0.58%	
2.1.7.H Totalmente satisfeito	4	2.33%	
Total	172		



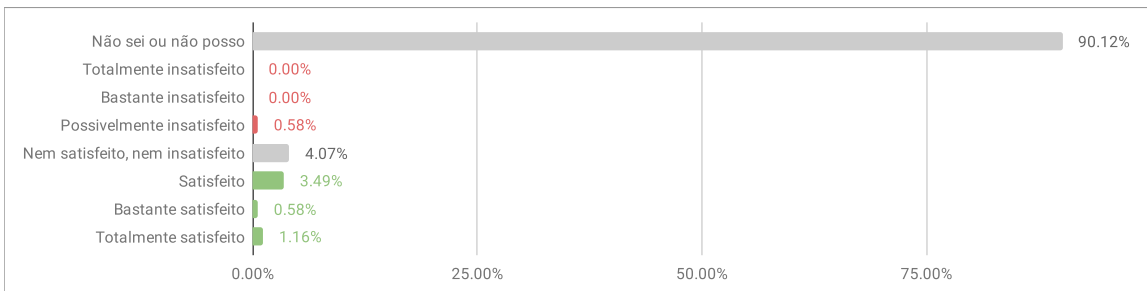
2.1.8. EXCLUSIVO PARA CURSOS DA ÁREA DA SAÚDE. Os biotérios atendem as demandas práticas do ensino.

2.1.8.A Não sei ou não posso responder	155	90.12%	1.16%
2.1.8.B Totalmente insatisfeito	0	0.00%	
2.1.8.C Bastante insatisfeito	0	0.00%	
2.1.8.D Possivelmente insatisfeito	2	1.16%	
2.1.8.E Nem satisfeito, nem insatisfeito	6	3.49%	5.23%
2.1.8.F Satisfeito	5	2.91%	
2.1.8.G Bastante satisfeito	1	0.58%	
2.1.8.H Totalmente satisfeito	3	1.74%	
Total	172		



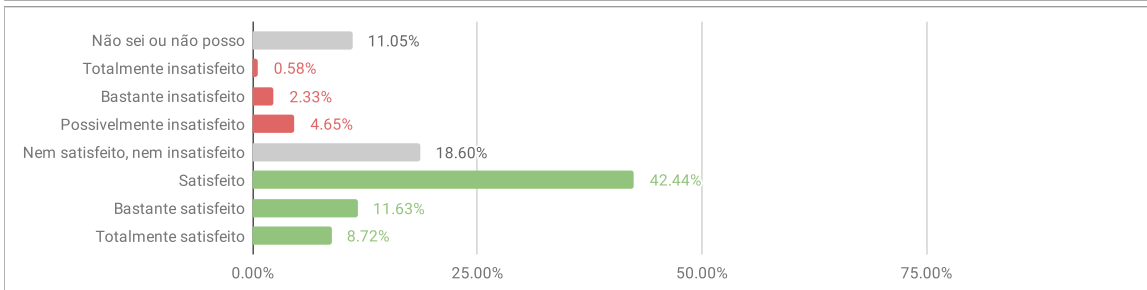
2.1.9. EXCLUSIVO PARA CURSOS DA ÁREA DA SAÚDE. O sistema de referência e contra referência é satisfatório.

2.1.9.A Não sei ou não posso responder	155	90.12%	0.58%
2.1.9.B Totalmente insatisfeito	0	0.00%	
2.1.9.C Bastante insatisfeito	0	0.00%	
2.1.9.D Possivelmente insatisfeito	1	0.58%	
2.1.9.E Nem satisfeito, nem insatisfeito	7	4.07%	5.23%
2.1.9.F Satisfeito	6	3.49%	
2.1.9.G Bastante satisfeito	1	0.58%	
2.1.9.H Totalmente satisfeito	2	1.16%	
Total	172		



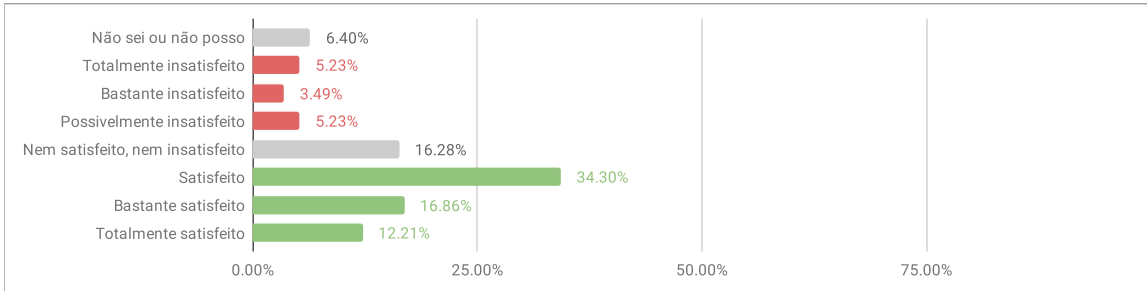
2.1.10. O espaço físico exclusivo para a Secretaria Acadêmica está devidamente mobiliado e equipado.

2.1.10.A Não sei ou não posso responder	19	11.05%	7.56%
2.1.10.B Totalmente insatisfeito	1	0.58%	
2.1.10.C Bastante insatisfeito	4	2.33%	
2.1.10.D Possivelmente insatisfeito	8	4.65%	
2.1.10.E Nem satisfeito, nem insatisfeito	32	18.60%	62.79%
2.1.10.F Satisfeito	73	42.44%	
2.1.10.G Bastante satisfeito	20	11.63%	
2.1.10.H Totalmente satisfeito	15	8.72%	
Total	172		



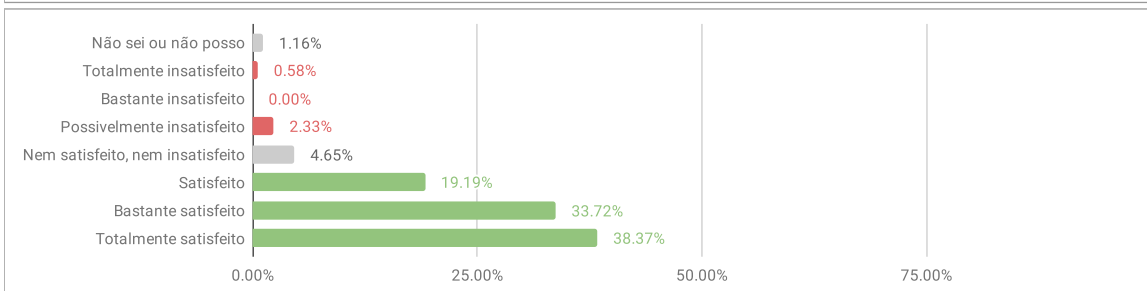
2.1.11. O atendimento ao público realizado pela Secretaria Acadêmica é satisfatório em relação à qualidade, resolução de problemas, esclarecimentos, tamanho do corpo técnico e horário de atendimento.

2.1.11.A Não sei ou não posso responder	11	6.40%	13.95%
2.1.11.B Totalmente insatisfeito	9	5.23%	
2.1.11.C Bastante insatisfeito	6	3.49%	
2.1.11.D Possivelmente insatisfeito	9	5.23%	
2.1.11.E Nem satisfeito, nem insatisfeito	28	16.28%	63.37%
2.1.11.F Satisfeito	59	34.30%	
2.1.11.G Bastante satisfeito	29	16.86%	
2.1.11.H Totalmente satisfeito	21	12.21%	
Total	172		



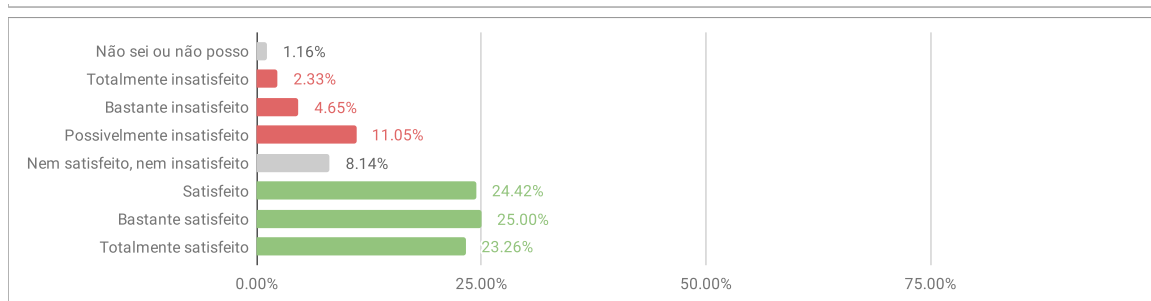
2.1.12. O espaço físico e mobiliários da Biblioteca é adequado.

2.1.12.A Não sei ou não posso responder	2	1.16%	2.91%
2.1.12.B Totalmente insatisfeito	1	0.58%	
2.1.12.C Bastante insatisfeito	0	0.00%	
2.1.12.D Possivelmente insatisfeito	4	2.33%	
2.1.12.E Nem satisfeito, nem insatisfeito	8	4.65%	91.28%
2.1.12.F Satisfeito	33	19.19%	
2.1.12.G Bastante satisfeito	58	33.72%	
2.1.12.H Totalmente satisfeito	66	38.37%	
Total	172		



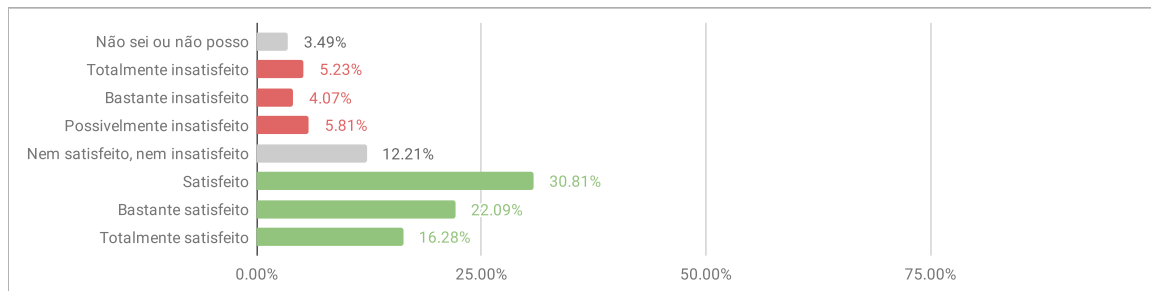
2.1.13. O acervo da Biblioteca (bibliografia básica e complementar) é suficiente para atender as demandas da comunidade acadêmica.

2.1.13.A Não sei ou não posso responder	2	1.16%	
2.1.13.B Totalmente insatisfeito	4	2.33%	18.02%
2.1.13.C Bastante insatisfeito	8	4.65%	
2.1.13.D Possivelmente insatisfeito	19	11.05%	
2.1.13.E Nem satisfeito, nem insatisfeito	14	8.14%	
2.1.13.F Satisfeito	42	24.42%	72.67%
2.1.13.G Bastante satisfeito	43	25.00%	
2.1.13.H Totalmente satisfeito	40	23.26%	
Total	172		



2.1.14. A Biblioteca apresenta equipamentos de informática em quantidade suficiente e em boa conservação com acesso à internet, e-books e softwares especializados.

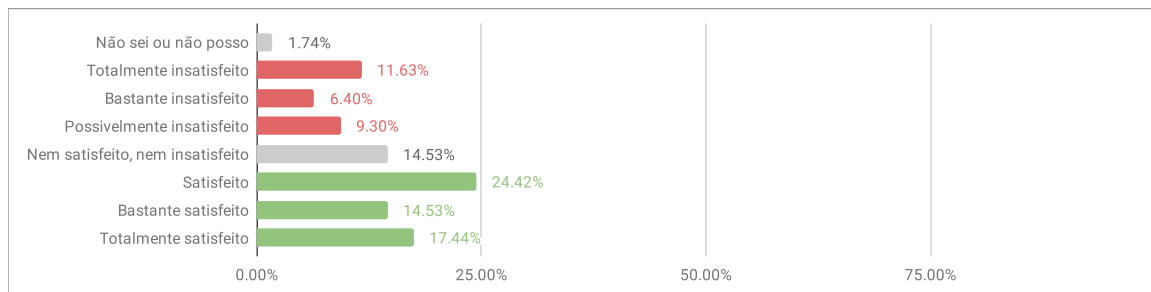
2.1.14.A Não sei ou não posso responder	6	3.49%	
2.1.14.B Totalmente insatisfeito	9	5.23%	15.12%
2.1.14.C Bastante insatisfeito	7	4.07%	
2.1.14.D Possivelmente insatisfeito	10	5.81%	
2.1.14.E Nem satisfeito, nem insatisfeito	21	12.21%	
2.1.14.F Satisfeito	53	30.81%	69.19%
2.1.14.G Bastante satisfeito	38	22.09%	
2.1.14.H Totalmente satisfeito	28	16.28%	
Total	172		



Avaliação Discente 2019.1 - ILATIT - DIMENSÃO 3

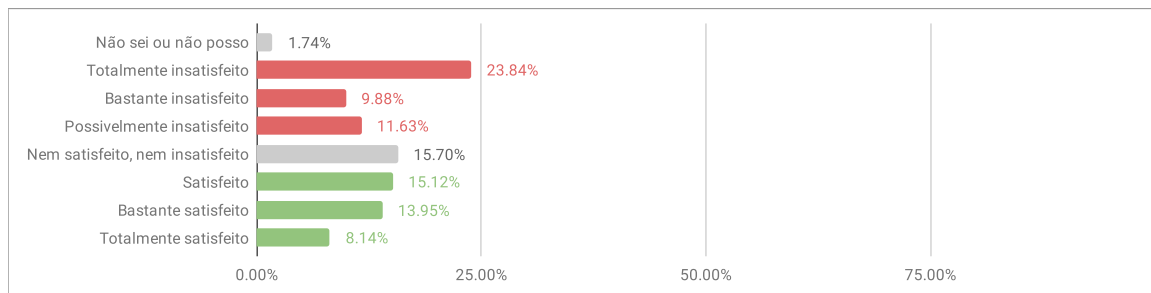
3.1.1. O Ciclo Comum de Estudos contribui para a sua formação.

3.1.1.A Não sei ou não posso responder	3	1.74%	27.33%
3.1.1.B Totalmente insatisfeito	20	11.63%	
3.1.1.C Bastante insatisfeito	11	6.40%	
3.1.1.D Possivelmente insatisfeito	16	9.30%	
3.1.1.E Nem satisfeito, nem insatisfeito	25	14.53%	56.40%
3.1.1.F Satisfeito	42	24.42%	
3.1.1.G Bastante satisfeito	25	14.53%	
3.1.1.H Totalmente satisfeito	30	17.44%	
Total	172		



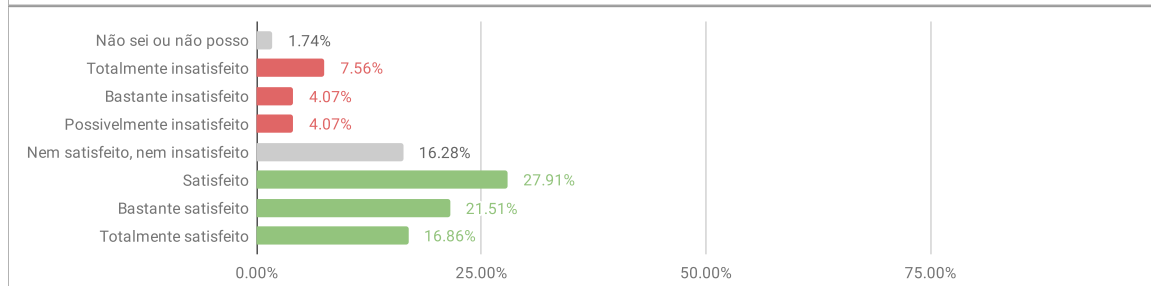
3.1.2. O Ciclo Comum de Estudos relaciona seus conteúdos com as áreas de conhecimento do curso.

3.1.2.A Não sei ou não posso responder	3	1.74%	45.35%
3.1.2.B Totalmente insatisfeito	41	23.84%	
3.1.2.C Bastante insatisfeito	17	9.88%	
3.1.2.D Possivelmente insatisfeito	20	11.63%	
3.1.2.E Nem satisfeito, nem insatisfeito	27	15.70%	37.21%
3.1.2.F Satisfeito	26	15.12%	
3.1.2.G Bastante satisfeito	24	13.95%	
3.1.2.H Totalmente satisfeito	14	8.14%	
Total	172		



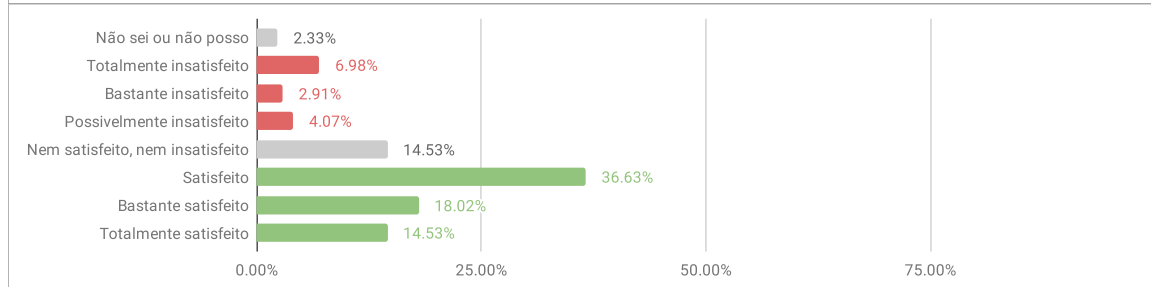
3.1.3. O Ciclo Comum de Estudos explora o tema da integração latino-americana.

3.1.3.A Não sei ou não posso responder	3	1.74%	15.70%
3.1.3.B Totalmente insatisfeito	13	7.56%	
3.1.3.C Bastante insatisfeito	7	4.07%	
3.1.3.D Possivelmente insatisfeito	7	4.07%	
3.1.3.E Nem satisfeito, nem insatisfeito	28	16.28%	66.28%
3.1.3.F Satisfeito	48	27.91%	
3.1.3.G Bastante satisfeito	37	21.51%	
3.1.3.H Totalmente satisfeito	29	16.86%	
Total	172		



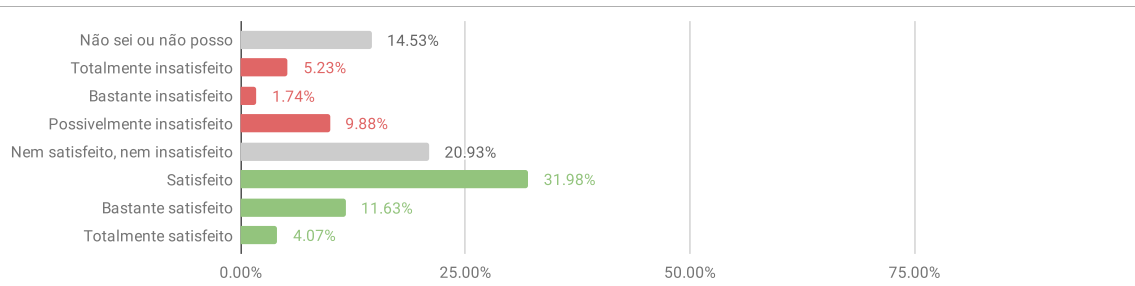
3.1.4. O Ciclo Comum de Estudos explora a interculturalidade.

3.1.4.A Não sei ou não posso responder	4	2.33%	13.95%
3.1.4.B Totalmente insatisfeito	12	6.98%	
3.1.4.C Bastante insatisfeito	5	2.91%	
3.1.4.D Possivelmente insatisfeito	7	4.07%	
3.1.4.E Nem satisfeito, nem insatisfeito	25	14.53%	69.19%
3.1.4.F Satisfeito	63	36.63%	
3.1.4.G Bastante satisfeito	31	18.02%	
3.1.4.H Totalmente satisfeito	25	14.53%	
Total	172		



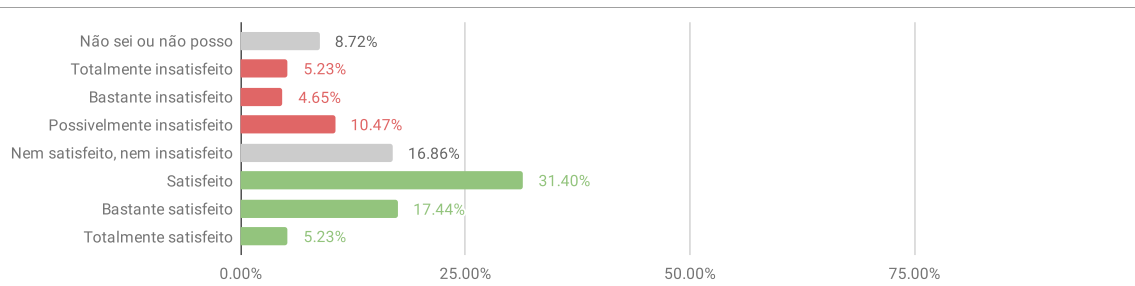
3.1.5. A UNILA prevê recursos para a implantação plena do curso e/ou consolidação e/ou desenvolvimento das atividades acadêmicas.

3.1.5.A Não sei ou não posso responder	25	14.53%	16.86%
3.1.5.B Totalmente insatisfeito	9	5.23%	
3.1.5.C Bastante insatisfeito	3	1.74%	
3.1.5.D Possivelmente insatisfeito	17	9.88%	
3.1.5.E Nem satisfeito, nem insatisfeito	36	20.93%	47.67%
3.1.5.F Satisfeito	55	31.98%	
3.1.5.G Bastante satisfeito	20	11.63%	
3.1.5.H Totalmente satisfeito	7	4.07%	
Total	172		



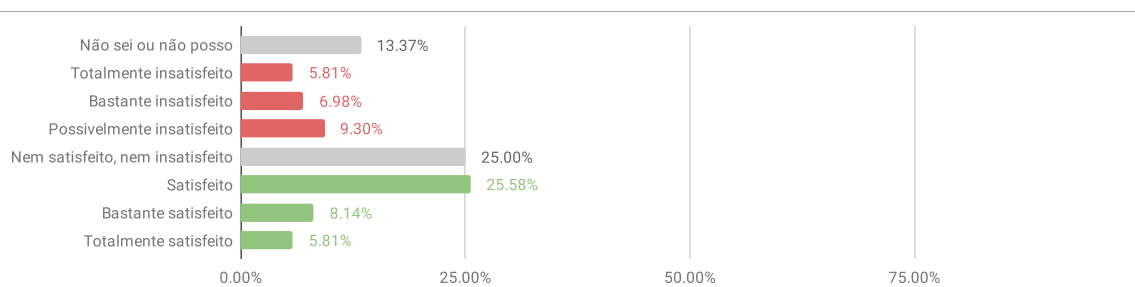
3.1.6. O curso possui políticas e ações institucionais nas quais interagem ensino, pesquisa e extensão.

3.1.6.A Não sei ou não posso responder	15	8.72%	20.35%
3.1.6.B Totalmente insatisfeito	9	5.23%	
3.1.6.C Bastante insatisfeito	8	4.65%	
3.1.6.D Possivelmente insatisfeito	18	10.47%	
3.1.6.E Nem satisfeito, nem insatisfeito	29	16.86%	54.07%
3.1.6.F Satisfeito	54	31.40%	
3.1.6.G Bastante satisfeito	30	17.44%	
3.1.6.H Totalmente satisfeito	9	5.23%	
Total	172		



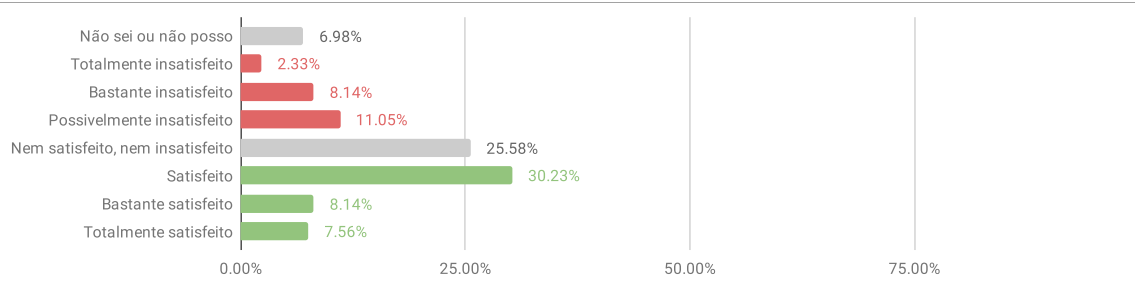
3.1.7. O curso contempla atividades multiculturais de forma a atender as políticas institucionais da UNILA.

3.1.7.A Não sei ou não posso responder	23	13.37%	22.09%
3.1.7.B Totalmente insatisfeito	10	5.81%	
3.1.7.C Bastante insatisfeito	12	6.98%	
3.1.7.D Possivelmente insatisfeito	16	9.30%	
3.1.7.E Nem satisfeito, nem insatisfeito	43	25.00%	39.53%
3.1.7.F Satisfeito	44	25.58%	
3.1.7.G Bastante satisfeito	14	8.14%	
3.1.7.H Totalmente satisfeito	10	5.81%	
Total	172		



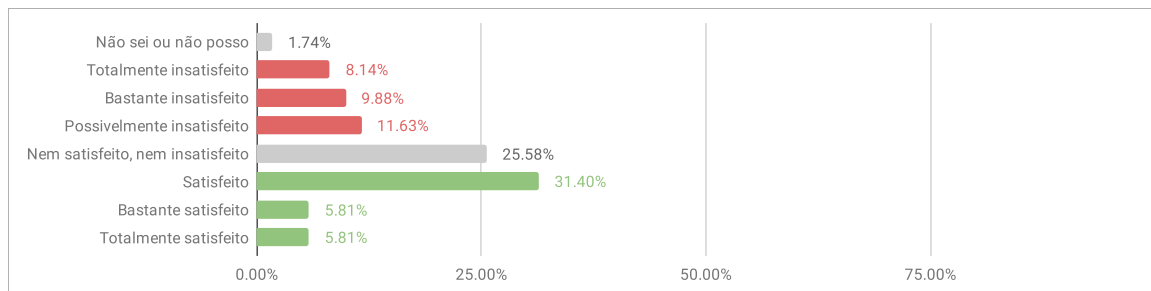
3.1.8. O curso contribui para a prática da interdisciplinaridade.

3.1.8.A Não sei ou não posso responder	12	6.98%	21.51%
3.1.8.B Totalmente insatisfeito	4	2.33%	
3.1.8.C Bastante insatisfeito	14	8.14%	
3.1.8.D Possivelmente insatisfeito	19	11.05%	
3.1.8.E Nem satisfeito, nem insatisfeito	44	25.58%	45.93%
3.1.8.F Satisfeito	52	30.23%	
3.1.8.G Bastante satisfeito	14	8.14%	
3.1.8.H Totalmente satisfeito	13	7.56%	
Total	172		



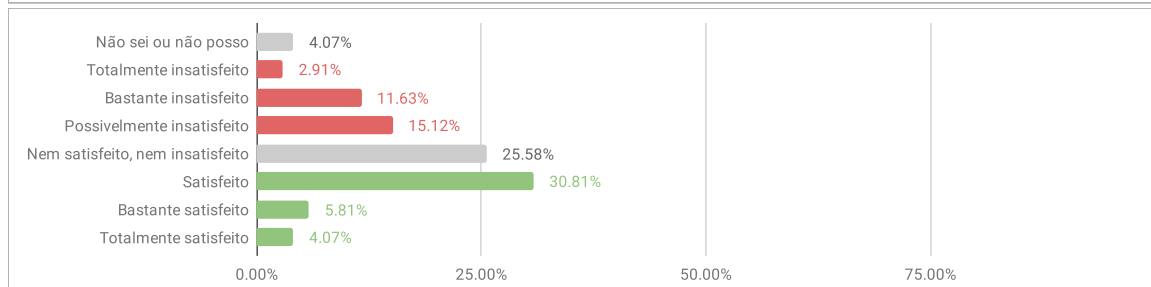
3.1.9. As ações e atividades do curso contemplam o bilinguismo adequadamente.

3.1.9.A Não sei ou não posso responder	3	1.74%	29.65%
3.1.9.B Totalmente insatisfeito	14	8.14%	
3.1.9.C Bastante insatisfeito	17	9.88%	
3.1.9.D Possivelmente insatisfeito	20	11.63%	
3.1.9.E Nem satisfeito, nem insatisfeito	44	25.58%	43.02%
3.1.9.F Satisfeito	54	31.40%	
3.1.9.G Bastante satisfeito	10	5.81%	
3.1.9.H Totalmente satisfeito	10	5.81%	
Total	172		



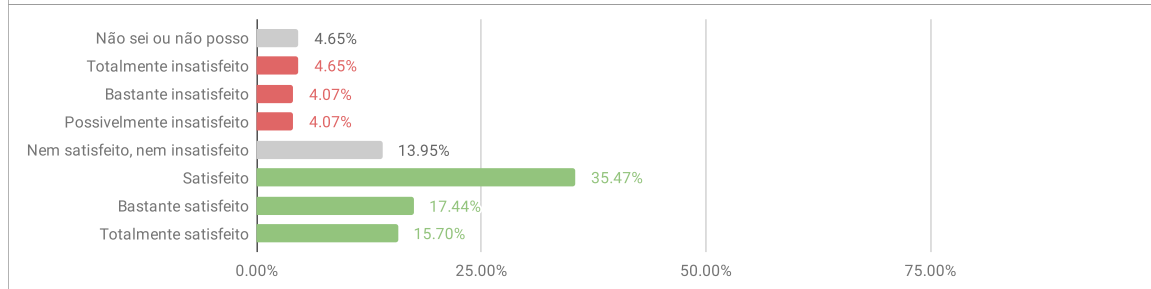
3.1.10. O curso promove a integração da teoria com a prática disponibilizando cenários e recursos adequados.

3.1.10.A Não sei ou não posso responder	7	4.07%	29.65%
3.1.10.B Totalmente insatisfeito	5	2.91%	
3.1.10.C Bastante insatisfeito	20	11.63%	
3.1.10.D Possivelmente insatisfeito	26	15.12%	
3.1.10.E Nem satisfeito, nem insatisfeito	44	25.58%	40.70%
3.1.10.F Satisfeito	53	30.81%	
3.1.10.G Bastante satisfeito	10	5.81%	
3.1.10.H Totalmente satisfeito	7	4.07%	
Total	172		



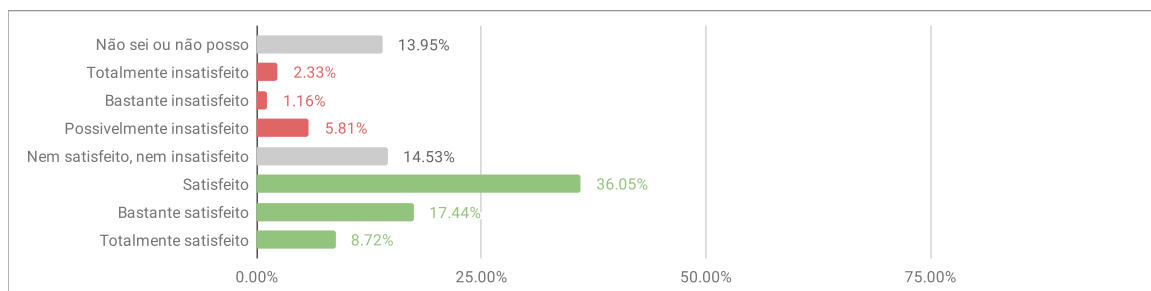
3.1.11. As atividades de monitoria e tutoria são satisfatórias para o aproveitamento das disciplinas.

3.1.11.A Não sei ou não posso responder	8	4.65%	12.79%
3.1.11.B Totalmente insatisfeito	8	4.65%	
3.1.11.C Bastante insatisfeito	7	4.07%	
3.1.11.D Possivelmente insatisfeito	7	4.07%	
3.1.11.E Nem satisfeito, nem insatisfeito	24	13.95%	68.60%
3.1.11.F Satisfeito	61	35.47%	
3.1.11.G Bastante satisfeito	30	17.44%	
3.1.11.H Totalmente satisfeito	27	15.70%	
Total	172		



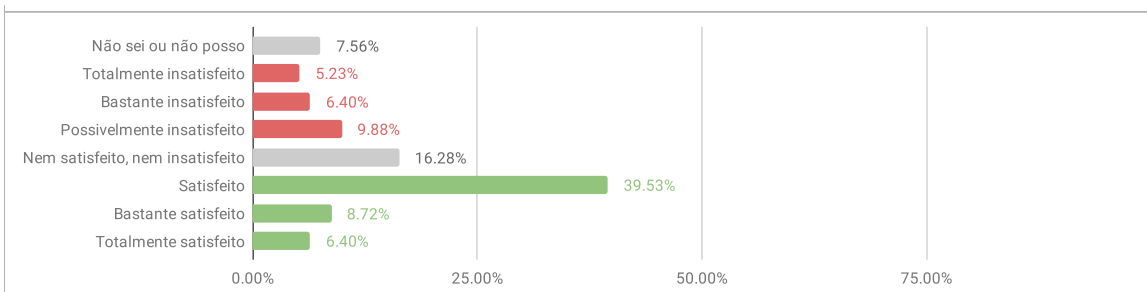
3.1.12. As atividades de monitoria e tutoria conseguem sanar as dificuldades linguísticas e culturais que eventualmente limitam a compreensão das aulas.

3.1.12.A Não sei ou não posso responder	24	13.95%	9.30%
3.1.12.B Totalmente insatisfeito	4	2.33%	
3.1.12.C Bastante insatisfeito	2	1.16%	
3.1.12.D Possivelmente insatisfeito	10	5.81%	
3.1.12.E Nem satisfeito, nem insatisfeito	25	14.53%	62.21%
3.1.12.F Satisfeito	62	36.05%	
3.1.12.G Bastante satisfeito	30	17.44%	
3.1.12.H Totalmente satisfeito	15	8.72%	
Total	172		



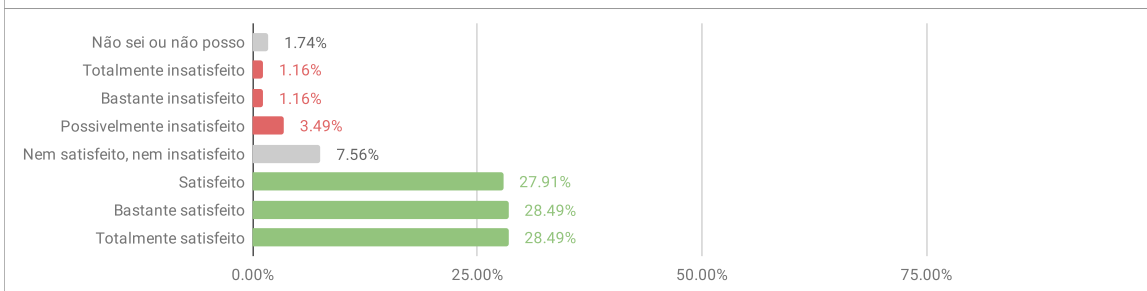
3.1.13. As atividades de monitoria e tutoria possuem espaços adequados.

3.1.13.A Não sei ou não posso responder	13	7.56%	21.51%
3.1.13.B Totalmente insatisfeito	9	5.23%	
3.1.13.C Bastante insatisfeito	11	6.40%	
3.1.13.D Possivelmente insatisfeito	17	9.88%	
3.1.13.E Nem satisfeito, nem insatisfeito	28	16.28%	54.65%
3.1.13.F Satisfeito	68	39.53%	
3.1.13.G Bastante satisfeito	15	8.72%	
3.1.13.H Totalmente satisfeito	11	6.40%	
Total	172		



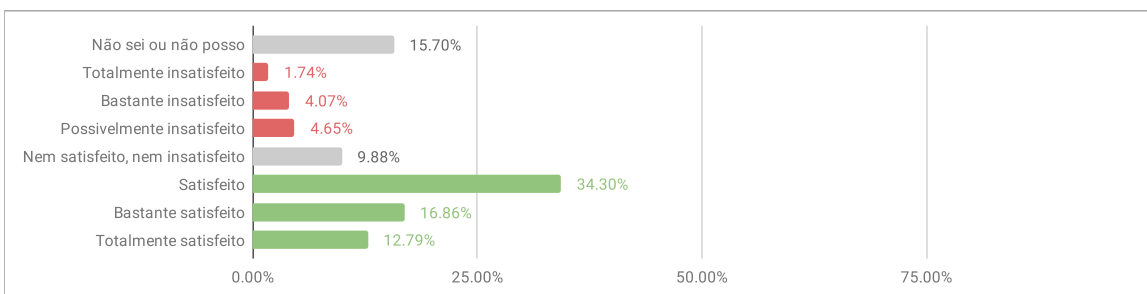
3.1.14. A Biblioteca da UNILA possui bom acesso, estimula hábitos de pesquisa e fornece ambientes de estudo.

3.1.14.A Não sei ou não posso responder	3	1.74%	5.81%
3.1.14.B Totalmente insatisfeito	2	1.16%	
3.1.14.C Bastante insatisfeito	2	1.16%	
3.1.14.D Possivelmente insatisfeito	6	3.49%	
3.1.14.E Nem satisfeito, nem insatisfeito	13	7.56%	84.88%
3.1.14.F Satisfeito	48	27.91%	
3.1.14.G Bastante satisfeito	49	28.49%	
3.1.14.H Totalmente satisfeito	49	28.49%	
Total	172		



3.1.15. A Biblioteca da UNILA oferece acervo bilingue.

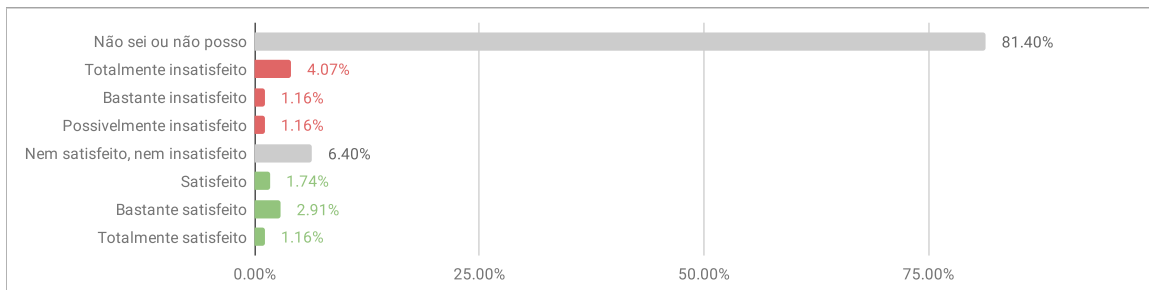
3.1.15.A Não sei ou não posso responder	27	15.70%	10.47%
3.1.15.B Totalmente insatisfeito	3	1.74%	
3.1.15.C Bastante insatisfeito	7	4.07%	
3.1.15.D Possivelmente insatisfeito	8	4.65%	
3.1.15.E Nem satisfeito, nem insatisfeito	17	9.88%	63.95%
3.1.15.F Satisfeito	59	34.30%	
3.1.15.G Bastante satisfeito	29	16.86%	
3.1.15.H Totalmente satisfeito	22	12.79%	
Total	172		



Avaliação Discente 2019.1 - ILATIT - DIMENSÃO 4

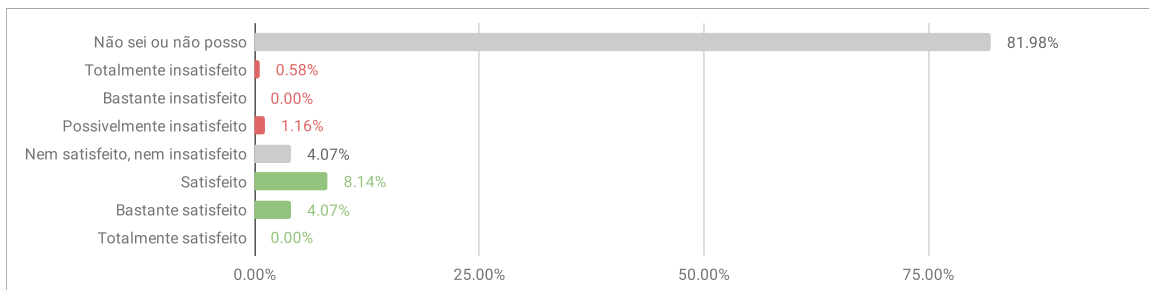
4.1.1. O curso possui política de estágio que atende as necessidades formativas da área e as demandas profissionais.

4.1.1.A Não sei ou não posso responder	140	81.40%	6.40%
4.1.1.B Totalmente insatisfeito	7	4.07%	
4.1.1.C Bastante insatisfeito	2	1.16%	
4.1.1.D Possivelmente insatisfeito	2	1.16%	
4.1.1.E Nem satisfeito, nem insatisfeito	11	6.40%	5.81%
4.1.1.F Satisfeito	3	1.74%	
4.1.1.G Bastante satisfeito	5	2.91%	
4.1.1.H Totalmente satisfeito	2	1.16%	
Total	172		



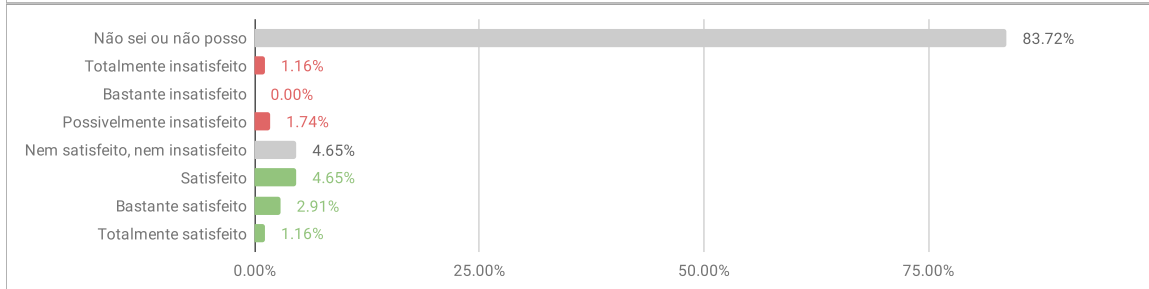
4.1.2. O estágio realizado está coerente com os objetivos do curso.

4.1.2.A Não sei ou não posso responder	141	81.98%	1.74%
4.1.2.B Totalmente insatisfeito	1	0.58%	
4.1.2.C Bastante insatisfeito	0	0.00%	
4.1.2.D Possivelmente insatisfeito	2	1.16%	
4.1.2.E Nem satisfeito, nem insatisfeito	7	4.07%	12.21%
4.1.2.F Satisfeito	14	8.14%	
4.1.2.G Bastante satisfeito	7	4.07%	
4.1.2.H Totalmente satisfeito	0	0.00%	
Total	172		




4.1.3. Os professores-orientadores do estágio apoiam com regularidade as atividades e dúvidas.

4.1.3.A Não sei ou não posso responder	144	83.72%	2.91%
4.1.3.B Totalmente insatisfeito	2	1.16%	
4.1.3.C Bastante insatisfeito	0	0.00%	
4.1.3.D Possivelmente insatisfeito	3	1.74%	
4.1.3.E Nem satisfeito, nem insatisfeito	8	4.65%	8.72%
4.1.3.F Satisfeito	8	4.65%	
4.1.3.G Bastante satisfeito	5	2.91%	
4.1.3.H Totalmente satisfeito	2	1.16%	
Total	172		



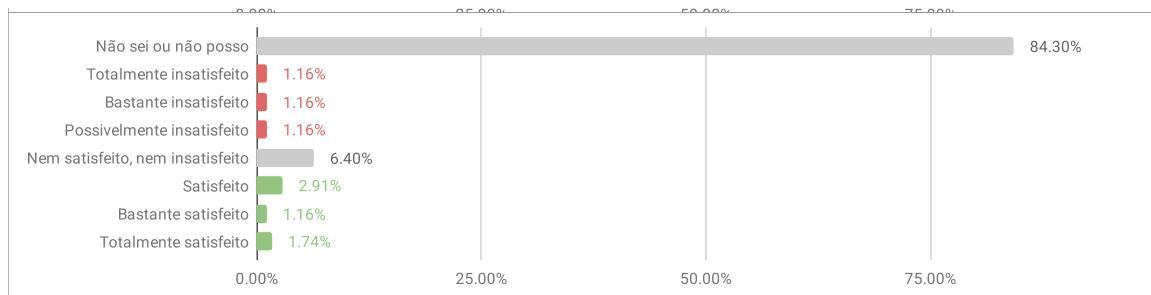
4.1.4. Os estágios realizados ajudam a compreender as possibilidades de atuação profissional.

4.1.4.A Não sei ou não posso responder	144	83.72%	1.74%
4.1.4.B Totalmente insatisfeito	0	0.00%	
4.1.4.C Bastante insatisfeito	0	0.00%	
4.1.4.D Possivelmente insatisfeito	3	1.74%	
4.1.4.E Nem satisfeito, nem insatisfeito	8	4.65%	9.88%
4.1.4.F Satisfeito	10	5.81%	
4.1.4.G Bastante satisfeito	4	2.33%	
4.1.4.H Totalmente satisfeito	3	1.74%	
Total	172		



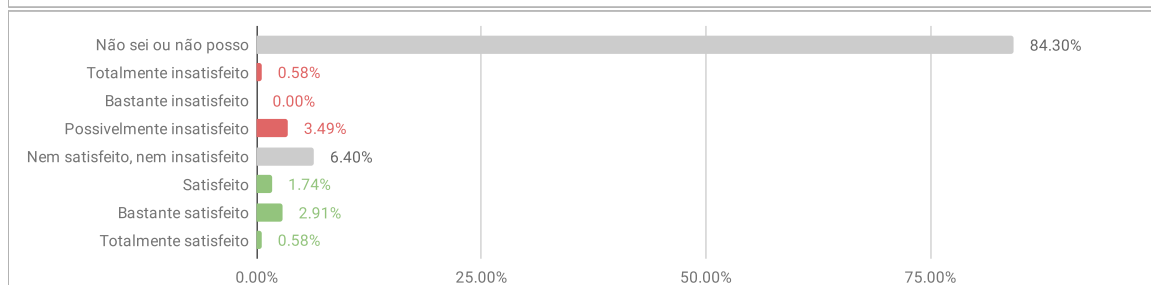
4.1.5. Os estágios realizados ajudaram a pensar ações para a integração latino-americana.

4.1.5.A Não sei ou não posso responder	145	84.30%	3.49%
4.1.5.B Totalmente insatisfeito	2	1.16%	
4.1.5.C Bastante insatisfeito	2	1.16%	
4.1.5.D Possivelmente insatisfeito	2	1.16%	
4.1.5.E Nem satisfeito, nem insatisfeito	11	6.40%	5.81%
4.1.5.F Satisfeito	5	2.91%	
4.1.5.G Bastante satisfeito	2	1.16%	
4.1.5.H Totalmente satisfeito	3	1.74%	
Total	172		



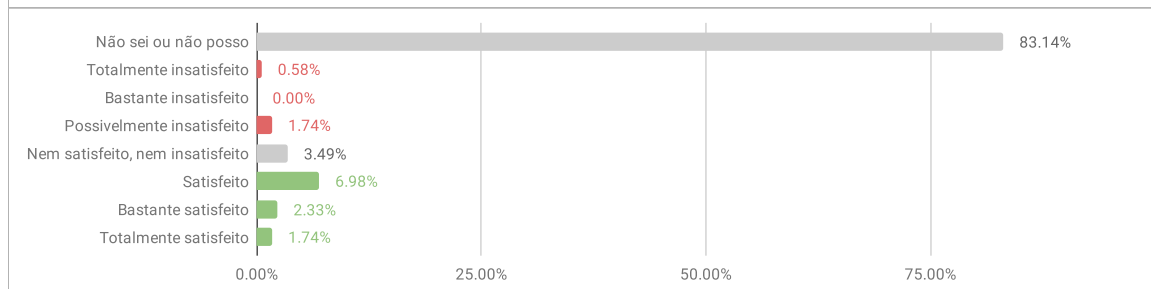
4.1.6. Os estágios realizados valorizaram o bilinguismo e a multiculturalidade.

4.1.6.A Não sei ou não posso responder	145	84.30%	4.07%
4.1.6.B Totalmente insatisfeito	1	0.58%	
4.1.6.C Bastante insatisfeito	0	0.00%	
4.1.6.D Possivelmente insatisfeito	6	3.49%	
4.1.6.E Nem satisfeito, nem insatisfeito	11	6.40%	5.23%
4.1.6.F Satisfeito	3	1.74%	
4.1.6.G Bastante satisfeito	5	2.91%	
4.1.6.H Totalmente satisfeito	1	0.58%	
Total	172		



4.1.7. Os estágios auxiliaram a desenvolver postura interdisciplinar e o senso de equipe.

4.1.7.A Não sei ou não posso responder	143	83.14%	2.33%
4.1.7.B Totalmente insatisfeito	1	0.58%	
4.1.7.C Bastante insatisfeito	0	0.00%	
4.1.7.D Possivelmente insatisfeito	3	1.74%	
4.1.7.E Nem satisfeito, nem insatisfeito	6	3.49%	11.05%
4.1.7.F Satisfeito	12	6.98%	
4.1.7.G Bastante satisfeito	4	2.33%	
4.1.7.H Totalmente satisfeito	3	1.74%	
Total	172		

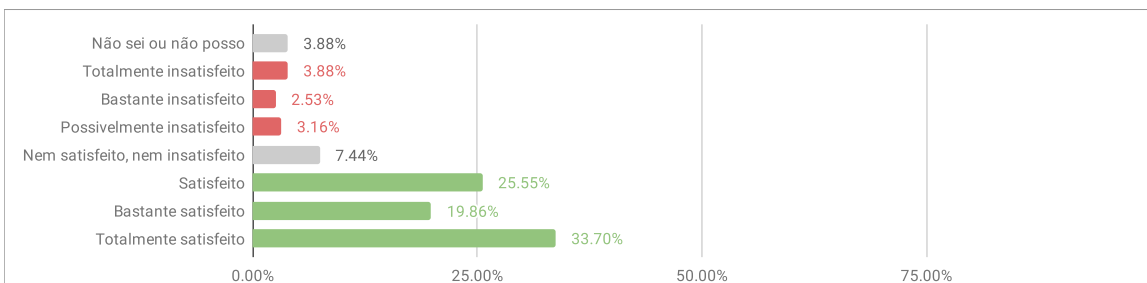


Avaliação Discente 2019.1 - ILATIT - DIMENSÃO 5

IMPORTANTE: O total de respostas (1264) corresponde ao número de estudantes respondentes (172) multiplicado pelo número de componentes curriculares avaliados.

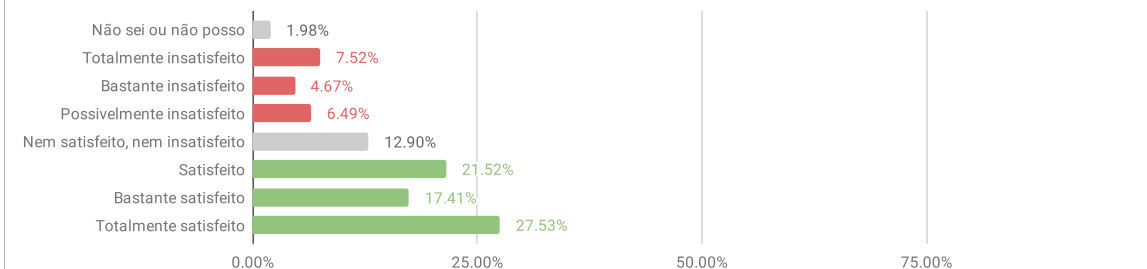
5.1.1. O plano de ensino foi apresentado de forma clara incluindo os objetivos, estratégias de aprendizagem, conteúdos, recursos, bibliografias e sistema de avaliação.

5.1.1.A Não sei ou não posso responder	49	3.88%	9.57%
5.1.1.B Totalmente insatisfeito	49	3.88%	
5.1.1.C Bastante insatisfeito	32	2.53%	
5.1.1.D Possivelmente insatisfeito	40	3.16%	
5.1.1.E Nem satisfeito, nem insatisfeito	94	7.44%	79.11%
5.1.1.F Satisfeito	323	25.55%	
5.1.1.G Bastante satisfeito	251	19.86%	
5.1.1.H Totalmente satisfeito	426	33.70%	
Total	1,264		



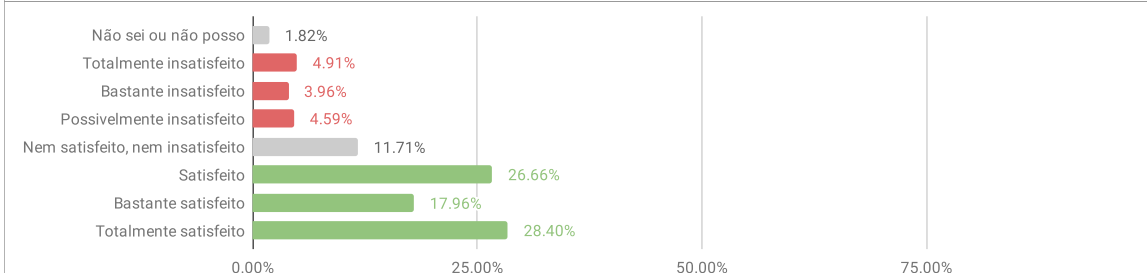
5.1.2. O docente utilizou estratégias e/ou metodologias didáticas diversas que facilitaram a aprendizagem.

5.1.2.A Não sei ou não posso responder	25	1.98%	18.67%
5.1.2.B Totalmente insatisfeito	95	7.52%	
5.1.2.C Bastante insatisfeito	59	4.67%	
5.1.2.D Possivelmente insatisfeito	82	6.49%	
5.1.2.E Nem satisfeito, nem insatisfeito	163	12.90%	66.46%
5.1.2.F Satisfeito	272	21.52%	
5.1.2.G Bastante satisfeito	220	17.41%	
5.1.2.H Totalmente satisfeito	348	27.53%	
Total	1,264		



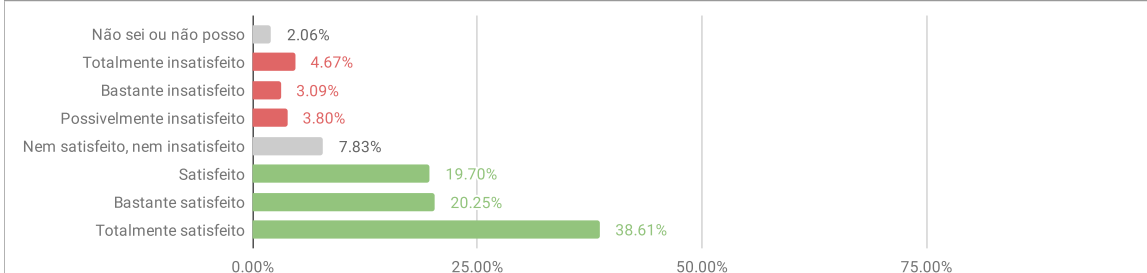
5.1.3. O docente estimulou o estudante a participar ativa e criticamente das aulas.

5.1.3.A Não sei ou não posso responder	23	1.82%	13.45%
5.1.3.B Totalmente insatisfeito	62	4.91%	
5.1.3.C Bastante insatisfeito	50	3.96%	
5.1.3.D Possivelmente insatisfeito	58	4.59%	
5.1.3.E Nem satisfeito, nem insatisfeito	148	11.71%	73.02%
5.1.3.F Satisfeito	337	26.66%	
5.1.3.G Bastante satisfeito	227	17.96%	
5.1.3.H Totalmente satisfeito	359	28.40%	
Total	1,264		



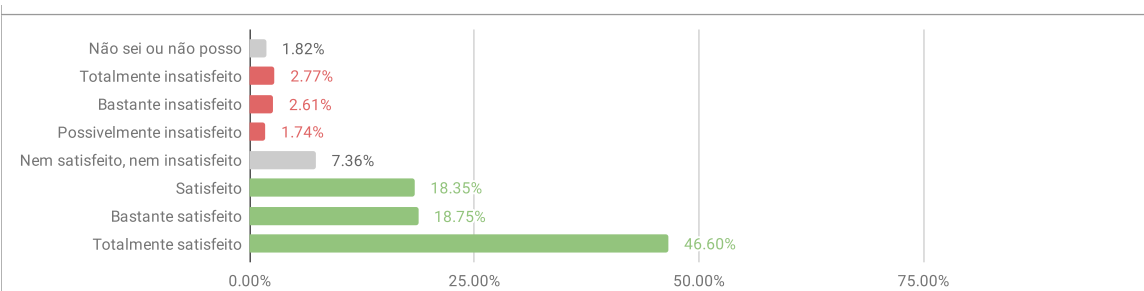
5.1.4. O docente demonstrou conhecimento do conteúdo da disciplina e esclareceu as dúvidas dos estudantes.

5.1.4.A Não sei ou não posso responder	26	2.06%	11.55%
5.1.4.B Totalmente insatisfeito	59	4.67%	
5.1.4.C Bastante insatisfeito	39	3.09%	
5.1.4.D Possivelmente insatisfeito	48	3.80%	
5.1.4.E Nem satisfeito, nem insatisfeito	99	7.83%	78.56%
5.1.4.F Satisfeito	249	19.70%	
5.1.4.G Bastante satisfeito	256	20.25%	
5.1.4.H Totalmente satisfeito	488	38.61%	
Total	1,264		



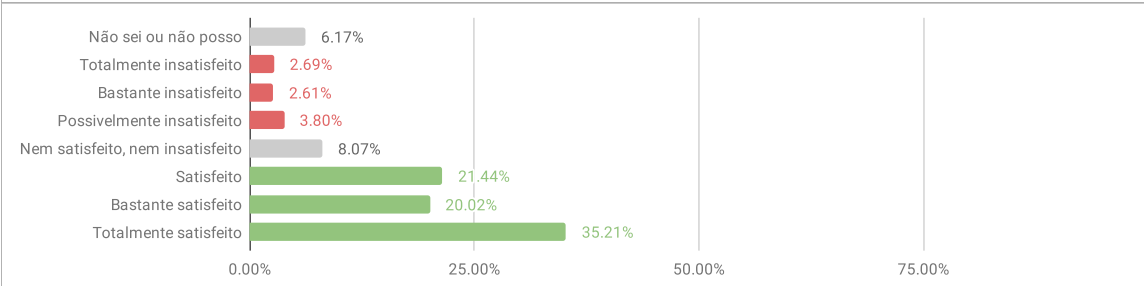
5.1.5. O docente mantém um clima de respeito mútuo e ordem na sala de aula.

5.1.5.A Não sei ou não posso responder	23	1.82%	7.12%
5.1.5.B Totalmente insatisfeito	35	2.77%	
5.1.5.C Bastante insatisfeito	33	2.61%	
5.1.5.D Possivelmente insatisfeito	22	1.74%	
5.1.5.E Nem satisfeito, nem insatisfeito	93	7.36%	83.70%
5.1.5.F Satisfeito	232	18.35%	
5.1.5.G Bastante satisfeito	237	18.75%	
5.1.5.H Totalmente satisfeito	589	46.60%	
Total	1,264		



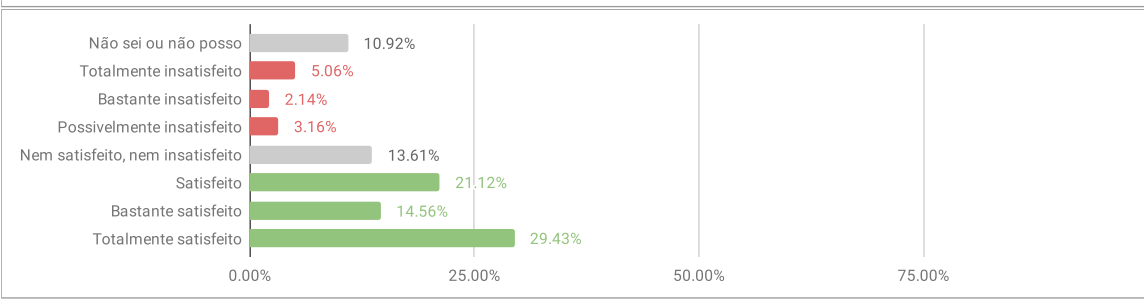
5.1.6. O docente ministrou a totalidade dos conteúdos académicos do plano de ensino da disciplina.

5.1.6.A Não sei ou não posso responder	78	6.17%	9.10%
5.1.6.B Totalmente insatisfeito	34	2.69%	
5.1.6.C Bastante insatisfeito	33	2.61%	
5.1.6.D Possivelmente insatisfeito	48	3.80%	
5.1.6.E Nem satisfeito, nem insatisfeito	102	8.07%	76.66%
5.1.6.F Satisfeito	271	21.44%	
5.1.6.G Bastante satisfeito	253	20.02%	
5.1.6.H Totalmente satisfeito	445	35.21%	
Total	1,264		



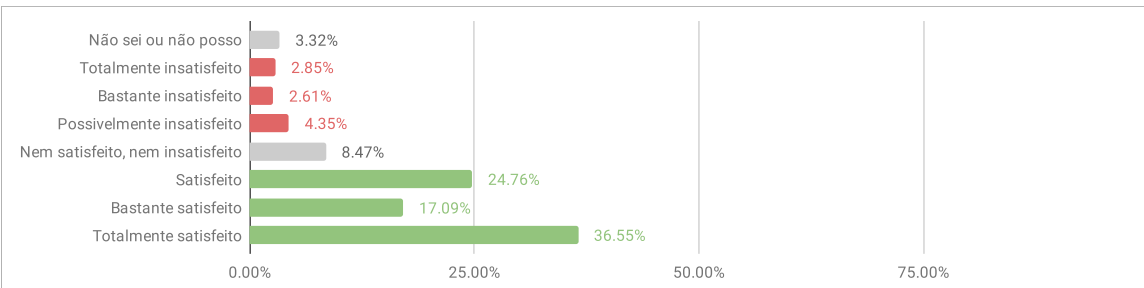
5.1.7. O docente disponibilizou e atendeu nos horários extraclasse de atendimento individual ao estudante.

5.1.7.A Não sei ou não posso responder	138	10.92%	10.36%
5.1.7.B Totalmente insatisfeito	64	5.06%	
5.1.7.C Bastante insatisfeito	27	2.14%	
5.1.7.D Possivelmente insatisfeito	40	3.16%	
5.1.7.E Nem satisfeito, nem insatisfeito	172	13.61%	65.11%
5.1.7.F Satisfeito	267	21.12%	
5.1.7.G Bastante satisfeito	184	14.56%	
5.1.7.H Totalmente satisfeito	372	29.43%	
Total	1,264		



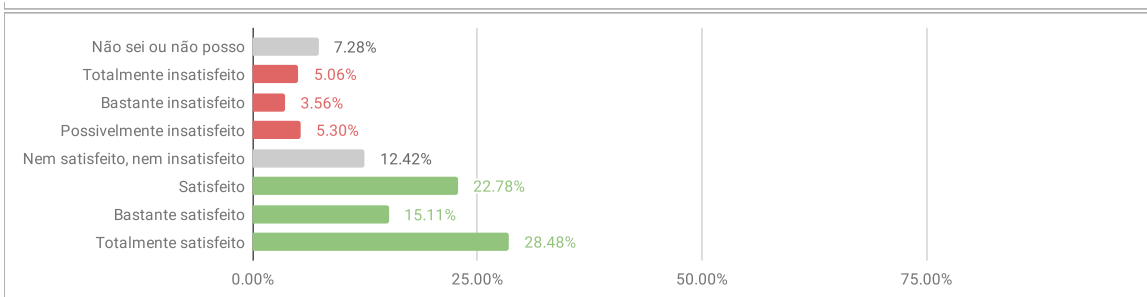
5.1.8. O docente utilizou critérios claros de avaliação de aprendizagem, previamente apresentados.

5.1.8.A Não sei ou não posso responder	42	3.32%	9.81%
5.1.8.B Totalmente insatisfeito	36	2.85%	
5.1.8.C Bastante insatisfeito	33	2.61%	
5.1.8.D Possivelmente insatisfeito	55	4.35%	
5.1.8.E Nem satisfeito, nem insatisfeito	107	8.47%	78.40%
5.1.8.F Satisfeito	313	24.76%	
5.1.8.G Bastante satisfeito	216	17.09%	
5.1.8.H Totalmente satisfeito	462	36.55%	
Total	1,264		



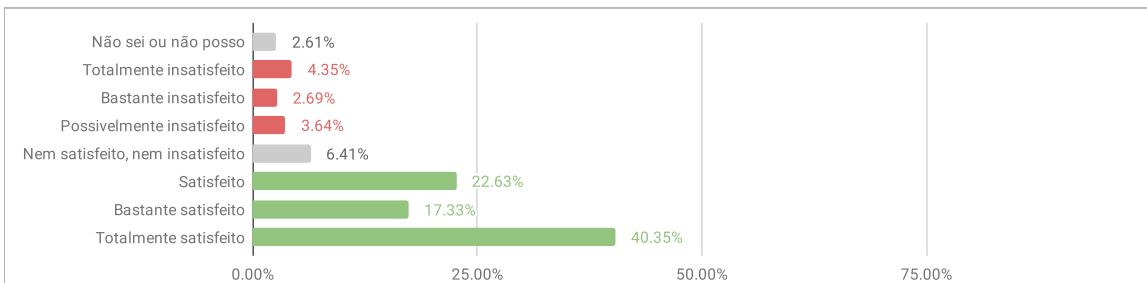
5.1.9. O docente utilizou as avaliações também como instrumento de ensino-aprendizagem mostrando os erros e acertos.

5.1.9.A Não sei ou não posso responder	92	7.28%	13.92%
5.1.9.B Totalmente insatisfeito	64	5.06%	
5.1.9.C Bastante insatisfeito	45	3.56%	
5.1.9.D Possivelmente insatisfeito	67	5.30%	
5.1.9.E Nem satisfeito, nem insatisfeito	157	12.42%	66.38%
5.1.9.F Satisfeito	288	22.78%	
5.1.9.G Bastante satisfeito	191	15.11%	
5.1.9.H Totalmente satisfeito	360	28.48%	
Total	1,264		



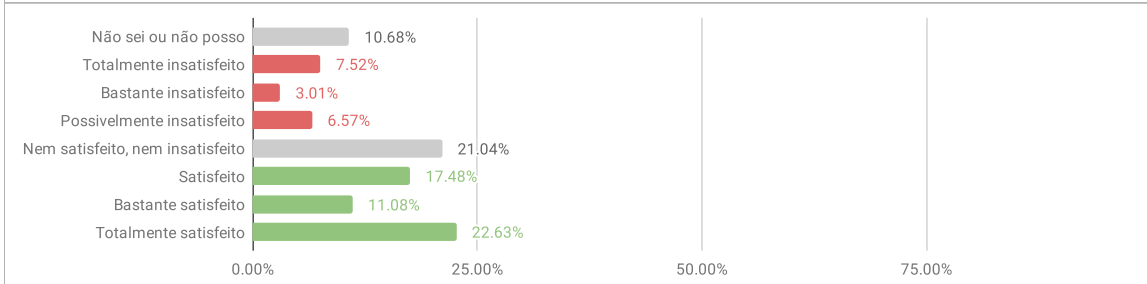
5.1.10. O docente foi pontual e ministrou as aulas de acordo com a carga horária da disciplina.

5.1.10.A Não sei ou não posso responder	33	2.61%	10.68%
5.1.10.B Totalmente insatisfeito	55	4.35%	
5.1.10.C Bastante insatisfeito	34	2.69%	
5.1.10.D Possivelmente insatisfeito	46	3.64%	
5.1.10.E Nem satisfeito, nem insatisfeito	81	6.41%	80.30%
5.1.10.F Satisfeito	286	22.63%	
5.1.10.G Bastante satisfeito	219	17.33%	
5.1.10.H Totalmente satisfeito	510	40.35%	
Total	1,264		



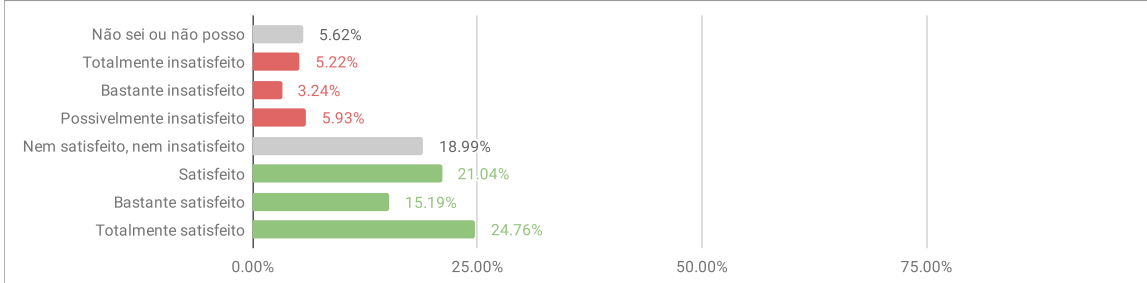
5.1.11. O docente organizou sua disciplina de modo a incluir a questão da integração latino-americana

5.1.11.A Não sei ou não posso responder	135	10.68%	17.09%
5.1.11.B Totalmente insatisfeito	95	7.52%	
5.1.11.C Bastante insatisfeito	38	3.01%	
5.1.11.D Possivelmente insatisfeito	83	6.57%	
5.1.11.E Nem satisfeito, nem insatisfeito	266	21.04%	51.19%
5.1.11.F Satisfeito	221	17.48%	
5.1.11.G Bastante satisfeito	140	11.08%	
5.1.11.H Totalmente satisfeito	286	22.63%	
Total	1,264		



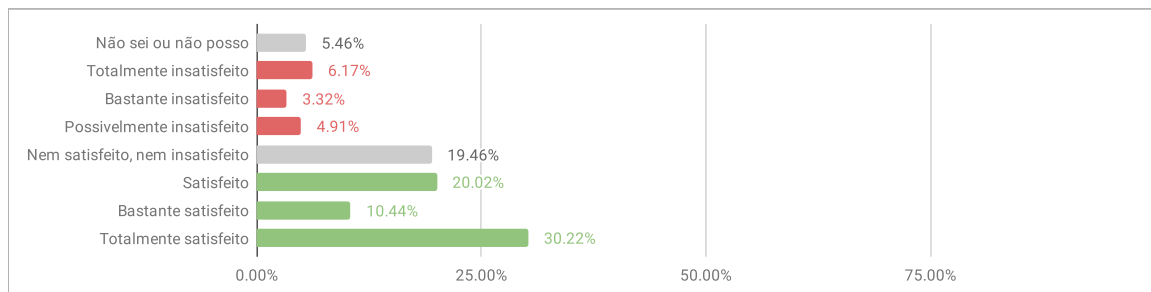
5.1.12. O docente utilizou abordagens e atividades interdisciplinares em suas aulas.

5.1.12.A Não sei ou não posso responder	71	5.62%	14.40%
5.1.12.B Totalmente insatisfeito	66	5.22%	
5.1.12.C Bastante insatisfeito	41	3.24%	
5.1.12.D Possivelmente insatisfeito	75	5.93%	
5.1.12.E Nem satisfeito, nem insatisfeito	240	18.99%	61.00%
5.1.12.F Satisfeito	266	21.04%	
5.1.12.G Bastante satisfeito	192	15.19%	
5.1.12.H Totalmente satisfeito	313	24.76%	
Total	1,264		



5.1.13. As aulas foram ministradas respeitando o bilinguismo, por exemplo aceitando e propondo textos, exercícios, provas e trabalhos em ambos os idiomas, respondendo dúvidas e organizando as aulas em ambos os idiomas.

5.1.13.A Não sei ou não posso responder	69	5.46%	14.40%
5.1.13.B Totalmente insatisfeito	78	6.17%	
5.1.13.C Bastante insatisfeito	42	3.32%	
5.1.13.D Possivelmente insatisfeito	62	4.91%	
5.1.13.E Nem satisfeito, nem insatisfeito	246	19.46%	60.68%
5.1.13.F Satisfeito	253	20.02%	
5.1.13.G Bastante satisfeito	132	10.44%	
5.1.13.H Totalmente satisfeito	382	30.22%	
Total	1,264		



Avaliação Discente 2019.1 - ILATIT - DIMENSÃO 6

6.1.1. Estou satisfeito com o curso de graduação.

6.1.1.A Não sei ou não posso responder	0	0.00%	
6.1.1.B Totalmente insatisfeito	4	2.33%	
6.1.1.C Bastante insatisfeito	9	5.23%	17.44%
6.1.1.D Possivelmente insatisfeito	17	9.88%	
6.1.1.E Nem satisfeito, nem insatisfeito	26	15.12%	
6.1.1.F Satisfeito	68	39.53%	67.44%
6.1.1.G Bastante satisfeito	30	17.44%	
6.1.1.H Totalmente satisfeito	18	10.47%	
Total	172		

