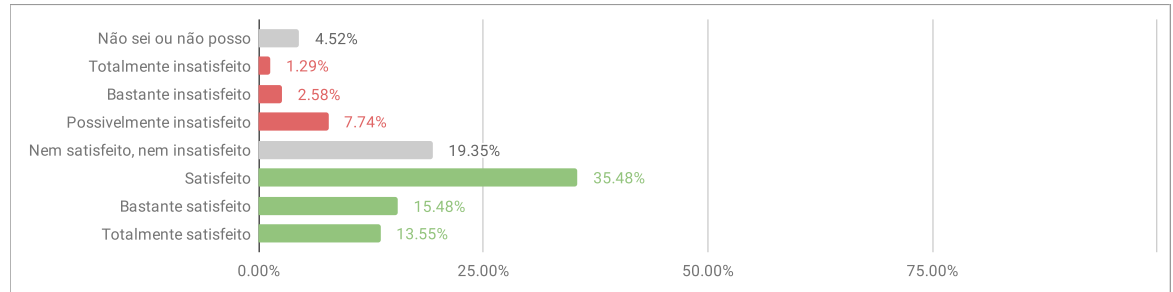


## Avaliação Discente 2019.1 - ILAESP - DIMENSÃO 1

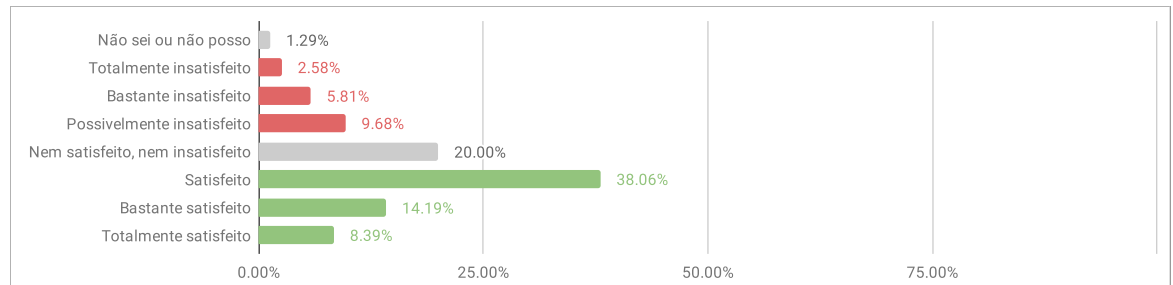
1.1.1. A coordenação do Curso desempenha de forma satisfatória suas atividades.

1.1.1.A Não sei ou não posso responder	7	4.52%	11.61%
1.1.1.B Totalmente insatisfeito	2	1.29%	
1.1.1.C Bastante insatisfeito	4	2.58%	
1.1.1.D Possivelmente insatisfeito	12	7.74%	
1.1.1.E Nem satisfeito, nem insatisfeito	30	19.35%	64.52%
1.1.1.F Satisfeito	55	35.48%	
1.1.1.G Bastante satisfeito	24	15.48%	
1.1.1.H Totalmente satisfeito	21	13.55%	
<b>Total</b>	<b>155</b>		



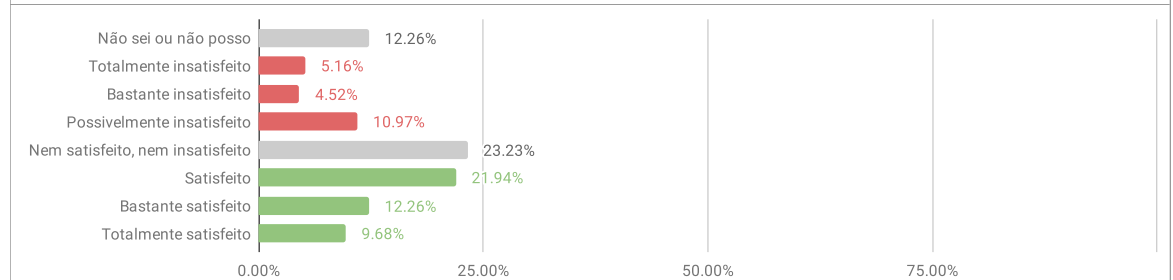
1.1.2. A divulgação das informações relativas ao Curso é satisfatória.

1.1.2.A Não sei ou não posso responder	2	1.29%	18.06%
1.1.2.B Totalmente insatisfeito	4	2.58%	
1.1.2.C Bastante insatisfeito	9	5.81%	
1.1.2.D Possivelmente insatisfeito	15	9.68%	
1.1.2.E Nem satisfeito, nem insatisfeito	31	20.00%	60.65%
1.1.2.F Satisfeito	59	38.06%	
1.1.2.G Bastante satisfeito	22	14.19%	
1.1.2.H Totalmente satisfeito	13	8.39%	
<b>Total</b>	<b>155</b>		



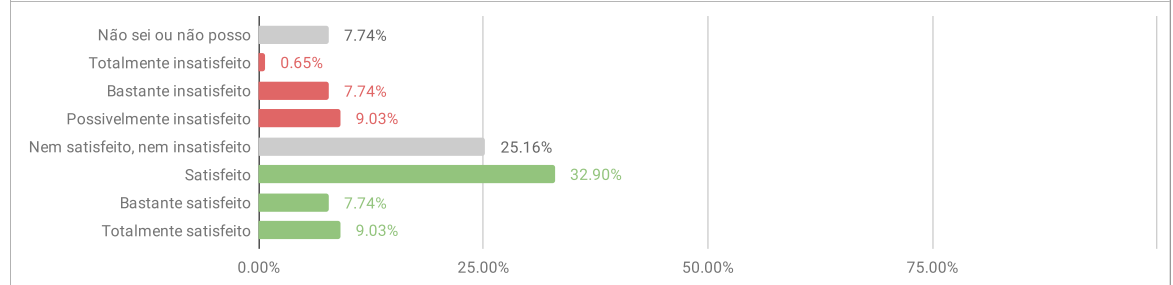
1.1.3. A Coordenação atua na resolução das demandas e conflitos dos discentes.

1.1.3.A Não sei ou não posso responder	19	12.26%	20.65%
1.1.3.B Totalmente insatisfeito	8	5.16%	
1.1.3.C Bastante insatisfeito	7	4.52%	
1.1.3.D Possivelmente insatisfeito	17	10.97%	
1.1.3.E Nem satisfeito, nem insatisfeito	36	23.23%	43.87%
1.1.3.F Satisfeito	34	21.94%	
1.1.3.G Bastante satisfeito	19	12.26%	
1.1.3.H Totalmente satisfeito	15	9.68%	
<b>Total</b>	<b>155</b>		



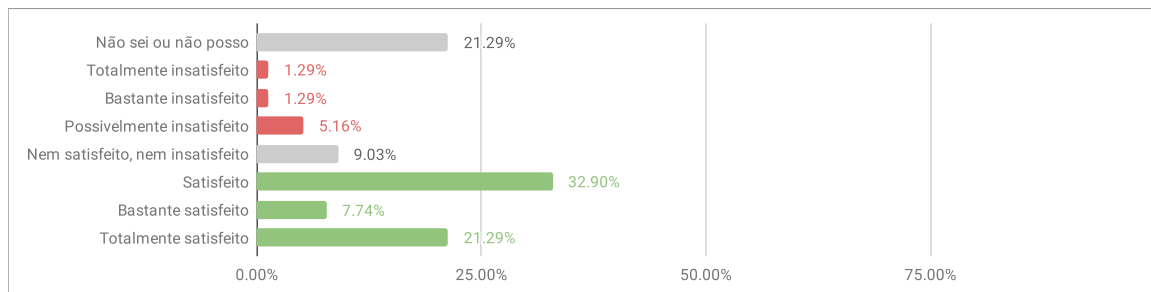
1.1.4. A gestão do Colegiado atende as demandas do curso de forma transparente, eficiente e participativa.

1.1.4.A Não sei ou não posso responder	12	7.74%	17.42%
1.1.4.B Totalmente insatisfeito	1	0.65%	
1.1.4.C Bastante insatisfeito	12	7.74%	
1.1.4.D Possivelmente insatisfeito	14	9.03%	
1.1.4.E Nem satisfeito, nem insatisfeito	39	25.16%	49.68%
1.1.4.F Satisfeito	51	32.90%	
1.1.4.G Bastante satisfeito	12	7.74%	
1.1.4.H Totalmente satisfeito	14	9.03%	
<b>Total</b>	<b>155</b>		



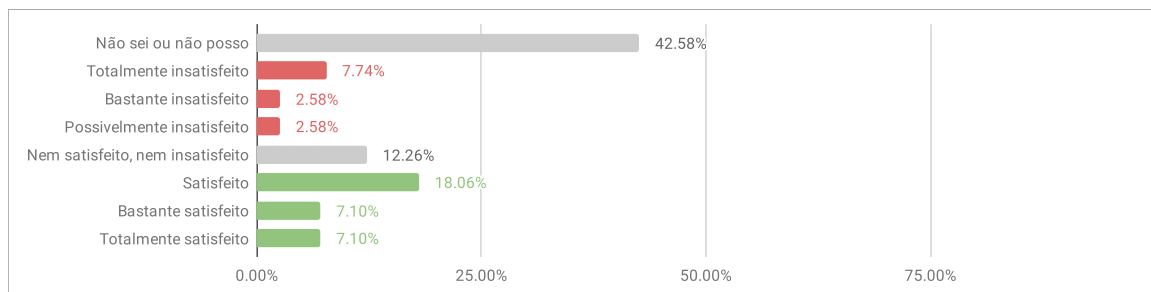
1.1.5. As instâncias colegiadas do curso (coordenação e membros do Colegiado) foram eleitas de acordo com as normas da Unila e do curso.

1.1.5.A Não sei ou não posso responder	33	21.29%	7.74%
1.1.5.B Totalmente insatisfeito	2	1.29%	
1.1.5.C Bastante insatisfeito	2	1.29%	
1.1.5.D Possivelmente insatisfeito	8	5.16%	
1.1.5.E Nem satisfeito, nem insatisfeito	14	9.03%	61.94%
1.1.5.F Satisfeito	51	32.90%	
1.1.5.G Bastante satisfeito	12	7.74%	
1.1.5.H Totalmente satisfeito	33	21.29%	
<b>Total</b>	<b>155</b>		



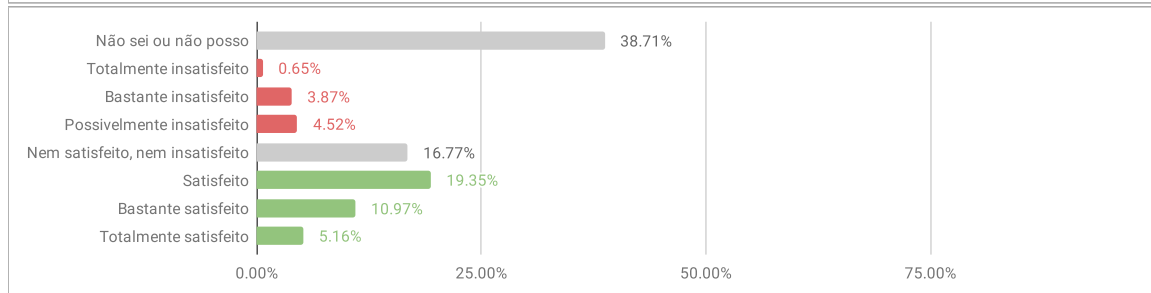
1.1.6. A Coordenação de Estágio desempenha de forma satisfatória suas atividades.

1.1.6.A Não sei ou não posso responder	66	42.58%	12.90%
1.1.6.B Totalmente insatisfeito	12	7.74%	
1.1.6.C Bastante insatisfeito	4	2.58%	
1.1.6.D Possivelmente insatisfeito	4	2.58%	
1.1.6.E Nem satisfeito, nem insatisfeito	19	12.26%	32.26%
1.1.6.F Satisfeito	28	18.06%	
1.1.6.G Bastante satisfeito	11	7.10%	
1.1.6.H Totalmente satisfeito	11	7.10%	
<b>Total</b>	<b>155</b>		



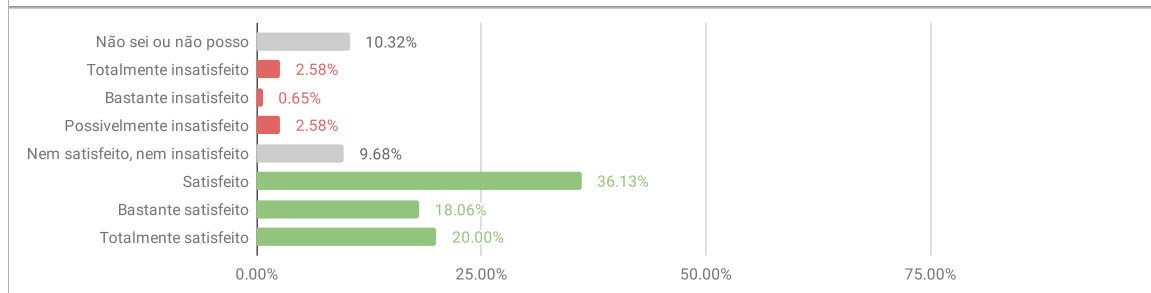
1.1.7. As atividades de final de curso são acompanhadas de forma satisfatória pela Coordenação.

1.1.7.A Não sei ou não posso responder	60	38.71%	9.03%
1.1.7.B Totalmente insatisfeito	1	0.65%	
1.1.7.C Bastante insatisfeito	6	3.87%	
1.1.7.D Possivelmente insatisfeito	7	4.52%	
1.1.7.E Nem satisfeito, nem insatisfeito	26	16.77%	35.48%
1.1.7.F Satisfeito	30	19.35%	
1.1.7.G Bastante satisfeito	17	10.97%	
1.1.7.H Totalmente satisfeito	8	5.16%	
<b>Total</b>	<b>155</b>		



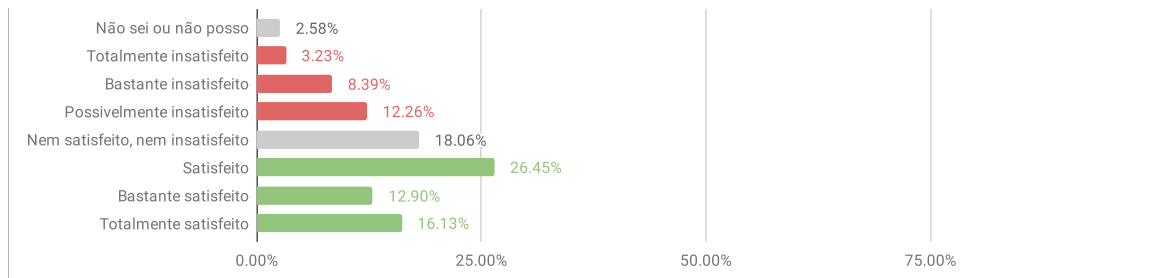
1.1.8. O Colegiado apoia as atividades do Curso (palestras, seminários, eventos, etc.).

1.1.8.A Não sei ou não posso responder	16	10.32%	5.81%
1.1.8.B Totalmente insatisfeito	4	2.58%	
1.1.8.C Bastante insatisfeito	1	0.65%	
1.1.8.D Possivelmente insatisfeito	4	2.58%	
1.1.8.E Nem satisfeito, nem insatisfeito	15	9.68%	74.19%
1.1.8.F Satisfeito	56	36.13%	
1.1.8.G Bastante satisfeito	28	18.06%	
1.1.8.H Totalmente satisfeito	31	20.00%	
<b>Total</b>	<b>155</b>		



1.1.9. O Bilinguismo e a interdisciplinaridade são promovidos pela Gestão do Curso.

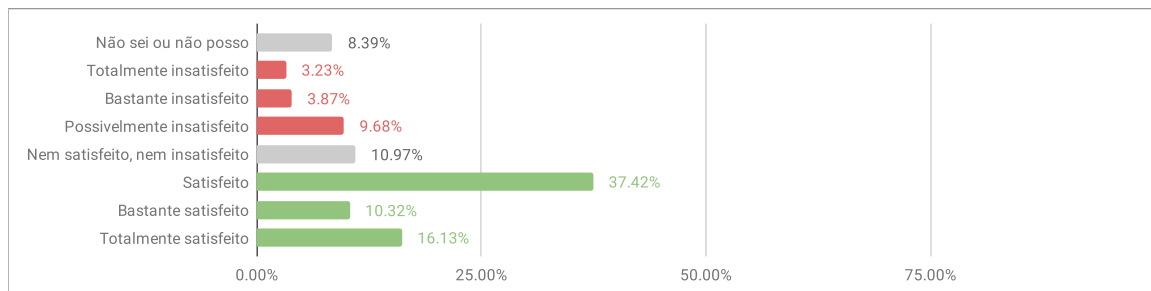
<b>1.1.9.A Não sei ou não posso responder</b>	4	2.58%	<b>23.87%</b>
<b>1.1.9.B Totalmente insatisfeito</b>	5	3.23%	
<b>1.1.9.C Bastante insatisfeito</b>	13	8.39%	
<b>1.1.9.D Possivelmente insatisfeito</b>	19	12.26%	
<b>1.1.9.E Nem satisfeito, nem insatisfeito</b>	28	18.06%	<b>55.48%</b>
<b>1.1.9.F Satisfeito</b>	41	26.45%	
<b>1.1.9.G Bastante satisfeito</b>	20	12.90%	
<b>1.1.9.H Totalmente satisfeito</b>	25	16.13%	
<b>Total</b>	<b>155</b>		



## Avaliação Discente 2019.1 - ILAESP - DIMENSÃO 2

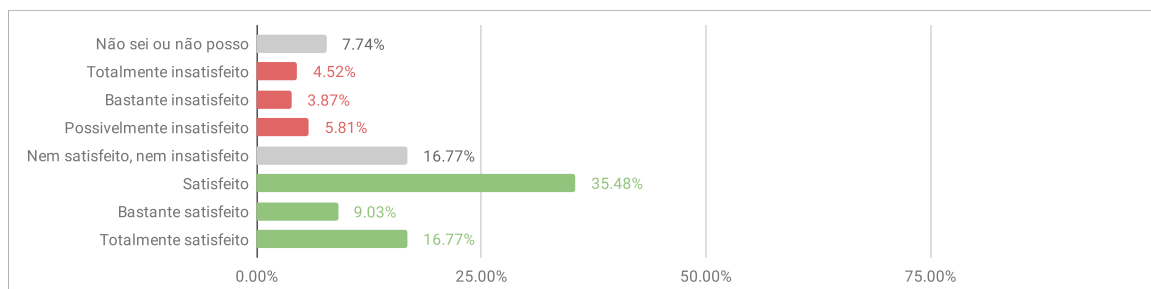
2.1.1. Existe um espaço físico exclusivo para a coordenação do curso, devidamente equipado e adequado para o atendimento ao discente.

2.1.1.A Não sei ou não posso responder	13	8.39%	16.77%
2.1.1.B Totalmente insatisfeito	5	3.23%	
2.1.1.C Bastante insatisfeito	6	3.87%	
2.1.1.D Possivelmente insatisfeito	15	9.68%	
2.1.1.E Nem satisfeito, nem insatisfeito	17	10.97%	63.87%
2.1.1.F Satisfeito	58	37.42%	
2.1.1.G Bastante satisfeito	16	10.32%	
2.1.1.H Totalmente satisfeito	25	16.13%	
<b>Total</b>	<b>155</b>		



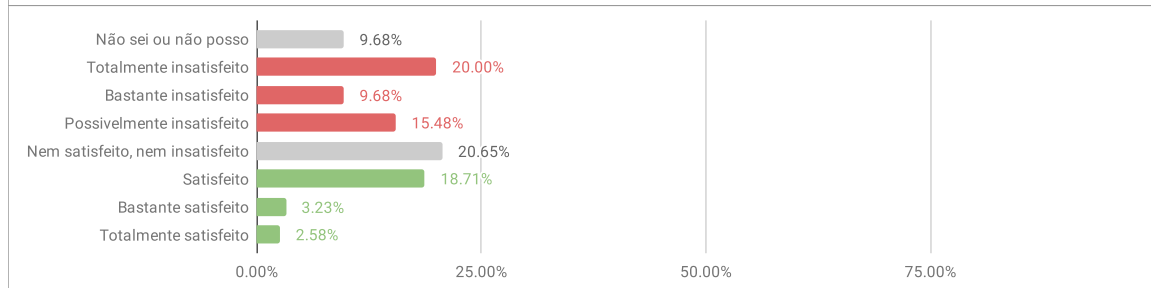
2.1.2. O Gabinete de trabalho dos professores (dimensão, limpeza, iluminação, acústica, ventilação, acessibilidade, conservação e comodidade) é adequado para o atendimento ao aluno.

2.1.2.A Não sei ou não posso responder	12	7.74%	14.19%
2.1.2.B Totalmente insatisfeito	7	4.52%	
2.1.2.C Bastante insatisfeito	6	3.87%	
2.1.2.D Possivelmente insatisfeito	9	5.81%	
2.1.2.E Nem satisfeito, nem insatisfeito	26	16.77%	61.29%
2.1.2.F Satisfeito	55	35.48%	
2.1.2.G Bastante satisfeito	14	9.03%	
2.1.2.H Totalmente satisfeito	26	16.77%	
<b>Total</b>	<b>155</b>		



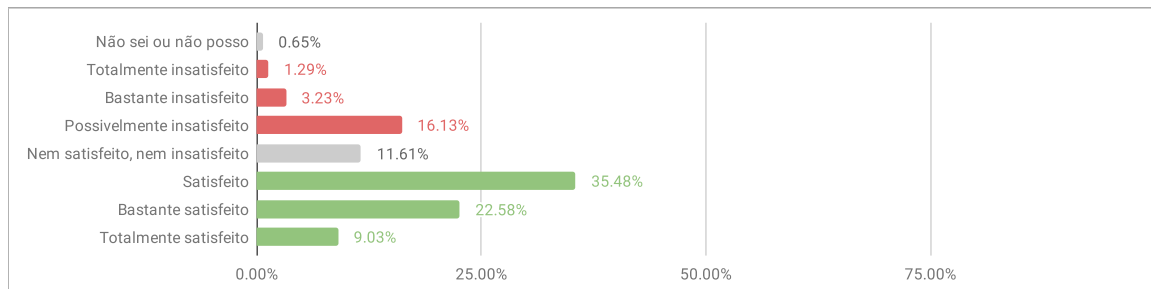
2.1.3. Existe um espaço adequado para organizações estudantis.

2.1.3.A Não sei ou não posso responder	15	9.68%	45.16%
2.1.3.B Totalmente insatisfeito	31	20.00%	
2.1.3.C Bastante insatisfeito	15	9.68%	
2.1.3.D Possivelmente insatisfeito	24	15.48%	
2.1.3.E Nem satisfeito, nem insatisfeito	32	20.65%	24.52%
2.1.3.F Satisfeito	29	18.71%	
2.1.3.G Bastante satisfeito	5	3.23%	
2.1.3.H Totalmente satisfeito	4	2.58%	
<b>Total</b>	<b>155</b>		



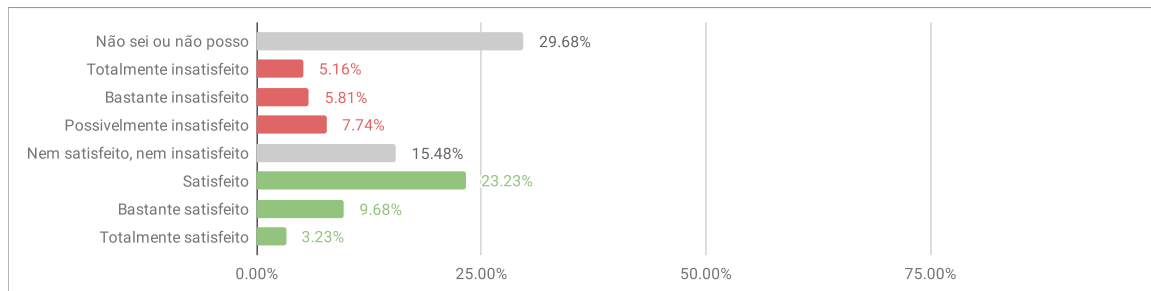
2.1.4. A estrutura das salas de aula (dimensões em função das vagas, limpeza, iluminação, acústica, ventilação, temperatura, acessibilidade, conservação, mobiliário e equipamentos audiovisuais) é adequada.

2.1.4.A Não sei ou não posso responder	1	0.65%	20.65%
2.1.4.B Totalmente insatisfeito	2	1.29%	
2.1.4.C Bastante insatisfeito	5	3.23%	
2.1.4.D Possivelmente insatisfeito	25	16.13%	
2.1.4.E Nem satisfeito, nem insatisfeito	18	11.61%	67.10%
2.1.4.F Satisfeito	55	35.48%	
2.1.4.G Bastante satisfeito	35	22.58%	
2.1.4.H Totalmente satisfeito	14	9.03%	
<b>Total</b>	<b>155</b>		



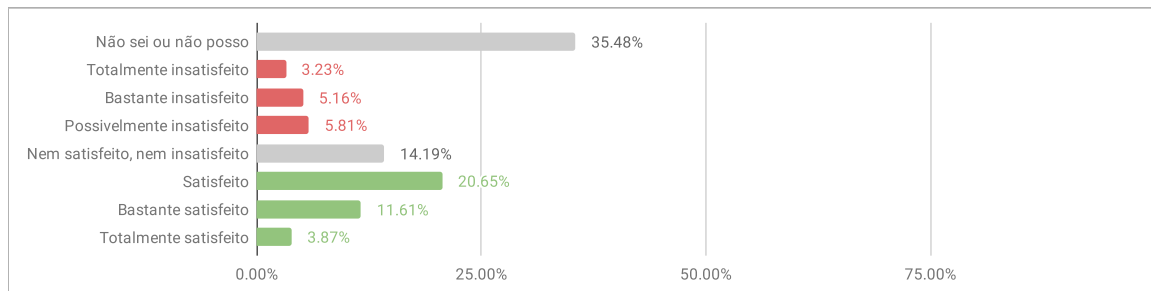
2.1.5. A quantidade de laboratórios didáticos especializados é suficiente para atender ao PPC dos cursos.

2.1.5.A Não sei ou não posso responder	46	29.68%	18.71%
2.1.5.B Totalmente insatisfeito	8	5.16%	
2.1.5.C Bastante insatisfeito	9	5.81%	
2.1.5.D Possivelmente insatisfeito	12	7.74%	
2.1.5.E Nem satisfeito, nem insatisfeito	24	15.48%	36.13%
2.1.5.F Satisfeito	36	23.23%	
2.1.5.G Bastante satisfeito	15	9.68%	
2.1.5.H Totalmente satisfeito	5	3.23%	
<b>Total</b>	<b>155</b>		



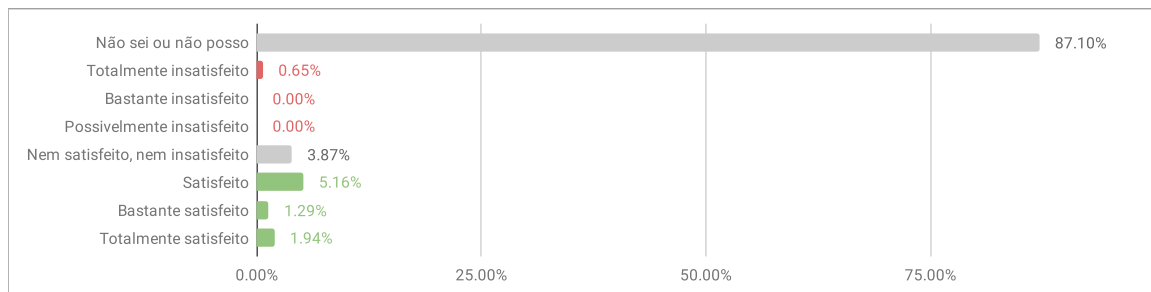
2.1.6. A qualidade dos laboratórios didáticos especializados é satisfatória quanto a acessibilidade, atualização de equipamentos, insumos, normas de segurança e dimensões.

2.1.6.A Não sei ou não posso responder	55	35.48%	14.19%
2.1.6.B Totalmente insatisfeito	5	3.23%	
2.1.6.C Bastante insatisfeito	8	5.16%	
2.1.6.D Possivelmente insatisfeito	9	5.81%	
2.1.6.E Nem satisfeito, nem insatisfeito	22	14.19%	36.13%
2.1.6.F Satisfeito	32	20.65%	
2.1.6.G Bastante satisfeito	18	11.61%	
2.1.6.H Totalmente satisfeito	6	3.87%	
<b>Total</b>	<b>155</b>		



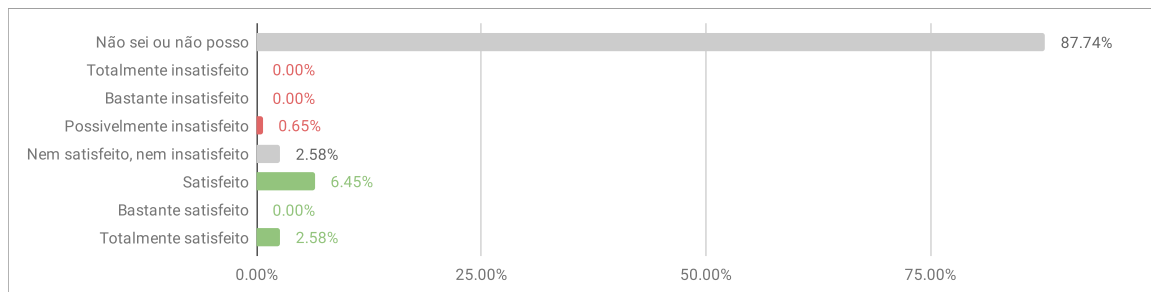
2.1.7. EXCLUSIVO PARA CURSOS DA ÁREA DA SAÚDE. Os laboratórios de habilidades (capacitação dos estudantes nas diversas habilidades da atividade médica e/ou para a área da saúde) são adequados.

2.1.7.A Não sei ou não posso responder	135	87.10%	0.65%
2.1.7.B Totalmente insatisfeito	1	0.65%	
2.1.7.C Bastante insatisfeito	0	0.00%	
2.1.7.D Possivelmente insatisfeito	0	0.00%	
2.1.7.E Nem satisfeito, nem insatisfeito	6	3.87%	8.39%
2.1.7.F Satisfeito	8	5.16%	
2.1.7.G Bastante satisfeito	2	1.29%	
2.1.7.H Totalmente satisfeito	3	1.94%	
<b>Total</b>	<b>155</b>		



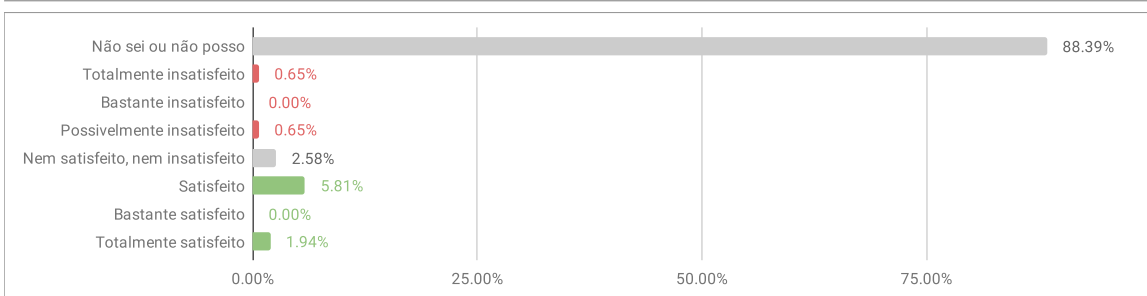
2.1.8. EXCLUSIVO PARA CURSOS DA ÁREA DA SAÚDE. Os biotérios atendem as demandas práticas do ensino.

2.1.8.A Não sei ou não posso responder	136	87.74%	0.65%
2.1.8.B Totalmente insatisfeito	0	0.00%	
2.1.8.C Bastante insatisfeito	0	0.00%	
2.1.8.D Possivelmente insatisfeito	1	0.65%	
2.1.8.E Nem satisfeito, nem insatisfeito	4	2.58%	9.03%
2.1.8.F Satisfeito	10	6.45%	
2.1.8.G Bastante satisfeito	0	0.00%	
2.1.8.H Totalmente satisfeito	4	2.58%	
<b>Total</b>	<b>155</b>		



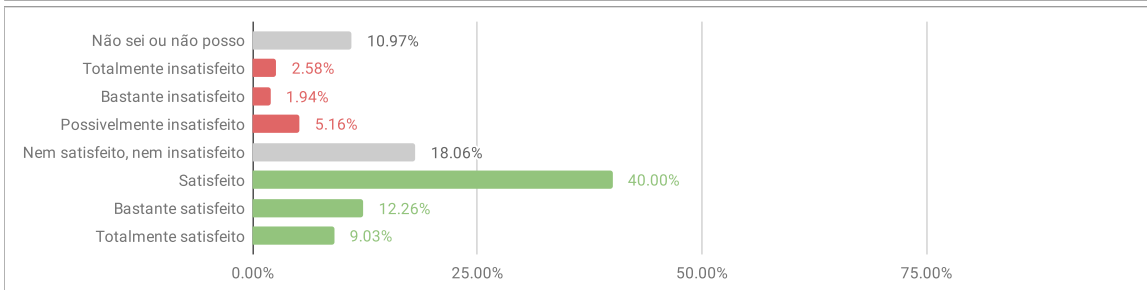
2.1.9. EXCLUSIVO PARA CURSOS DA ÁREA DA SAÚDE. O sistema de referência e contra referência é satisfatório.

2.1.9.A Não sei ou não posso responder	137	88.39%	1.29%
2.1.9.B Totalmente insatisfeito	1	0.65%	
2.1.9.C Bastante insatisfeito	0	0.00%	
2.1.9.D Possivelmente insatisfeito	1	0.65%	
2.1.9.E Nem satisfeito, nem insatisfeito	4	2.58%	7.74%
2.1.9.F Satisfeito	9	5.81%	
2.1.9.G Bastante satisfeito	0	0.00%	
2.1.9.H Totalmente satisfeito	3	1.94%	
<b>Total</b>	<b>155</b>		



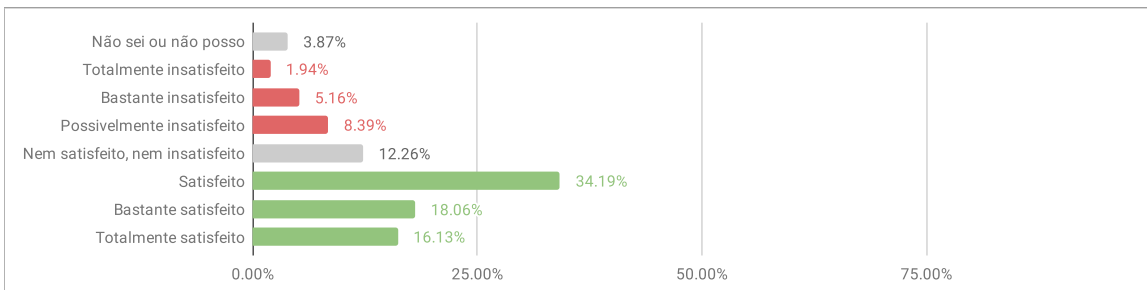
2.1.10. O espaço físico exclusivo para a Secretaria Acadêmica está devidamente mobiliado e equipado.

2.1.10.A Não sei ou não posso responder	17	10.97%	9.68%
2.1.10.B Totalmente insatisfeito	4	2.58%	
2.1.10.C Bastante insatisfeito	3	1.94%	
2.1.10.D Possivelmente insatisfeito	8	5.16%	
2.1.10.E Nem satisfeito, nem insatisfeito	28	18.06%	61.29%
2.1.10.F Satisfeito	62	40.00%	
2.1.10.G Bastante satisfeito	19	12.26%	
2.1.10.H Totalmente satisfeito	14	9.03%	
<b>Total</b>	<b>155</b>		



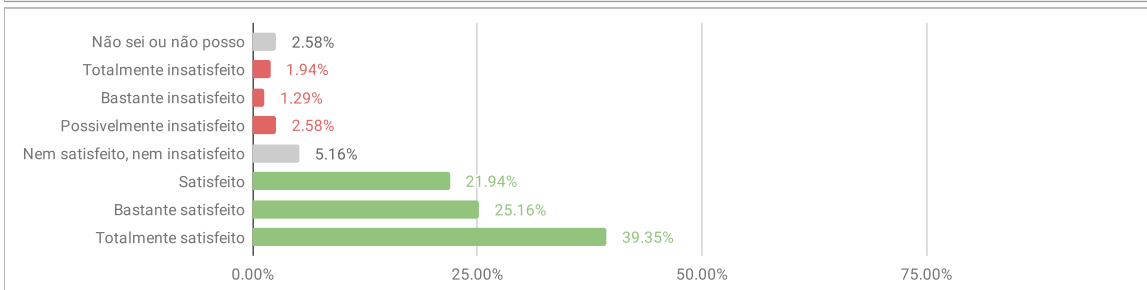
2.1.11. O atendimento ao público realizado pela Secretaria Acadêmica é satisfatório em relação à qualidade, resolução de problemas, esclarecimentos, tamanho do corpo técnico e horário de atendimento.

2.1.11.A Não sei ou não posso responder	6	3.87%	15.48%
2.1.11.B Totalmente insatisfeito	3	1.94%	
2.1.11.C Bastante insatisfeito	8	5.16%	
2.1.11.D Possivelmente insatisfeito	13	8.39%	
2.1.11.E Nem satisfeito, nem insatisfeito	19	12.26%	68.39%
2.1.11.F Satisfeito	53	34.19%	
2.1.11.G Bastante satisfeito	28	18.06%	
2.1.11.H Totalmente satisfeito	25	16.13%	
<b>Total</b>	<b>155</b>		



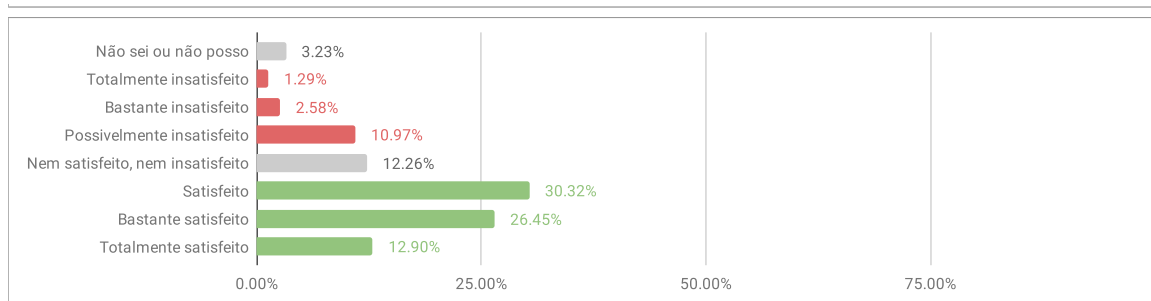
2.1.12. O espaço físico e mobiliários da Biblioteca é adequado.

2.1.12.A Não sei ou não posso responder	4	2.58%	5.81%
2.1.12.B Totalmente insatisfeito	3	1.94%	
2.1.12.C Bastante insatisfeito	2	1.29%	
2.1.12.D Possivelmente insatisfeito	4	2.58%	
2.1.12.E Nem satisfeito, nem insatisfeito	8	5.16%	86.45%
2.1.12.F Satisfeito	34	21.94%	
2.1.12.G Bastante satisfeito	39	25.16%	
2.1.12.H Totalmente satisfeito	61	39.35%	
<b>Total</b>	<b>155</b>		



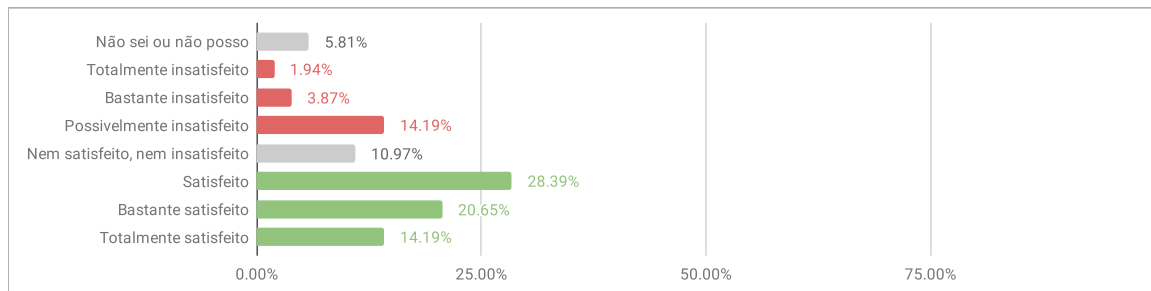
2.1.13. O acervo da Biblioteca (bibliografia básica e complementar) é suficiente para atender as demandas da comunidade acadêmica.

2.1.13.A Não sei ou não posso responder	5	3.23%	
2.1.13.B Totalmente insatisfeito	2	1.29%	14.84%
2.1.13.C Bastante insatisfeito	4	2.58%	
2.1.13.D Possivelmente insatisfeito	17	10.97%	
2.1.13.E Nem satisfeito, nem insatisfeito	19	12.26%	
2.1.13.F Satisfeito	47	30.32%	69.68%
2.1.13.G Bastante satisfeito	41	26.45%	
2.1.13.H Totalmente satisfeito	20	12.90%	
<b>Total</b>	<b>155</b>		



2.1.14. A Biblioteca apresenta equipamentos de informática em quantidade suficiente e em boa conservação com acesso à internet, e-books e softwares especializados.

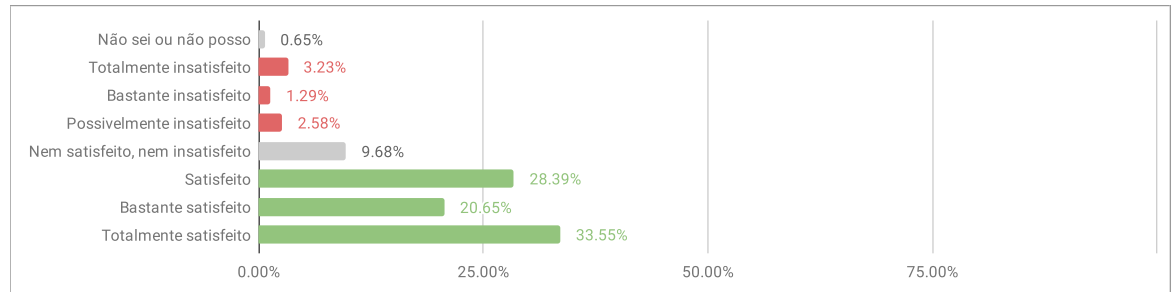
2.1.14.A Não sei ou não posso responder	9	5.81%	
2.1.14.B Totalmente insatisfeito	3	1.94%	20.00%
2.1.14.C Bastante insatisfeito	6	3.87%	
2.1.14.D Possivelmente insatisfeito	22	14.19%	
2.1.14.E Nem satisfeito, nem insatisfeito	17	10.97%	
2.1.14.F Satisfeito	44	28.39%	63.23%
2.1.14.G Bastante satisfeito	32	20.65%	
2.1.14.H Totalmente satisfeito	22	14.19%	
<b>Total</b>	<b>155</b>		



### Avaliação Discente 2019.1 - ILAESP - DIMENSÃO 3

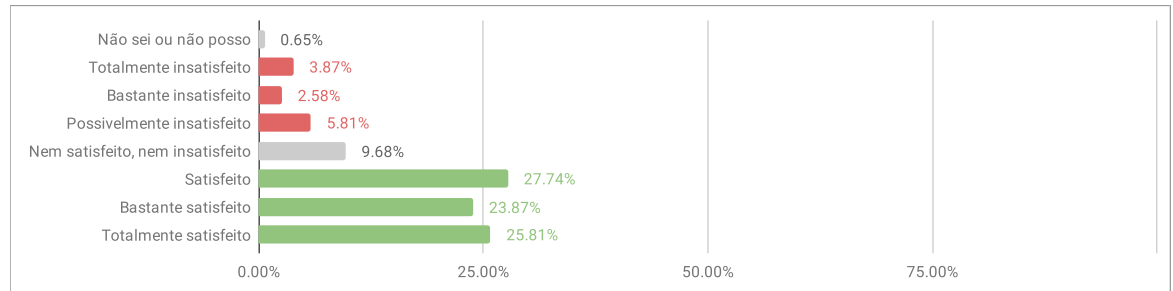
3.1.1. O Ciclo Comum de Estudos contribui para a sua formação.

3.1.1.A Não sei ou não posso responder	1	0.65%	
3.1.1.B Totalmente insatisfeito	5	3.23%	7.10%
3.1.1.C Bastante insatisfeito	2	1.29%	
3.1.1.D Possivelmente insatisfeito	4	2.58%	
3.1.1.E Nem satisfeito, nem insatisfeito	15	9.68%	
3.1.1.F Satisfeito	44	28.39%	82.58%
3.1.1.G Bastante satisfeito	32	20.65%	
3.1.1.H Totalmente satisfeito	52	33.55%	
<b>Total</b>	<b>155</b>		



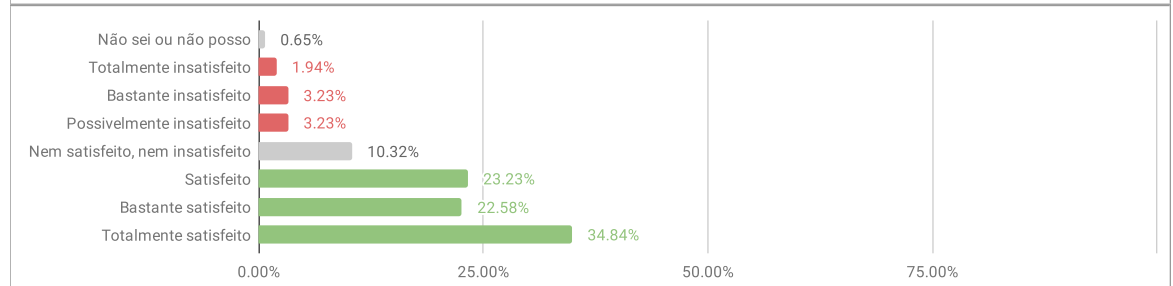
3.1.2. O Ciclo Comum de Estudos relaciona seus conteúdos com as áreas de conhecimento do curso.

3.1.2.A Não sei ou não posso responder	1	0.65%	
3.1.2.B Totalmente insatisfeito	6	3.87%	12.26%
3.1.2.C Bastante insatisfeito	4	2.58%	
3.1.2.D Possivelmente insatisfeito	9	5.81%	
3.1.2.E Nem satisfeito, nem insatisfeito	15	9.68%	
3.1.2.F Satisfeito	43	27.74%	77.42%
3.1.2.G Bastante satisfeito	37	23.87%	
3.1.2.H Totalmente satisfeito	40	25.81%	
<b>Total</b>	<b>155</b>		



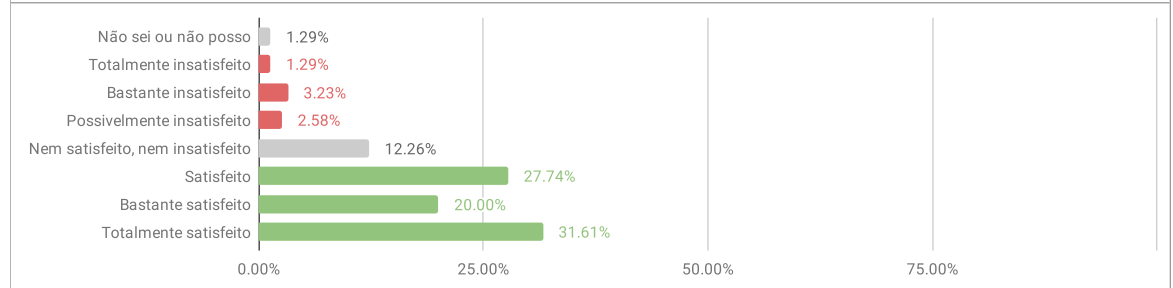
3.1.3. O Ciclo Comum de Estudos explora o tema da integração latino-americana.

3.1.3.A Não sei ou não posso responder	1	0.65%	
3.1.3.B Totalmente insatisfeito	3	1.94%	8.39%
3.1.3.C Bastante insatisfeito	5	3.23%	
3.1.3.D Possivelmente insatisfeito	5	3.23%	
3.1.3.E Nem satisfeito, nem insatisfeito	16	10.32%	
3.1.3.F Satisfeito	36	23.23%	80.65%
3.1.3.G Bastante satisfeito	35	22.58%	
3.1.3.H Totalmente satisfeito	54	34.84%	
<b>Total</b>	<b>155</b>		



3.1.4. O Ciclo Comum de Estudos explora a interculturalidade.

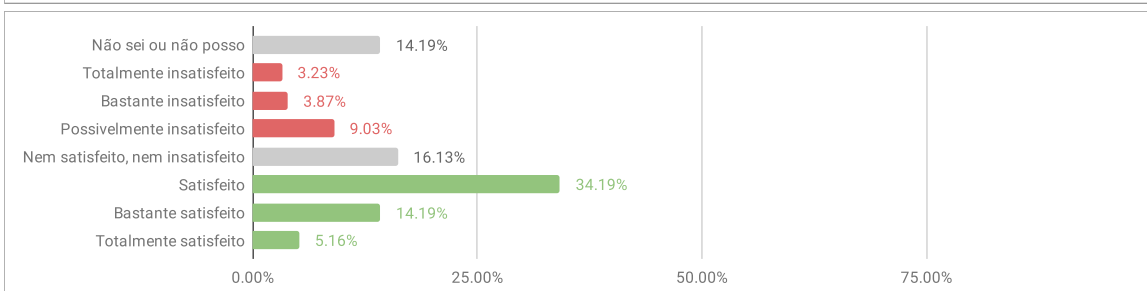
3.1.4.A Não sei ou não posso responder	2	1.29%	
3.1.4.B Totalmente insatisfeito	2	1.29%	7.10%
3.1.4.C Bastante insatisfeito	5	3.23%	
3.1.4.D Possivelmente insatisfeito	4	2.58%	
3.1.4.E Nem satisfeito, nem insatisfeito	19	12.26%	
3.1.4.F Satisfeito	43	27.74%	79.35%
3.1.4.G Bastante satisfeito	31	20.00%	
3.1.4.H Totalmente satisfeito	49	31.61%	
<b>Total</b>	<b>155</b>		





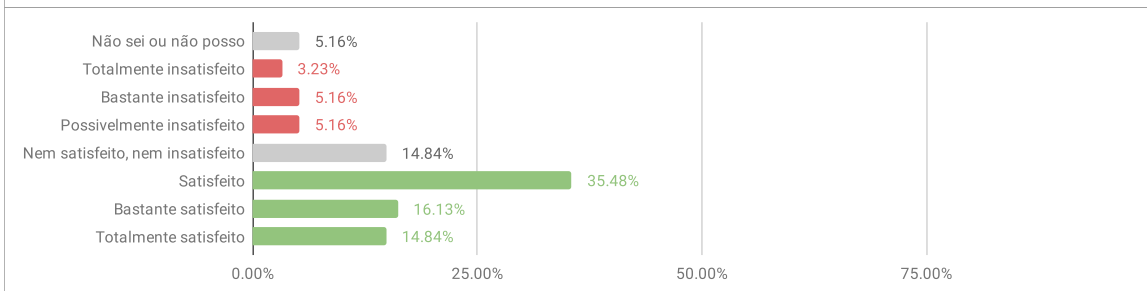
3.1.5. A UNILA prevê recursos para a implantação plena do curso e/ou consolidação e/ou desenvolvimento das atividades acadêmicas.

3.1.5.A Não sei ou não posso responder	22	14.19%	16.13%
3.1.5.B Totalmente insatisfeito	5	3.23%	
3.1.5.C Bastante insatisfeito	6	3.87%	
3.1.5.D Possivelmente insatisfeito	14	9.03%	
3.1.5.E Nem satisfeito, nem insatisfeito	25	16.13%	53.55%
3.1.5.F Satisfeito	53	34.19%	
3.1.5.G Bastante satisfeito	22	14.19%	
3.1.5.H Totalmente satisfeito	8	5.16%	
<b>Total</b>	<b>155</b>		



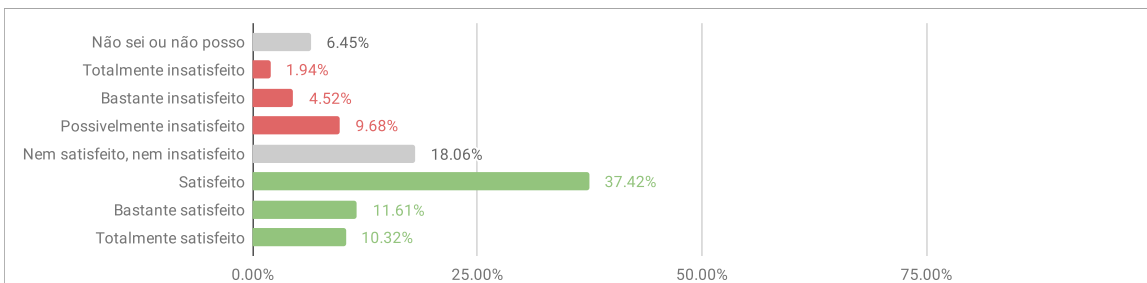
3.1.6. O curso possui políticas e ações institucionais nas quais interagem ensino, pesquisa e extensão.

3.1.6.A Não sei ou não posso responder	8	5.16%	13.55%
3.1.6.B Totalmente insatisfeito	5	3.23%	
3.1.6.C Bastante insatisfeito	8	5.16%	
3.1.6.D Possivelmente insatisfeito	8	5.16%	
3.1.6.E Nem satisfeito, nem insatisfeito	23	14.84%	66.45%
3.1.6.F Satisfeito	55	35.48%	
3.1.6.G Bastante satisfeito	25	16.13%	
3.1.6.H Totalmente satisfeito	23	14.84%	
<b>Total</b>	<b>155</b>		



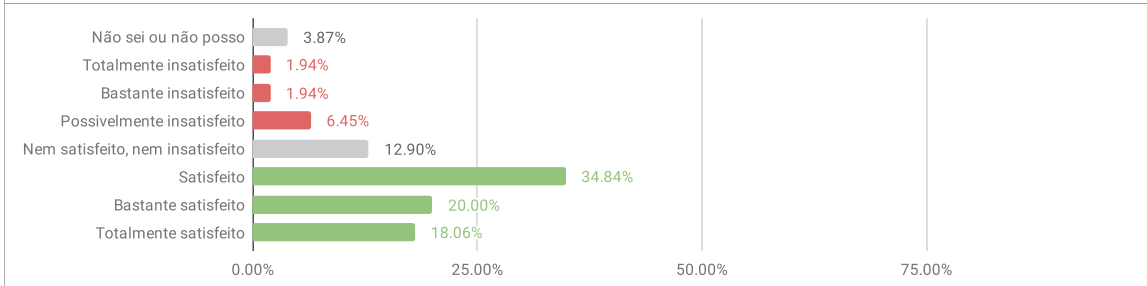
3.1.7. O curso contempla atividades multiculturais de forma a atender as políticas institucionais da UNILA.

3.1.7.A Não sei ou não posso responder	10	6.45%	16.13%
3.1.7.B Totalmente insatisfeito	3	1.94%	
3.1.7.C Bastante insatisfeito	7	4.52%	
3.1.7.D Possivelmente insatisfeito	15	9.68%	
3.1.7.E Nem satisfeito, nem insatisfeito	28	18.06%	59.35%
3.1.7.F Satisfeito	58	37.42%	
3.1.7.G Bastante satisfeito	18	11.61%	
3.1.7.H Totalmente satisfeito	16	10.32%	
<b>Total</b>	<b>155</b>		



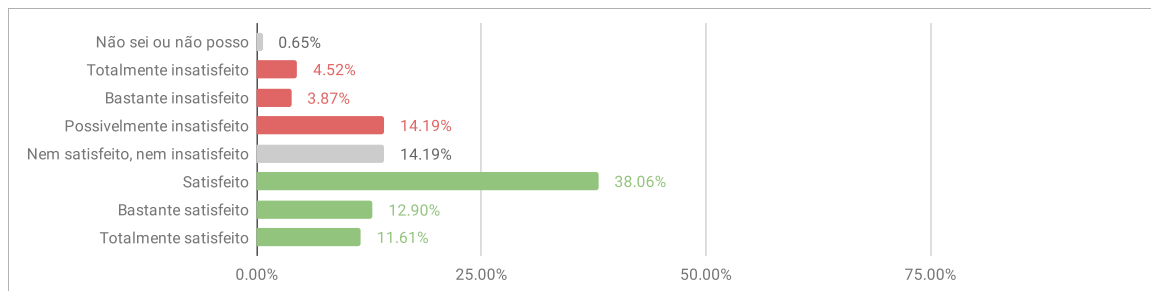
3.1.8. O curso contribui para a prática da interdisciplinaridade.

3.1.8.A Não sei ou não posso responder	6	3.87%	10.32%
3.1.8.B Totalmente insatisfeito	3	1.94%	
3.1.8.C Bastante insatisfeito	3	1.94%	
3.1.8.D Possivelmente insatisfeito	10	6.45%	
3.1.8.E Nem satisfeito, nem insatisfeito	20	12.90%	72.90%
3.1.8.F Satisfeito	54	34.84%	
3.1.8.G Bastante satisfeito	31	20.00%	
3.1.8.H Totalmente satisfeito	28	18.06%	
<b>Total</b>	<b>155</b>		



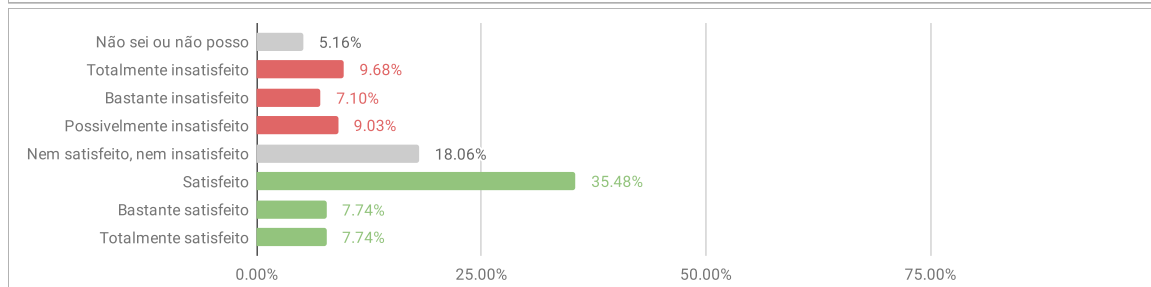
3.1.9. As ações e atividades do curso contemplam o bilinguismo adequadamente.

3.1.9.A Não sei ou não posso responder	1	0.65%	22.58%
3.1.9.B Totalmente insatisfeito	7	4.52%	
3.1.9.C Bastante insatisfeito	6	3.87%	
3.1.9.D Possivelmente insatisfeito	22	14.19%	
3.1.9.E Nem satisfeito, nem insatisfeito	22	14.19%	62.58%
3.1.9.F Satisfeito	59	38.06%	
3.1.9.G Bastante satisfeito	20	12.90%	
3.1.9.H Totalmente satisfeito	18	11.61%	
<b>Total</b>	<b>155</b>		



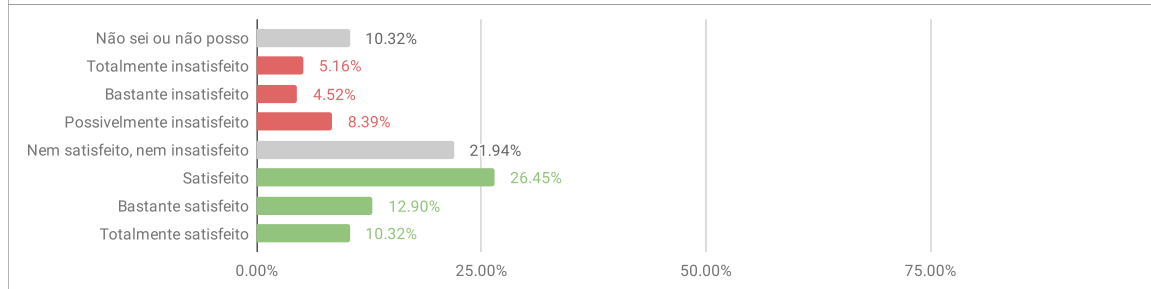
3.1.10. O curso promove a integração da teoria com a prática disponibilizando cenários e recursos adequados.

3.1.10.A Não sei ou não posso responder	8	5.16%	25.81%
3.1.10.B Totalmente insatisfeito	15	9.68%	
3.1.10.C Bastante insatisfeito	11	7.10%	
3.1.10.D Possivelmente insatisfeito	14	9.03%	
3.1.10.E Nem satisfeito, nem insatisfeito	28	18.06%	50.97%
3.1.10.F Satisfeito	55	35.48%	
3.1.10.G Bastante satisfeito	12	7.74%	
3.1.10.H Totalmente satisfeito	12	7.74%	
<b>Total</b>	<b>155</b>		



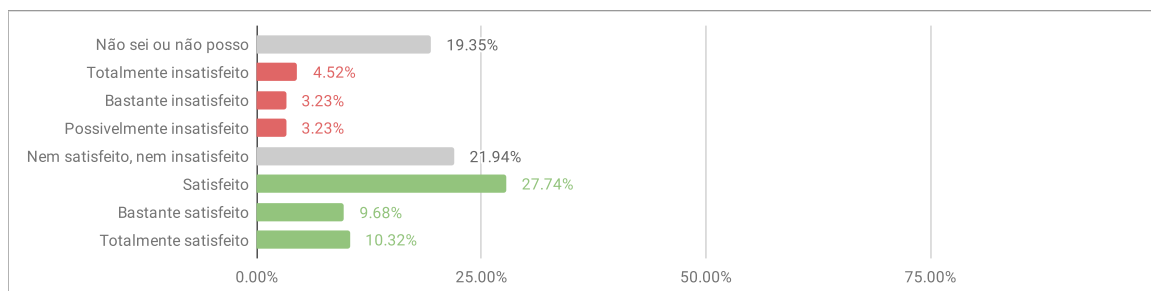
3.1.11. As atividades de monitoria e tutoria são satisfatórias para o aproveitamento das disciplinas.

3.1.11.A Não sei ou não posso responder	16	10.32%	18.06%
3.1.11.B Totalmente insatisfeito	8	5.16%	
3.1.11.C Bastante insatisfeito	7	4.52%	
3.1.11.D Possivelmente insatisfeito	13	8.39%	
3.1.11.E Nem satisfeito, nem insatisfeito	34	21.94%	49.68%
3.1.11.F Satisfeito	41	26.45%	
3.1.11.G Bastante satisfeito	20	12.90%	
3.1.11.H Totalmente satisfeito	16	10.32%	
<b>Total</b>	<b>155</b>		



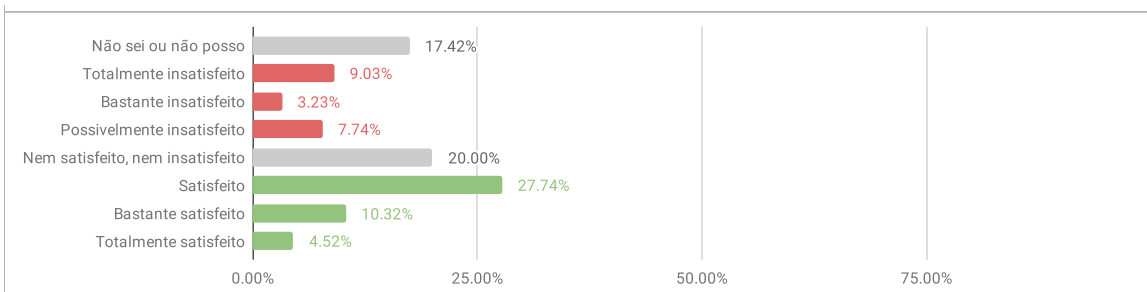
3.1.12. As atividades de monitoria e tutoria conseguem sanar as dificuldades linguísticas e culturais que eventualmente limitam a compreensão das aulas.

3.1.12.A Não sei ou não posso responder	30	19.35%	10.97%
3.1.12.B Totalmente insatisfeito	7	4.52%	
3.1.12.C Bastante insatisfeito	5	3.23%	
3.1.12.D Possivelmente insatisfeito	5	3.23%	
3.1.12.E Nem satisfeito, nem insatisfeito	34	21.94%	47.74%
3.1.12.F Satisfeito	43	27.74%	
3.1.12.G Bastante satisfeito	15	9.68%	
3.1.12.H Totalmente satisfeito	16	10.32%	
<b>Total</b>	<b>155</b>		



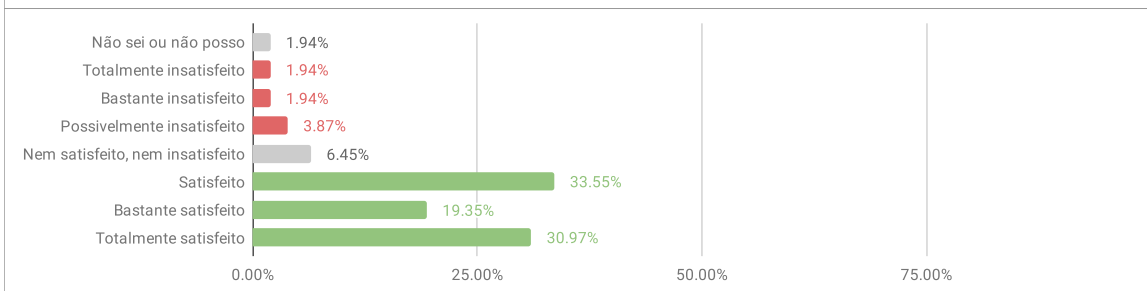
3.1.13. As atividades de monitoria e tutoria possuem espaços adequados.

3.1.13.A Não sei ou não posso responder	27	17.42%	20.00%
3.1.13.B Totalmente insatisfeito	14	9.03%	
3.1.13.C Bastante insatisfeito	5	3.23%	
3.1.13.D Possivelmente insatisfeito	12	7.74%	
3.1.13.E Nem satisfeito, nem insatisfeito	31	20.00%	42.58%
3.1.13.F Satisfeito	43	27.74%	
3.1.13.G Bastante satisfeito	16	10.32%	
3.1.13.H Totalmente satisfeito	7	4.52%	
<b>Total</b>	<b>155</b>		



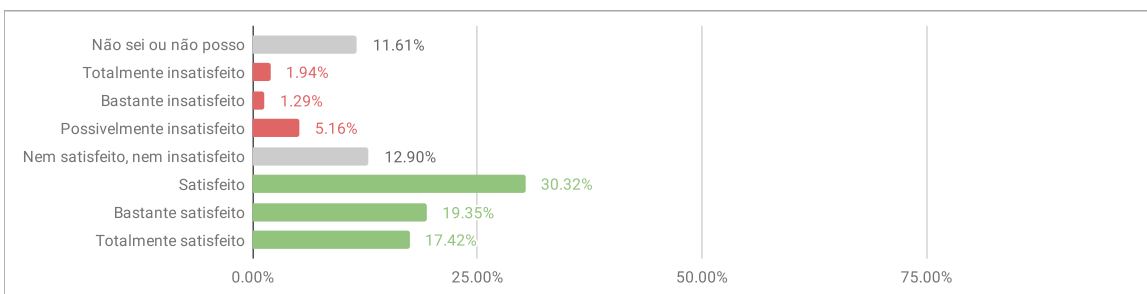
3.1.14. A Biblioteca da UNILA possui bom acesso, estimula hábitos de pesquisa e fornece ambientes de estudo.

3.1.14.A Não sei ou não posso responder	3	1.94%	7.74%
3.1.14.B Totalmente insatisfeito	3	1.94%	
3.1.14.C Bastante insatisfeito	3	1.94%	
3.1.14.D Possivelmente insatisfeito	6	3.87%	
3.1.14.E Nem satisfeito, nem insatisfeito	10	6.45%	83.87%
3.1.14.F Satisfeito	52	33.55%	
3.1.14.G Bastante satisfeito	30	19.35%	
3.1.14.H Totalmente satisfeito	48	30.97%	
<b>Total</b>	<b>155</b>		



3.1.15. A Biblioteca da UNILA oferece acervo bilingue.

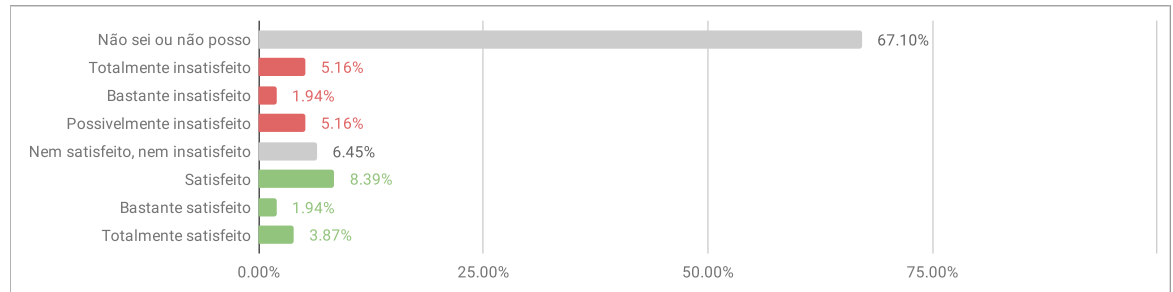
3.1.15.A Não sei ou não posso responder	18	11.61%	8.39%
3.1.15.B Totalmente insatisfeito	3	1.94%	
3.1.15.C Bastante insatisfeito	2	1.29%	
3.1.15.D Possivelmente insatisfeito	8	5.16%	
3.1.15.E Nem satisfeito, nem insatisfeito	20	12.90%	67.10%
3.1.15.F Satisfeito	47	30.32%	
3.1.15.G Bastante satisfeito	30	19.35%	
3.1.15.H Totalmente satisfeito	27	17.42%	
<b>Total</b>	<b>155</b>		



## Avaliação Discente 2019.1 - ILAESP - DIMENSÃO 4

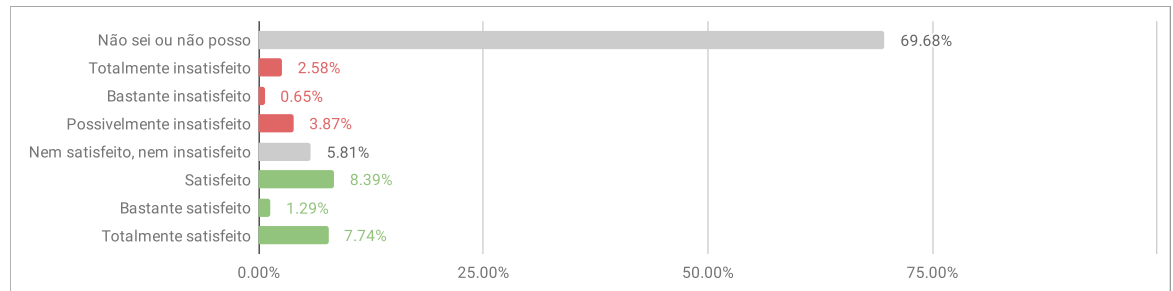
4.1.1. O curso possui política de estágio que atende as necessidades formativas da área e as demandas profissionais.

4.1.1.A Não sei ou não posso responder	104	67.10%	12.26%
4.1.1.B Totalmente insatisfeito	8	5.16%	
4.1.1.C Bastante insatisfeito	3	1.94%	
4.1.1.D Possivelmente insatisfeito	8	5.16%	
4.1.1.E Nem satisfeito, nem insatisfeito	10	6.45%	14.19%
4.1.1.F Satisfeito	13	8.39%	
4.1.1.G Bastante satisfeito	3	1.94%	
4.1.1.H Totalmente satisfeito	6	3.87%	
<b>Total</b>	<b>155</b>		



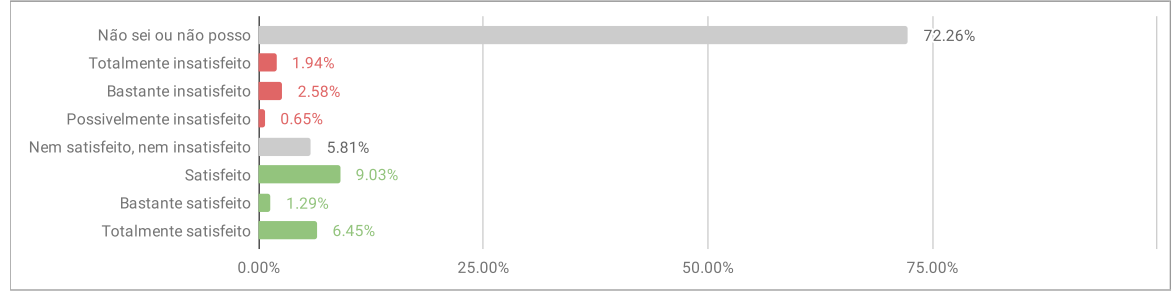
4.1.2. O estágio realizado está coerente com os objetivos do curso.

4.1.2.A Não sei ou não posso responder	108	69.68%	7.10%
4.1.2.B Totalmente insatisfeito	4	2.58%	
4.1.2.C Bastante insatisfeito	1	0.65%	
4.1.2.D Possivelmente insatisfeito	6	3.87%	
4.1.2.E Nem satisfeito, nem insatisfeito	9	5.81%	17.42%
4.1.2.F Satisfeito	13	8.39%	
4.1.2.G Bastante satisfeito	2	1.29%	
4.1.2.H Totalmente satisfeito	12	7.74%	
<b>Total</b>	<b>155</b>		



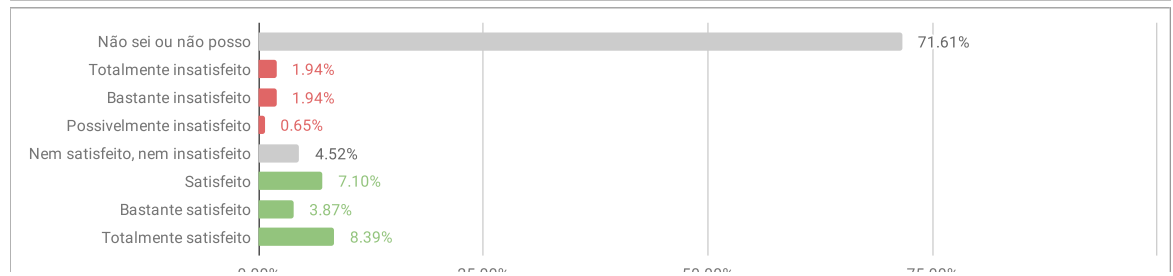
4.1.3. Os professores-orientadores do estágio apoiam com regularidade as atividades e dúvidas.

4.1.3.A Não sei ou não posso responder	112	72.26%	5.16%
4.1.3.B Totalmente insatisfeito	3	1.94%	
4.1.3.C Bastante insatisfeito	4	2.58%	
4.1.3.D Possivelmente insatisfeito	1	0.65%	
4.1.3.E Nem satisfeito, nem insatisfeito	9	5.81%	16.77%
4.1.3.F Satisfeito	14	9.03%	
4.1.3.G Bastante satisfeito	2	1.29%	
4.1.3.H Totalmente satisfeito	10	6.45%	
<b>Total</b>	<b>155</b>		



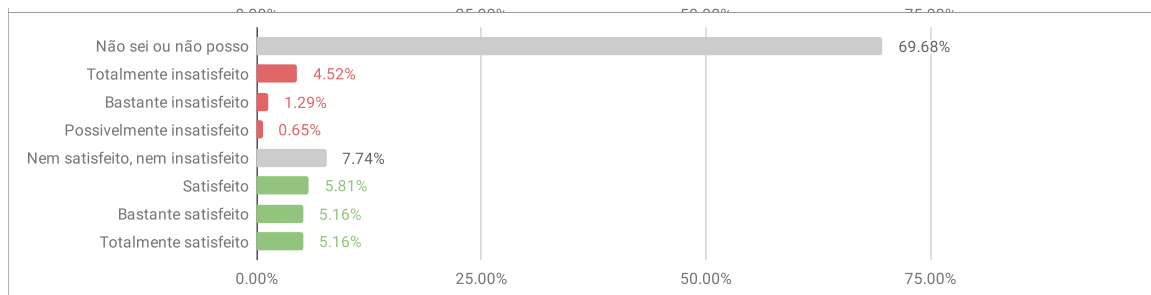
4.1.4. Os estágios realizados ajudam a compreender as possibilidades de atuação profissional.

4.1.4.A Não sei ou não posso responder	111	71.61%	4.52%
4.1.4.B Totalmente insatisfeito	3	1.94%	
4.1.4.C Bastante insatisfeito	3	1.94%	
4.1.4.D Possivelmente insatisfeito	1	0.65%	
4.1.4.E Nem satisfeito, nem insatisfeito	7	4.52%	19.35%
4.1.4.F Satisfeito	11	7.10%	
4.1.4.G Bastante satisfeito	6	3.87%	
4.1.4.H Totalmente satisfeito	13	8.39%	
<b>Total</b>	<b>155</b>		



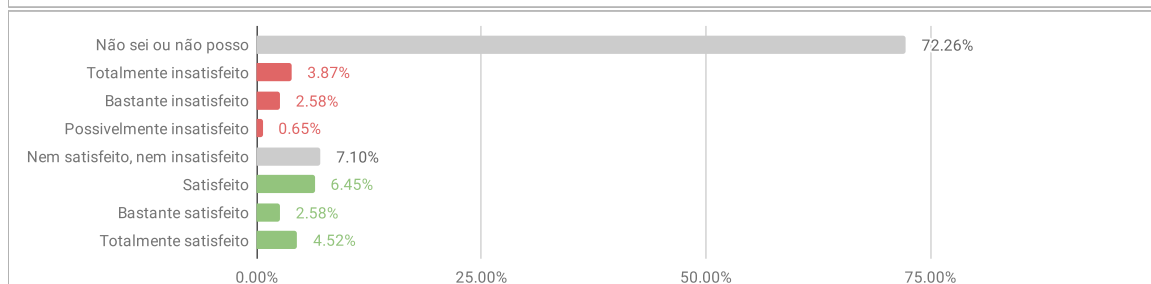
4.1.5. Os estágios realizados ajudaram a pensar ações para a integração latino-americana.

<b>4.1.5.A Não sei ou não posso responder</b>	108	69.68%	6.45%
<b>4.1.5.B Totalmente insatisfeito</b>	7	4.52%	
<b>4.1.5.C Bastante insatisfeito</b>	2	1.29%	
<b>4.1.5.D Possivelmente insatisfeito</b>	1	0.65%	
<b>4.1.5.E Nem satisfeito, nem insatisfeito</b>	12	7.74%	16.13%
<b>4.1.5.F Satisfeito</b>	9	5.81%	
<b>4.1.5.G Bastante satisfeito</b>	8	5.16%	
<b>4.1.5.H Totalmente satisfeito</b>	8	5.16%	
<b>Total</b>	155		



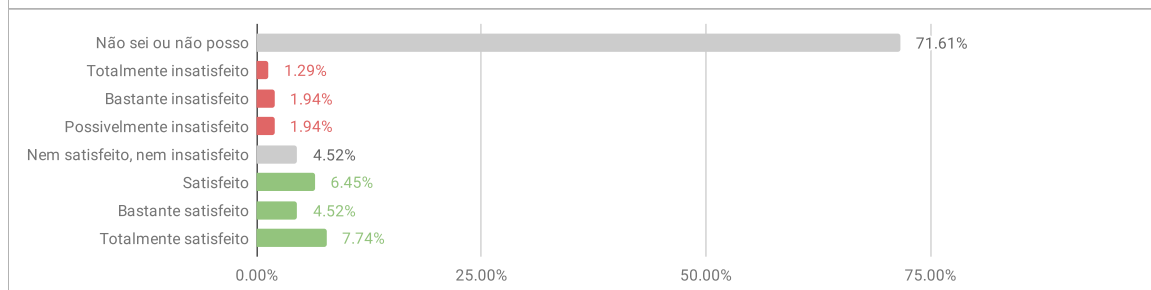
4.1.6. Os estágios realizados valorizaram o bilinguismo e a multiculturalidade.

<b>4.1.6.A Não sei ou não posso responder</b>	112	72.26%	7.10%
<b>4.1.6.B Totalmente insatisfeito</b>	6	3.87%	
<b>4.1.6.C Bastante insatisfeito</b>	4	2.58%	
<b>4.1.6.D Possivelmente insatisfeito</b>	1	0.65%	
<b>4.1.6.E Nem satisfeito, nem insatisfeito</b>	11	7.10%	13.55%
<b>4.1.6.F Satisfeito</b>	10	6.45%	
<b>4.1.6.G Bastante satisfeito</b>	4	2.58%	
<b>4.1.6.H Totalmente satisfeito</b>	7	4.52%	
<b>Total</b>	155		



4.1.7. Os estágios auxiliaram a desenvolver postura interdisciplinar e o senso de equipe.

<b>4.1.7.A Não sei ou não posso responder</b>	111	71.61%	5.16%
<b>4.1.7.B Totalmente insatisfeito</b>	2	1.29%	
<b>4.1.7.C Bastante insatisfeito</b>	3	1.94%	
<b>4.1.7.D Possivelmente insatisfeito</b>	3	1.94%	
<b>4.1.7.E Nem satisfeito, nem insatisfeito</b>	7	4.52%	18.71%
<b>4.1.7.F Satisfeito</b>	10	6.45%	
<b>4.1.7.G Bastante satisfeito</b>	7	4.52%	
<b>4.1.7.H Totalmente satisfeito</b>	12	7.74%	
<b>Total</b>	155		

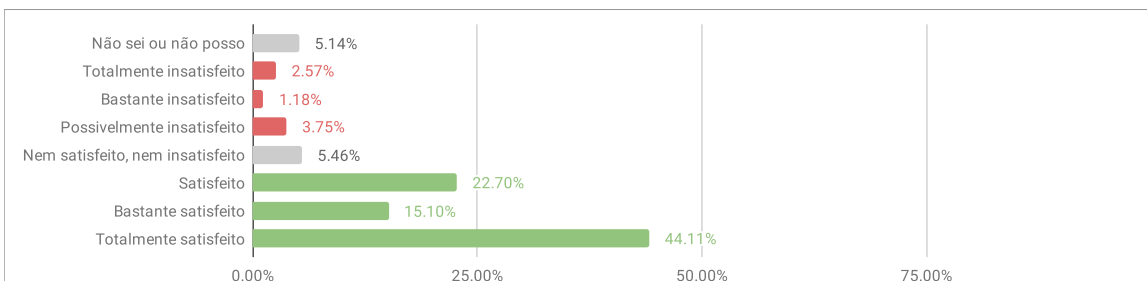


## Avaliação Discente 2019.1 - ILAESP - DIMENSÃO 5

IMPORTANTE: O total de respostas (934) corresponde ao número de estudantes respondentes (155) multiplicado pelo número de componentes curriculares avaliados.

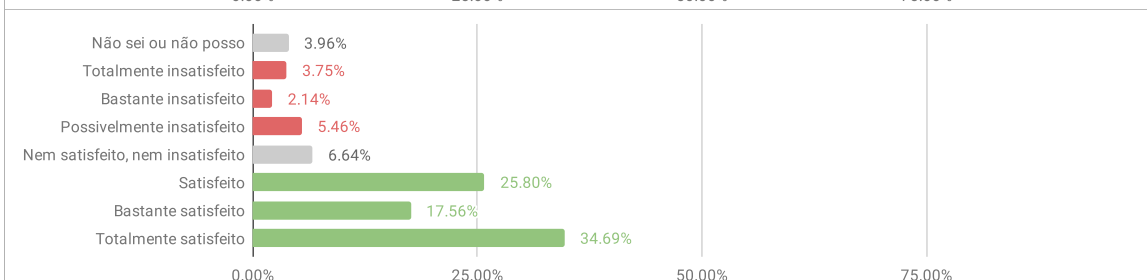
5.1.1. O plano de ensino foi apresentado de forma clara incluindo os objetivos, estratégias de aprendizagem, conteúdos, recursos, bibliografias e sistema de avaliação.

5.1.1.A Não sei ou não posso responder	48	5.14%	7.49%
5.1.1.B Totalmente insatisfeito	24	2.57%	
5.1.1.C Bastante insatisfeito	11	1.18%	
5.1.1.D Possivelmente insatisfeito	35	3.75%	
5.1.1.E Nem satisfeito, nem insatisfeito	51	5.46%	81.91%
5.1.1.F Satisfeito	212	22.70%	
5.1.1.G Bastante satisfeito	141	15.10%	
5.1.1.H Totalmente satisfeito	412	44.11%	
<b>Total</b>	<b>934</b>		



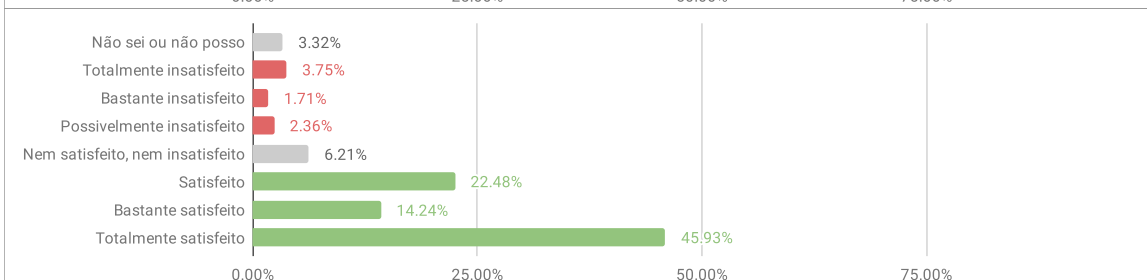
5.1.2. O docente utilizou estratégias e/ou metodologias didáticas diversas que facilitaram a aprendizagem.

5.1.2.A Não sei ou não posso responder	37	3.96%	11.35%
5.1.2.B Totalmente insatisfeito	35	3.75%	
5.1.2.C Bastante insatisfeito	20	2.14%	
5.1.2.D Possivelmente insatisfeito	51	5.46%	
5.1.2.E Nem satisfeito, nem insatisfeito	62	6.64%	78.05%
5.1.2.F Satisfeito	241	25.80%	
5.1.2.G Bastante satisfeito	164	17.56%	
5.1.2.H Totalmente satisfeito	324	34.69%	
<b>Total</b>	<b>934</b>		



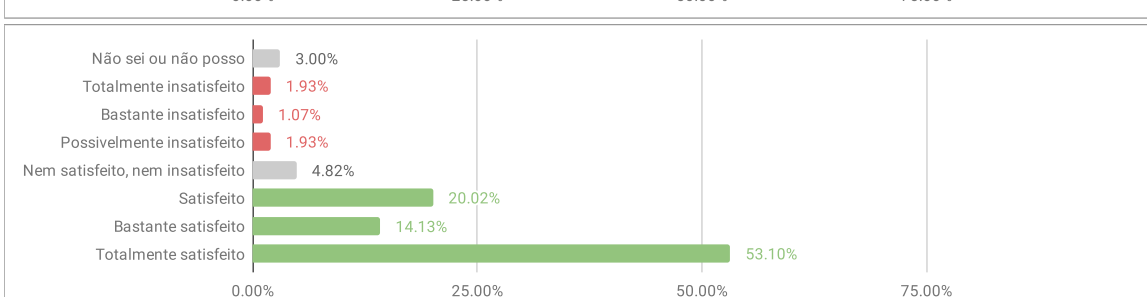
5.1.3. O docente estimulou o estudante a participar ativa e criticamente das aulas.

5.1.3.A Não sei ou não posso responder	31	3.32%	7.82%
5.1.3.B Totalmente insatisfeito	35	3.75%	
5.1.3.C Bastante insatisfeito	16	1.71%	
5.1.3.D Possivelmente insatisfeito	22	2.36%	
5.1.3.E Nem satisfeito, nem insatisfeito	58	6.21%	82.66%
5.1.3.F Satisfeito	210	22.48%	
5.1.3.G Bastante satisfeito	133	14.24%	
5.1.3.H Totalmente satisfeito	429	45.93%	
<b>Total</b>	<b>934</b>		



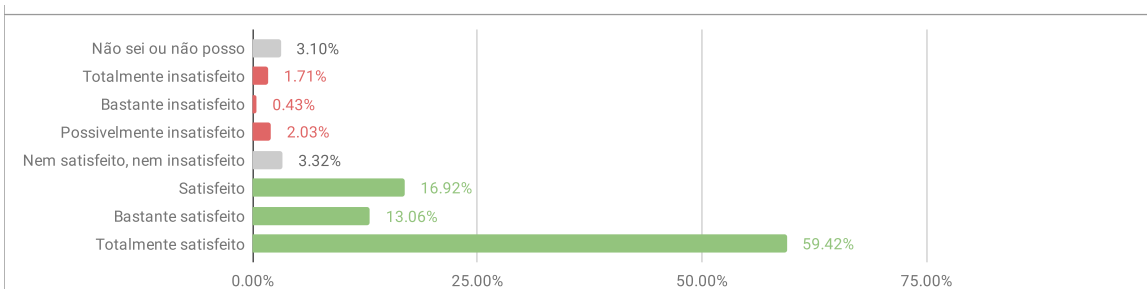
5.1.4. O docente demonstrou conhecimento do conteúdo da disciplina e esclareceu as dúvidas dos estudantes.

5.1.4.A Não sei ou não posso responder	28	3.00%	4.93%
5.1.4.B Totalmente insatisfeito	18	1.93%	
5.1.4.C Bastante insatisfeito	10	1.07%	
5.1.4.D Possivelmente insatisfeito	18	1.93%	
5.1.4.E Nem satisfeito, nem insatisfeito	45	4.82%	87.26%
5.1.4.F Satisfeito	187	20.02%	
5.1.4.G Bastante satisfeito	132	14.13%	
5.1.4.H Totalmente satisfeito	496	53.10%	
<b>Total</b>	<b>934</b>		



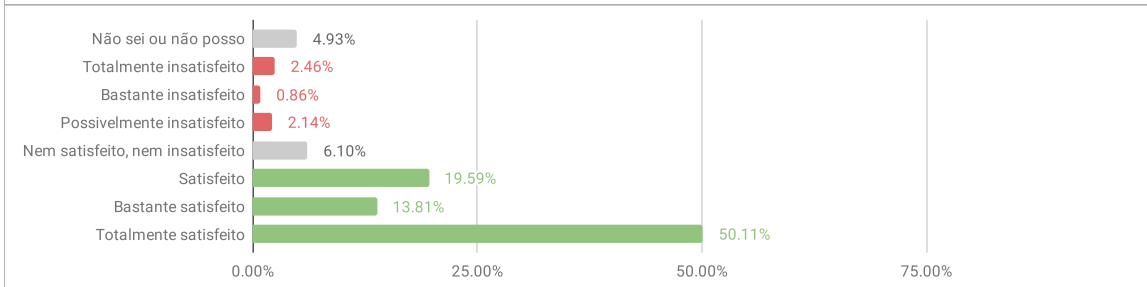
5.1.5. O docente mantém um clima de respeito mútuo e ordem na sala de aula.

5.1.5.A Não sei ou não posso responder	29	3.10%	4.18%
5.1.5.B Totalmente insatisfeito	16	1.71%	
5.1.5.C Bastante insatisfeito	4	0.43%	
5.1.5.D Possivelmente insatisfeito	19	2.03%	
5.1.5.E Nem satisfeito, nem insatisfeito	31	3.32%	89.40%
5.1.5.F Satisfeito	158	16.92%	
5.1.5.G Bastante satisfeito	122	13.06%	
5.1.5.H Totalmente satisfeito	555	59.42%	
<b>Total</b>	<b>934</b>		



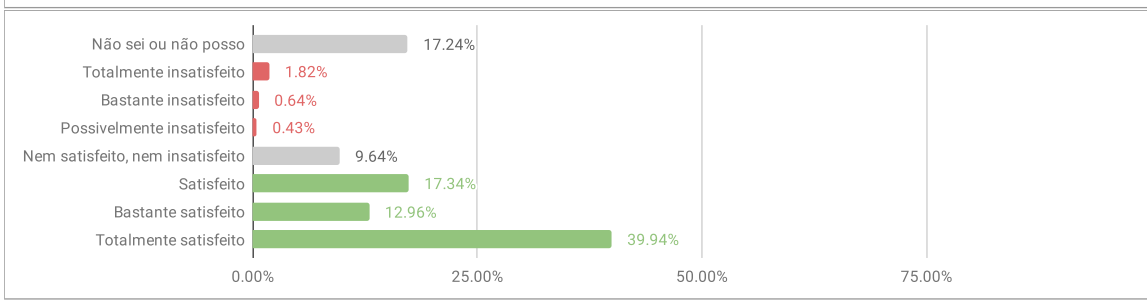
5.1.6. O docente ministrou a totalidade dos conteúdos académicos do plano de ensino da disciplina.

5.1.6.A Não sei ou não posso responder	46	4.93%	5.46%
5.1.6.B Totalmente insatisfeito	23	2.46%	
5.1.6.C Bastante insatisfeito	8	0.86%	
5.1.6.D Possivelmente insatisfeito	20	2.14%	
5.1.6.E Nem satisfeito, nem insatisfeito	57	6.10%	83.51%
5.1.6.F Satisfeito	183	19.59%	
5.1.6.G Bastante satisfeito	129	13.81%	
5.1.6.H Totalmente satisfeito	468	50.11%	
<b>Total</b>	<b>934</b>		



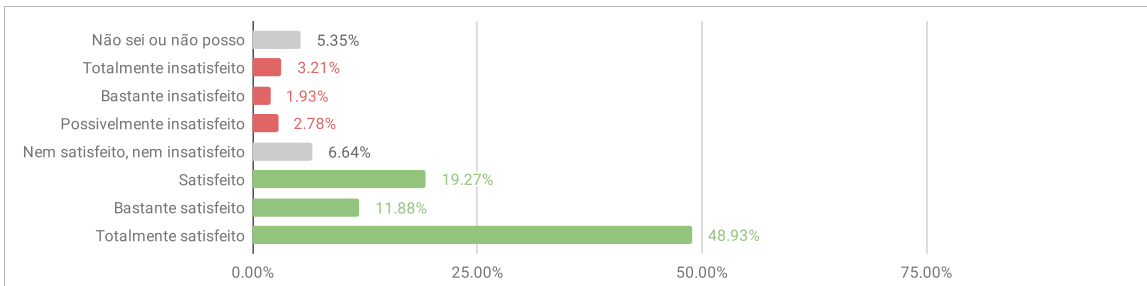
5.1.7. O docente disponibilizou e atendeu nos horários extraclasse de atendimento individual ao estudante.

5.1.7.A Não sei ou não posso responder	161	17.24%	2.89%
5.1.7.B Totalmente insatisfeito	17	1.82%	
5.1.7.C Bastante insatisfeito	6	0.64%	
5.1.7.D Possivelmente insatisfeito	4	0.43%	
5.1.7.E Nem satisfeito, nem insatisfeito	90	9.64%	70.24%
5.1.7.F Satisfeito	162	17.34%	
5.1.7.G Bastante satisfeito	121	12.96%	
5.1.7.H Totalmente satisfeito	373	39.94%	
<b>Total</b>	<b>934</b>		



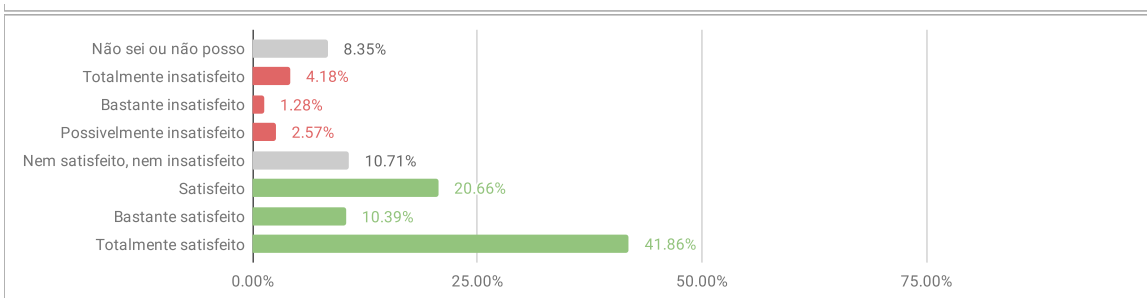
5.1.8. O docente utilizou critérios claros de avaliação de aprendizagem, previamente apresentados.

5.1.8.A Não sei ou não posso responder	50	5.35%	7.92%
5.1.8.B Totalmente insatisfeito	30	3.21%	
5.1.8.C Bastante insatisfeito	18	1.93%	
5.1.8.D Possivelmente insatisfeito	26	2.78%	
5.1.8.E Nem satisfeito, nem insatisfeito	62	6.64%	80.09%
5.1.8.F Satisfeito	180	19.27%	
5.1.8.G Bastante satisfeito	111	11.88%	
5.1.8.H Totalmente satisfeito	457	48.93%	
<b>Total</b>	<b>934</b>		



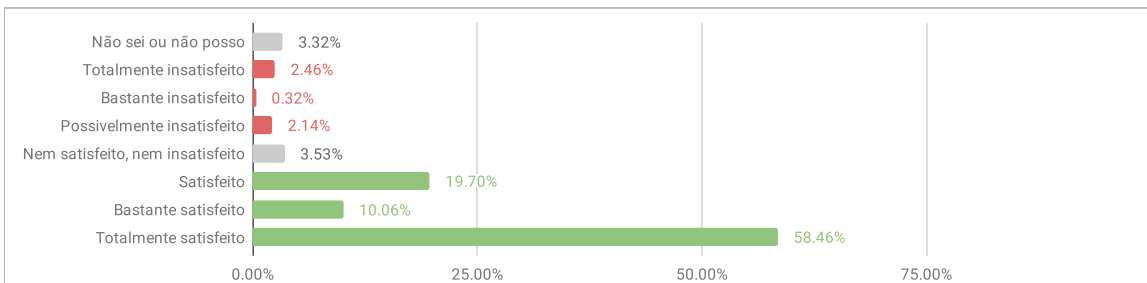
5.1.9. O docente utilizou as avaliações também como instrumento de ensino-aprendizagem mostrando os erros e acertos.

5.1.9.A Não sei ou não posso responder	78	8.35%	
5.1.9.B Totalmente insatisfeito	39	4.18%	8.03%
5.1.9.C Bastante insatisfeito	12	1.28%	
5.1.9.D Possivelmente insatisfeito	24	2.57%	
5.1.9.E Nem satisfeito, nem insatisfeito	100	10.71%	
5.1.9.F Satisfeito	193	20.66%	72.91%
5.1.9.G Bastante satisfeito	97	10.39%	
5.1.9.H Totalmente satisfeito	391	41.86%	
<b>Total</b>	<b>934</b>		



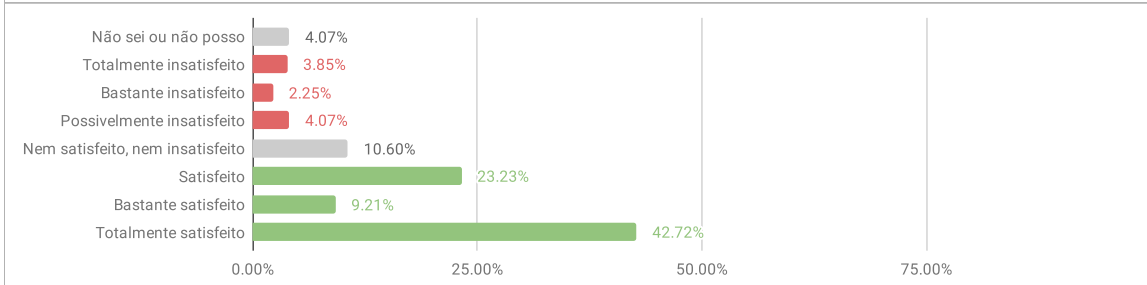
5.1.10. O docente foi pontual e ministrou as aulas de acordo com a carga horária da disciplina.

5.1.10.A Não sei ou não posso responder	31	3.32%	
5.1.10.B Totalmente insatisfeito	23	2.46%	4.93%
5.1.10.C Bastante insatisfeito	3	0.32%	
5.1.10.D Possivelmente insatisfeito	20	2.14%	
5.1.10.E Nem satisfeito, nem insatisfeito	33	3.53%	
5.1.10.F Satisfeito	184	19.70%	88.22%
5.1.10.G Bastante satisfeito	94	10.06%	
5.1.10.H Totalmente satisfeito	546	58.46%	
<b>Total</b>	<b>934</b>		



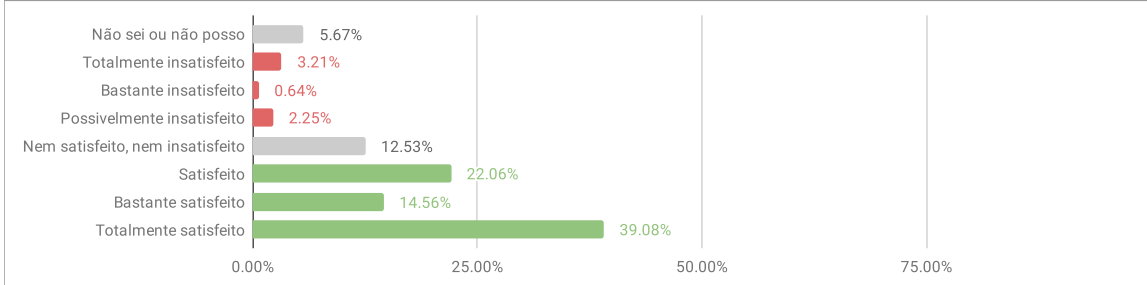
5.1.11. O docente organizou sua disciplina de modo a incluir a questão da integração latino-americana

5.1.11.A Não sei ou não posso responder	38	4.07%	
5.1.11.B Totalmente insatisfeito	36	3.85%	10.17%
5.1.11.C Bastante insatisfeito	21	2.25%	
5.1.11.D Possivelmente insatisfeito	38	4.07%	
5.1.11.E Nem satisfeito, nem insatisfeito	99	10.60%	
5.1.11.F Satisfeito	217	23.23%	75.16%
5.1.11.G Bastante satisfeito	86	9.21%	
5.1.11.H Totalmente satisfeito	399	42.72%	
<b>Total</b>	<b>934</b>		



5.1.12. O docente utilizou abordagens e atividades interdisciplinares em suas aulas.

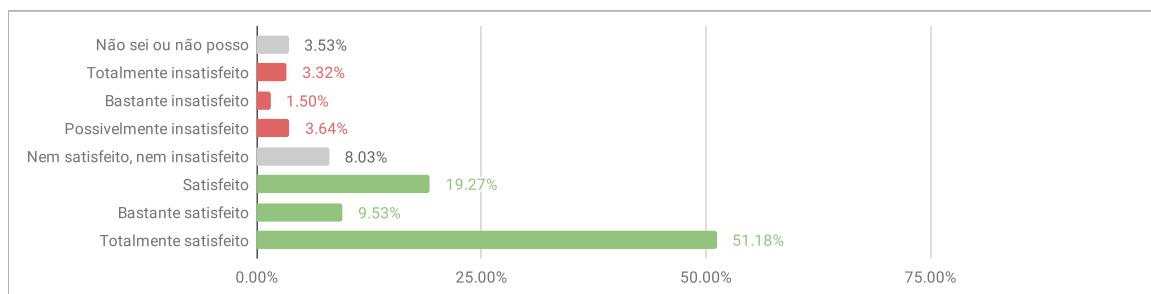
5.1.12.A Não sei ou não posso responder	53	5.67%	
5.1.12.B Totalmente insatisfeito	30	3.21%	6.10%
5.1.12.C Bastante insatisfeito	6	0.64%	
5.1.12.D Possivelmente insatisfeito	21	2.25%	
5.1.12.E Nem satisfeito, nem insatisfeito	117	12.53%	
5.1.12.F Satisfeito	206	22.06%	75.70%
5.1.12.G Bastante satisfeito	136	14.56%	
5.1.12.H Totalmente satisfeito	365	39.08%	
<b>Total</b>	<b>934</b>		





5.1.13. As aulas foram ministradas respeitando o bilinguismo, por exemplo aceitando e propondo textos, exercícios, provas e trabalhos em ambos os idiomas, respondendo dúvidas e organizando as aulas em ambos os idiomas.

<b>5.1.13.A Não sei ou não posso responder</b>	33	3.53%	8.46%
<b>5.1.13.B Totalmente insatisfeito</b>	31	3.32%	
<b>5.1.13.C Bastante insatisfeito</b>	14	1.50%	
<b>5.1.13.D Possivelmente insatisfeito</b>	34	3.64%	
<b>5.1.13.E Nem satisfeito, nem insatisfeito</b>	75	8.03%	79.98%
<b>5.1.13.F Satisfeito</b>	180	19.27%	
<b>5.1.13.G Bastante satisfeito</b>	89	9.53%	
<b>5.1.13.H Totalmente satisfeito</b>	478	51.18%	
<b>Total</b>	<b>934</b>		



### Avaliação Discente 2019.1 - ILAESP - DIMENSÃO 6

#### 6.1.1. Estou satisfeito com o curso de graduação.

6.1.1.A Não sei ou não posso responder	0	0.00%	
6.1.1.B Totalmente insatisfeito	3	1.94%	
6.1.1.C Bastante insatisfeito	1	0.65%	7.10%
6.1.1.D Possivelmente insatisfeito	7	4.52%	
6.1.1.E Nem satisfeito, nem insatisfeito	12	7.74%	
6.1.1.F Satisfeito	50	32.26%	85.16%
6.1.1.G Bastante satisfeito	58	37.42%	
6.1.1.H Totalmente satisfeito	24	15.48%	
<b>Total</b>	<b>155</b>		

