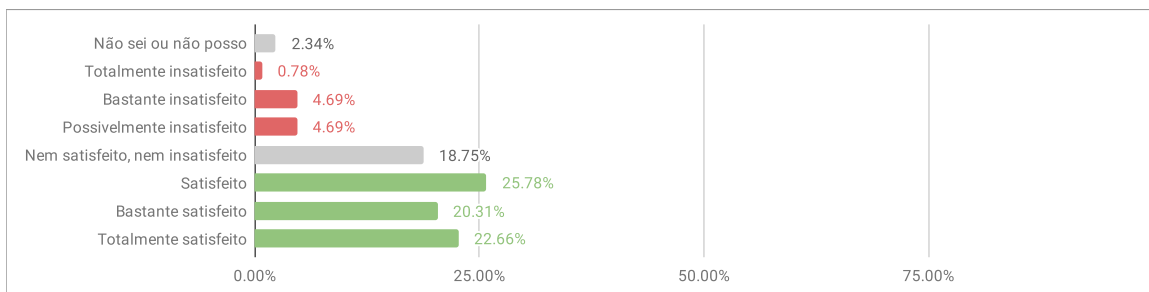


Avaliação Discente 2019.1 - ILACVN - DIMENSÃO 1

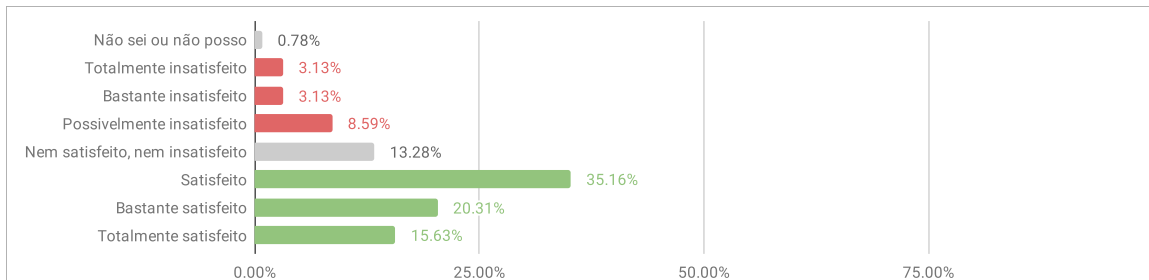
1.1.1. A coordenação do Curso desempenha de forma satisfatória suas atividades.

1.1.1.A Não sei ou não posso responder	3	2.34%	10.16%
1.1.1.B Totalmente insatisfeito	1	0.78%	
1.1.1.C Bastante insatisfeito	6	4.69%	
1.1.1.D Possivelmente insatisfeito	6	4.69%	
1.1.1.E Nem satisfeito, nem insatisfeito	24	18.75%	68.75%
1.1.1.F Satisfeito	33	25.78%	
1.1.1.G Bastante satisfeito	26	20.31%	
1.1.1.H Totalmente satisfeito	29	22.66%	
Total	128		



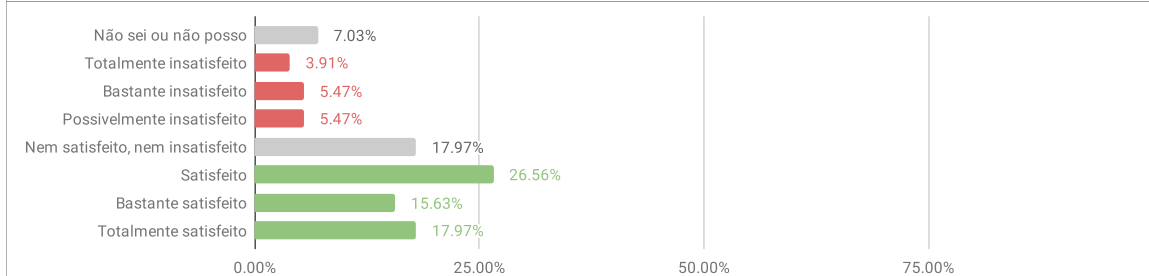
1.1.2. A divulgação das informações relativas ao Curso é satisfatória.

1.1.2.A Não sei ou não posso responder	1	0.78%	14.84%
1.1.2.B Totalmente insatisfeito	4	3.13%	
1.1.2.C Bastante insatisfeito	4	3.13%	
1.1.2.D Possivelmente insatisfeito	11	8.59%	
1.1.2.E Nem satisfeito, nem insatisfeito	17	13.28%	71.09%
1.1.2.F Satisfeito	45	35.16%	
1.1.2.G Bastante satisfeito	26	20.31%	
1.1.2.H Totalmente satisfeito	20	15.63%	
Total	128		



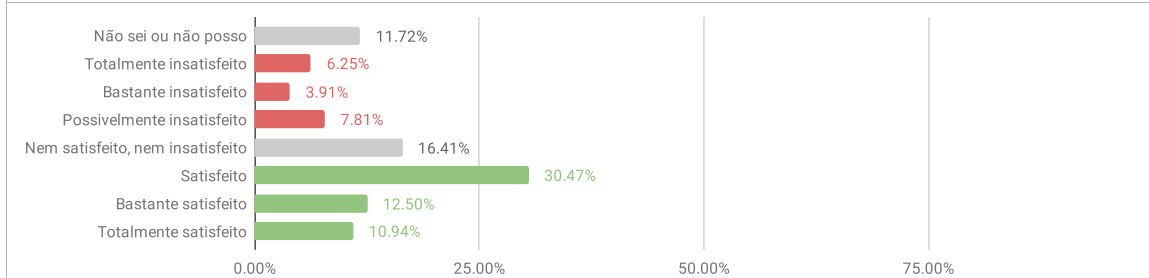
1.1.3. A Coordenação atua na resolução das demandas e conflitos dos discentes.

1.1.3.A Não sei ou não posso responder	9	7.03%	14.84%
1.1.3.B Totalmente insatisfeito	5	3.91%	
1.1.3.C Bastante insatisfeito	7	5.47%	
1.1.3.D Possivelmente insatisfeito	7	5.47%	
1.1.3.E Nem satisfeito, nem insatisfeito	23	17.97%	60.16%
1.1.3.F Satisfeito	34	26.56%	
1.1.3.G Bastante satisfeito	20	15.63%	
1.1.3.H Totalmente satisfeito	23	17.97%	
Total	128		



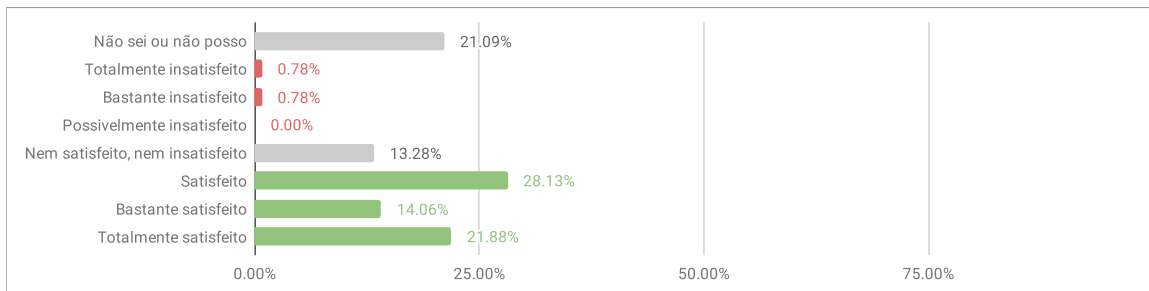
1.1.4. A gestão do Colegiado atende as demandas do curso de forma transparente, eficiente e participativa.

1.1.4.A Não sei ou não posso responder	15	11.72%	17.97%
1.1.4.B Totalmente insatisfeito	8	6.25%	
1.1.4.C Bastante insatisfeito	5	3.91%	
1.1.4.D Possivelmente insatisfeito	10	7.81%	
1.1.4.E Nem satisfeito, nem insatisfeito	21	16.41%	53.91%
1.1.4.F Satisfeito	39	30.47%	
1.1.4.G Bastante satisfeito	16	12.50%	
1.1.4.H Totalmente satisfeito	14	10.94%	
Total	128		



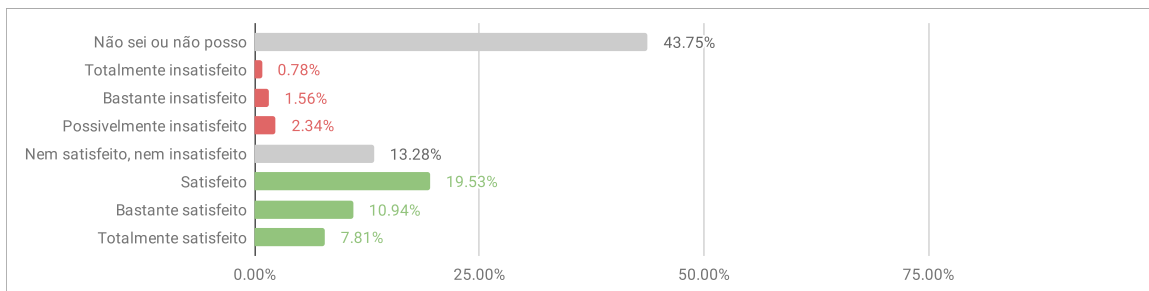
1.1.5. As instâncias colegiadas do curso (coordenação e membros do Colegiado) foram eleitas de acordo com as normas da Unila e do curso.

1.1.5.A Não sei ou não posso responder	27	21.09%	1.56%
1.1.5.B Totalmente insatisfeito	1	0.78%	
1.1.5.C Bastante insatisfeito	1	0.78%	
1.1.5.D Possivelmente insatisfeito	0	0.00%	
1.1.5.E Nem satisfeito, nem insatisfeito	17	13.28%	64.06%
1.1.5.F Satisfeito	36	28.13%	
1.1.5.G Bastante satisfeito	18	14.06%	
1.1.5.H Totalmente satisfeito	28	21.88%	
Total	128		



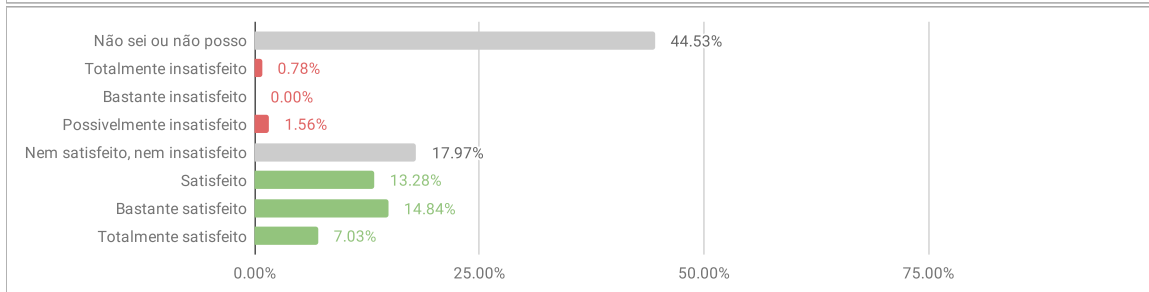
1.1.6. A Coordenação de Estágio desempenha de forma satisfatória suas atividades.

1.1.6.A Não sei ou não posso responder	56	43.75%	4.69%
1.1.6.B Totalmente insatisfeito	1	0.78%	
1.1.6.C Bastante insatisfeito	2	1.56%	
1.1.6.D Possivelmente insatisfeito	3	2.34%	
1.1.6.E Nem satisfeito, nem insatisfeito	17	13.28%	38.28%
1.1.6.F Satisfeito	25	19.53%	
1.1.6.G Bastante satisfeito	14	10.94%	
1.1.6.H Totalmente satisfeito	10	7.81%	
Total	128		



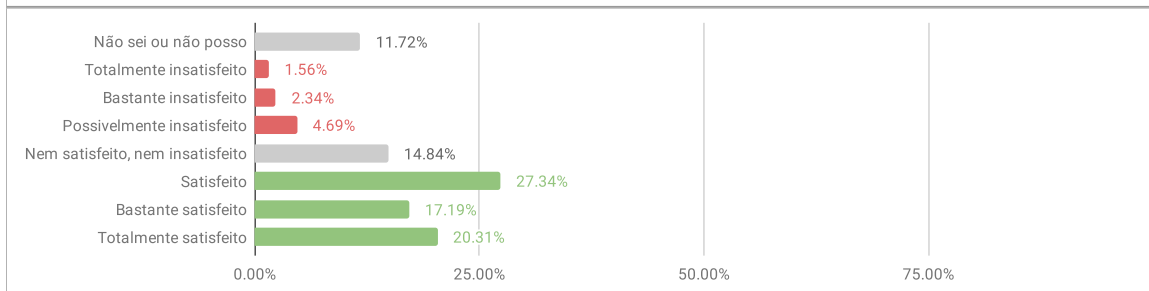
1.1.7. As atividades de final de curso são acompanhadas de forma satisfatória pela Coordenação.

1.1.7.A Não sei ou não posso responder	57	44.53%	2.34%
1.1.7.B Totalmente insatisfeito	1	0.78%	
1.1.7.C Bastante insatisfeito	0	0.00%	
1.1.7.D Possivelmente insatisfeito	2	1.56%	
1.1.7.E Nem satisfeito, nem insatisfeito	23	17.97%	35.16%
1.1.7.F Satisfeito	17	13.28%	
1.1.7.G Bastante satisfeito	19	14.84%	
1.1.7.H Totalmente satisfeito	9	7.03%	
Total	128		



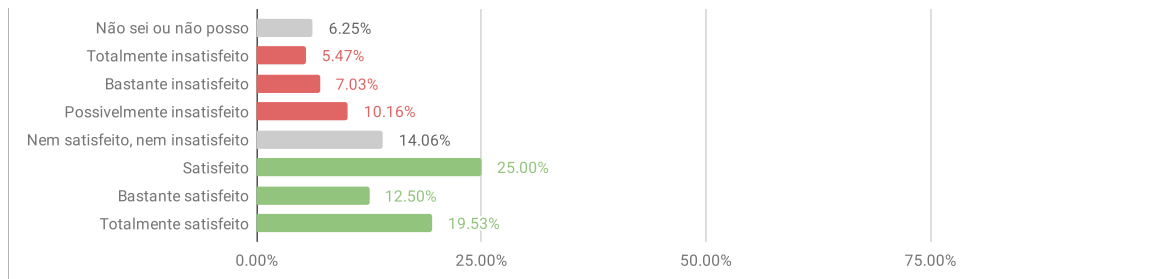
1.1.8. O Colegiado apoia as atividades do Curso (palestras, seminários, eventos, etc.).

1.1.8.A Não sei ou não posso responder	15	11.72%	8.59%
1.1.8.B Totalmente insatisfeito	2	1.56%	
1.1.8.C Bastante insatisfeito	3	2.34%	
1.1.8.D Possivelmente insatisfeito	6	4.69%	
1.1.8.E Nem satisfeito, nem insatisfeito	19	14.84%	64.84%
1.1.8.F Satisfeito	35	27.34%	
1.1.8.G Bastante satisfeito	22	17.19%	
1.1.8.H Totalmente satisfeito	26	20.31%	
Total	128		



1.1.9. O Bilinguismo e a interdisciplinaridade são promovidos pela Gestão do Curso.

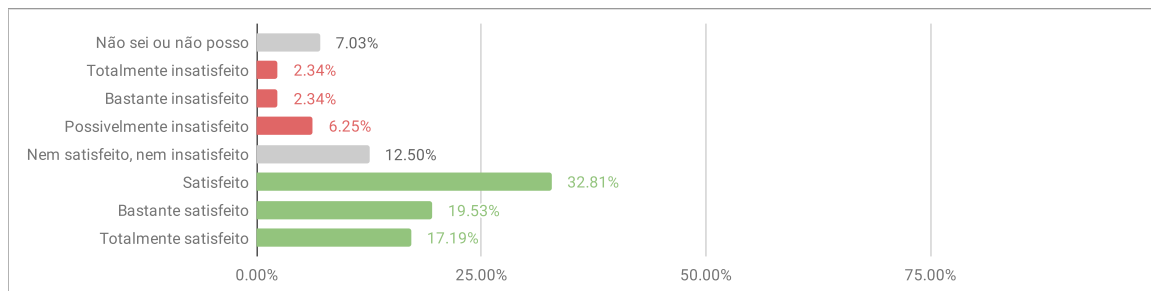
1.1.9.A Não sei ou não posso responder	8	6.25%	22.66%
1.1.9.B Totalmente insatisfeito	7	5.47%	
1.1.9.C Bastante insatisfeito	9	7.03%	
1.1.9.D Possivelmente insatisfeito	13	10.16%	
1.1.9.E Nem satisfeito, nem insatisfeito	18	14.06%	
1.1.9.F Satisfeito	32	25.00%	57.03%
1.1.9.G Bastante satisfeito	16	12.50%	
1.1.9.H Totalmente satisfeito	25	19.53%	
Total	128		



Avaliação Discente 2019.1 - ILACVN - DIMENSÃO 2

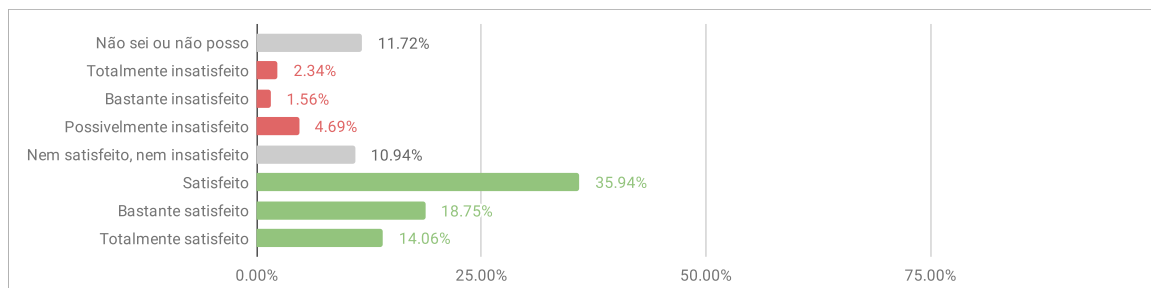
2.1.1. Existe um espaço físico exclusivo para a coordenação do curso, devidamente equipado e adequado para o atendimento ao discente.

2.1.1.A Não sei ou não posso responder	9	7.03%	10.94%
2.1.1.B Totalmente insatisfeito	3	2.34%	
2.1.1.C Bastante insatisfeito	3	2.34%	
2.1.1.D Possivelmente insatisfeito	8	6.25%	
2.1.1.E Nem satisfeito, nem insatisfeito	16	12.50%	69.53%
2.1.1.F Satisfeito	42	32.81%	
2.1.1.G Bastante satisfeito	25	19.53%	
2.1.1.H Totalmente satisfeito	22	17.19%	
Total	128		



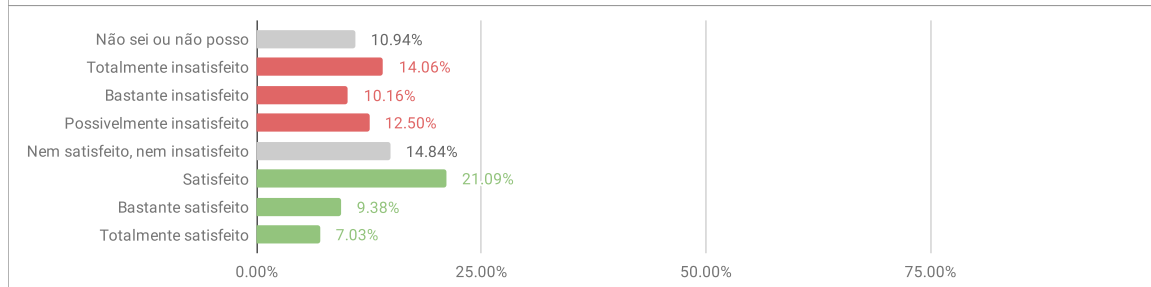
2.1.2. O Gabinete de trabalho dos professores (dimensão, limpeza, iluminação, acústica, ventilação, acessibilidade, conservação e comodidade) é adequado para o atendimento ao aluno.

2.1.2.A Não sei ou não posso responder	15	11.72%	8.59%
2.1.2.B Totalmente insatisfeito	3	2.34%	
2.1.2.C Bastante insatisfeito	2	1.56%	
2.1.2.D Possivelmente insatisfeito	6	4.69%	
2.1.2.E Nem satisfeito, nem insatisfeito	14	10.94%	68.75%
2.1.2.F Satisfeito	46	35.94%	
2.1.2.G Bastante satisfeito	24	18.75%	
2.1.2.H Totalmente satisfeito	18	14.06%	
Total	128		



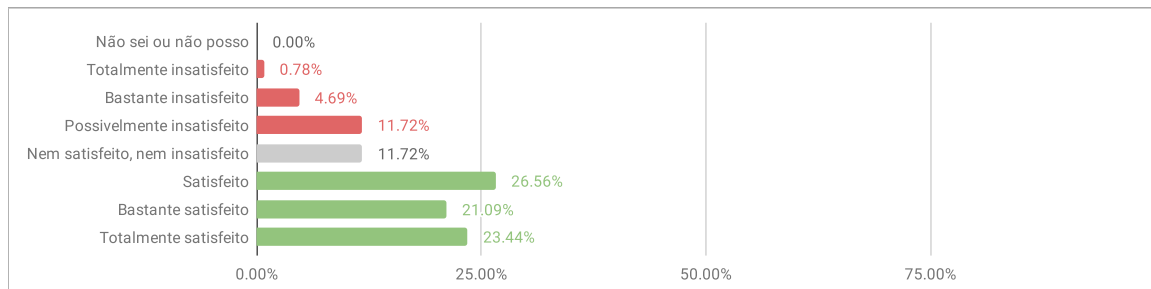
2.1.3. Existe um espaço adequado para organizações estudantis.

2.1.3.A Não sei ou não posso responder	14	10.94%	36.72%
2.1.3.B Totalmente insatisfeito	18	14.06%	
2.1.3.C Bastante insatisfeito	13	10.16%	
2.1.3.D Possivelmente insatisfeito	16	12.50%	
2.1.3.E Nem satisfeito, nem insatisfeito	19	14.84%	37.50%
2.1.3.F Satisfeito	27	21.09%	
2.1.3.G Bastante satisfeito	12	9.38%	
2.1.3.H Totalmente satisfeito	9	7.03%	
Total	128		



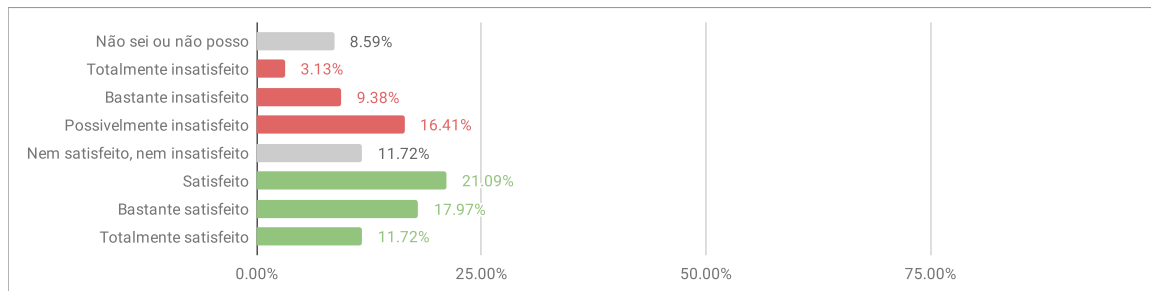
2.1.4. A estrutura das salas de aula (dimensões em função das vagas, limpeza, iluminação, acústica, ventilação, temperatura, acessibilidade, conservação, mobiliário e equipamentos audiovisuais) é adequada.

2.1.4.A Não sei ou não posso responder	0	0.00%	17.19%
2.1.4.B Totalmente insatisfeito	1	0.78%	
2.1.4.C Bastante insatisfeito	6	4.69%	
2.1.4.D Possivelmente insatisfeito	15	11.72%	
2.1.4.E Nem satisfeito, nem insatisfeito	15	11.72%	71.09%
2.1.4.F Satisfeito	34	26.56%	
2.1.4.G Bastante satisfeito	27	21.09%	
2.1.4.H Totalmente satisfeito	30	23.44%	
Total	128		



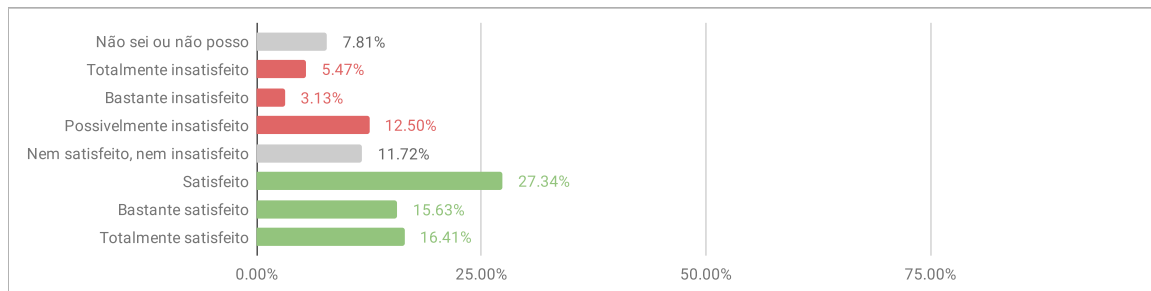
2.1.5. A quantidade de laboratórios didáticos especializados é suficiente para atender ao PPC dos cursos.

2.1.5.A Não sei ou não posso responder	11	8.59%	28.91%
2.1.5.B Totalmente insatisfeito	4	3.13%	
2.1.5.C Bastante insatisfeito	12	9.38%	
2.1.5.D Possivelmente insatisfeito	21	16.41%	
2.1.5.E Nem satisfeito, nem insatisfeito	15	11.72%	50.78%
2.1.5.F Satisfeito	27	21.09%	
2.1.5.G Bastante satisfeito	23	17.97%	
2.1.5.H Totalmente satisfeito	15	11.72%	
Total	128		



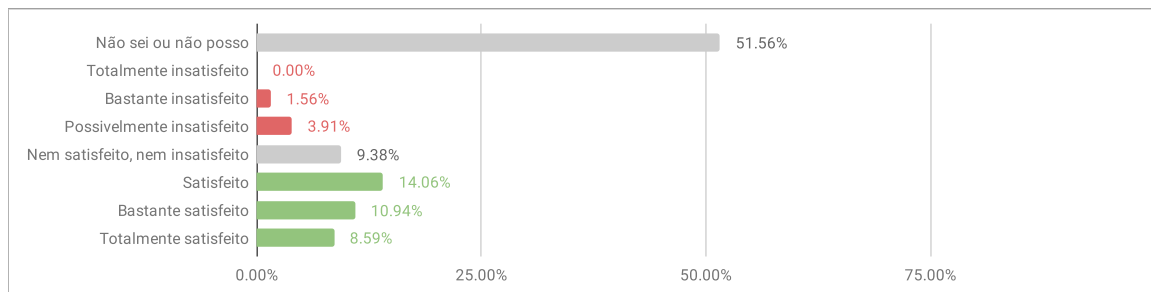
2.1.6. A qualidade dos laboratórios didáticos especializados é satisfatória quanto a acessibilidade, atualização de equipamentos, insumos, normas de segurança e dimensões.

2.1.6.A Não sei ou não posso responder	10	7.81%	21.09%
2.1.6.B Totalmente insatisfeito	7	5.47%	
2.1.6.C Bastante insatisfeito	4	3.13%	
2.1.6.D Possivelmente insatisfeito	16	12.50%	
2.1.6.E Nem satisfeito, nem insatisfeito	15	11.72%	59.38%
2.1.6.F Satisfeito	35	27.34%	
2.1.6.G Bastante satisfeito	20	15.63%	
2.1.6.H Totalmente satisfeito	21	16.41%	
Total	128		



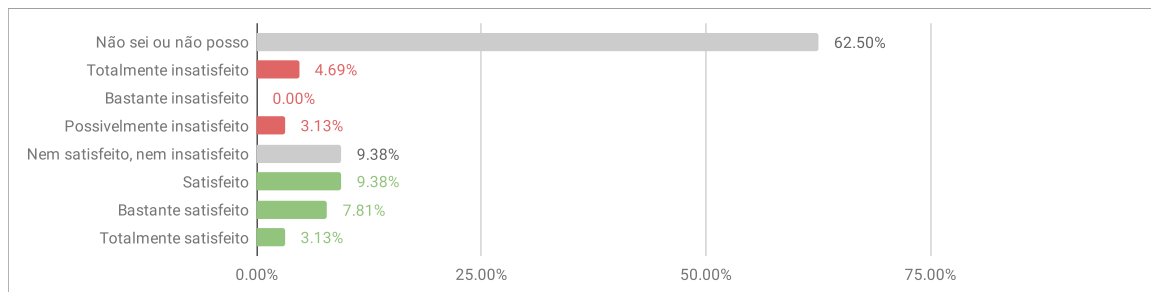
2.1.7. EXCLUSIVO PARA CURSOS DA ÁREA DA SAÚDE. Os laboratórios de habilidades (capacitação dos estudantes nas diversas habilidades da atividade médica e/ou para a área da saúde) são adequados.

2.1.7.A Não sei ou não posso responder	66	51.56%	5.47%
2.1.7.B Totalmente insatisfeito	0	0.00%	
2.1.7.C Bastante insatisfeito	2	1.56%	
2.1.7.D Possivelmente insatisfeito	5	3.91%	
2.1.7.E Nem satisfeito, nem insatisfeito	12	9.38%	33.59%
2.1.7.F Satisfeito	18	14.06%	
2.1.7.G Bastante satisfeito	14	10.94%	
2.1.7.H Totalmente satisfeito	11	8.59%	
Total	128		



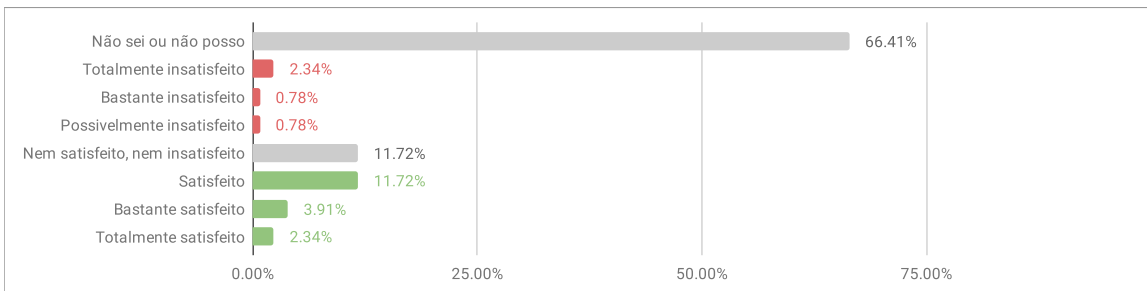
2.1.8. EXCLUSIVO PARA CURSOS DA ÁREA DA SAÚDE. Os biotérios atendem as demandas práticas do ensino.

2.1.8.A Não sei ou não posso responder	80	62.50%	7.81%
2.1.8.B Totalmente insatisfeito	6	4.69%	
2.1.8.C Bastante insatisfeito	0	0.00%	
2.1.8.D Possivelmente insatisfeito	4	3.13%	
2.1.8.E Nem satisfeito, nem insatisfeito	12	9.38%	20.31%
2.1.8.F Satisfeito	12	9.38%	
2.1.8.G Bastante satisfeito	10	7.81%	
2.1.8.H Totalmente satisfeito	4	3.13%	
Total	128		



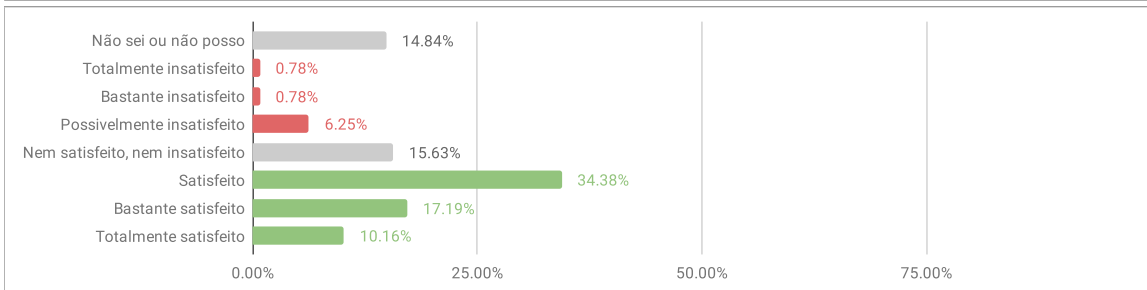
2.1.9. EXCLUSIVO PARA CURSOS DA ÁREA DA SAÚDE. O sistema de referência e contra referência é satisfatório.

2.1.9.A Não sei ou não posso responder	85	66.41%	3.91%
2.1.9.B Totalmente insatisfeito	3	2.34%	
2.1.9.C Bastante insatisfeito	1	0.78%	
2.1.9.D Possivelmente insatisfeito	1	0.78%	
2.1.9.E Nem satisfeito, nem insatisfeito	15	11.72%	17.97%
2.1.9.F Satisfeito	15	11.72%	
2.1.9.G Bastante satisfeito	5	3.91%	
2.1.9.H Totalmente satisfeito	3	2.34%	
Total	128		



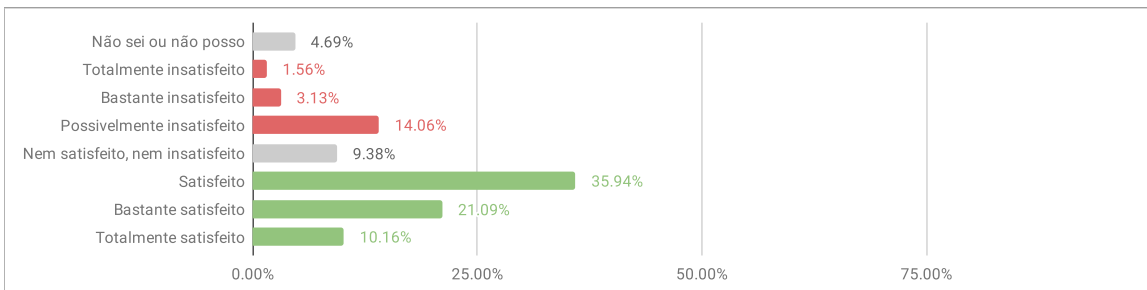
2.1.10. O espaço físico exclusivo para a Secretaria Acadêmica está devidamente mobiliado e equipado.

2.1.10.A Não sei ou não posso responder	19	14.84%	7.81%
2.1.10.B Totalmente insatisfeito	1	0.78%	
2.1.10.C Bastante insatisfeito	1	0.78%	
2.1.10.D Possivelmente insatisfeito	8	6.25%	
2.1.10.E Nem satisfeito, nem insatisfeito	20	15.63%	61.72%
2.1.10.F Satisfeito	44	34.38%	
2.1.10.G Bastante satisfeito	22	17.19%	
2.1.10.H Totalmente satisfeito	13	10.16%	
Total	128		



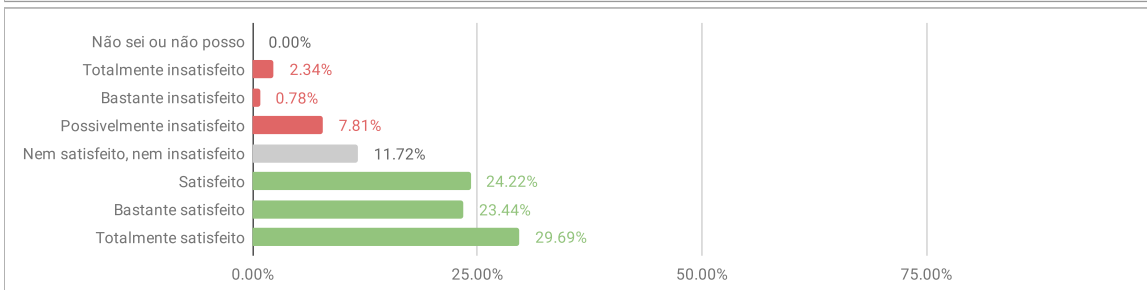
2.1.11. O atendimento ao público realizado pela Secretaria Acadêmica é satisfatório em relação à qualidade, resolução de problemas, esclarecimentos, tamanho do corpo técnico e horário de atendimento.

2.1.11.A Não sei ou não posso responder	6	4.69%	18.75%
2.1.11.B Totalmente insatisfeito	2	1.56%	
2.1.11.C Bastante insatisfeito	4	3.13%	
2.1.11.D Possivelmente insatisfeito	18	14.06%	
2.1.11.E Nem satisfeito, nem insatisfeito	12	9.38%	67.19%
2.1.11.F Satisfeito	46	35.94%	
2.1.11.G Bastante satisfeito	27	21.09%	
2.1.11.H Totalmente satisfeito	13	10.16%	
Total	128		



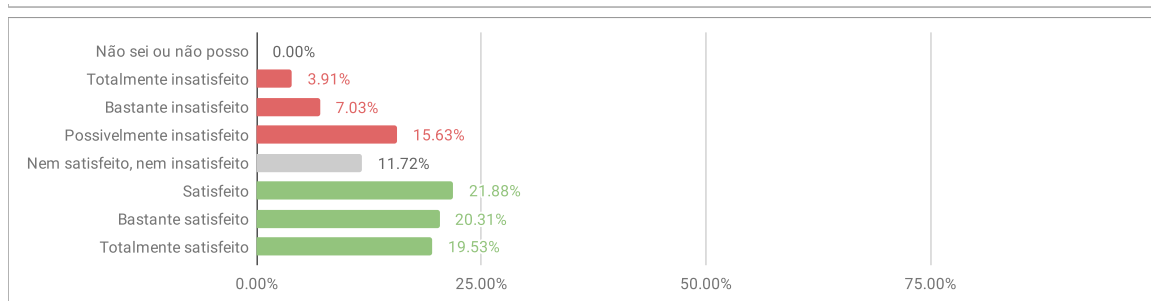
2.1.12. O espaço físico e mobiliários da Biblioteca é adequado.

2.1.12.A Não sei ou não posso responder	0	0.00%	10.94%
2.1.12.B Totalmente insatisfeito	3	2.34%	
2.1.12.C Bastante insatisfeito	1	0.78%	
2.1.12.D Possivelmente insatisfeito	10	7.81%	
2.1.12.E Nem satisfeito, nem insatisfeito	15	11.72%	77.34%
2.1.12.F Satisfeito	31	24.22%	
2.1.12.G Bastante satisfeito	30	23.44%	
2.1.12.H Totalmente satisfeito	38	29.69%	
Total	128		



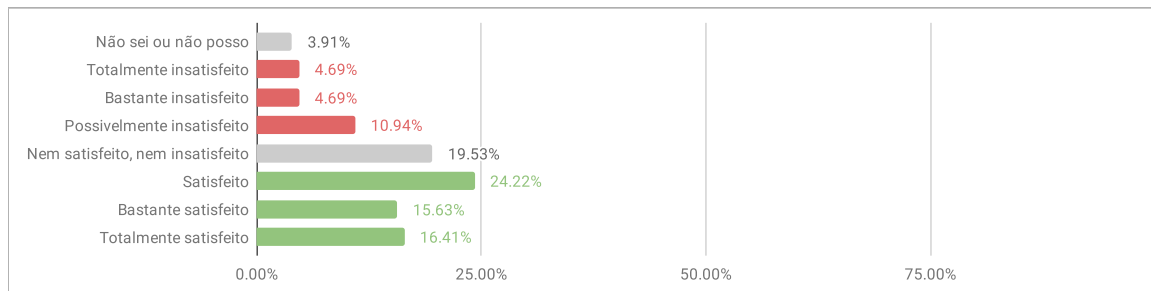
2.1.13. O acervo da Biblioteca (bibliografia básica e complementar) é suficiente para atender as demandas da comunidade acadêmica.

2.1.13.A Não sei ou não posso responder	0	0.00%	
2.1.13.B Totalmente insatisfeito	5	3.91%	26.56%
2.1.13.C Bastante insatisfeito	9	7.03%	
2.1.13.D Possivelmente insatisfeito	20	15.63%	
2.1.13.E Nem satisfeito, nem insatisfeito	15	11.72%	
2.1.13.F Satisfeito	28	21.88%	61.72%
2.1.13.G Bastante satisfeito	26	20.31%	
2.1.13.H Totalmente satisfeito	25	19.53%	
Total	128		



2.1.14. A Biblioteca apresenta equipamentos de informática em quantidade suficiente e em boa conservação com acesso à internet, e-books e softwares especializados.

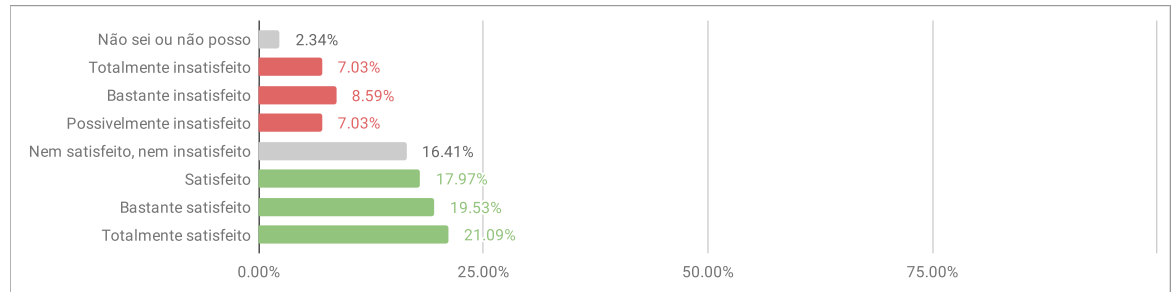
2.1.14.A Não sei ou não posso responder	5	3.91%	
2.1.14.B Totalmente insatisfeito	6	4.69%	20.31%
2.1.14.C Bastante insatisfeito	6	4.69%	
2.1.14.D Possivelmente insatisfeito	14	10.94%	
2.1.14.E Nem satisfeito, nem insatisfeito	25	19.53%	
2.1.14.F Satisfeito	31	24.22%	56.25%
2.1.14.G Bastante satisfeito	20	15.63%	
2.1.14.H Totalmente satisfeito	21	16.41%	
Total	128		



Avaliação Discente 2019.1 - ILACVN - DIMENSÃO 3

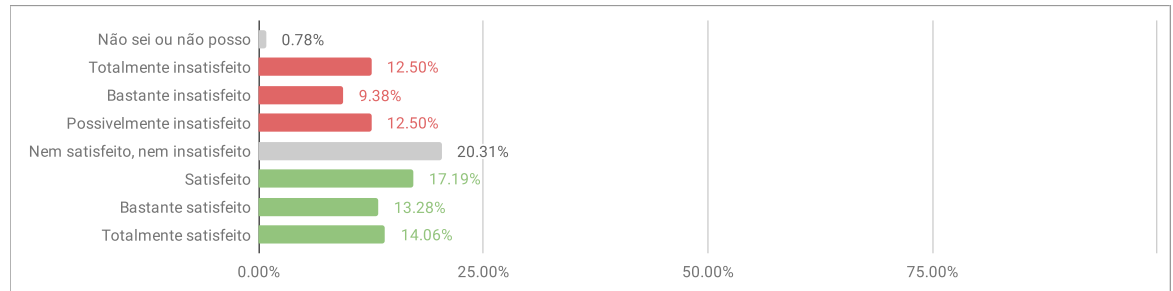
3.1.1. O Ciclo Comum de Estudos contribui para a sua formação.

3.1.1.A Não sei ou não posso responder	3	2.34%	22.66%
3.1.1.B Totalmente insatisfeito	9	7.03%	
3.1.1.C Bastante insatisfeito	11	8.59%	
3.1.1.D Possivelmente insatisfeito	9	7.03%	
3.1.1.E Nem satisfeito, nem insatisfeito	21	16.41%	58.59%
3.1.1.F Satisfeito	23	17.97%	
3.1.1.G Bastante satisfeito	25	19.53%	
3.1.1.H Totalmente satisfeito	27	21.09%	
Total	128		



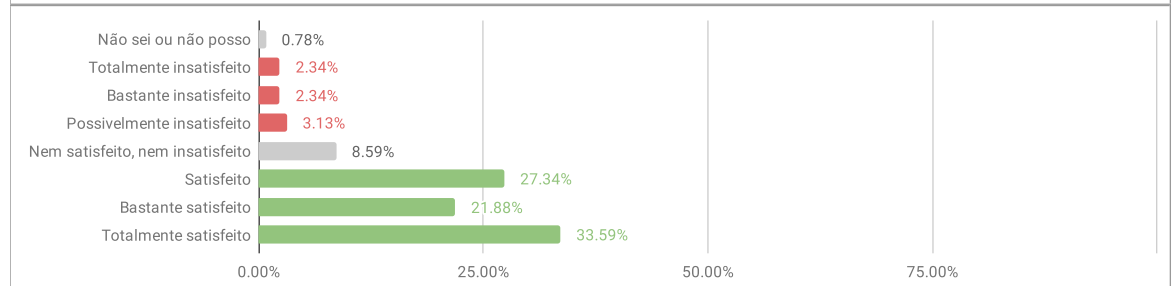
3.1.2. O Ciclo Comum de Estudos relaciona seus conteúdos com as áreas de conhecimento do curso.

3.1.2.A Não sei ou não posso responder	1	0.78%	34.38%
3.1.2.B Totalmente insatisfeito	16	12.50%	
3.1.2.C Bastante insatisfeito	12	9.38%	
3.1.2.D Possivelmente insatisfeito	16	12.50%	
3.1.2.E Nem satisfeito, nem insatisfeito	26	20.31%	44.53%
3.1.2.F Satisfeito	22	17.19%	
3.1.2.G Bastante satisfeito	17	13.28%	
3.1.2.H Totalmente satisfeito	18	14.06%	
Total	128		



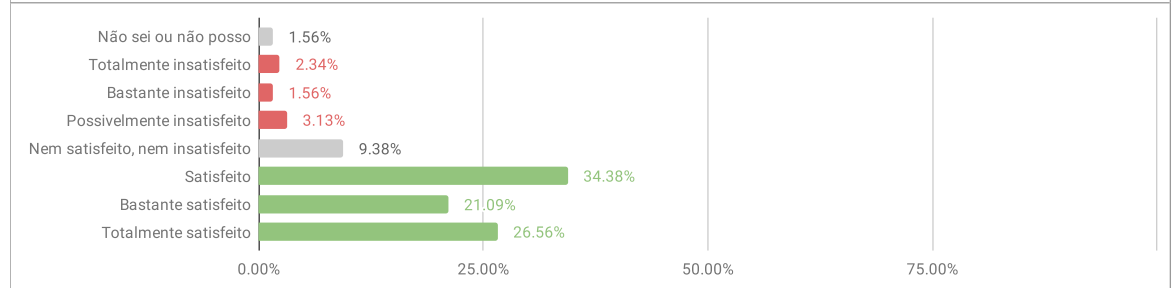
3.1.3. O Ciclo Comum de Estudos explora o tema da integração latino-americana.

3.1.3.A Não sei ou não posso responder	1	0.78%	7.81%
3.1.3.B Totalmente insatisfeito	3	2.34%	
3.1.3.C Bastante insatisfeito	3	2.34%	
3.1.3.D Possivelmente insatisfeito	4	3.13%	
3.1.3.E Nem satisfeito, nem insatisfeito	11	8.59%	82.81%
3.1.3.F Satisfeito	35	27.34%	
3.1.3.G Bastante satisfeito	28	21.88%	
3.1.3.H Totalmente satisfeito	43	33.59%	
Total	128		



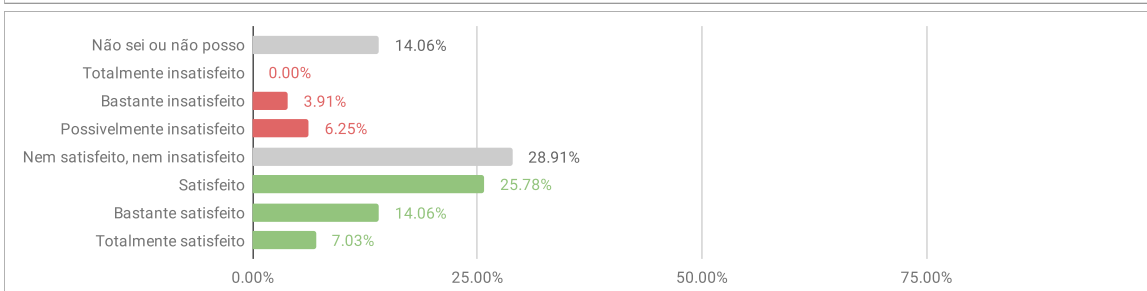
3.1.4. O Ciclo Comum de Estudos explora a interculturalidade.

3.1.4.A Não sei ou não posso responder	2	1.56%	7.03%
3.1.4.B Totalmente insatisfeito	3	2.34%	
3.1.4.C Bastante insatisfeito	2	1.56%	
3.1.4.D Possivelmente insatisfeito	4	3.13%	
3.1.4.E Nem satisfeito, nem insatisfeito	12	9.38%	82.03%
3.1.4.F Satisfeito	44	34.38%	
3.1.4.G Bastante satisfeito	27	21.09%	
3.1.4.H Totalmente satisfeito	34	26.56%	
Total	128		



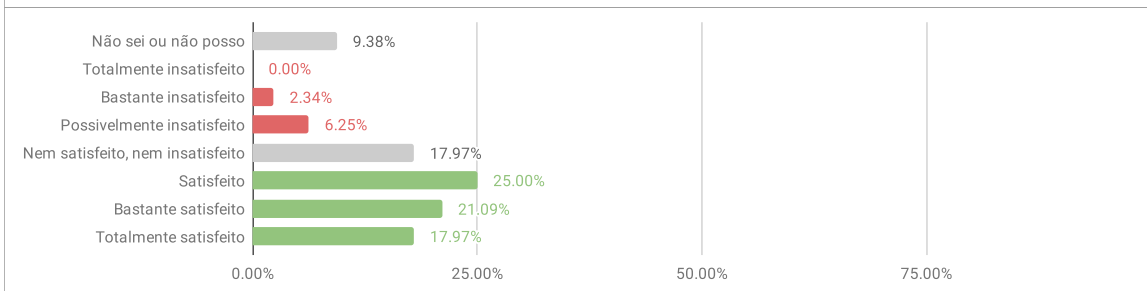
3.1.5. A UNILA prevê recursos para a implantação plena do curso e/ou consolidação e/ou desenvolvimento das atividades acadêmicas.

3.1.5.A Não sei ou não posso responder	18	14.06%	10.16%
3.1.5.B Totalmente insatisfeito	0	0.00%	
3.1.5.C Bastante insatisfeito	5	3.91%	
3.1.5.D Possivelmente insatisfeito	8	6.25%	
3.1.5.E Nem satisfeito, nem insatisfeito	37	28.91%	46.88%
3.1.5.F Satisfeito	33	25.78%	
3.1.5.G Bastante satisfeito	18	14.06%	
3.1.5.H Totalmente satisfeito	9	7.03%	
Total	128		



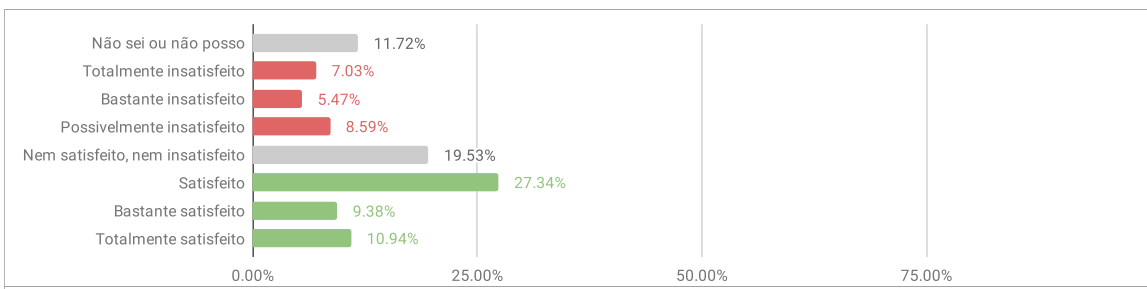
3.1.6. O curso possui políticas e ações institucionais nas quais interagem ensino, pesquisa e extensão.

3.1.6.A Não sei ou não posso responder	12	9.38%	8.59%
3.1.6.B Totalmente insatisfeito	0	0.00%	
3.1.6.C Bastante insatisfeito	3	2.34%	
3.1.6.D Possivelmente insatisfeito	8	6.25%	
3.1.6.E Nem satisfeito, nem insatisfeito	23	17.97%	64.06%
3.1.6.F Satisfeito	32	25.00%	
3.1.6.G Bastante satisfeito	27	21.09%	
3.1.6.H Totalmente satisfeito	23	17.97%	
Total	128		



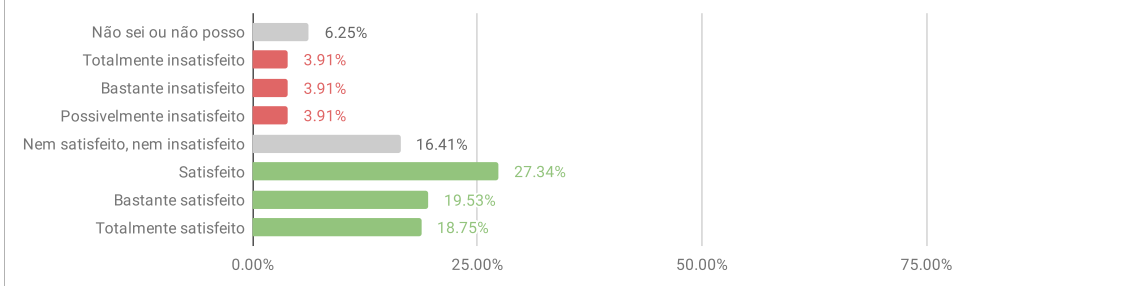
3.1.7. O curso contempla atividades multiculturais de forma a atender as políticas institucionais da UNILA.

3.1.7.A Não sei ou não posso responder	15	11.72%	21.09%
3.1.7.B Totalmente insatisfeito	9	7.03%	
3.1.7.C Bastante insatisfeito	7	5.47%	
3.1.7.D Possivelmente insatisfeito	11	8.59%	
3.1.7.E Nem satisfeito, nem insatisfeito	25	19.53%	47.66%
3.1.7.F Satisfeito	35	27.34%	
3.1.7.G Bastante satisfeito	12	9.38%	
3.1.7.H Totalmente satisfeito	14	10.94%	
Total	128		



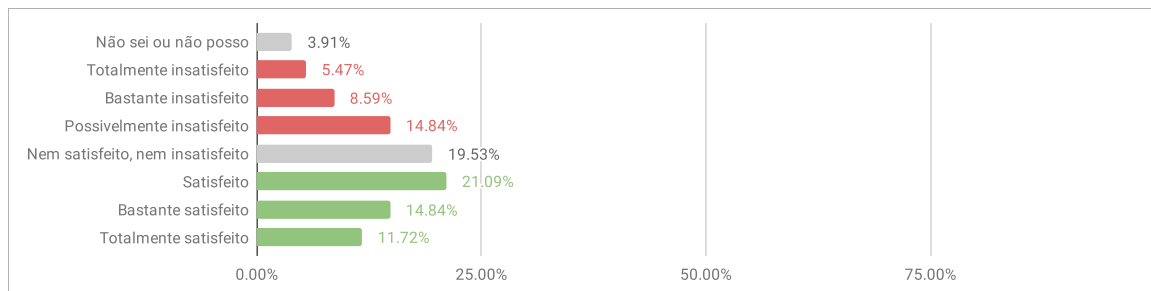
3.1.8. O curso contribui para a prática da interdisciplinaridade.

3.1.8.A Não sei ou não posso responder	8	6.25%	11.72%
3.1.8.B Totalmente insatisfeito	5	3.91%	
3.1.8.C Bastante insatisfeito	5	3.91%	
3.1.8.D Possivelmente insatisfeito	5	3.91%	
3.1.8.E Nem satisfeito, nem insatisfeito	21	16.41%	65.63%
3.1.8.F Satisfeito	35	27.34%	
3.1.8.G Bastante satisfeito	25	19.53%	
3.1.8.H Totalmente satisfeito	24	18.75%	
Total	128		



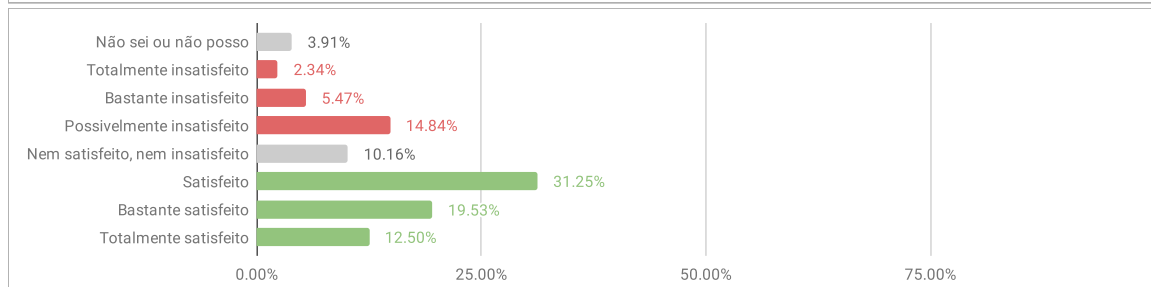
3.1.9. As ações e atividades do curso contemplam o bilinguismo adequadamente.

3.1.9.A Não sei ou não posso responder	5	3.91%	28.91%
3.1.9.B Totalmente insatisfeito	7	5.47%	
3.1.9.C Bastante insatisfeito	11	8.59%	
3.1.9.D Possivelmente insatisfeito	19	14.84%	
3.1.9.E Nem satisfeito, nem insatisfeito	25	19.53%	47.66%
3.1.9.F Satisfeito	27	21.09%	
3.1.9.G Bastante satisfeito	19	14.84%	
3.1.9.H Totalmente satisfeito	15	11.72%	
Total	128		



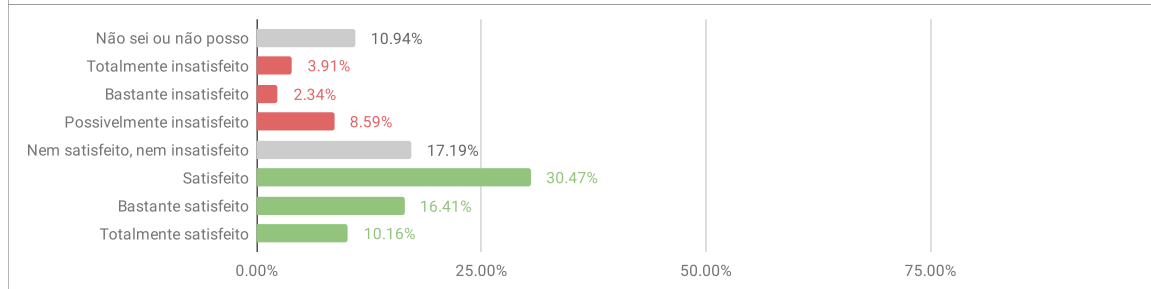
3.1.10. O curso promove a integração da teoria com a prática disponibilizando cenários e recursos adequados.

3.1.10.A Não sei ou não posso responder	5	3.91%	22.66%
3.1.10.B Totalmente insatisfeito	3	2.34%	
3.1.10.C Bastante insatisfeito	7	5.47%	
3.1.10.D Possivelmente insatisfeito	19	14.84%	
3.1.10.E Nem satisfeito, nem insatisfeito	13	10.16%	63.28%
3.1.10.F Satisfeito	40	31.25%	
3.1.10.G Bastante satisfeito	25	19.53%	
3.1.10.H Totalmente satisfeito	16	12.50%	
Total	128		



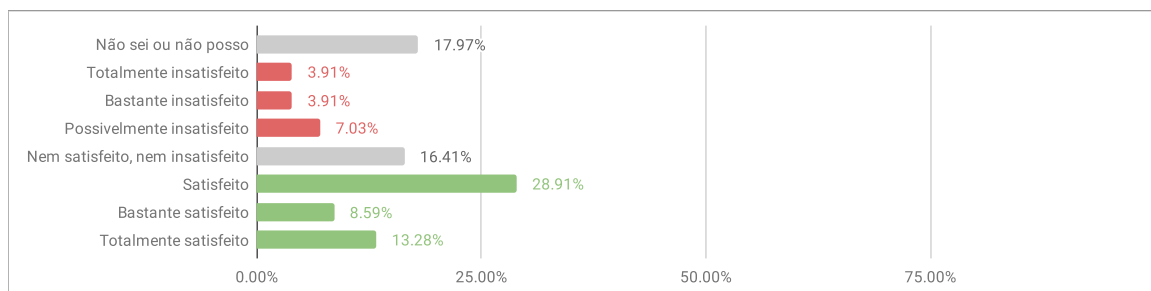
3.1.11. As atividades de monitoria e tutoria são satisfatórias para o aproveitamento das disciplinas.

3.1.11.A Não sei ou não posso responder	14	10.94%	14.84%
3.1.11.B Totalmente insatisfeito	5	3.91%	
3.1.11.C Bastante insatisfeito	3	2.34%	
3.1.11.D Possivelmente insatisfeito	11	8.59%	
3.1.11.E Nem satisfeito, nem insatisfeito	22	17.19%	57.03%
3.1.11.F Satisfeito	39	30.47%	
3.1.11.G Bastante satisfeito	21	16.41%	
3.1.11.H Totalmente satisfeito	13	10.16%	
Total	128		



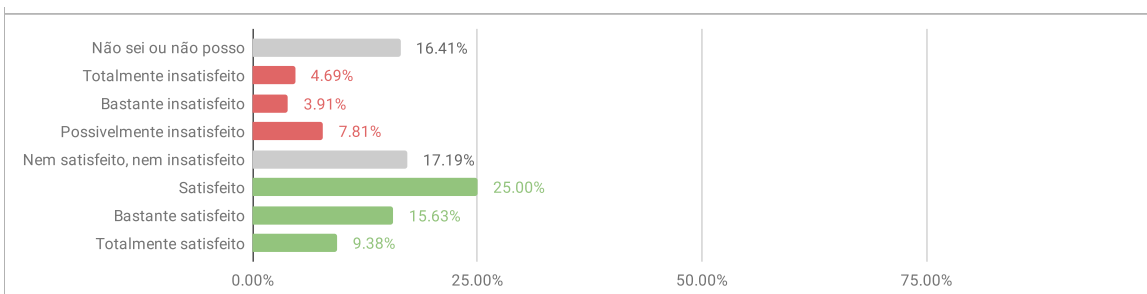
3.1.12. As atividades de monitoria e tutoria conseguem sanar as dificuldades linguísticas e culturais que eventualmente limitam a compreensão das aulas.

3.1.12.A Não sei ou não posso responder	23	17.97%	14.84%
3.1.12.B Totalmente insatisfeito	5	3.91%	
3.1.12.C Bastante insatisfeito	5	3.91%	
3.1.12.D Possivelmente insatisfeito	9	7.03%	
3.1.12.E Nem satisfeito, nem insatisfeito	21	16.41%	50.78%
3.1.12.F Satisfeito	37	28.91%	
3.1.12.G Bastante satisfeito	11	8.59%	
3.1.12.H Totalmente satisfeito	17	13.28%	
Total	128		



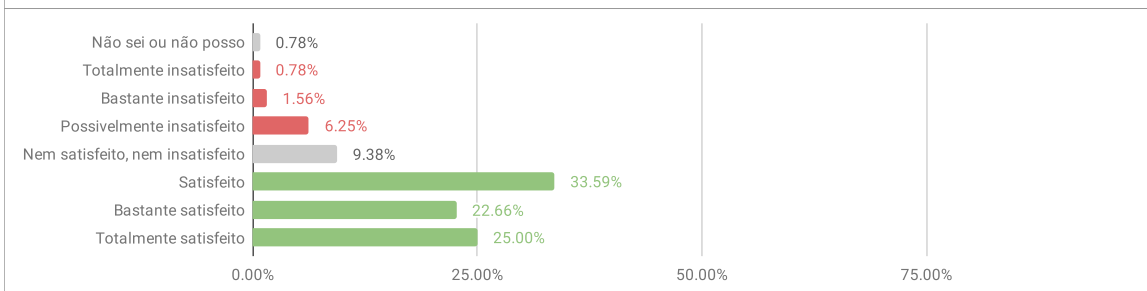
3.1.13. As atividades de monitoria e tutoria possuem espaços adequados.

3.1.13.A Não sei ou não posso responder	21	16.41%	16.41%
3.1.13.B Totalmente insatisfeito	6	4.69%	
3.1.13.C Bastante insatisfeito	5	3.91%	
3.1.13.D Possivelmente insatisfeito	10	7.81%	
3.1.13.E Nem satisfeito, nem insatisfeito	22	17.19%	50.00%
3.1.13.F Satisfeito	32	25.00%	
3.1.13.G Bastante satisfeito	20	15.63%	
3.1.13.H Totalmente satisfeito	12	9.38%	
Total	128		



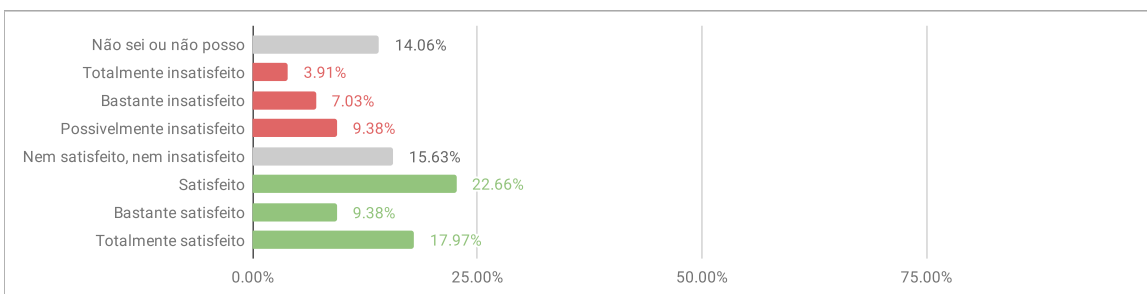
3.1.14. A Biblioteca da UNILA possui bom acesso, estimula hábitos de pesquisa e fornece ambientes de estudo.

3.1.14.A Não sei ou não posso responder	1	0.78%	8.59%
3.1.14.B Totalmente insatisfeito	1	0.78%	
3.1.14.C Bastante insatisfeito	2	1.56%	
3.1.14.D Possivelmente insatisfeito	8	6.25%	
3.1.14.E Nem satisfeito, nem insatisfeito	12	9.38%	81.25%
3.1.14.F Satisfeito	43	33.59%	
3.1.14.G Bastante satisfeito	29	22.66%	
3.1.14.H Totalmente satisfeito	32	25.00%	
Total	128		



3.1.15. A Biblioteca da UNILA oferece acervo bilingue.

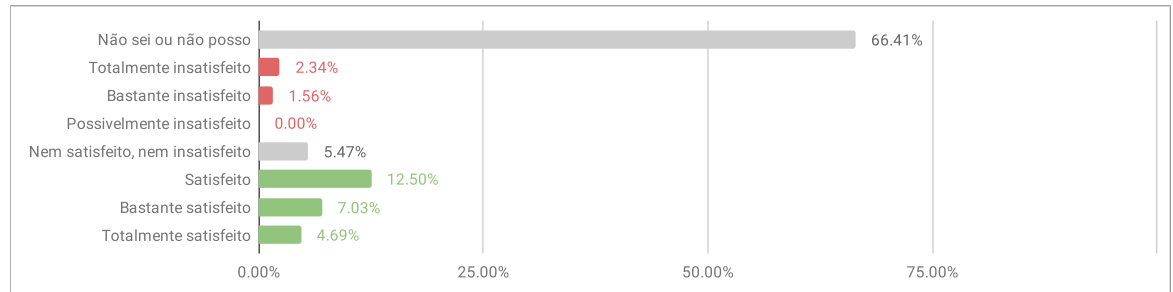
3.1.15.A Não sei ou não posso responder	18	14.06%	20.31%
3.1.15.B Totalmente insatisfeito	5	3.91%	
3.1.15.C Bastante insatisfeito	9	7.03%	
3.1.15.D Possivelmente insatisfeito	12	9.38%	
3.1.15.E Nem satisfeito, nem insatisfeito	20	15.63%	50.00%
3.1.15.F Satisfeito	29	22.66%	
3.1.15.G Bastante satisfeito	12	9.38%	
3.1.15.H Totalmente satisfeito	23	17.97%	
Total	128		



Avaliação Discente 2019.1 - ILACVN - DIMENSÃO 4

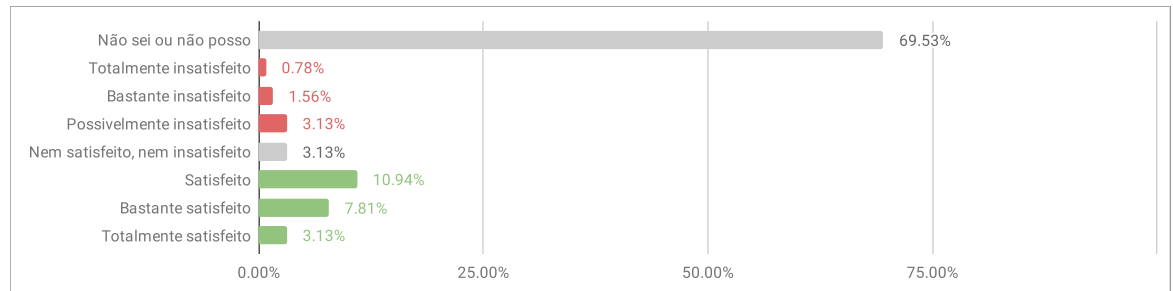
4.1.1. O curso possui política de estágio que atende as necessidades formativas da área e as demandas profissionais.

4.1.1.A Não sei ou não posso responder	85	66.41%	3.91%
4.1.1.B Totalmente insatisfeito	3	2.34%	
4.1.1.C Bastante insatisfeito	2	1.56%	
4.1.1.D Possivelmente insatisfeito	0	0.00%	
4.1.1.E Nem satisfeito, nem insatisfeito	7	5.47%	24.22%
4.1.1.F Satisfeito	16	12.50%	
4.1.1.G Bastante satisfeito	9	7.03%	
4.1.1.H Totalmente satisfeito	6	4.69%	
Total	128		



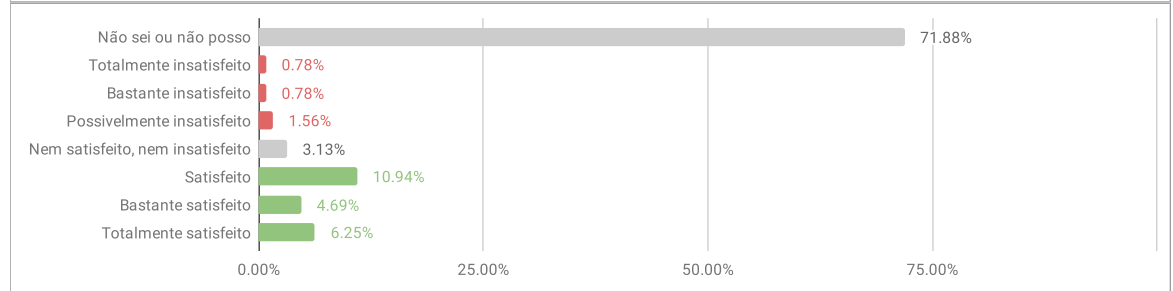
4.1.2. O estágio realizado está coerente com os objetivos do curso.

4.1.2.A Não sei ou não posso responder	89	69.53%	5.47%
4.1.2.B Totalmente insatisfeito	1	0.78%	
4.1.2.C Bastante insatisfeito	2	1.56%	
4.1.2.D Possivelmente insatisfeito	4	3.13%	
4.1.2.E Nem satisfeito, nem insatisfeito	4	3.13%	21.88%
4.1.2.F Satisfeito	14	10.94%	
4.1.2.G Bastante satisfeito	10	7.81%	
4.1.2.H Totalmente satisfeito	4	3.13%	
Total	128		



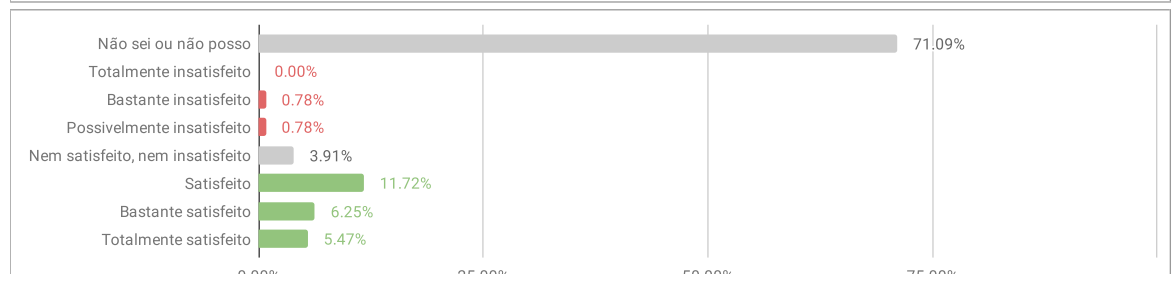
4.1.3. Os professores-orientadores do estágio apoiam com regularidade as atividades e dúvidas.

4.1.3.A Não sei ou não posso responder	92	71.88%	3.13%
4.1.3.B Totalmente insatisfeito	1	0.78%	
4.1.3.C Bastante insatisfeito	1	0.78%	
4.1.3.D Possivelmente insatisfeito	2	1.56%	
4.1.3.E Nem satisfeito, nem insatisfeito	4	3.13%	21.88%
4.1.3.F Satisfeito	14	10.94%	
4.1.3.G Bastante satisfeito	6	4.69%	
4.1.3.H Totalmente satisfeito	8	6.25%	
Total	128		



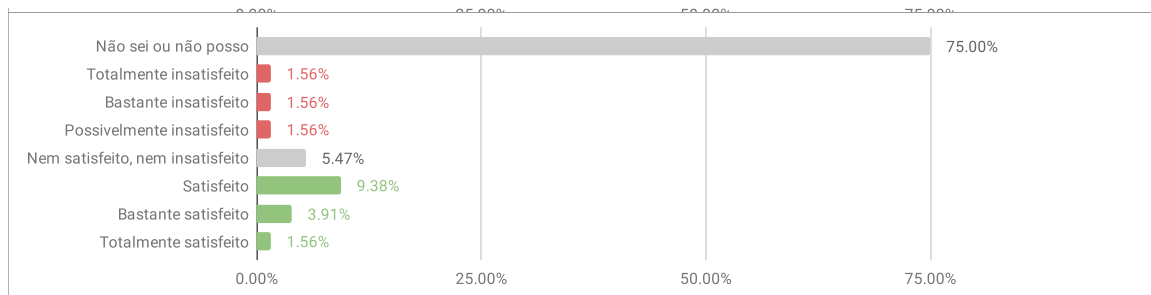
4.1.4. Os estágios realizados ajudam a compreender as possibilidades de atuação profissional.

4.1.4.A Não sei ou não posso responder	91	71.09%	1.56%
4.1.4.B Totalmente insatisfeito	0	0.00%	
4.1.4.C Bastante insatisfeito	1	0.78%	
4.1.4.D Possivelmente insatisfeito	1	0.78%	
4.1.4.E Nem satisfeito, nem insatisfeito	5	3.91%	23.44%
4.1.4.F Satisfeito	15	11.72%	
4.1.4.G Bastante satisfeito	8	6.25%	
4.1.4.H Totalmente satisfeito	7	5.47%	
Total	128		



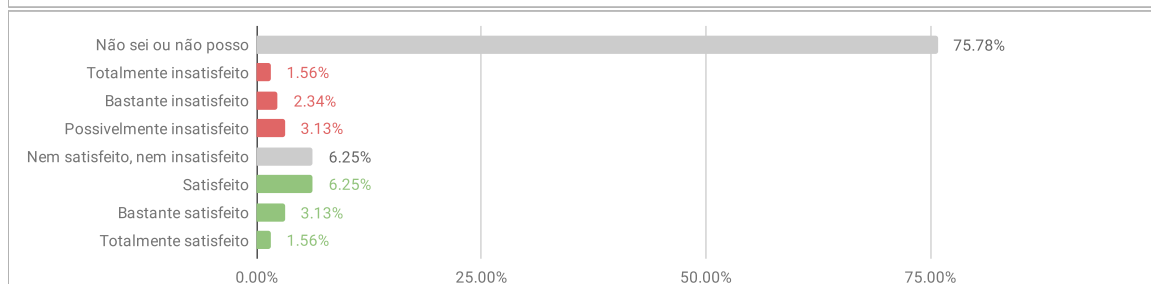
4.1.5. Os estágios realizados ajudaram a pensar ações para a integração latino-americana.

4.1.5.A Não sei ou não posso responder	96	75.00%	4.69%
4.1.5.B Totalmente insatisfeito	2	1.56%	
4.1.5.C Bastante insatisfeito	2	1.56%	
4.1.5.D Possivelmente insatisfeito	2	1.56%	
4.1.5.E Nem satisfeito, nem insatisfeito	7	5.47%	14.84%
4.1.5.F Satisfeito	12	9.38%	
4.1.5.G Bastante satisfeito	5	3.91%	
4.1.5.H Totalmente satisfeito	2	1.56%	
Total	128		



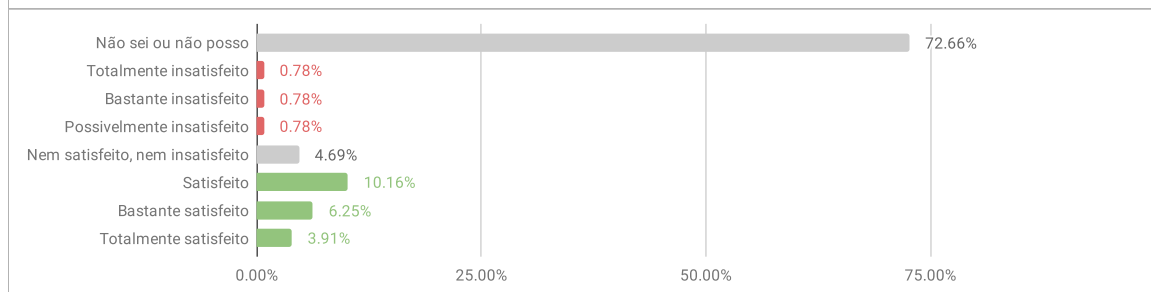
4.1.6. Os estágios realizados valorizaram o bilinguismo e a multiculturalidade.

4.1.6.A Não sei ou não posso responder	97	75.78%	7.03%
4.1.6.B Totalmente insatisfeito	2	1.56%	
4.1.6.C Bastante insatisfeito	3	2.34%	
4.1.6.D Possivelmente insatisfeito	4	3.13%	
4.1.6.E Nem satisfeito, nem insatisfeito	8	6.25%	10.94%
4.1.6.F Satisfeito	8	6.25%	
4.1.6.G Bastante satisfeito	4	3.13%	
4.1.6.H Totalmente satisfeito	2	1.56%	
Total	128		



4.1.7. Os estágios auxiliaram a desenvolver postura interdisciplinar e o senso de equipe.

4.1.7.A Não sei ou não posso responder	93	72.66%	2.34%
4.1.7.B Totalmente insatisfeito	1	0.78%	
4.1.7.C Bastante insatisfeito	1	0.78%	
4.1.7.D Possivelmente insatisfeito	1	0.78%	
4.1.7.E Nem satisfeito, nem insatisfeito	6	4.69%	20.31%
4.1.7.F Satisfeito	13	10.16%	
4.1.7.G Bastante satisfeito	8	6.25%	
4.1.7.H Totalmente satisfeito	5	3.91%	
Total	128		

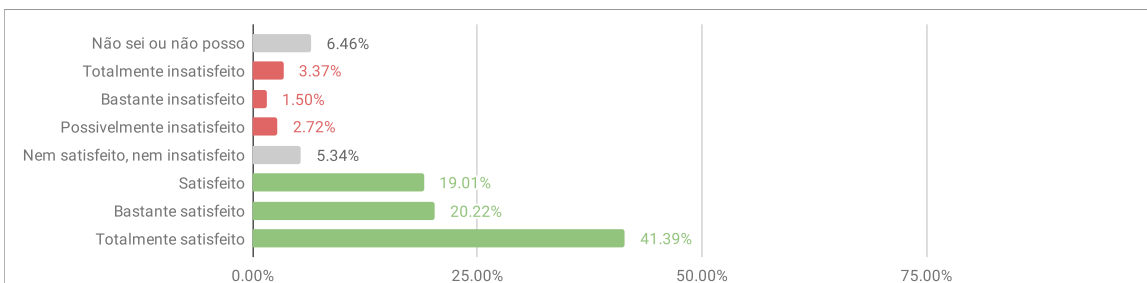


Avaliação Discente 2019.1 - ILACVN - DIMENSÃO 5

IMPORTANTE: O total de respostas (1068) corresponde ao número de estudantes respondentes (128) multiplicado pelo número de componentes curriculares avaliados.

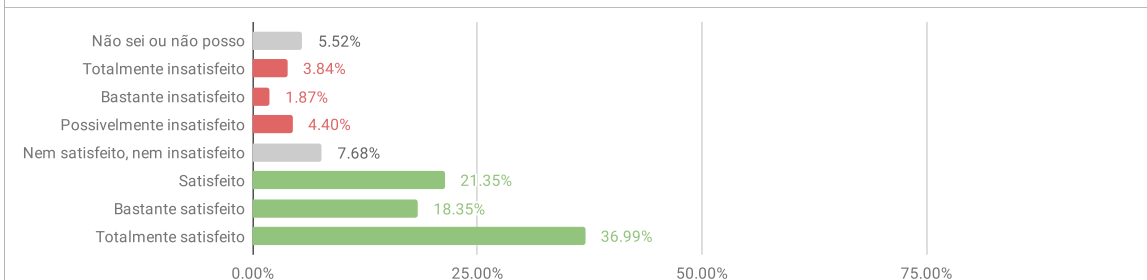
5.1.1. O plano de ensino foi apresentado de forma clara incluindo os objetivos, estratégias de aprendizagem, conteúdos, recursos, bibliografias e sistema de avaliação.

5.1.1.A Não sei ou não posso responder	69	6.46%	7.58%
5.1.1.B Totalmente insatisfeito	36	3.37%	
5.1.1.C Bastante insatisfeito	16	1.50%	
5.1.1.D Possivelmente insatisfeito	29	2.72%	
5.1.1.E Nem satisfeito, nem insatisfeito	57	5.34%	80.62%
5.1.1.F Satisfeito	203	19.01%	
5.1.1.G Bastante satisfeito	216	20.22%	
5.1.1.H Totalmente satisfeito	442	41.39%	
Total	1,068		



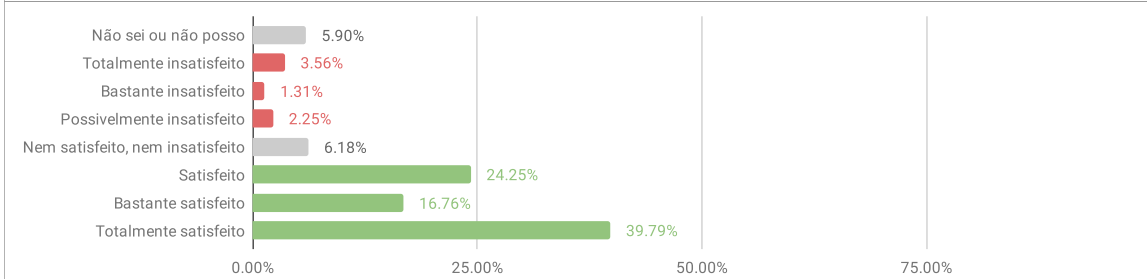
5.1.2. O docente utilizou estratégias e/ou metodologias didáticas diversas que facilitaram a aprendizagem.

5.1.2.A Não sei ou não posso responder	59	5.52%	10.11%
5.1.2.B Totalmente insatisfeito	41	3.84%	
5.1.2.C Bastante insatisfeito	20	1.87%	
5.1.2.D Possivelmente insatisfeito	47	4.40%	
5.1.2.E Nem satisfeito, nem insatisfeito	82	7.68%	76.69%
5.1.2.F Satisfeito	228	21.35%	
5.1.2.G Bastante satisfeito	196	18.35%	
5.1.2.H Totalmente satisfeito	395	36.99%	
Total	1,068		



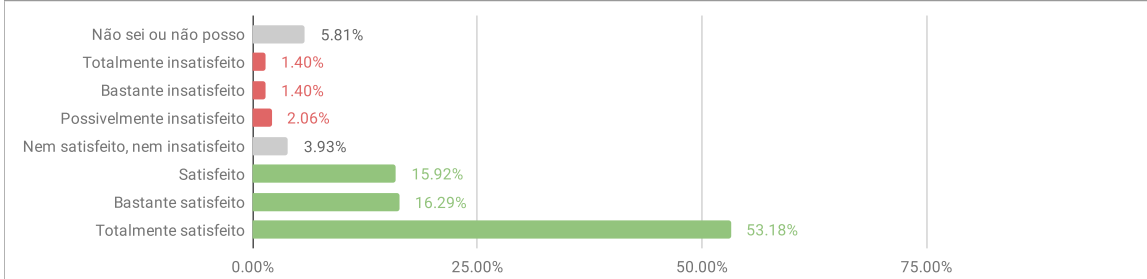
5.1.3. O docente estimulou o estudante a participar ativa e criticamente das aulas.

5.1.3.A Não sei ou não posso responder	63	5.90%	7.12%
5.1.3.B Totalmente insatisfeito	38	3.56%	
5.1.3.C Bastante insatisfeito	14	1.31%	
5.1.3.D Possivelmente insatisfeito	24	2.25%	
5.1.3.E Nem satisfeito, nem insatisfeito	66	6.18%	80.81%
5.1.3.F Satisfeito	259	24.25%	
5.1.3.G Bastante satisfeito	179	16.76%	
5.1.3.H Totalmente satisfeito	425	39.79%	
Total	1,068		



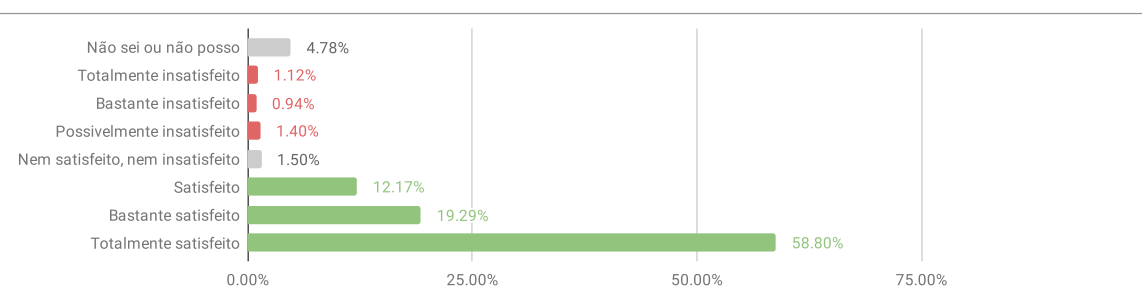
5.1.4. O docente demonstrou conhecimento do conteúdo da disciplina e esclareceu as dúvidas dos estudantes.

5.1.4.A Não sei ou não posso responder	62	5.81%	4.87%
5.1.4.B Totalmente insatisfeito	15	1.40%	
5.1.4.C Bastante insatisfeito	15	1.40%	
5.1.4.D Possivelmente insatisfeito	22	2.06%	
5.1.4.E Nem satisfeito, nem insatisfeito	42	3.93%	85.39%
5.1.4.F Satisfeito	170	15.92%	
5.1.4.G Bastante satisfeito	174	16.29%	
5.1.4.H Totalmente satisfeito	568	53.18%	
Total	1,068		



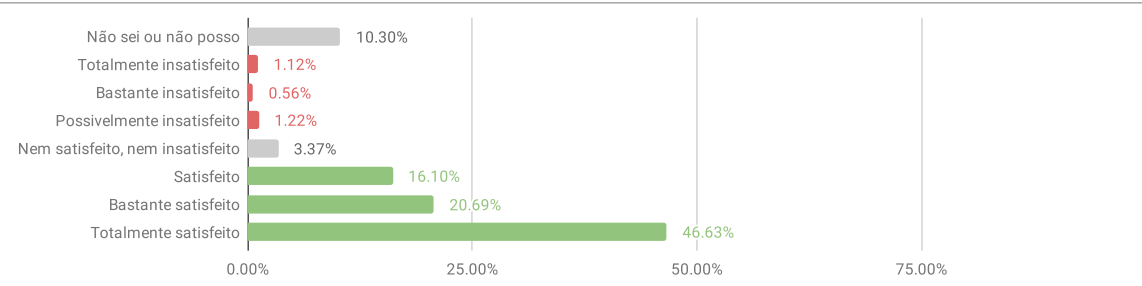
5.1.5. O docente mantém um clima de respeito mútuo e ordem na sala de aula.

5.1.5.A Não sei ou não posso responder	51	4.78%	3.46%
5.1.5.B Totalmente insatisfeito	12	1.12%	
5.1.5.C Bastante insatisfeito	10	0.94%	
5.1.5.D Possivelmente insatisfeito	15	1.40%	
5.1.5.E Nem satisfeito, nem insatisfeito	16	1.50%	90.26%
5.1.5.F Satisfeito	130	12.17%	
5.1.5.G Bastante satisfeito	206	19.29%	
5.1.5.H Totalmente satisfeito	628	58.80%	
Total	1,068		



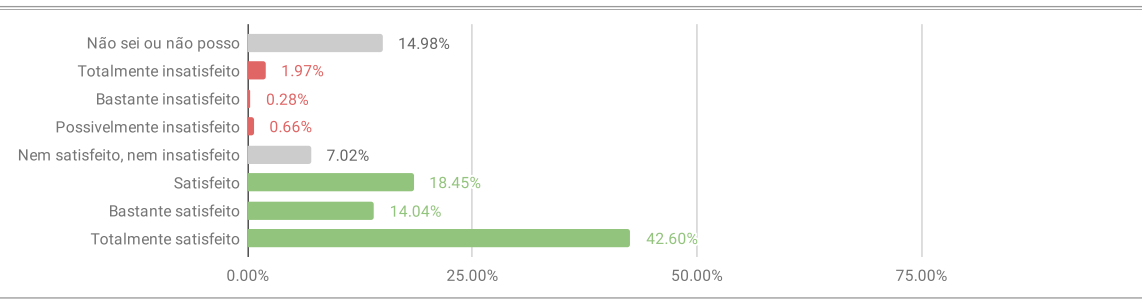
5.1.6. O docente ministrou a totalidade dos conteúdos académicos do plano de ensino da disciplina.

5.1.6.A Não sei ou não posso responder	110	10.30%	2.90%
5.1.6.B Totalmente insatisfeito	12	1.12%	
5.1.6.C Bastante insatisfeito	6	0.56%	
5.1.6.D Possivelmente insatisfeito	13	1.22%	
5.1.6.E Nem satisfeito, nem insatisfeito	36	3.37%	83.43%
5.1.6.F Satisfeito	172	16.10%	
5.1.6.G Bastante satisfeito	221	20.69%	
5.1.6.H Totalmente satisfeito	498	46.63%	
Total	1,068		



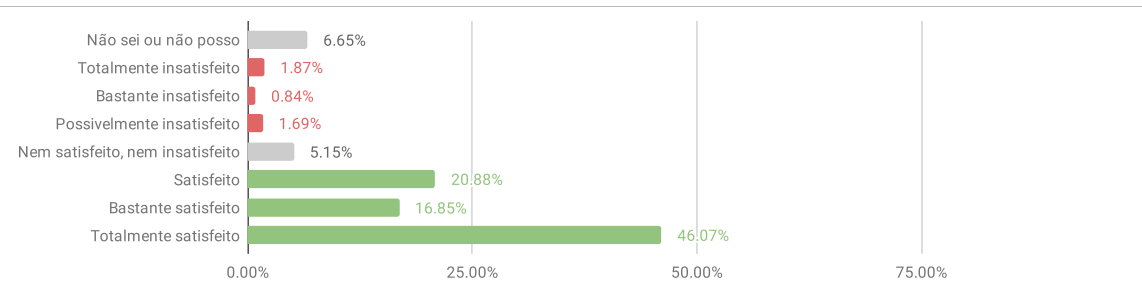
5.1.7. O docente disponibilizou e atendeu nos horários extraclasse de atendimento individual ao estudante.

5.1.7.A Não sei ou não posso responder	160	14.98%	2.90%
5.1.7.B Totalmente insatisfeito	21	1.97%	
5.1.7.C Bastante insatisfeito	3	0.28%	
5.1.7.D Possivelmente insatisfeito	7	0.66%	
5.1.7.E Nem satisfeito, nem insatisfeito	75	7.02%	75.09%
5.1.7.F Satisfeito	197	18.45%	
5.1.7.G Bastante satisfeito	150	14.04%	
5.1.7.H Totalmente satisfeito	455	42.60%	
Total	1,068		



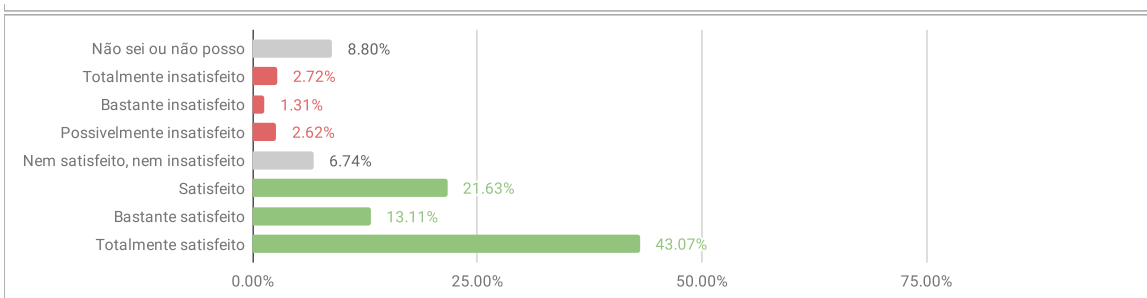
5.1.8. O docente utilizou critérios claros de avaliação de aprendizagem, previamente apresentados.

5.1.8.A Não sei ou não posso responder	71	6.65%	4.40%
5.1.8.B Totalmente insatisfeito	20	1.87%	
5.1.8.C Bastante insatisfeito	9	0.84%	
5.1.8.D Possivelmente insatisfeito	18	1.69%	
5.1.8.E Nem satisfeito, nem insatisfeito	55	5.15%	83.80%
5.1.8.F Satisfeito	223	20.88%	
5.1.8.G Bastante satisfeito	180	16.85%	
5.1.8.H Totalmente satisfeito	492	46.07%	
Total	1,068		



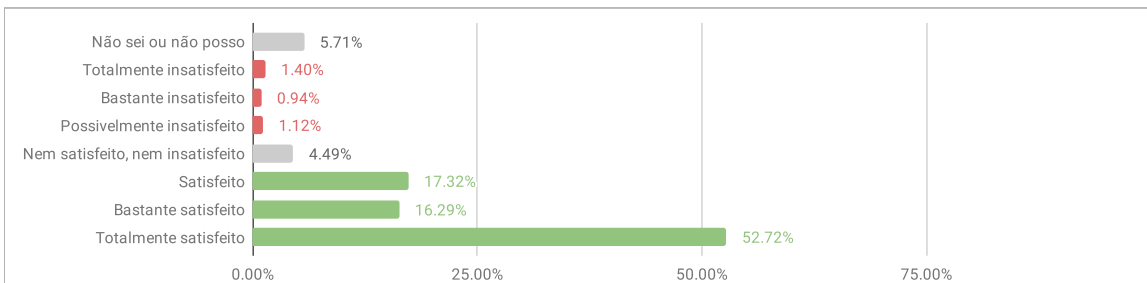
5.1.9. O docente utilizou as avaliações também como instrumento de ensino-aprendizagem mostrando os erros e acertos.

5.1.9.A Não sei ou não posso responder	94	8.80%	6.65%
5.1.9.B Totalmente insatisfeito	29	2.72%	
5.1.9.C Bastante insatisfeito	14	1.31%	
5.1.9.D Possivelmente insatisfeito	28	2.62%	
5.1.9.E Nem satisfeito, nem insatisfeito	72	6.74%	77.81%
5.1.9.F Satisfeito	231	21.63%	
5.1.9.G Bastante satisfeito	140	13.11%	
5.1.9.H Totalmente satisfeito	460	43.07%	
Total	1,068		



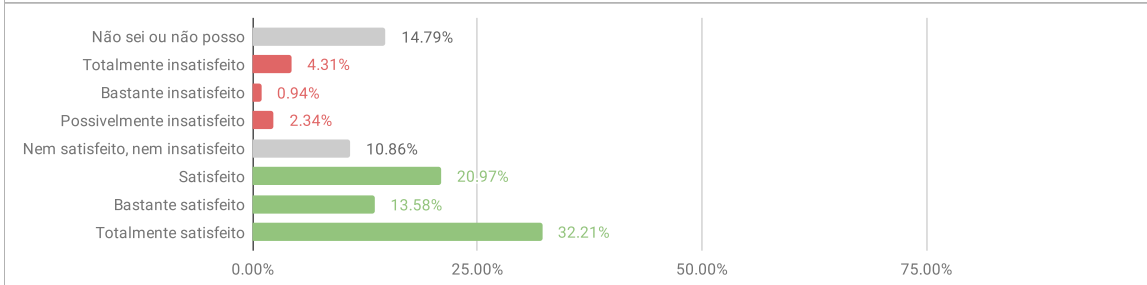
5.1.10. O docente foi pontual e ministrou as aulas de acordo com a carga horária da disciplina.

5.1.10.A Não sei ou não posso responder	61	5.71%	3.46%
5.1.10.B Totalmente insatisfeito	15	1.40%	
5.1.10.C Bastante insatisfeito	10	0.94%	
5.1.10.D Possivelmente insatisfeito	12	1.12%	
5.1.10.E Nem satisfeito, nem insatisfeito	48	4.49%	86.33%
5.1.10.F Satisfeito	185	17.32%	
5.1.10.G Bastante satisfeito	174	16.29%	
5.1.10.H Totalmente satisfeito	563	52.72%	
Total	1,068		



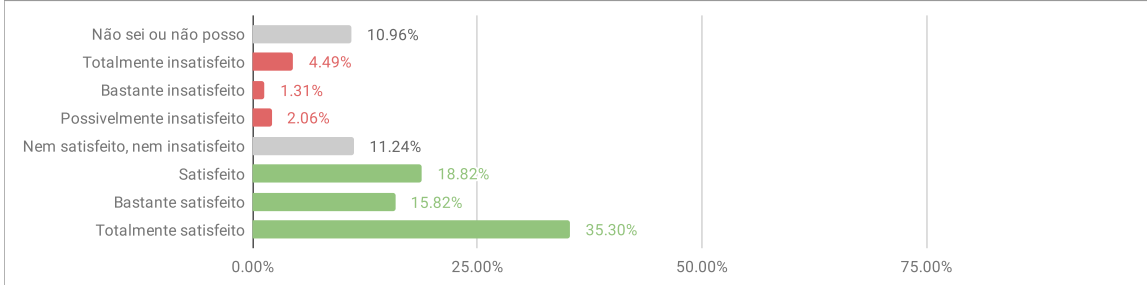
5.1.11. O docente organizou sua disciplina de modo a incluir a questão da integração latino-americana

5.1.11.A Não sei ou não posso responder	158	14.79%	7.58%
5.1.11.B Totalmente insatisfeito	46	4.31%	
5.1.11.C Bastante insatisfeito	10	0.94%	
5.1.11.D Possivelmente insatisfeito	25	2.34%	
5.1.11.E Nem satisfeito, nem insatisfeito	116	10.86%	66.76%
5.1.11.F Satisfeito	224	20.97%	
5.1.11.G Bastante satisfeito	145	13.58%	
5.1.11.H Totalmente satisfeito	344	32.21%	
Total	1,068		



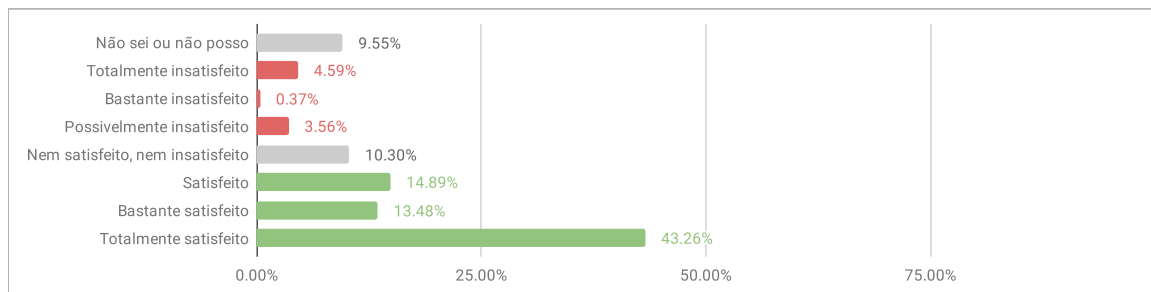
5.1.12. O docente utilizou abordagens e atividades interdisciplinares em suas aulas.

5.1.12.A Não sei ou não posso responder	117	10.96%	7.87%
5.1.12.B Totalmente insatisfeito	48	4.49%	
5.1.12.C Bastante insatisfeito	14	1.31%	
5.1.12.D Possivelmente insatisfeito	22	2.06%	
5.1.12.E Nem satisfeito, nem insatisfeito	120	11.24%	69.94%
5.1.12.F Satisfeito	201	18.82%	
5.1.12.G Bastante satisfeito	169	15.82%	
5.1.12.H Totalmente satisfeito	377	35.30%	
Total	1,068		



5.1.13. As aulas foram ministradas respeitando o bilinguismo, por exemplo aceitando e propondo textos, exercícios, provas e trabalhos em ambos os idiomas, respondendo dúvidas e organizando as aulas em ambos os idiomas.

5.1.13.A Não sei ou não posso responder	102	9.55%	8.52%
5.1.13.B Totalmente insatisfeito	49	4.59%	
5.1.13.C Bastante insatisfeito	4	0.37%	
5.1.13.D Possivelmente insatisfeito	38	3.56%	
5.1.13.E Nem satisfeito, nem insatisfeito	110	10.30%	71.63%
5.1.13.F Satisfeito	159	14.89%	
5.1.13.G Bastante satisfeito	144	13.48%	
5.1.13.H Totalmente satisfeito	462	43.26%	
Total	1,068		



Avaliação Discente 2019.1 - ILACVN - DIMENSÃO 6

6.1.1. Estou satisfeito com o curso de graduação.

6.1.1.A Não sei ou não posso responder	0	0.00%	
6.1.1.B Totalmente insatisfeito	2	1.56%	
6.1.1.C Bastante insatisfeito	5	3.91%	12.50%
6.1.1.D Possivelmente insatisfeito	9	7.03%	
6.1.1.E Nem satisfeito, nem insatisfeito	14	10.94%	
6.1.1.F Satisfeito	37	28.91%	
6.1.1.G Bastante satisfeito	38	29.69%	76.56%
6.1.1.H Totalmente satisfeito	23	17.97%	
Total	128		

