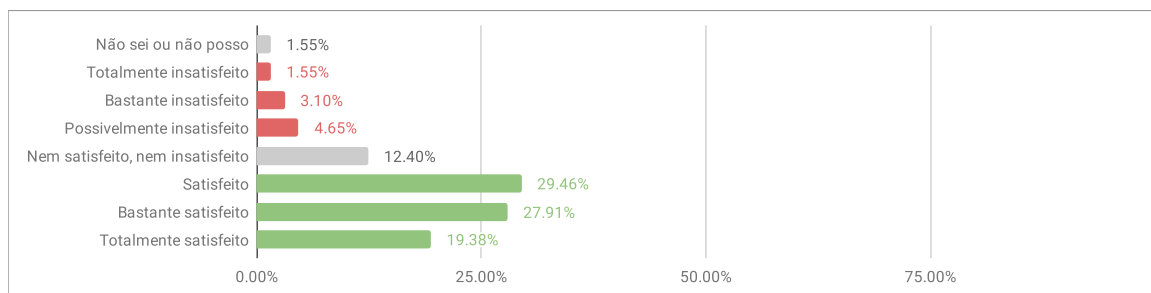


Avaliação Discente 2019.1 - ILAACH - DIMENSÃO 1

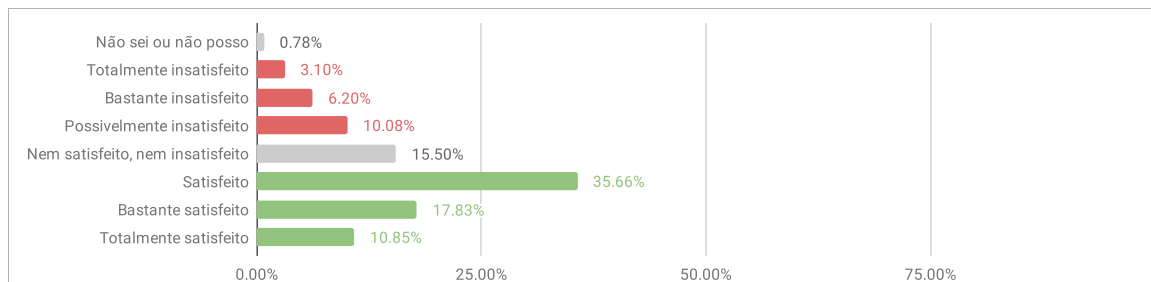
1.1.1. A coordenação do Curso desempenha de forma satisfatória suas atividades.

1.1.1.A Não sei ou não posso responder	2	1.55%	9.30%
1.1.1.B Totalmente insatisfeito	2	1.55%	
1.1.1.C Bastante insatisfeito	4	3.10%	
1.1.1.D Possivelmente insatisfeito	6	4.65%	
1.1.1.E Nem satisfeito, nem insatisfeito	16	12.40%	76.74%
1.1.1.F Satisfeito	38	29.46%	
1.1.1.G Bastante satisfeito	36	27.91%	
1.1.1.H Totalmente satisfeito	25	19.38%	
Total	129		



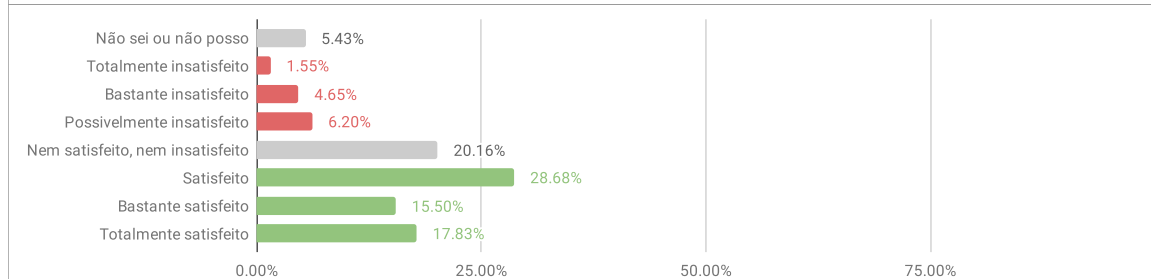
1.1.2. A divulgação das informações relativas ao Curso é satisfatória.

1.1.2.A Não sei ou não posso responder	1	0.78%	19.38%
1.1.2.B Totalmente insatisfeito	4	3.10%	
1.1.2.C Bastante insatisfeito	8	6.20%	
1.1.2.D Possivelmente insatisfeito	13	10.08%	
1.1.2.E Nem satisfeito, nem insatisfeito	20	15.50%	64.34%
1.1.2.F Satisfeito	46	35.66%	
1.1.2.G Bastante satisfeito	23	17.83%	
1.1.2.H Totalmente satisfeito	14	10.85%	
Total	129		



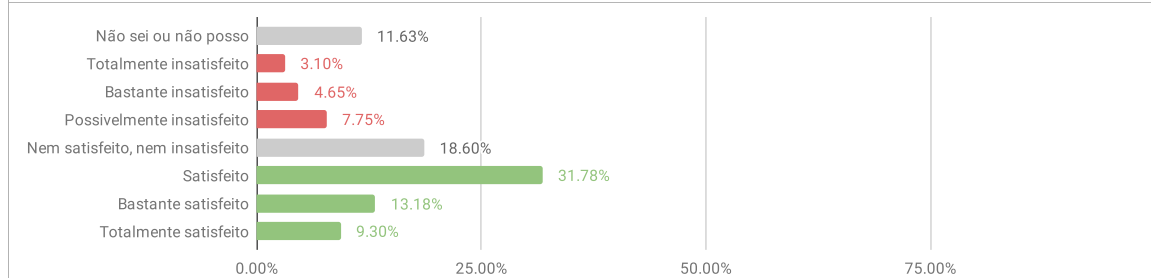
1.1.3. A Coordenação atua na resolução das demandas e conflitos dos discentes.

1.1.3.A Não sei ou não posso responder	7	5.43%	12.40%
1.1.3.B Totalmente insatisfeito	2	1.55%	
1.1.3.C Bastante insatisfeito	6	4.65%	
1.1.3.D Possivelmente insatisfeito	8	6.20%	
1.1.3.E Nem satisfeito, nem insatisfeito	26	20.16%	62.02%
1.1.3.F Satisfeito	37	28.68%	
1.1.3.G Bastante satisfeito	20	15.50%	
1.1.3.H Totalmente satisfeito	23	17.83%	
Total	129		



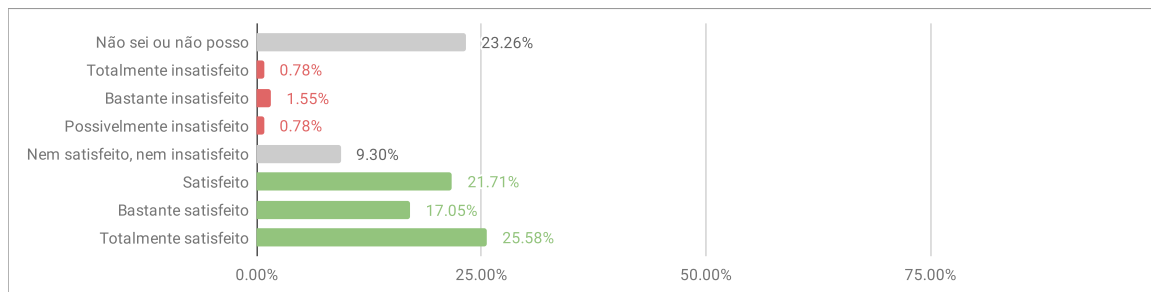
1.1.4. A gestão do Colegiado atende as demandas do curso de forma transparente, eficiente e participativa.

1.1.4.A Não sei ou não posso responder	15	11.63%	15.50%
1.1.4.B Totalmente insatisfeito	4	3.10%	
1.1.4.C Bastante insatisfeito	6	4.65%	
1.1.4.D Possivelmente insatisfeito	10	7.75%	
1.1.4.E Nem satisfeito, nem insatisfeito	24	18.60%	54.26%
1.1.4.F Satisfeito	41	31.78%	
1.1.4.G Bastante satisfeito	17	13.18%	
1.1.4.H Totalmente satisfeito	12	9.30%	
Total	129		



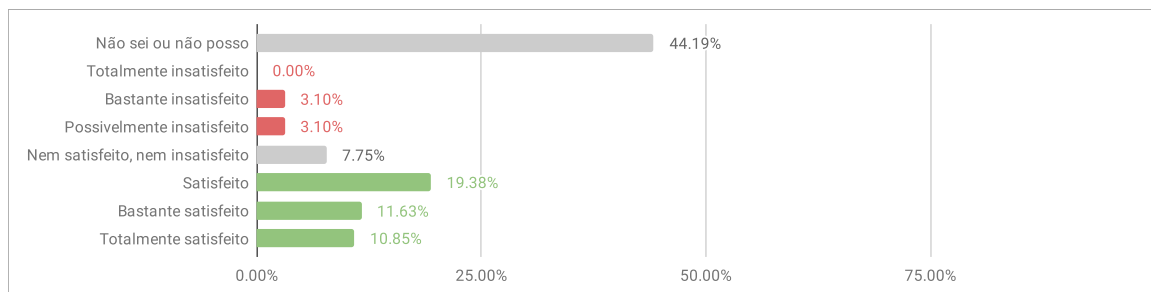
1.1.5. As instâncias colegiadas do curso (coordenação e membros do Colegiado) foram eleitas de acordo com as normas da Unila e do curso.

1.1.5.A Não sei ou não posso responder	30	23.26%	3.10%
1.1.5.B Totalmente insatisfeito	1	0.78%	
1.1.5.C Bastante insatisfeito	2	1.55%	
1.1.5.D Possivelmente insatisfeito	1	0.78%	
1.1.5.E Nem satisfeito, nem insatisfeito	12	9.30%	64.34%
1.1.5.F Satisfeito	28	21.71%	
1.1.5.G Bastante satisfeito	22	17.05%	
1.1.5.H Totalmente satisfeito	33	25.58%	
Total	129		



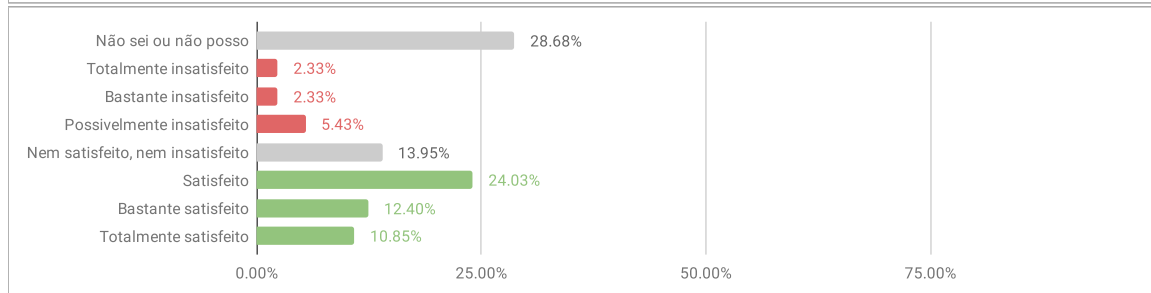
1.1.6. A Coordenação de Estágio desempenha de forma satisfatória suas atividades.

1.1.6.A Não sei ou não posso responder	57	44.19%	6.20%
1.1.6.B Totalmente insatisfeito	0	0.00%	
1.1.6.C Bastante insatisfeito	4	3.10%	
1.1.6.D Possivelmente insatisfeito	4	3.10%	
1.1.6.E Nem satisfeito, nem insatisfeito	10	7.75%	41.86%
1.1.6.F Satisfeito	25	19.38%	
1.1.6.G Bastante satisfeito	15	11.63%	
1.1.6.H Totalmente satisfeito	14	10.85%	
Total	129		



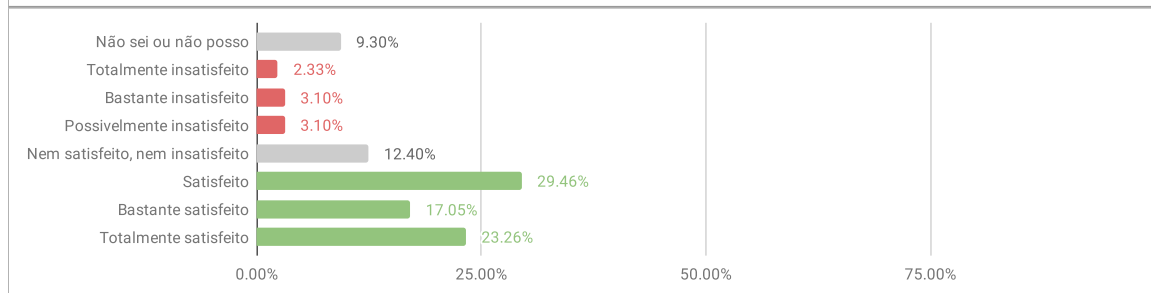
1.1.7. As atividades de final de curso são acompanhadas de forma satisfatória pela Coordenação.

1.1.7.A Não sei ou não posso responder	37	28.68%	10.08%
1.1.7.B Totalmente insatisfeito	3	2.33%	
1.1.7.C Bastante insatisfeito	3	2.33%	
1.1.7.D Possivelmente insatisfeito	7	5.43%	
1.1.7.E Nem satisfeito, nem insatisfeito	18	13.95%	47.29%
1.1.7.F Satisfeito	31	24.03%	
1.1.7.G Bastante satisfeito	16	12.40%	
1.1.7.H Totalmente satisfeito	14	10.85%	
Total	129		



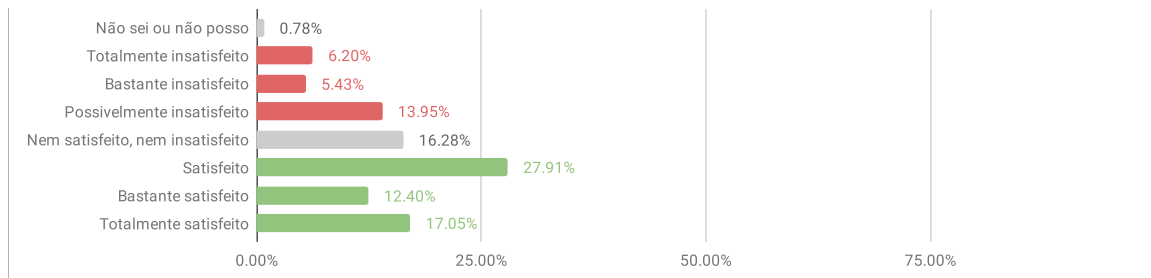
1.1.8. O Colegiado apoia as atividades do Curso (palestras, seminários, eventos, etc.).

1.1.8.A Não sei ou não posso responder	12	9.30%	8.53%
1.1.8.B Totalmente insatisfeito	3	2.33%	
1.1.8.C Bastante insatisfeito	4	3.10%	
1.1.8.D Possivelmente insatisfeito	4	3.10%	
1.1.8.E Nem satisfeito, nem insatisfeito	16	12.40%	69.77%
1.1.8.F Satisfeito	38	29.46%	
1.1.8.G Bastante satisfeito	22	17.05%	
1.1.8.H Totalmente satisfeito	30	23.26%	
Total	129		



1.1.9. O Bilinguismo e a interdisciplinaridade são promovidos pela Gestão do Curso.

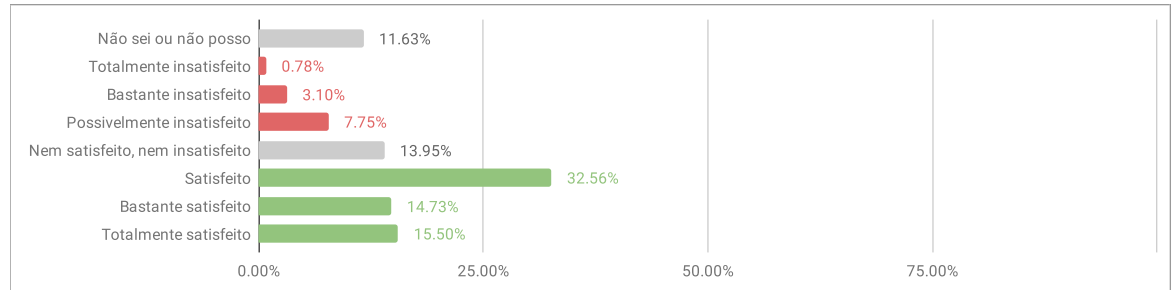
1.1.9.A Não sei ou não posso responder	1	0.78%	25.58%
1.1.9.B Totalmente insatisfeito	8	6.20%	
1.1.9.C Bastante insatisfeito	7	5.43%	
1.1.9.D Possivelmente insatisfeito	18	13.95%	
1.1.9.E Nem satisfeito, nem insatisfeito	21	16.28%	57.36%
1.1.9.F Satisfeito	36	27.91%	
1.1.9.G Bastante satisfeito	16	12.40%	
1.1.9.H Totalmente satisfeito	22	17.05%	
Total	129		



Avaliação Discente 2019.1 - ILAACH - DIMENSÃO 2

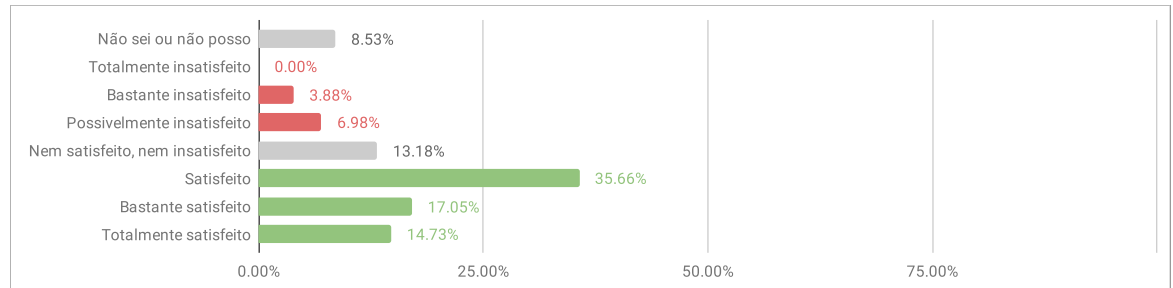
2.1.1. Existe um espaço físico exclusivo para a coordenação do curso, devidamente equipado e adequado para o atendimento ao discente.

2.1.1.A Não sei ou não posso responder	15	11.63%	11.63%
2.1.1.B Totalmente insatisfeito	1	0.78%	
2.1.1.C Bastante insatisfeito	4	3.10%	
2.1.1.D Possivelmente insatisfeito	10	7.75%	
2.1.1.E Nem satisfeito, nem insatisfeito	18	13.95%	62.79%
2.1.1.F Satisfeito	42	32.56%	
2.1.1.G Bastante satisfeito	19	14.73%	
2.1.1.H Totalmente satisfeito	20	15.50%	
Total	129		



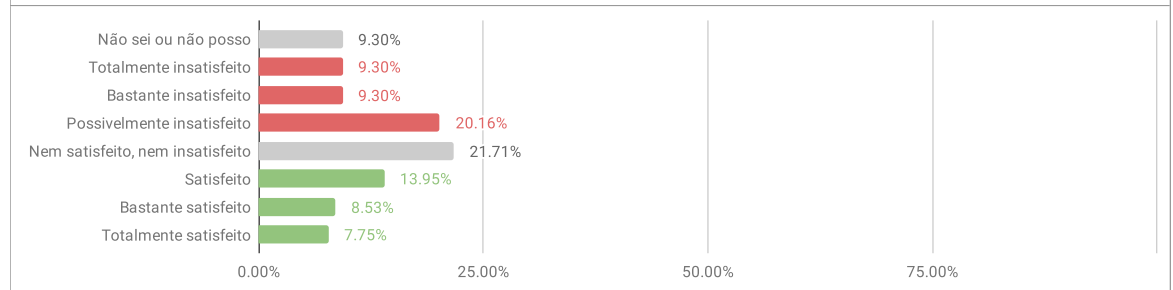
2.1.2. O Gabinete de trabalho dos professores (dimensão, limpeza, iluminação, acústica, ventilação, acessibilidade, conservação e comodidade) é adequado para o atendimento ao aluno.

2.1.2.A Não sei ou não posso responder	11	8.53%	10.85%
2.1.2.B Totalmente insatisfeito	0	0.00%	
2.1.2.C Bastante insatisfeito	5	3.88%	
2.1.2.D Possivelmente insatisfeito	9	6.98%	
2.1.2.E Nem satisfeito, nem insatisfeito	17	13.18%	67.44%
2.1.2.F Satisfeito	46	35.66%	
2.1.2.G Bastante satisfeito	22	17.05%	
2.1.2.H Totalmente satisfeito	19	14.73%	
Total	129		



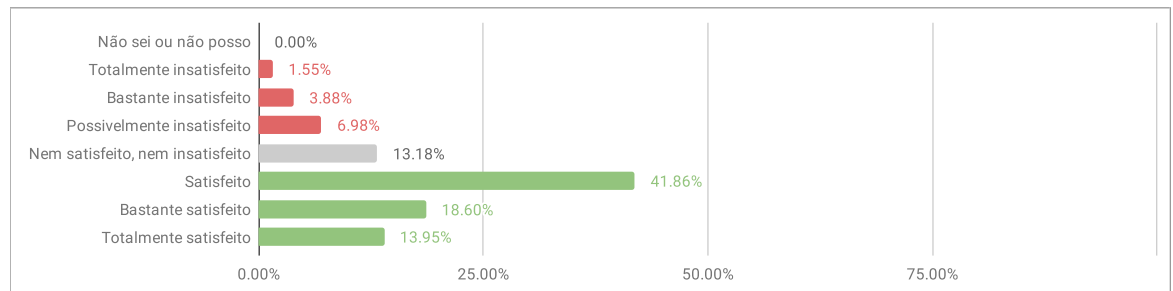
2.1.3. Existe um espaço adequado para organizações estudantis.

2.1.3.A Não sei ou não posso responder	12	9.30%	38.76%
2.1.3.B Totalmente insatisfeito	12	9.30%	
2.1.3.C Bastante insatisfeito	12	9.30%	
2.1.3.D Possivelmente insatisfeito	26	20.16%	
2.1.3.E Nem satisfeito, nem insatisfeito	28	21.71%	30.23%
2.1.3.F Satisfeito	18	13.95%	
2.1.3.G Bastante satisfeito	11	8.53%	
2.1.3.H Totalmente satisfeito	10	7.75%	
Total	129		



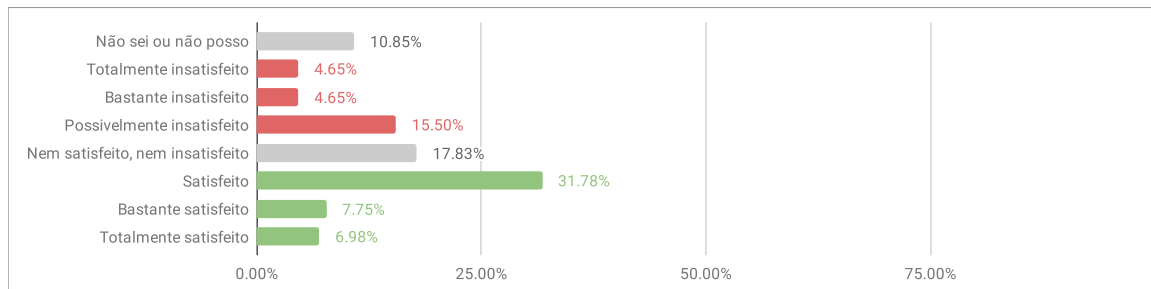
2.1.4. A estrutura das salas de aula (dimensões em função das vagas, limpeza, iluminação, acústica, ventilação, temperatura, acessibilidade, conservação, mobiliário e equipamentos audiovisuais) é adequada.

2.1.4.A Não sei ou não posso responder	0	0.00%	12.40%
2.1.4.B Totalmente insatisfeito	2	1.55%	
2.1.4.C Bastante insatisfeito	5	3.88%	
2.1.4.D Possivelmente insatisfeito	9	6.98%	
2.1.4.E Nem satisfeito, nem insatisfeito	17	13.18%	74.42%
2.1.4.F Satisfeito	54	41.86%	
2.1.4.G Bastante satisfeito	24	18.60%	
2.1.4.H Totalmente satisfeito	18	13.95%	
Total	129		



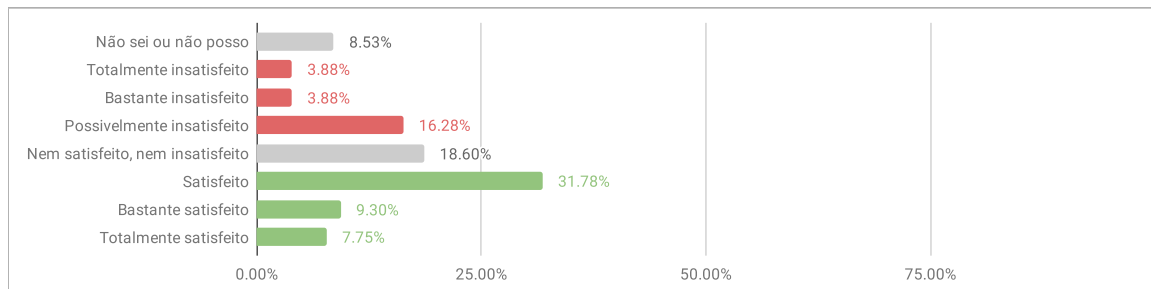
2.1.5. A quantidade de laboratórios didáticos especializados é suficiente para atender ao PPC dos cursos.

2.1.5.A Não sei ou não posso responder	14	10.85%	24.81%
2.1.5.B Totalmente insatisfeito	6	4.65%	
2.1.5.C Bastante insatisfeito	6	4.65%	
2.1.5.D Possivelmente insatisfeito	20	15.50%	
2.1.5.E Nem satisfeito, nem insatisfeito	23	17.83%	46.51%
2.1.5.F Satisfeito	41	31.78%	
2.1.5.G Bastante satisfeito	10	7.75%	
2.1.5.H Totalmente satisfeito	9	6.98%	
Total	129		



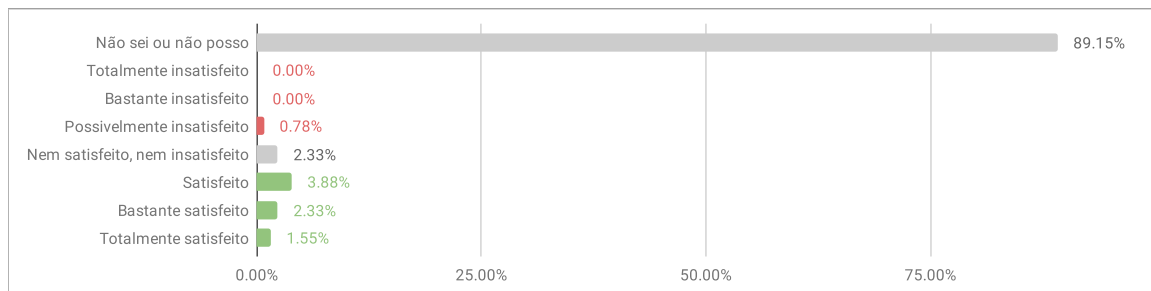
2.1.6. A qualidade dos laboratórios didáticos especializados é satisfatória quanto a acessibilidade, atualização de equipamentos, insumos, normas de segurança e dimensões.

2.1.6.A Não sei ou não posso responder	11	8.53%	24.03%
2.1.6.B Totalmente insatisfeito	5	3.88%	
2.1.6.C Bastante insatisfeito	5	3.88%	
2.1.6.D Possivelmente insatisfeito	21	16.28%	
2.1.6.E Nem satisfeito, nem insatisfeito	24	18.60%	48.84%
2.1.6.F Satisfeito	41	31.78%	
2.1.6.G Bastante satisfeito	12	9.30%	
2.1.6.H Totalmente satisfeito	10	7.75%	
Total	129		



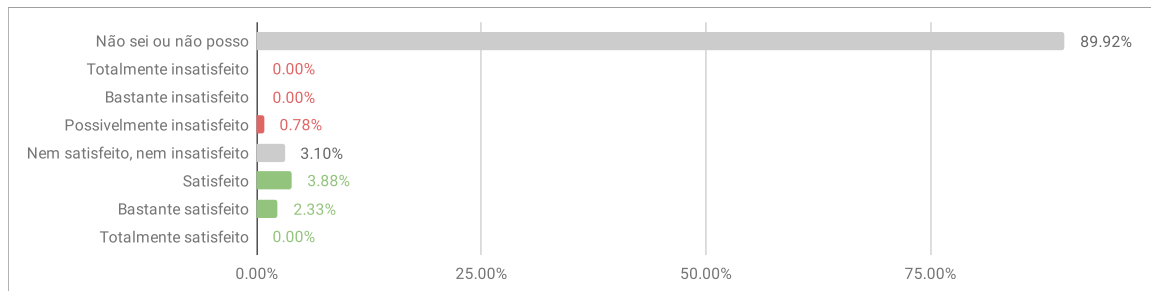
2.1.7. EXCLUSIVO PARA CURSOS DA ÁREA DA SAÚDE. Os laboratórios de habilidades (capacitação dos estudantes nas diversas habilidades da atividade médica e/ou para a área da saúde) são adequados.

2.1.7.A Não sei ou não posso responder	115	89.15%	0.78%
2.1.7.B Totalmente insatisfeito	0	0.00%	
2.1.7.C Bastante insatisfeito	0	0.00%	
2.1.7.D Possivelmente insatisfeito	1	0.78%	
2.1.7.E Nem satisfeito, nem insatisfeito	3	2.33%	7.75%
2.1.7.F Satisfeito	5	3.88%	
2.1.7.G Bastante satisfeito	3	2.33%	
2.1.7.H Totalmente satisfeito	2	1.55%	
Total	129		



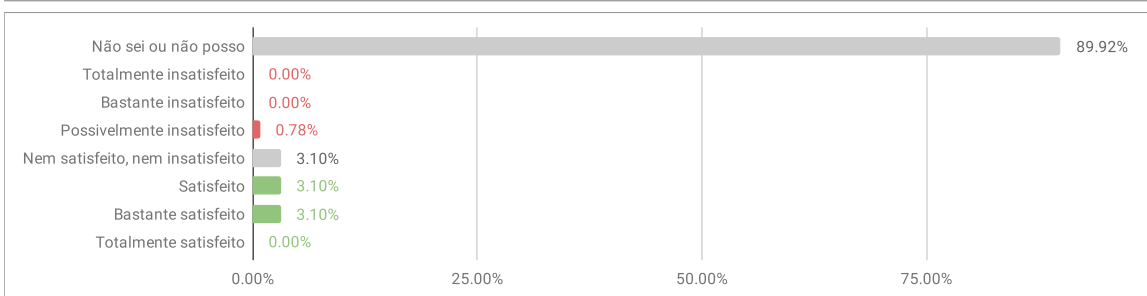
2.1.8. EXCLUSIVO PARA CURSOS DA ÁREA DA SAÚDE. Os biotérios atendem as demandas práticas do ensino.

2.1.8.A Não sei ou não posso responder	116	89.92%	0.78%
2.1.8.B Totalmente insatisfeito	0	0.00%	
2.1.8.C Bastante insatisfeito	0	0.00%	
2.1.8.D Possivelmente insatisfeito	1	0.78%	
2.1.8.E Nem satisfeito, nem insatisfeito	4	3.10%	6.20%
2.1.8.F Satisfeito	5	3.88%	
2.1.8.G Bastante satisfeito	3	2.33%	
2.1.8.H Totalmente satisfeito	0	0.00%	
Total	129		



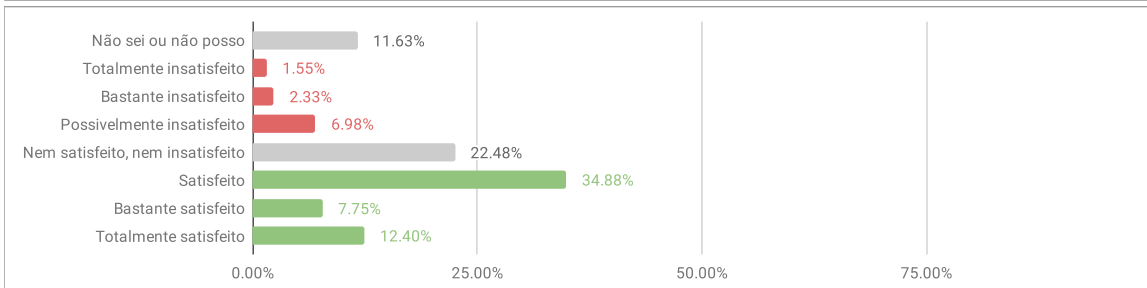
2.1.9. EXCLUSIVO PARA CURSOS DA ÁREA DA SAÚDE. O sistema de referência e contra referência é satisfatório.

2.1.9.A Não sei ou não posso responder	116	89.92%	0.78%
2.1.9.B Totalmente insatisfeito	0	0.00%	
2.1.9.C Bastante insatisfeito	0	0.00%	
2.1.9.D Possivelmente insatisfeito	1	0.78%	
2.1.9.E Nem satisfeito, nem insatisfeito	4	3.10%	6.20%
2.1.9.F Satisfeito	4	3.10%	
2.1.9.G Bastante satisfeito	4	3.10%	
2.1.9.H Totalmente satisfeito	0	0.00%	
Total	129		



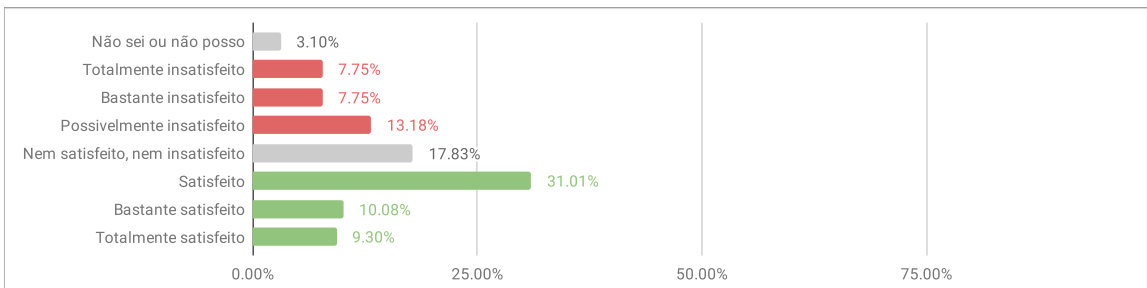
2.1.10. O espaço físico exclusivo para a Secretaria Acadêmica está devidamente mobiliado e equipado.

2.1.10.A Não sei ou não posso responder	15	11.63%	10.85%
2.1.10.B Totalmente insatisfeito	2	1.55%	
2.1.10.C Bastante insatisfeito	3	2.33%	
2.1.10.D Possivelmente insatisfeito	9	6.98%	
2.1.10.E Nem satisfeito, nem insatisfeito	29	22.48%	55.04%
2.1.10.F Satisfeito	45	34.88%	
2.1.10.G Bastante satisfeito	10	7.75%	
2.1.10.H Totalmente satisfeito	16	12.40%	
Total	129		



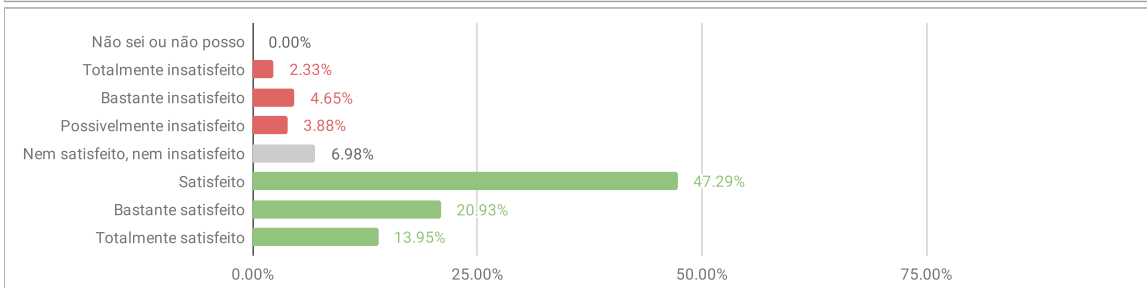
2.1.11. O atendimento ao público realizado pela Secretaria Acadêmica é satisfatório em relação à qualidade, resolução de problemas, esclarecimentos, tamanho do corpo técnico e horário de atendimento.

2.1.11.A Não sei ou não posso responder	4	3.10%	28.68%
2.1.11.B Totalmente insatisfeito	10	7.75%	
2.1.11.C Bastante insatisfeito	10	7.75%	
2.1.11.D Possivelmente insatisfeito	17	13.18%	
2.1.11.E Nem satisfeito, nem insatisfeito	23	17.83%	50.39%
2.1.11.F Satisfeito	40	31.01%	
2.1.11.G Bastante satisfeito	13	10.08%	
2.1.11.H Totalmente satisfeito	12	9.30%	
Total	129		



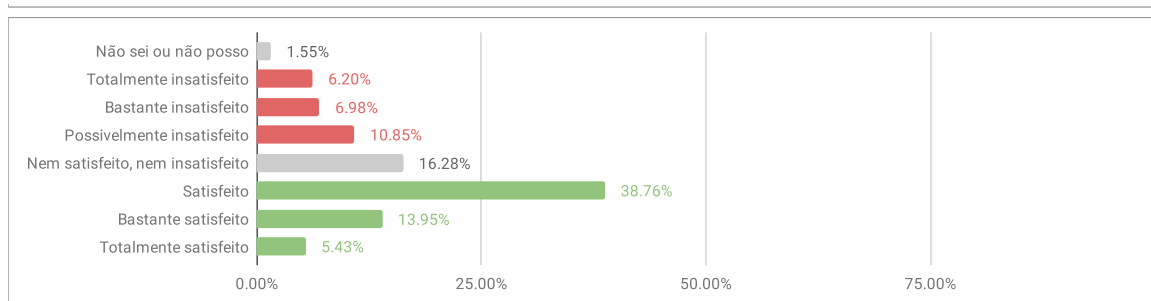
2.1.12. O espaço físico e mobiliários da Biblioteca é adequado.

2.1.12.A Não sei ou não posso responder	0	0.00%	10.85%
2.1.12.B Totalmente insatisfeito	3	2.33%	
2.1.12.C Bastante insatisfeito	6	4.65%	
2.1.12.D Possivelmente insatisfeito	5	3.88%	
2.1.12.E Nem satisfeito, nem insatisfeito	9	6.98%	82.17%
2.1.12.F Satisfeito	61	47.29%	
2.1.12.G Bastante satisfeito	27	20.93%	
2.1.12.H Totalmente satisfeito	18	13.95%	
Total	129		



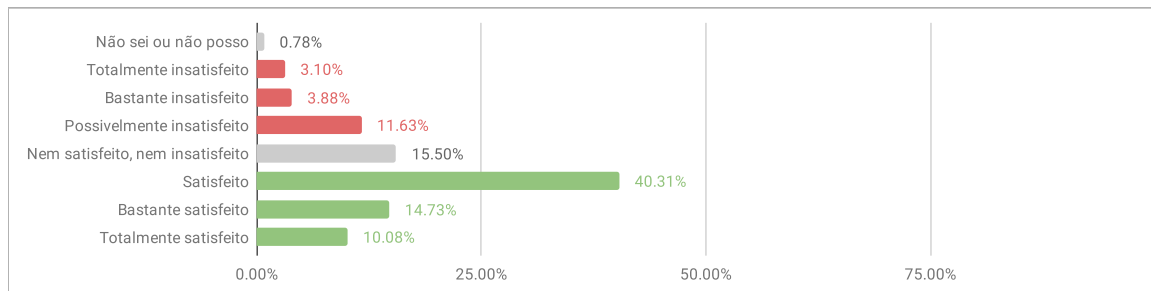
2.1.13. O acervo da Biblioteca (bibliografia básica e complementar) é suficiente para atender as demandas da comunidade acadêmica.

2.1.13.A Não sei ou não posso responder	2	1.55%	
2.1.13.B Totalmente insatisfeito	8	6.20%	24.03%
2.1.13.C Bastante insatisfeito	9	6.98%	
2.1.13.D Possivelmente insatisfeito	14	10.85%	
2.1.13.E Nem satisfeito, nem insatisfeito	21	16.28%	
2.1.13.F Satisfeito	50	38.76%	58.14%
2.1.13.G Bastante satisfeito	18	13.95%	
2.1.13.H Totalmente satisfeito	7	5.43%	
Total	129		



2.1.14. A Biblioteca apresenta equipamentos de informática em quantidade suficiente e em boa conservação com acesso à internet, e-books e softwares especializados.

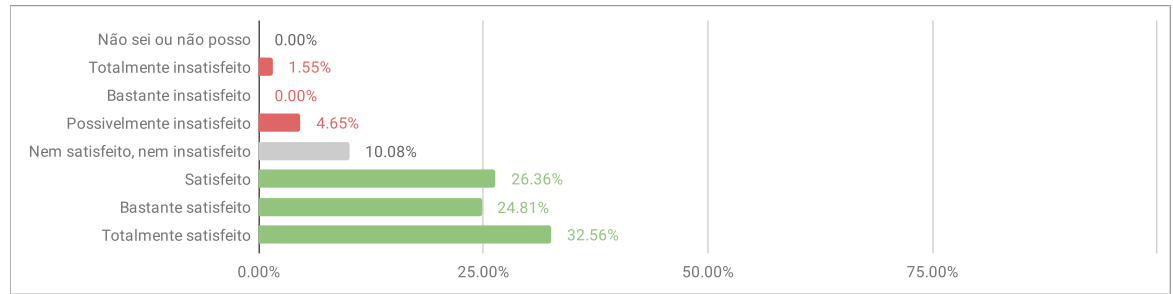
2.1.14.A Não sei ou não posso responder	1	0.78%	
2.1.14.B Totalmente insatisfeito	4	3.10%	18.60%
2.1.14.C Bastante insatisfeito	5	3.88%	
2.1.14.D Possivelmente insatisfeito	15	11.63%	
2.1.14.E Nem satisfeito, nem insatisfeito	20	15.50%	
2.1.14.F Satisfeito	52	40.31%	65.12%
2.1.14.G Bastante satisfeito	19	14.73%	
2.1.14.H Totalmente satisfeito	13	10.08%	
Total	129		



Avaliação Discente 2019.1 - ILAACH - DIMENSÃO 3

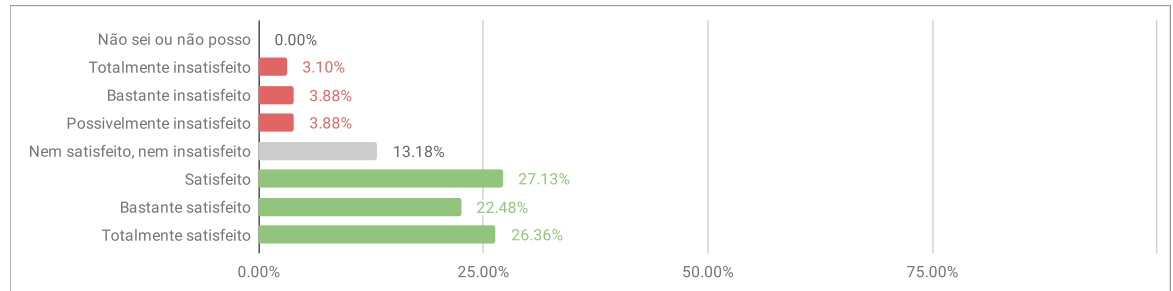
3.1.1. O Ciclo Comum de Estudos contribui para a sua formação.

3.1.1.A Não sei ou não posso responder	0	0.00%	6.20%
3.1.1.B Totalmente insatisfeito	2	1.55%	
3.1.1.C Bastante insatisfeito	0	0.00%	
3.1.1.D Possivelmente insatisfeito	6	4.65%	
3.1.1.E Nem satisfeito, nem insatisfeito	13	10.08%	83.72%
3.1.1.F Satisfeito	34	26.36%	
3.1.1.G Bastante satisfeito	32	24.81%	
3.1.1.H Totalmente satisfeito	42	32.56%	
Total	129		



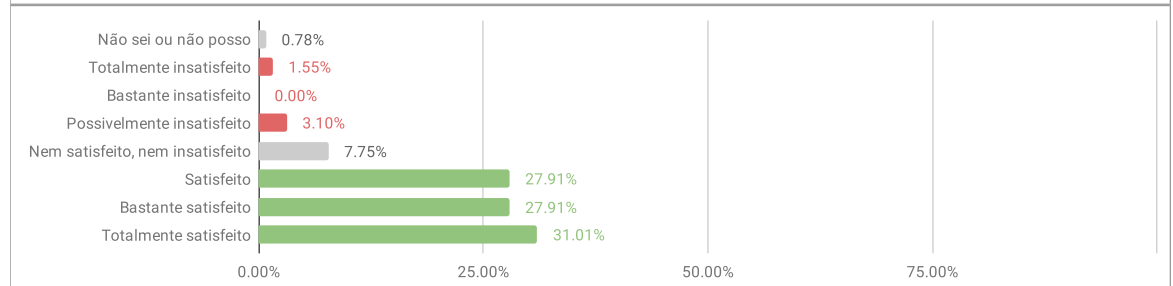
3.1.2. O Ciclo Comum de Estudos relaciona seus conteúdos com as áreas de conhecimento do curso.

3.1.2.A Não sei ou não posso responder	0	0.00%	10.85%
3.1.2.B Totalmente insatisfeito	4	3.10%	
3.1.2.C Bastante insatisfeito	5	3.88%	
3.1.2.D Possivelmente insatisfeito	5	3.88%	
3.1.2.E Nem satisfeito, nem insatisfeito	17	13.18%	75.97%
3.1.2.F Satisfeito	35	27.13%	
3.1.2.G Bastante satisfeito	29	22.48%	
3.1.2.H Totalmente satisfeito	34	26.36%	
Total	129		



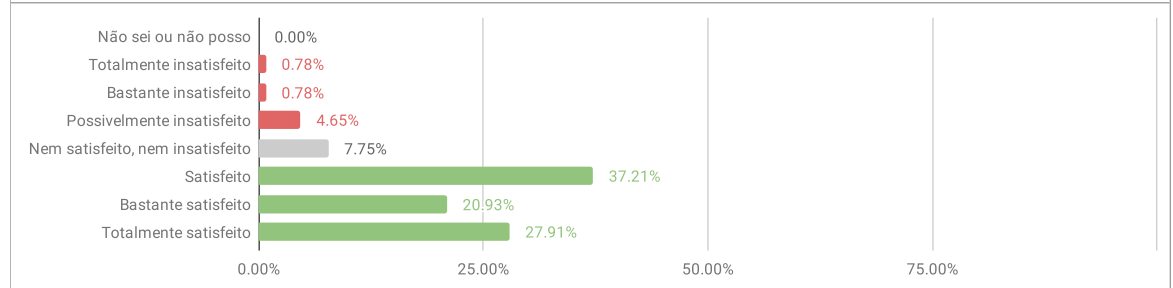
3.1.3. O Ciclo Comum de Estudos explora o tema da integração latino-americana.

3.1.3.A Não sei ou não posso responder	1	0.78%	4.65%
3.1.3.B Totalmente insatisfeito	2	1.55%	
3.1.3.C Bastante insatisfeito	0	0.00%	
3.1.3.D Possivelmente insatisfeito	4	3.10%	
3.1.3.E Nem satisfeito, nem insatisfeito	10	7.75%	86.82%
3.1.3.F Satisfeito	36	27.91%	
3.1.3.G Bastante satisfeito	36	27.91%	
3.1.3.H Totalmente satisfeito	40	31.01%	
Total	129		



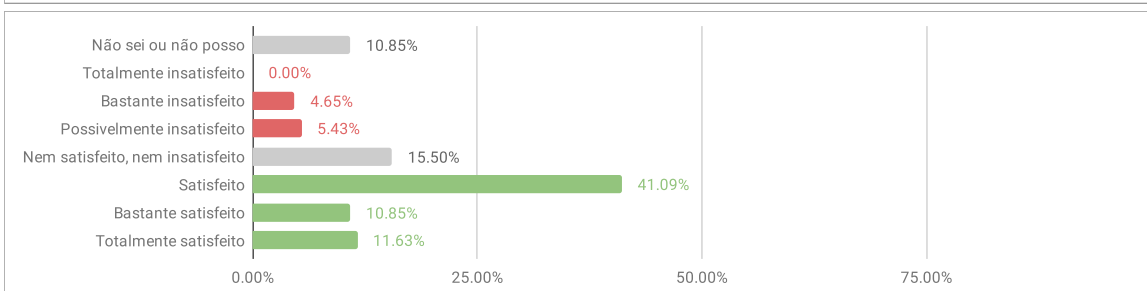
3.1.4. O Ciclo Comum de Estudos explora a interculturalidade.

3.1.4.A Não sei ou não posso responder	0	0.00%	6.20%
3.1.4.B Totalmente insatisfeito	1	0.78%	
3.1.4.C Bastante insatisfeito	1	0.78%	
3.1.4.D Possivelmente insatisfeito	6	4.65%	
3.1.4.E Nem satisfeito, nem insatisfeito	10	7.75%	86.05%
3.1.4.F Satisfeito	48	37.21%	
3.1.4.G Bastante satisfeito	27	20.93%	
3.1.4.H Totalmente satisfeito	36	27.91%	
Total	129		



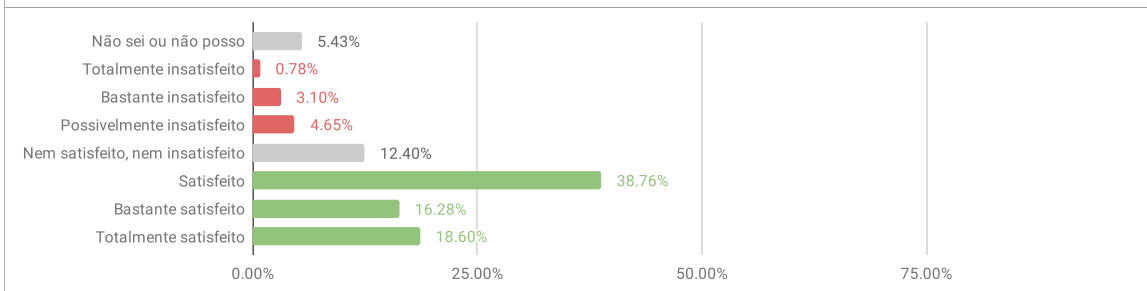
3.1.5. A UNILA prevê recursos para a implantação plena do curso e/ou consolidação e/ou desenvolvimento das atividades acadêmicas.

3.1.5.A Não sei ou não posso responder	14	10.85%	10.08%
3.1.5.B Totalmente insatisfeito	0	0.00%	
3.1.5.C Bastante insatisfeito	6	4.65%	
3.1.5.D Possivelmente insatisfeito	7	5.43%	
3.1.5.E Nem satisfeito, nem insatisfeito	20	15.50%	63.57%
3.1.5.F Satisfeito	53	41.09%	
3.1.5.G Bastante satisfeito	14	10.85%	
3.1.5.H Totalmente satisfeito	15	11.63%	
Total	129		



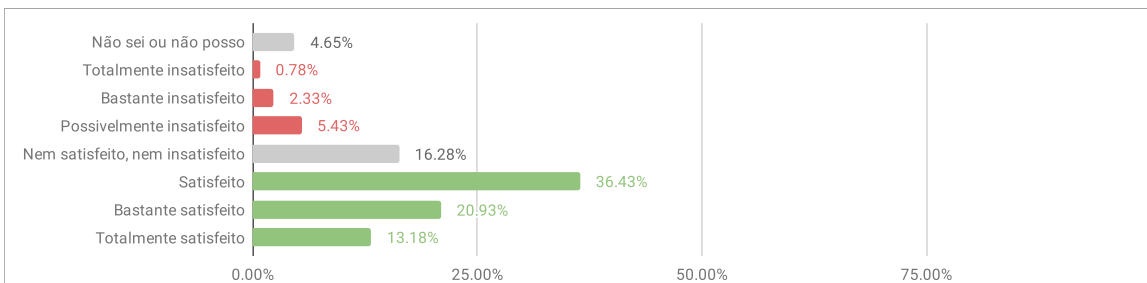
3.1.6. O curso possui políticas e ações institucionais nas quais interagem ensino, pesquisa e extensão.

3.1.6.A Não sei ou não posso responder	7	5.43%	8.53%
3.1.6.B Totalmente insatisfeito	1	0.78%	
3.1.6.C Bastante insatisfeito	4	3.10%	
3.1.6.D Possivelmente insatisfeito	6	4.65%	
3.1.6.E Nem satisfeito, nem insatisfeito	16	12.40%	73.64%
3.1.6.F Satisfeito	50	38.76%	
3.1.6.G Bastante satisfeito	21	16.28%	
3.1.6.H Totalmente satisfeito	24	18.60%	
Total	129		



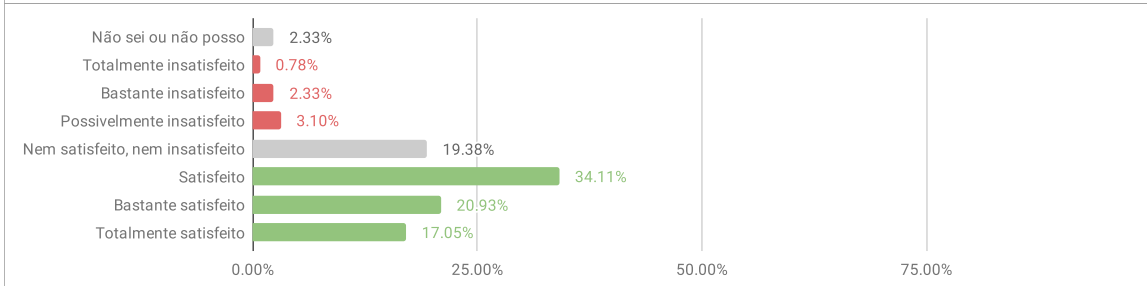
3.1.7. O curso contempla atividades multiculturais de forma a atender as políticas institucionais da UNILA.

3.1.7.A Não sei ou não posso responder	6	4.65%	8.53%
3.1.7.B Totalmente insatisfeito	1	0.78%	
3.1.7.C Bastante insatisfeito	3	2.33%	
3.1.7.D Possivelmente insatisfeito	7	5.43%	
3.1.7.E Nem satisfeito, nem insatisfeito	21	16.28%	70.54%
3.1.7.F Satisfeito	47	36.43%	
3.1.7.G Bastante satisfeito	27	20.93%	
3.1.7.H Totalmente satisfeito	17	13.18%	
Total	129		



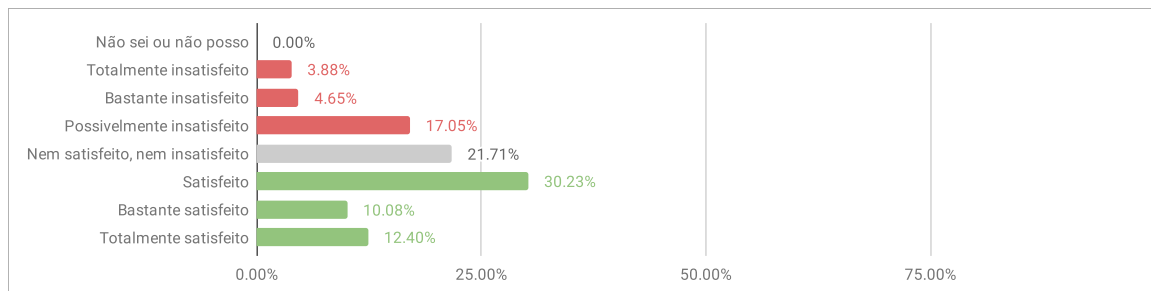
3.1.8. O curso contribui para a prática da interdisciplinaridade.

3.1.8.A Não sei ou não posso responder	3	2.33%	6.20%
3.1.8.B Totalmente insatisfeito	1	0.78%	
3.1.8.C Bastante insatisfeito	3	2.33%	
3.1.8.D Possivelmente insatisfeito	4	3.10%	
3.1.8.E Nem satisfeito, nem insatisfeito	25	19.38%	72.09%
3.1.8.F Satisfeito	44	34.11%	
3.1.8.G Bastante satisfeito	27	20.93%	
3.1.8.H Totalmente satisfeito	22	17.05%	
Total	129		



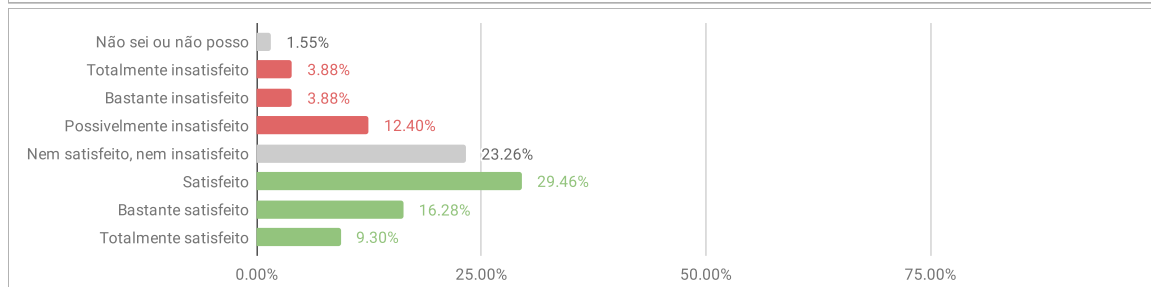
3.1.9. As ações e atividades do curso contemplam o bilinguismo adequadamente.

3.1.9.A Não sei ou não posso responder	0	0.00%	25.58%
3.1.9.B Totalmente insatisfeito	5	3.88%	
3.1.9.C Bastante insatisfeito	6	4.65%	
3.1.9.D Possivelmente insatisfeito	22	17.05%	
3.1.9.E Nem satisfeito, nem insatisfeito	28	21.71%	52.71%
3.1.9.F Satisfeito	39	30.23%	
3.1.9.G Bastante satisfeito	13	10.08%	
3.1.9.H Totalmente satisfeito	16	12.40%	
Total	129		



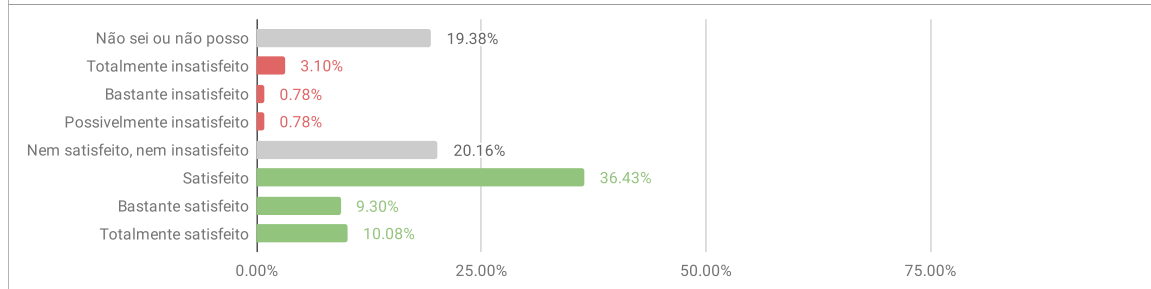
3.1.10. O curso promove a integração da teoria com a prática disponibilizando cenários e recursos adequados.

3.1.10.A Não sei ou não posso responder	2	1.55%	20.16%
3.1.10.B Totalmente insatisfeito	5	3.88%	
3.1.10.C Bastante insatisfeito	5	3.88%	
3.1.10.D Possivelmente insatisfeito	16	12.40%	
3.1.10.E Nem satisfeito, nem insatisfeito	30	23.26%	55.04%
3.1.10.F Satisfeito	38	29.46%	
3.1.10.G Bastante satisfeito	21	16.28%	
3.1.10.H Totalmente satisfeito	12	9.30%	
Total	129		



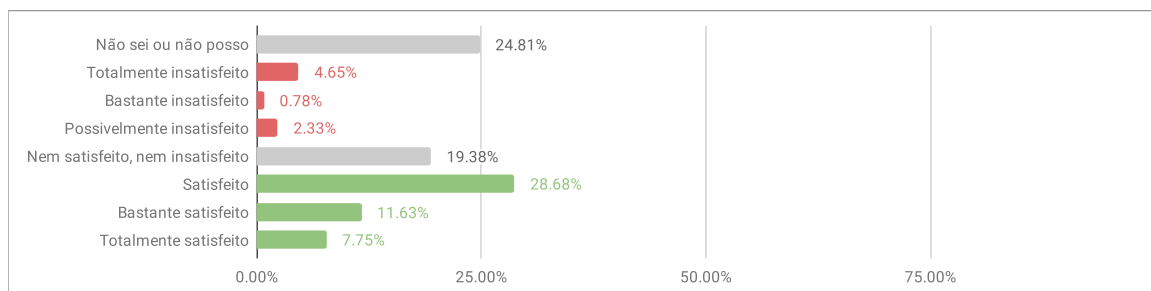
3.1.11. As atividades de monitoria e tutoria são satisfatórias para o aproveitamento das disciplinas.

3.1.11.A Não sei ou não posso responder	25	19.38%	4.65%
3.1.11.B Totalmente insatisfeito	4	3.10%	
3.1.11.C Bastante insatisfeito	1	0.78%	
3.1.11.D Possivelmente insatisfeito	1	0.78%	
3.1.11.E Nem satisfeito, nem insatisfeito	26	20.16%	55.81%
3.1.11.F Satisfeito	47	36.43%	
3.1.11.G Bastante satisfeito	12	9.30%	
3.1.11.H Totalmente satisfeito	13	10.08%	
Total	129		



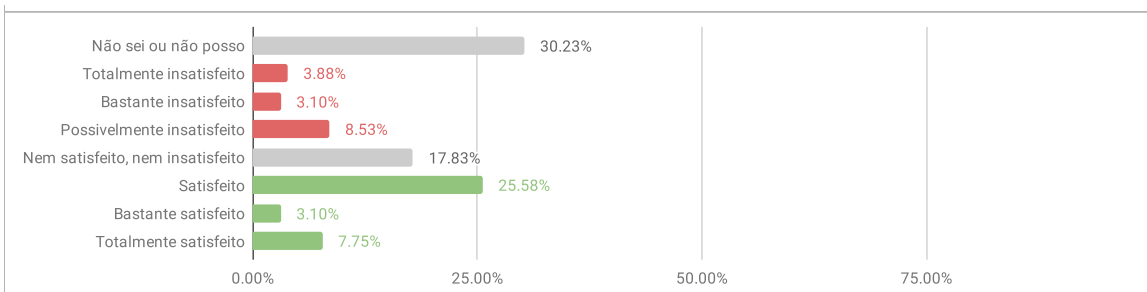
3.1.12. As atividades de monitoria e tutoria conseguem sanar as dificuldades linguísticas e culturais que eventualmente limitam a compreensão das aulas.

3.1.12.A Não sei ou não posso responder	32	24.81%	7.75%
3.1.12.B Totalmente insatisfeito	6	4.65%	
3.1.12.C Bastante insatisfeito	1	0.78%	
3.1.12.D Possivelmente insatisfeito	3	2.33%	
3.1.12.E Nem satisfeito, nem insatisfeito	25	19.38%	48.06%
3.1.12.F Satisfeito	37	28.68%	
3.1.12.G Bastante satisfeito	15	11.63%	
3.1.12.H Totalmente satisfeito	10	7.75%	
Total	129		



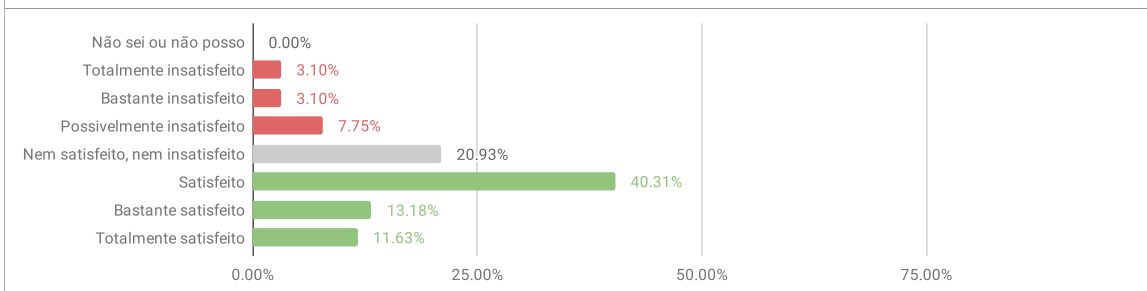
3.1.13. As atividades de monitoria e tutoria possuem espaços adequados.

3.1.13.A Não sei ou não posso responder	39	30.23%	15.50%
3.1.13.B Totalmente insatisfeito	5	3.88%	
3.1.13.C Bastante insatisfeito	4	3.10%	
3.1.13.D Possivelmente insatisfeito	11	8.53%	
3.1.13.E Nem satisfeito, nem insatisfeito	23	17.83%	36.43%
3.1.13.F Satisfeito	33	25.58%	
3.1.13.G Bastante satisfeito	4	3.10%	
3.1.13.H Totalmente satisfeito	10	7.75%	
Total	129		



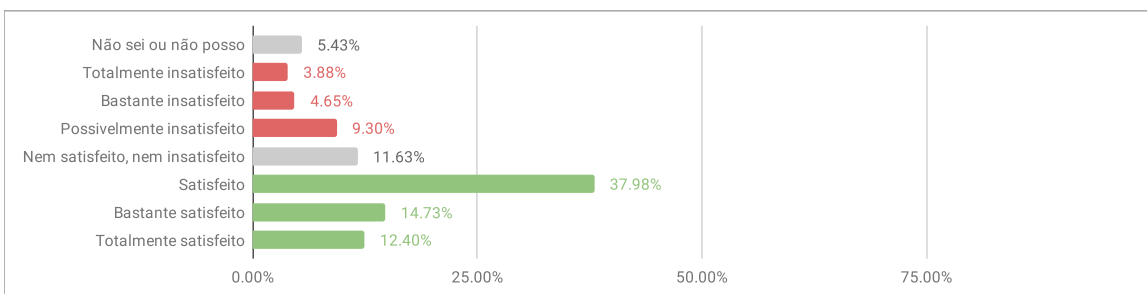
3.1.14. A Biblioteca da UNILA possui bom acesso, estimula hábitos de pesquisa e fornece ambientes de estudo.

3.1.14.A Não sei ou não posso responder	0	0.00%	13.95%
3.1.14.B Totalmente insatisfeito	4	3.10%	
3.1.14.C Bastante insatisfeito	4	3.10%	
3.1.14.D Possivelmente insatisfeito	10	7.75%	
3.1.14.E Nem satisfeito, nem insatisfeito	27	20.93%	65.12%
3.1.14.F Satisfeito	52	40.31%	
3.1.14.G Bastante satisfeito	17	13.18%	
3.1.14.H Totalmente satisfeito	15	11.63%	
Total	129		



3.1.15. A Biblioteca da UNILA oferece acervo bilingue.

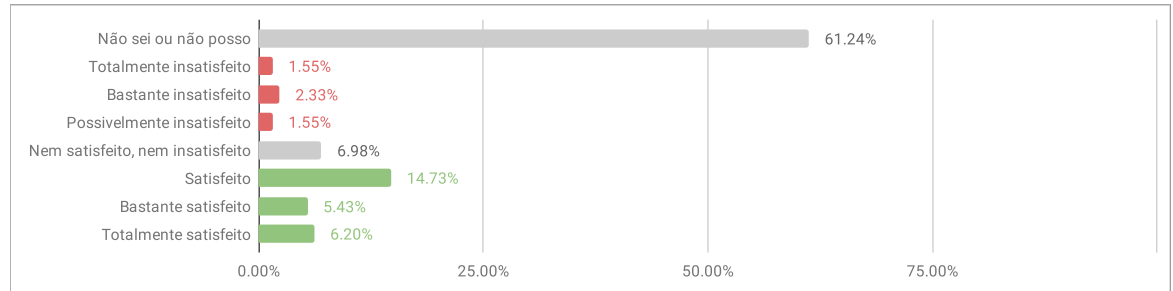
3.1.15.A Não sei ou não posso responder	7	5.43%	17.83%
3.1.15.B Totalmente insatisfeito	5	3.88%	
3.1.15.C Bastante insatisfeito	6	4.65%	
3.1.15.D Possivelmente insatisfeito	12	9.30%	
3.1.15.E Nem satisfeito, nem insatisfeito	15	11.63%	65.12%
3.1.15.F Satisfeito	49	37.98%	
3.1.15.G Bastante satisfeito	19	14.73%	
3.1.15.H Totalmente satisfeito	16	12.40%	
Total	129		



Avaliação Discente 2019.1 - ILAACH - DIMENSÃO 4

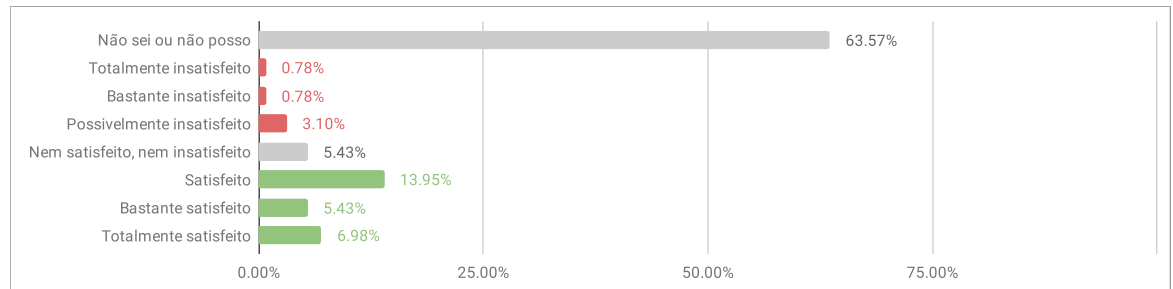
4.1.1. O curso possui política de estágio que atende as necessidades formativas da área e as demandas profissionais.

4.1.1.A Não sei ou não posso responder	79	61.24%	5.43%
4.1.1.B Totalmente insatisfeito	2	1.55%	
4.1.1.C Bastante insatisfeito	3	2.33%	
4.1.1.D Possivelmente insatisfeito	2	1.55%	
4.1.1.E Nem satisfeito, nem insatisfeito	9	6.98%	26.36%
4.1.1.F Satisfeito	19	14.73%	
4.1.1.G Bastante satisfeito	7	5.43%	
4.1.1.H Totalmente satisfeito	8	6.20%	
Total	129		



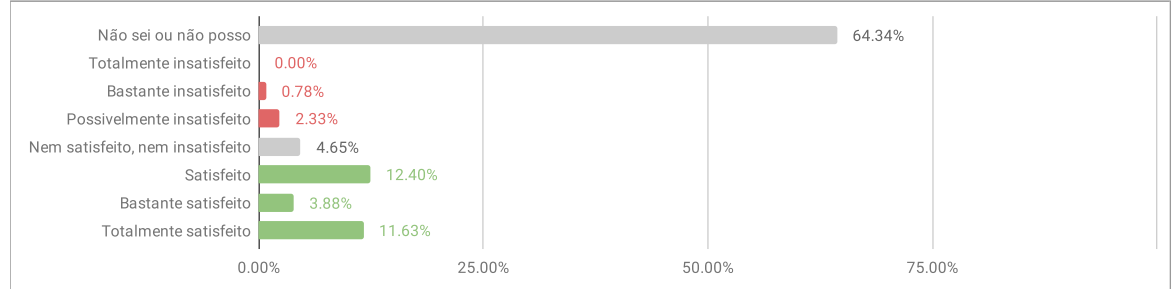
4.1.2. O estágio realizado está coerente com os objetivos do curso.

4.1.2.A Não sei ou não posso responder	82	63.57%	4.65%
4.1.2.B Totalmente insatisfeito	1	0.78%	
4.1.2.C Bastante insatisfeito	1	0.78%	
4.1.2.D Possivelmente insatisfeito	4	3.10%	
4.1.2.E Nem satisfeito, nem insatisfeito	7	5.43%	26.36%
4.1.2.F Satisfeito	18	13.95%	
4.1.2.G Bastante satisfeito	7	5.43%	
4.1.2.H Totalmente satisfeito	9	6.98%	
Total	129		



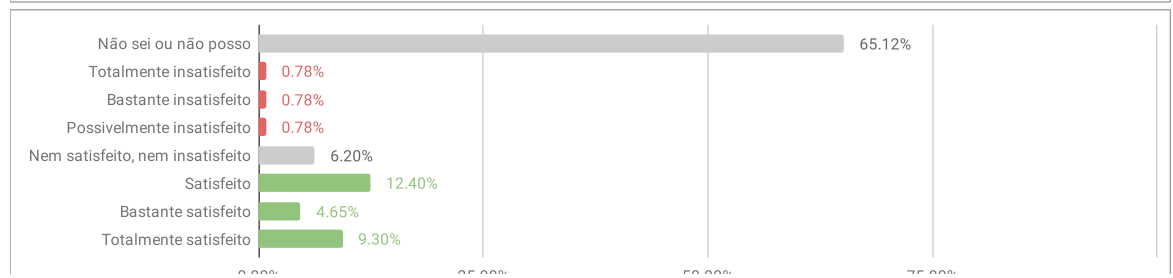
4.1.3. Os professores-orientadores do estágio apoiam com regularidade as atividades e dúvidas.

4.1.3.A Não sei ou não posso responder	83	64.34%	3.10%
4.1.3.B Totalmente insatisfeito	0	0.00%	
4.1.3.C Bastante insatisfeito	1	0.78%	
4.1.3.D Possivelmente insatisfeito	3	2.33%	
4.1.3.E Nem satisfeito, nem insatisfeito	6	4.65%	27.91%
4.1.3.F Satisfeito	16	12.40%	
4.1.3.G Bastante satisfeito	5	3.88%	
4.1.3.H Totalmente satisfeito	15	11.63%	
Total	129		



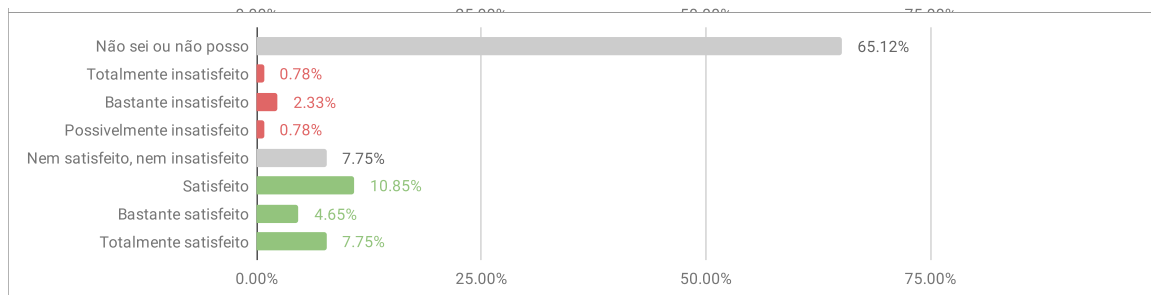
4.1.4. Os estágios realizados ajudam a compreender as possibilidades de atuação profissional.

4.1.4.A Não sei ou não posso responder	84	65.12%	2.33%
4.1.4.B Totalmente insatisfeito	1	0.78%	
4.1.4.C Bastante insatisfeito	1	0.78%	
4.1.4.D Possivelmente insatisfeito	1	0.78%	
4.1.4.E Nem satisfeito, nem insatisfeito	8	6.20%	26.36%
4.1.4.F Satisfeito	16	12.40%	
4.1.4.G Bastante satisfeito	6	4.65%	
4.1.4.H Totalmente satisfeito	12	9.30%	
Total	129		



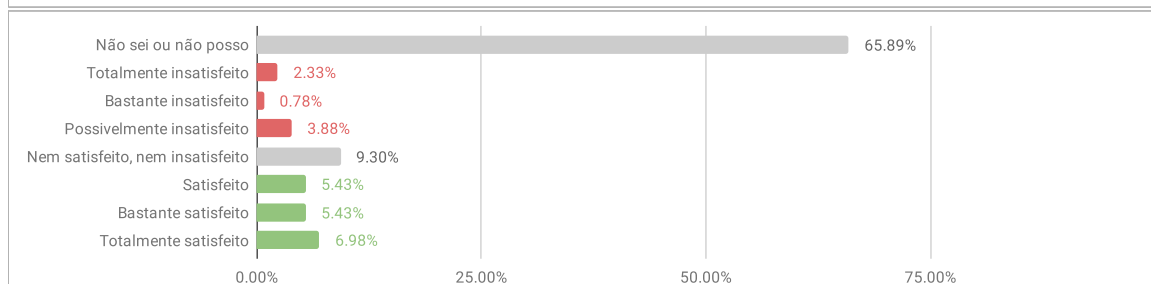
4.1.5. Os estágios realizados ajudaram a pensar ações para a integração latino-americana.

4.1.5.A Não sei ou não posso responder	84	65.12%	3.88%
4.1.5.B Totalmente insatisfeito	1	0.78%	
4.1.5.C Bastante insatisfeito	3	2.33%	
4.1.5.D Possivelmente insatisfeito	1	0.78%	
4.1.5.E Nem satisfeito, nem insatisfeito	10	7.75%	23.26%
4.1.5.F Satisfeito	14	10.85%	
4.1.5.G Bastante satisfeito	6	4.65%	
4.1.5.H Totalmente satisfeito	10	7.75%	
Total	129		



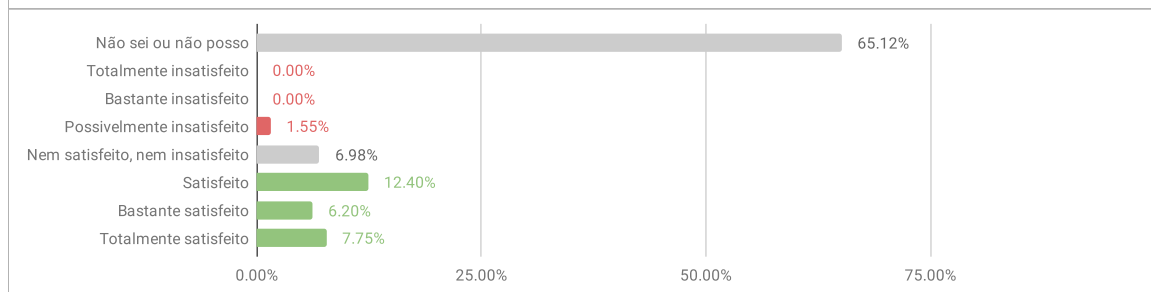
4.1.6. Os estágios realizados valorizaram o bilinguismo e a multiculturalidade.

4.1.6.A Não sei ou não posso responder	85	65.89%	6.98%
4.1.6.B Totalmente insatisfeito	3	2.33%	
4.1.6.C Bastante insatisfeito	1	0.78%	
4.1.6.D Possivelmente insatisfeito	5	3.88%	
4.1.6.E Nem satisfeito, nem insatisfeito	12	9.30%	17.83%
4.1.6.F Satisfeito	7	5.43%	
4.1.6.G Bastante satisfeito	7	5.43%	
4.1.6.H Totalmente satisfeito	9	6.98%	
Total	129		



4.1.7. Os estágios auxiliaram a desenvolver postura interdisciplinar e o senso de equipe.

4.1.7.A Não sei ou não posso responder	84	65.12%	1.55%
4.1.7.B Totalmente insatisfeito	0	0.00%	
4.1.7.C Bastante insatisfeito	0	0.00%	
4.1.7.D Possivelmente insatisfeito	2	1.55%	
4.1.7.E Nem satisfeito, nem insatisfeito	9	6.98%	26.36%
4.1.7.F Satisfeito	16	12.40%	
4.1.7.G Bastante satisfeito	8	6.20%	
4.1.7.H Totalmente satisfeito	10	7.75%	
Total	129		

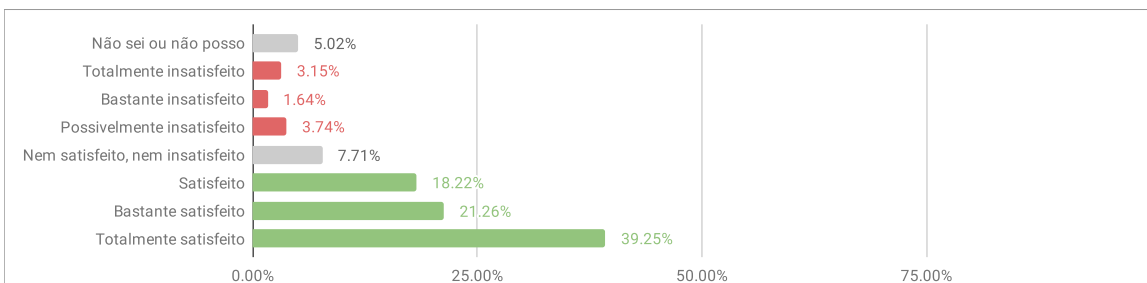


Avaliação Discente 2019.1 - ILAACH - DIMENSÃO 5

IMPORTANTE: O total de respostas (856) corresponde ao número de estudantes respondentes (129) multiplicado pelo número de componentes curriculares avaliados.

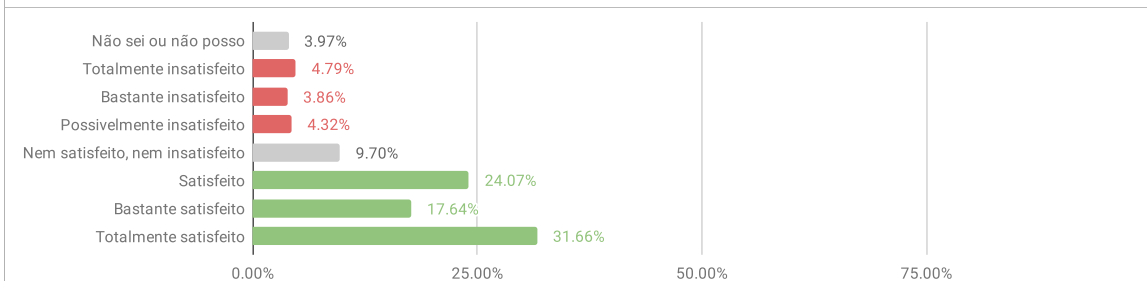
5.1.1. O plano de ensino foi apresentado de forma clara incluindo os objetivos, estratégias de aprendizagem, conteúdos, recursos, bibliografias e sistema de avaliação.

5.1.1.A Não sei ou não posso responder	43	5.02%	8.53%
5.1.1.B Totalmente insatisfeito	27	3.15%	
5.1.1.C Bastante insatisfeito	14	1.64%	
5.1.1.D Possivelmente insatisfeito	32	3.74%	
5.1.1.E Nem satisfeito, nem insatisfeito	66	7.71%	78.74%
5.1.1.F Satisfeito	156	18.22%	
5.1.1.G Bastante satisfeito	182	21.26%	
5.1.1.H Totalmente satisfeito	336	39.25%	
Total	856		



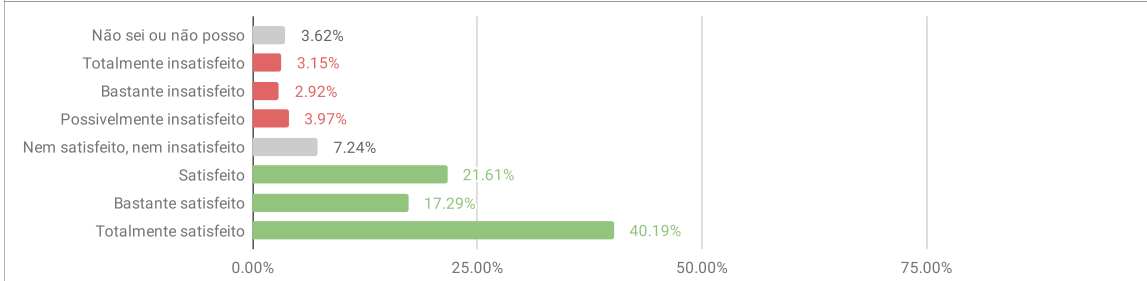
5.1.2. O docente utilizou estratégias e/ou metodologias didáticas diversas que facilitaram a aprendizagem.

5.1.2.A Não sei ou não posso responder	34	3.97%	12.97%
5.1.2.B Totalmente insatisfeito	41	4.79%	
5.1.2.C Bastante insatisfeito	33	3.86%	
5.1.2.D Possivelmente insatisfeito	37	4.32%	
5.1.2.E Nem satisfeito, nem insatisfeito	83	9.70%	73.36%
5.1.2.F Satisfeito	206	24.07%	
5.1.2.G Bastante satisfeito	151	17.64%	
5.1.2.H Totalmente satisfeito	271	31.66%	
Total	856		



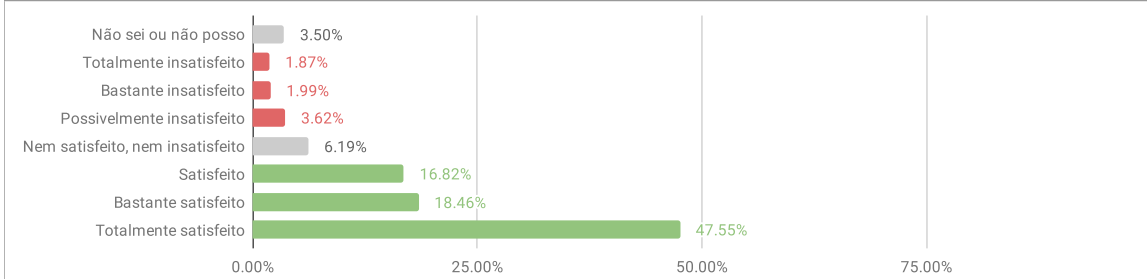
5.1.3. O docente estimulou o estudante a participar ativa e criticamente das aulas.

5.1.3.A Não sei ou não posso responder	31	3.62%	10.05%
5.1.3.B Totalmente insatisfeito	27	3.15%	
5.1.3.C Bastante insatisfeito	25	2.92%	
5.1.3.D Possivelmente insatisfeito	34	3.97%	
5.1.3.E Nem satisfeito, nem insatisfeito	62	7.24%	79.09%
5.1.3.F Satisfeito	185	21.61%	
5.1.3.G Bastante satisfeito	148	17.29%	
5.1.3.H Totalmente satisfeito	344	40.19%	
Total	856		



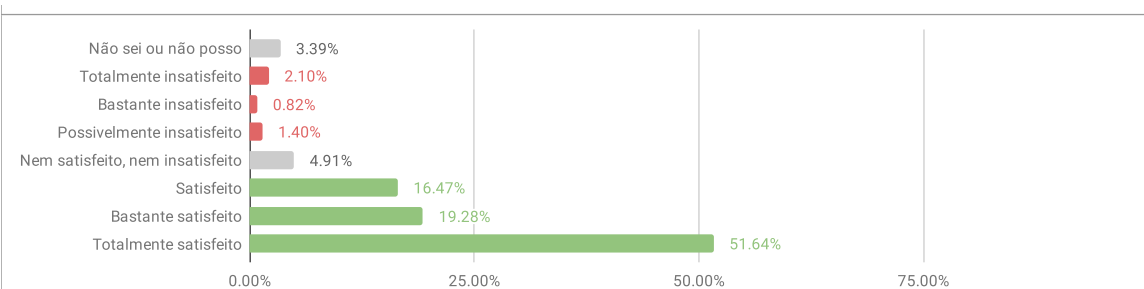
5.1.4. O docente demonstrou conhecimento do conteúdo da disciplina e esclareceu as dúvidas dos estudantes.

5.1.4.A Não sei ou não posso responder	30	3.50%	7.48%
5.1.4.B Totalmente insatisfeito	16	1.87%	
5.1.4.C Bastante insatisfeito	17	1.99%	
5.1.4.D Possivelmente insatisfeito	31	3.62%	
5.1.4.E Nem satisfeito, nem insatisfeito	53	6.19%	82.83%
5.1.4.F Satisfeito	144	16.82%	
5.1.4.G Bastante satisfeito	158	18.46%	
5.1.4.H Totalmente satisfeito	407	47.55%	
Total	856		



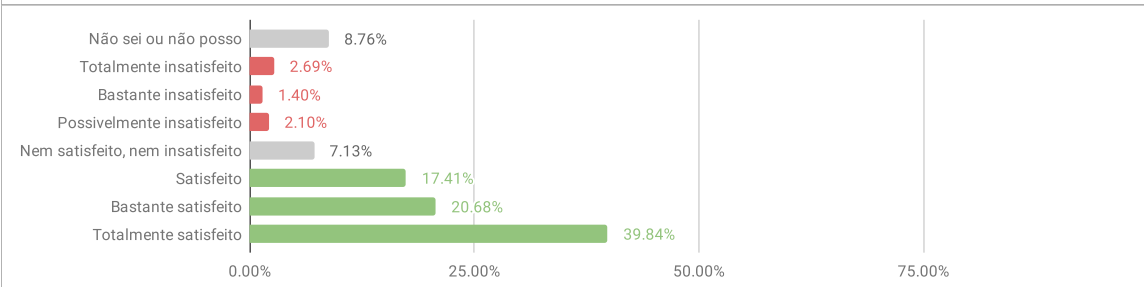
5.1.5. O docente mantém um clima de respeito mútuo e ordem na sala de aula.

5.1.5.A Não sei ou não posso responder	29	3.39%	4.32%
5.1.5.B Totalmente insatisfeito	18	2.10%	
5.1.5.C Bastante insatisfeito	7	0.82%	
5.1.5.D Possivelmente insatisfeito	12	1.40%	
5.1.5.E Nem satisfeito, nem insatisfeito	42	4.91%	87.38%
5.1.5.F Satisfeito	141	16.47%	
5.1.5.G Bastante satisfeito	165	19.28%	
5.1.5.H Totalmente satisfeito	442	51.64%	
Total	856		



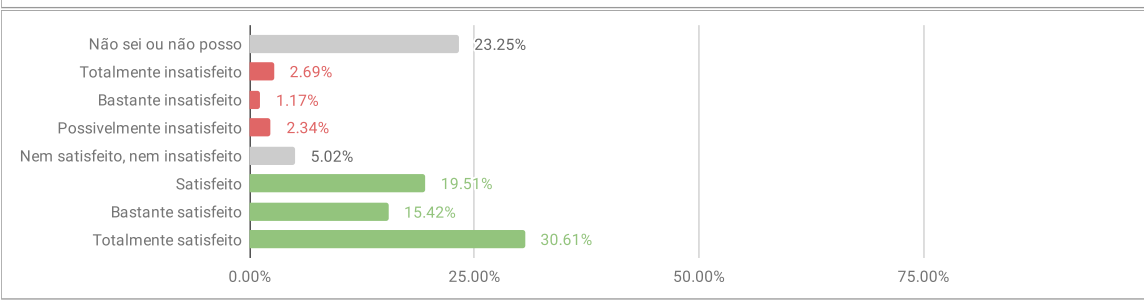
5.1.6. O docente ministrou a totalidade dos conteúdos académicos do plano de ensino da disciplina.

5.1.6.A Não sei ou não posso responder	75	8.76%	6.19%
5.1.6.B Totalmente insatisfeito	23	2.69%	
5.1.6.C Bastante insatisfeito	12	1.40%	
5.1.6.D Possivelmente insatisfeito	18	2.10%	
5.1.6.E Nem satisfeito, nem insatisfeito	61	7.13%	77.92%
5.1.6.F Satisfeito	149	17.41%	
5.1.6.G Bastante satisfeito	177	20.68%	
5.1.6.H Totalmente satisfeito	341	39.84%	
Total	856		



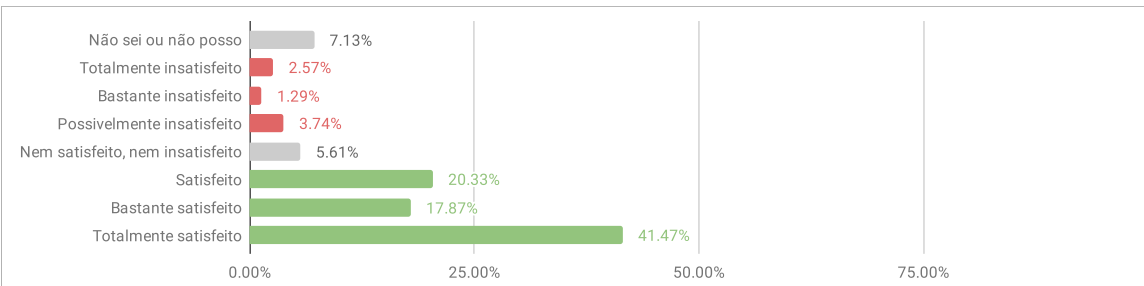
5.1.7. O docente disponibilizou e atendeu nos horários extraclasse de atendimento individual ao estudante.

5.1.7.A Não sei ou não posso responder	199	23.25%	6.19%
5.1.7.B Totalmente insatisfeito	23	2.69%	
5.1.7.C Bastante insatisfeito	10	1.17%	
5.1.7.D Possivelmente insatisfeito	20	2.34%	
5.1.7.E Nem satisfeito, nem insatisfeito	43	5.02%	65.54%
5.1.7.F Satisfeito	167	19.51%	
5.1.7.G Bastante satisfeito	132	15.42%	
5.1.7.H Totalmente satisfeito	262	30.61%	
Total	856		



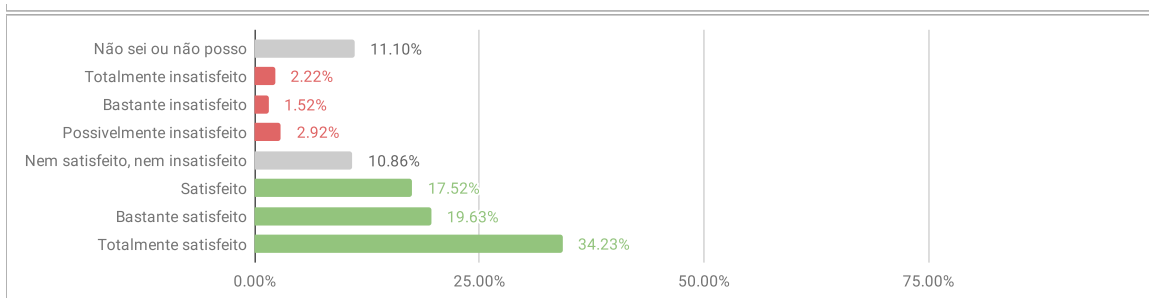
5.1.8. O docente utilizou critérios claros de avaliação de aprendizagem, previamente apresentados.

5.1.8.A Não sei ou não posso responder	61	7.13%	7.59%
5.1.8.B Totalmente insatisfeito	22	2.57%	
5.1.8.C Bastante insatisfeito	11	1.29%	
5.1.8.D Possivelmente insatisfeito	32	3.74%	
5.1.8.E Nem satisfeito, nem insatisfeito	48	5.61%	79.67%
5.1.8.F Satisfeito	174	20.33%	
5.1.8.G Bastante satisfeito	153	17.87%	
5.1.8.H Totalmente satisfeito	355	41.47%	
Total	856		



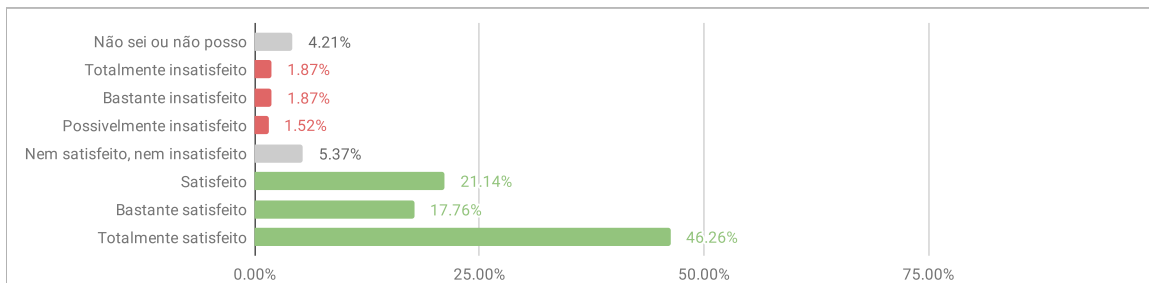
5.1.9. O docente utilizou as avaliações também como instrumento de ensino-aprendizagem mostrando os erros e acertos.

5.1.9.A Não sei ou não posso responder	95	11.10%	6.66%
5.1.9.B Totalmente insatisfeito	19	2.22%	
5.1.9.C Bastante insatisfeito	13	1.52%	
5.1.9.D Possivelmente insatisfeito	25	2.92%	
5.1.9.E Nem satisfeito, nem insatisfeito	93	10.86%	71.38%
5.1.9.F Satisfeito	150	17.52%	
5.1.9.G Bastante satisfeito	168	19.63%	
5.1.9.H Totalmente satisfeito	293	34.23%	
Total	856		



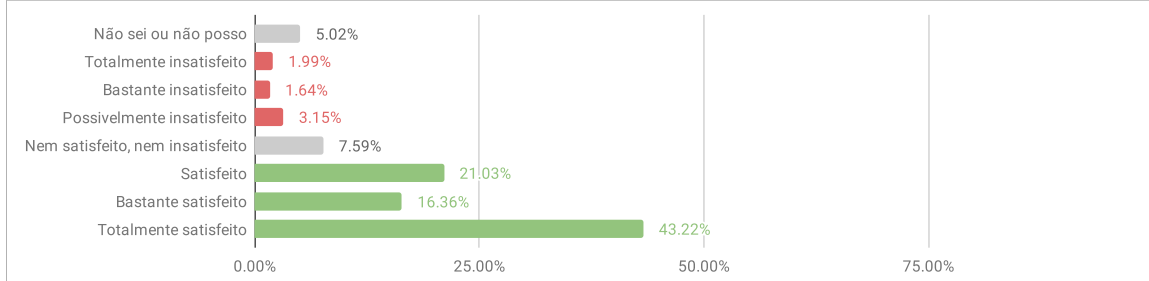
5.1.10. O docente foi pontual e ministrou as aulas de acordo com a carga horária da disciplina.

5.1.10.A Não sei ou não posso responder	36	4.21%	5.26%
5.1.10.B Totalmente insatisfeito	16	1.87%	
5.1.10.C Bastante insatisfeito	16	1.87%	
5.1.10.D Possivelmente insatisfeito	13	1.52%	
5.1.10.E Nem satisfeito, nem insatisfeito	46	5.37%	85.16%
5.1.10.F Satisfeito	181	21.14%	
5.1.10.G Bastante satisfeito	152	17.76%	
5.1.10.H Totalmente satisfeito	396	46.26%	
Total	856		



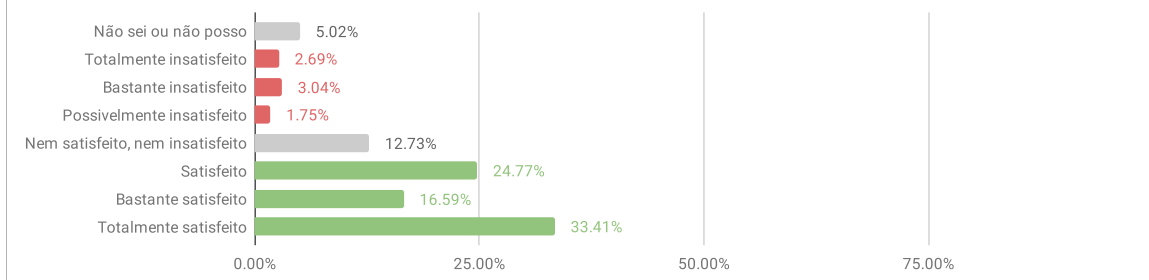
5.1.11. O docente organizou sua disciplina de modo a incluir a questão da integração latino-americana

5.1.11.A Não sei ou não posso responder	43	5.02%	6.78%
5.1.11.B Totalmente insatisfeito	17	1.99%	
5.1.11.C Bastante insatisfeito	14	1.64%	
5.1.11.D Possivelmente insatisfeito	27	3.15%	
5.1.11.E Nem satisfeito, nem insatisfeito	65	7.59%	80.61%
5.1.11.F Satisfeito	180	21.03%	
5.1.11.G Bastante satisfeito	140	16.36%	
5.1.11.H Totalmente satisfeito	370	43.22%	
Total	856		



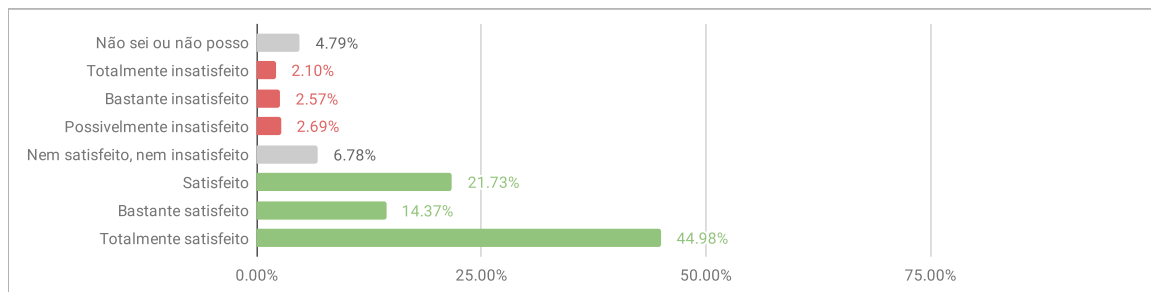
5.1.12. O docente utilizou abordagens e atividades interdisciplinares em suas aulas.

5.1.12.A Não sei ou não posso responder	43	5.02%	7.48%
5.1.12.B Totalmente insatisfeito	23	2.69%	
5.1.12.C Bastante insatisfeito	26	3.04%	
5.1.12.D Possivelmente insatisfeito	15	1.75%	
5.1.12.E Nem satisfeito, nem insatisfeito	109	12.73%	74.77%
5.1.12.F Satisfeito	212	24.77%	
5.1.12.G Bastante satisfeito	142	16.59%	
5.1.12.H Totalmente satisfeito	286	33.41%	
Total	856		



5.1.13. As aulas foram ministradas respeitando o bilinguismo, por exemplo aceitando e propondo textos, exercícios, provas e trabalhos em ambos os idiomas, respondendo dúvidas e organizando as aulas em ambos os idiomas.

5.1.13.A Não sei ou não posso responder	41	4.79%	7.36%
5.1.13.B Totalmente insatisfeito	18	2.10%	
5.1.13.C Bastante insatisfeito	22	2.57%	
5.1.13.D Possivelmente insatisfeito	23	2.69%	
5.1.13.E Nem satisfeito, nem insatisfeito	58	6.78%	81.07%
5.1.13.F Satisfeito	186	21.73%	
5.1.13.G Bastante satisfeito	123	14.37%	
5.1.13.H Totalmente satisfeito	385	44.98%	
Total	856		



Avaliação Discente 2019.1 - ILAACH - DIMENSÃO 6

6.1.1. Estou satisfeito com o curso de graduação.

6.1.1.A Não sei ou não posso responder	3	2.33%	7.75%
6.1.1.B Totalmente insatisfeito	2	1.55%	
6.1.1.C Bastante insatisfeito	1	0.78%	
6.1.1.D Possivelmente insatisfeito	7	5.43%	79.07%
6.1.1.E Nem satisfeito, nem insatisfeito	14	10.85%	
6.1.1.F Satisfeito	42	32.56%	
6.1.1.G Bastante satisfeito	38	29.46%	
6.1.1.H Totalmente satisfeito	22	17.05%	
Total	129		

