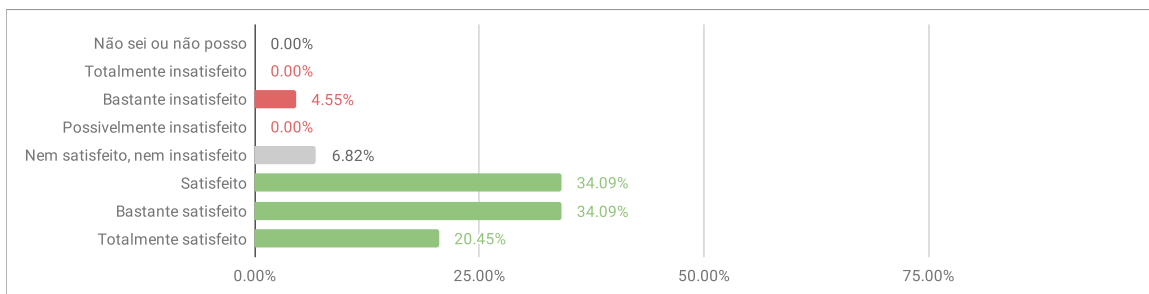


## Avaliação Discente 2019.1 - ENGENHARIA QUIMICA - DIMENSÃO 1

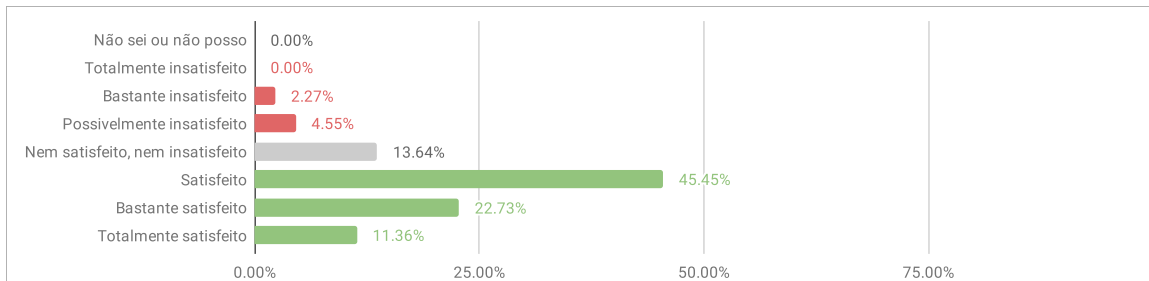
1.1.1. A coordenação do Curso desempenha de forma satisfatória suas atividades.

1.1.1.A Não sei ou não posso responder	0	0.00%	4.55%
1.1.1.B Totalmente insatisfeito	0	0.00%	
1.1.1.C Bastante insatisfeito	2	4.55%	
1.1.1.D Possivelmente insatisfeito	0	0.00%	
1.1.1.E Nem satisfeito, nem insatisfeito	3	6.82%	88.64%
1.1.1.F Satisfeito	15	34.09%	
1.1.1.G Bastante satisfeito	15	34.09%	
1.1.1.H Totalmente satisfeito	9	20.45%	
<b>Total</b>	<b>44</b>		



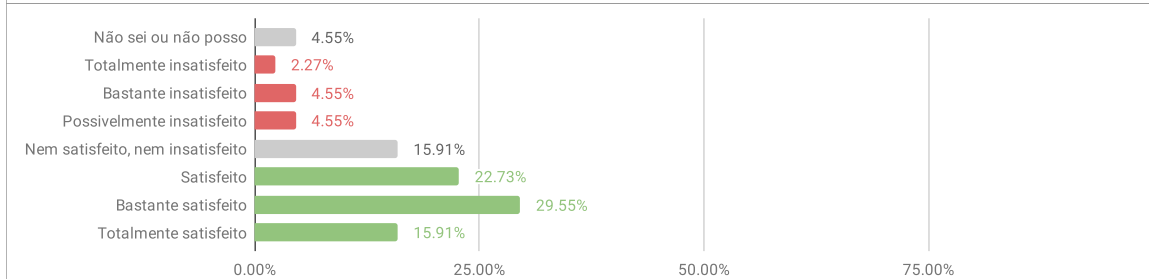
1.1.2. A divulgação das informações relativas ao Curso é satisfatória.

1.1.2.A Não sei ou não posso responder	0	0.00%	6.82%
1.1.2.B Totalmente insatisfeito	0	0.00%	
1.1.2.C Bastante insatisfeito	1	2.27%	
1.1.2.D Possivelmente insatisfeito	2	4.55%	
1.1.2.E Nem satisfeito, nem insatisfeito	6	13.64%	79.55%
1.1.2.F Satisfeito	20	45.45%	
1.1.2.G Bastante satisfeito	10	22.73%	
1.1.2.H Totalmente satisfeito	5	11.36%	
<b>Total</b>	<b>44</b>		



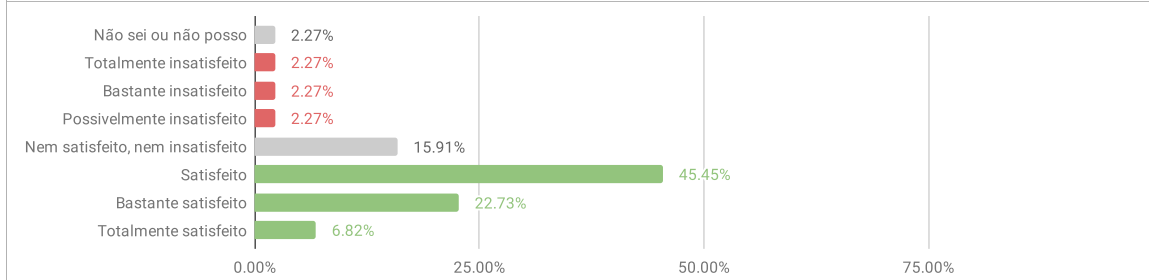
1.1.3. A Coordenação atua na resolução das demandas e conflitos dos discentes.

1.1.3.A Não sei ou não posso responder	2	4.55%	11.36%
1.1.3.B Totalmente insatisfeito	1	2.27%	
1.1.3.C Bastante insatisfeito	2	4.55%	
1.1.3.D Possivelmente insatisfeito	2	4.55%	
1.1.3.E Nem satisfeito, nem insatisfeito	7	15.91%	68.18%
1.1.3.F Satisfeito	10	22.73%	
1.1.3.G Bastante satisfeito	13	29.55%	
1.1.3.H Totalmente satisfeito	7	15.91%	
<b>Total</b>	<b>44</b>		



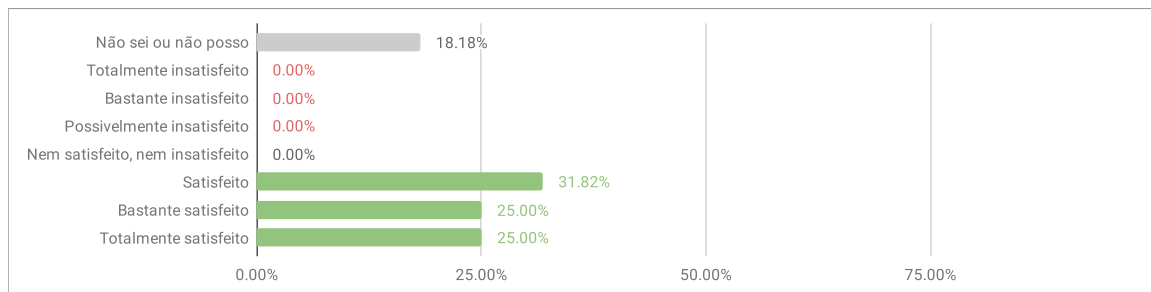
1.1.4. A gestão do Colegiado atende as demandas do curso de forma transparente, eficiente e participativa.

1.1.4.A Não sei ou não posso responder	1	2.27%	6.82%
1.1.4.B Totalmente insatisfeito	1	2.27%	
1.1.4.C Bastante insatisfeito	1	2.27%	
1.1.4.D Possivelmente insatisfeito	1	2.27%	
1.1.4.E Nem satisfeito, nem insatisfeito	7	15.91%	75.00%
1.1.4.F Satisfeito	20	45.45%	
1.1.4.G Bastante satisfeito	10	22.73%	
1.1.4.H Totalmente satisfeito	3	6.82%	
<b>Total</b>	<b>44</b>		



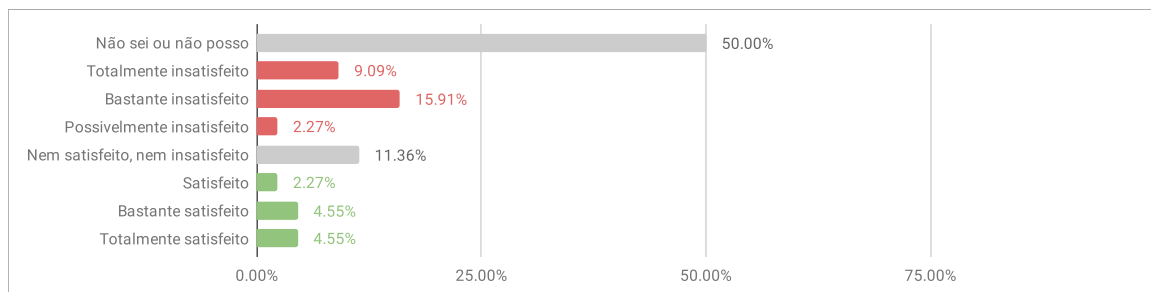
1.1.5. As instâncias colegiadas do curso (coordenação e membros do Colegiado) foram eleitas de acordo com as normas da Unila e do curso.

1.1.5.A Não sei ou não posso responder	8	18.18%	0.00%
1.1.5.B Totalmente insatisfeito	0	0.00%	
1.1.5.C Bastante insatisfeito	0	0.00%	
1.1.5.D Possivelmente insatisfeito	0	0.00%	
1.1.5.E Nem satisfeito, nem insatisfeito	0	0.00%	81.82%
1.1.5.F Satisfeito	14	31.82%	
1.1.5.G Bastante satisfeito	11	25.00%	
1.1.5.H Totalmente satisfeito	11	25.00%	
<b>Total</b>	<b>44</b>		



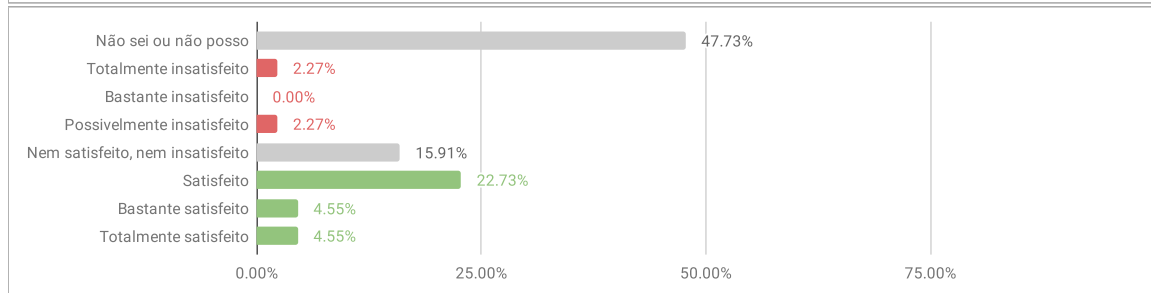
1.1.6. A Coordenação de Estágio desempenha de forma satisfatória suas atividades.

1.1.6.A Não sei ou não posso responder	22	50.00%	27.27%
1.1.6.B Totalmente insatisfeito	4	9.09%	
1.1.6.C Bastante insatisfeito	7	15.91%	
1.1.6.D Possivelmente insatisfeito	1	2.27%	
1.1.6.E Nem satisfeito, nem insatisfeito	5	11.36%	11.36%
1.1.6.F Satisfeito	1	2.27%	
1.1.6.G Bastante satisfeito	2	4.55%	
1.1.6.H Totalmente satisfeito	2	4.55%	
<b>Total</b>	<b>44</b>		



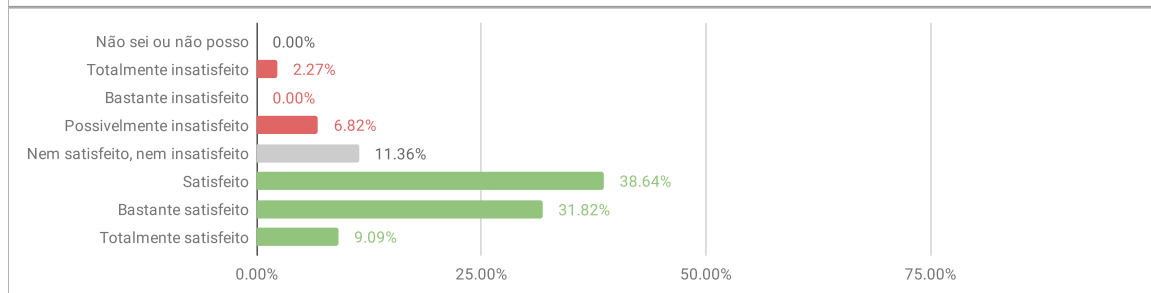
1.1.7. As atividades de final de curso são acompanhadas de forma satisfatória pela Coordenação.

1.1.7.A Não sei ou não posso responder	21	47.73%	4.55%
1.1.7.B Totalmente insatisfeito	1	2.27%	
1.1.7.C Bastante insatisfeito	0	0.00%	
1.1.7.D Possivelmente insatisfeito	1	2.27%	
1.1.7.E Nem satisfeito, nem insatisfeito	7	15.91%	31.82%
1.1.7.F Satisfeito	10	22.73%	
1.1.7.G Bastante satisfeito	2	4.55%	
1.1.7.H Totalmente satisfeito	2	4.55%	
<b>Total</b>	<b>44</b>		



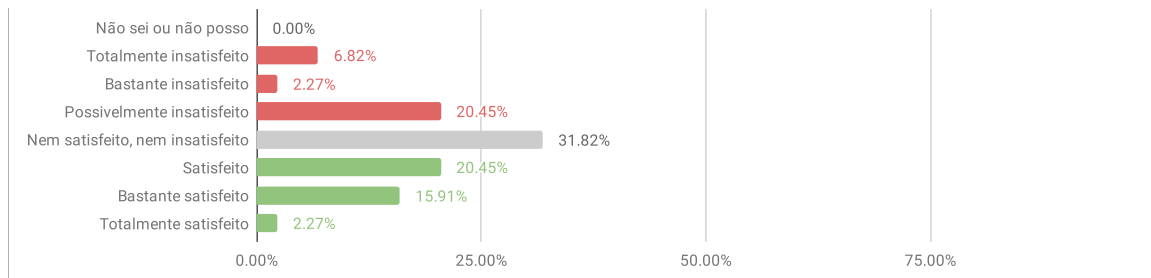
1.1.8. O Colegiado apoia as atividades do Curso (palestras, seminários, eventos, etc.).

1.1.8.A Não sei ou não posso responder	0	0.00%	9.09%
1.1.8.B Totalmente insatisfeito	1	2.27%	
1.1.8.C Bastante insatisfeito	0	0.00%	
1.1.8.D Possivelmente insatisfeito	3	6.82%	
1.1.8.E Nem satisfeito, nem insatisfeito	5	11.36%	79.55%
1.1.8.F Satisfeito	17	38.64%	
1.1.8.G Bastante satisfeito	14	31.82%	
1.1.8.H Totalmente satisfeito	4	9.09%	
<b>Total</b>	<b>44</b>		



1.1.9. O Bilinguismo e a interdisciplinaridade são promovidos pela Gestão do Curso.

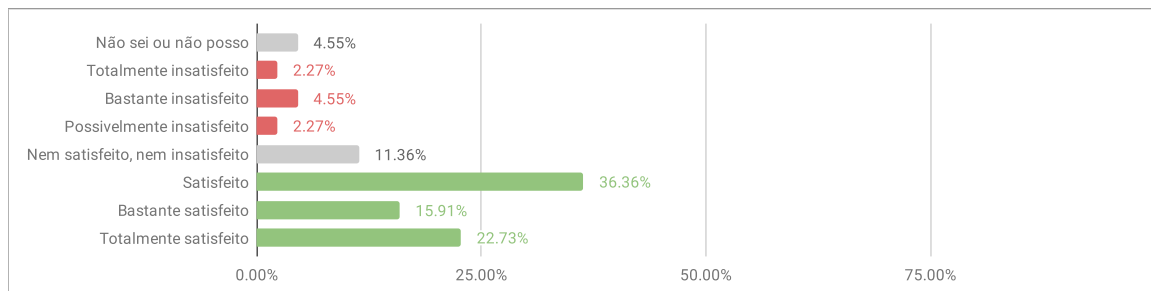
<b>1.1.9.A Não sei ou não posso responder</b>	0	0.00%	<b>29.55%</b>
<b>1.1.9.B Totalmente insatisfeito</b>	3	6.82%	
<b>1.1.9.C Bastante insatisfeito</b>	1	2.27%	
<b>1.1.9.D Possivelmente insatisfeito</b>	9	20.45%	
<b>1.1.9.E Nem satisfeito, nem insatisfeito</b>	14	31.82%	<b>38.64%</b>
<b>1.1.9.F Satisfeito</b>	9	20.45%	
<b>1.1.9.G Bastante satisfeito</b>	7	15.91%	
<b>1.1.9.H Totalmente satisfeito</b>	1	2.27%	
<b>Total</b>	<b>44</b>		



## Avaliação Discente 2019.1 - ENGENHARIA QUIMICA - DIMENSÃO 2

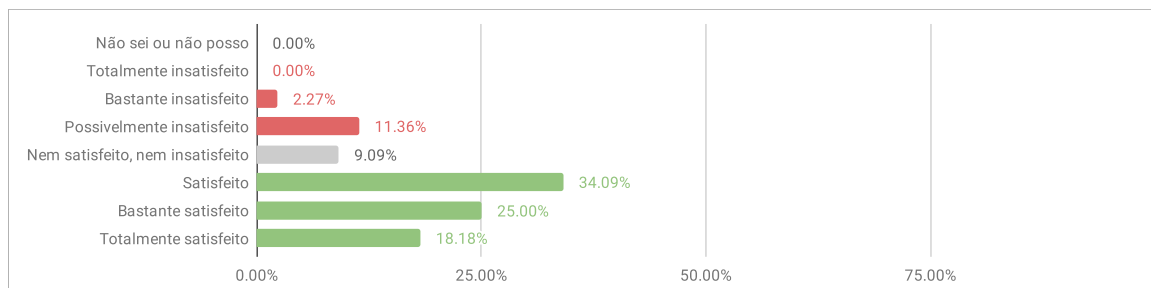
2.1.1. Existe um espaço físico exclusivo para a coordenação do curso, devidamente equipado e adequado para o atendimento ao discente.

2.1.1.A Não sei ou não posso responder	2	4.55%	9.09%
2.1.1.B Totalmente insatisfeito	1	2.27%	
2.1.1.C Bastante insatisfeito	2	4.55%	
2.1.1.D Possivelmente insatisfeito	1	2.27%	
2.1.1.E Nem satisfeito, nem insatisfeito	5	11.36%	75.00%
2.1.1.F Satisfeito	16	36.36%	
2.1.1.G Bastante satisfeito	7	15.91%	
2.1.1.H Totalmente satisfeito	10	22.73%	
<b>Total</b>	<b>44</b>		



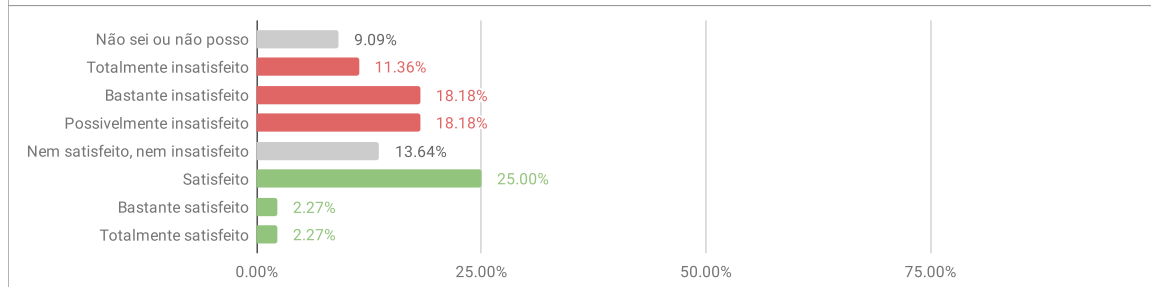
2.1.2. O Gabinete de trabalho dos professores (dimensão, limpeza, iluminação, acústica, ventilação, acessibilidade, conservação e comodidade) é adequado para o atendimento ao aluno.

2.1.2.A Não sei ou não posso responder	0	0.00%	13.64%
2.1.2.B Totalmente insatisfeito	0	0.00%	
2.1.2.C Bastante insatisfeito	1	2.27%	
2.1.2.D Possivelmente insatisfeito	5	11.36%	
2.1.2.E Nem satisfeito, nem insatisfeito	4	9.09%	77.27%
2.1.2.F Satisfeito	15	34.09%	
2.1.2.G Bastante satisfeito	11	25.00%	
2.1.2.H Totalmente satisfeito	8	18.18%	
<b>Total</b>	<b>44</b>		



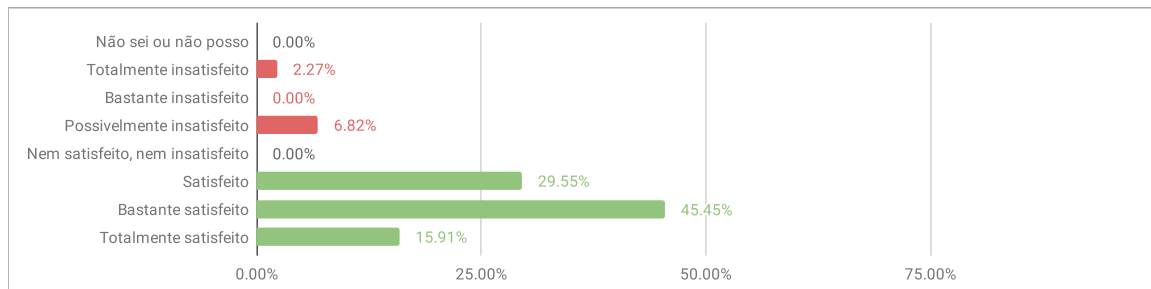
2.1.3. Existe um espaço adequado para organizações estudantis.

2.1.3.A Não sei ou não posso responder	4	9.09%	47.73%
2.1.3.B Totalmente insatisfeito	5	11.36%	
2.1.3.C Bastante insatisfeito	8	18.18%	
2.1.3.D Possivelmente insatisfeito	8	18.18%	
2.1.3.E Nem satisfeito, nem insatisfeito	6	13.64%	29.55%
2.1.3.F Satisfeito	11	25.00%	
2.1.3.G Bastante satisfeito	1	2.27%	
2.1.3.H Totalmente satisfeito	1	2.27%	
<b>Total</b>	<b>44</b>		



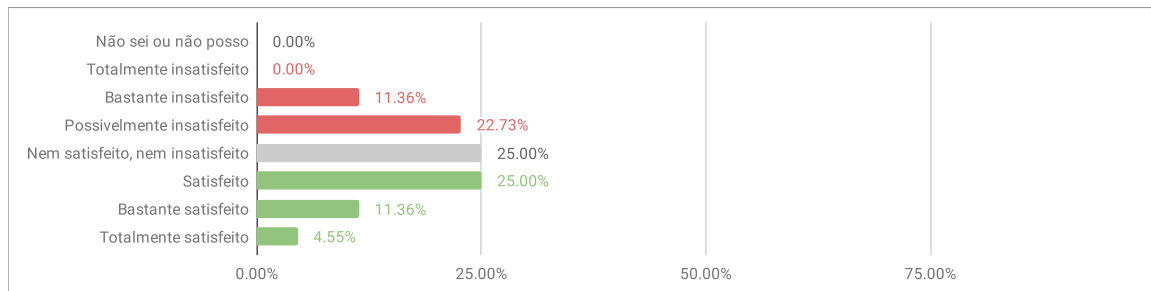
2.1.4. A estrutura das salas de aula (dimensões em função das vagas, limpeza, iluminação, acústica, ventilação, temperatura, acessibilidade, conservação, mobiliário e equipamentos audiovisuais) é adequada.

2.1.4.A Não sei ou não posso responder	0	0.00%	9.09%
2.1.4.B Totalmente insatisfeito	1	2.27%	
2.1.4.C Bastante insatisfeito	0	0.00%	
2.1.4.D Possivelmente insatisfeito	3	6.82%	
2.1.4.E Nem satisfeito, nem insatisfeito	0	0.00%	90.91%
2.1.4.F Satisfeito	13	29.55%	
2.1.4.G Bastante satisfeito	20	45.45%	
2.1.4.H Totalmente satisfeito	7	15.91%	
<b>Total</b>	<b>44</b>		



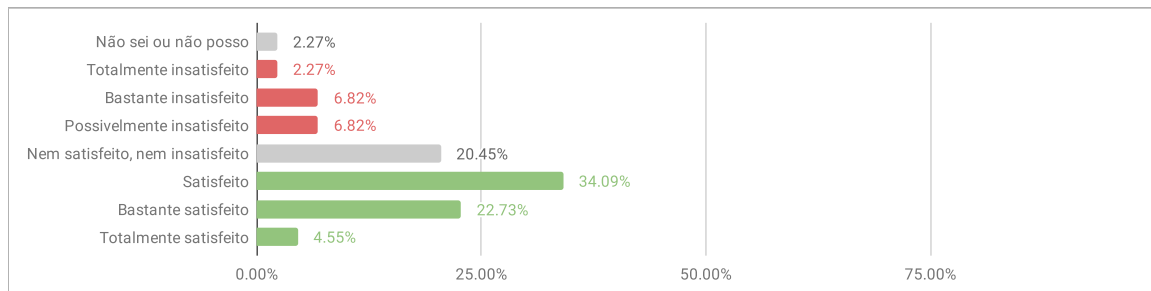
2.1.5. A quantidade de laboratórios didáticos especializados é suficiente para atender ao PPC dos cursos.

2.1.5.A Não sei ou não posso responder	0	0.00%	34.09%
2.1.5.B Totalmente insatisfeito	0	0.00%	
2.1.5.C Bastante insatisfeito	5	11.36%	
2.1.5.D Possivelmente insatisfeito	10	22.73%	
2.1.5.E Nem satisfeito, nem insatisfeito	11	25.00%	40.91%
2.1.5.F Satisfeito	11	25.00%	
2.1.5.G Bastante satisfeito	5	11.36%	
2.1.5.H Totalmente satisfeito	2	4.55%	
<b>Total</b>	<b>44</b>		



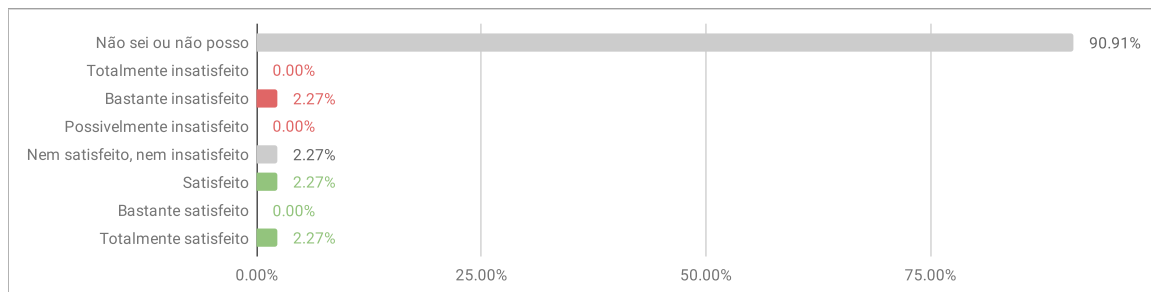
2.1.6. A qualidade dos laboratórios didáticos especializados é satisfatória quanto a acessibilidade, atualização de equipamentos, insumos, normas de segurança e dimensões.

2.1.6.A Não sei ou não posso responder	1	2.27%	15.91%
2.1.6.B Totalmente insatisfeito	1	2.27%	
2.1.6.C Bastante insatisfeito	3	6.82%	
2.1.6.D Possivelmente insatisfeito	3	6.82%	
2.1.6.E Nem satisfeito, nem insatisfeito	9	20.45%	61.36%
2.1.6.F Satisfeito	15	34.09%	
2.1.6.G Bastante satisfeito	10	22.73%	
2.1.6.H Totalmente satisfeito	2	4.55%	
<b>Total</b>	<b>44</b>		



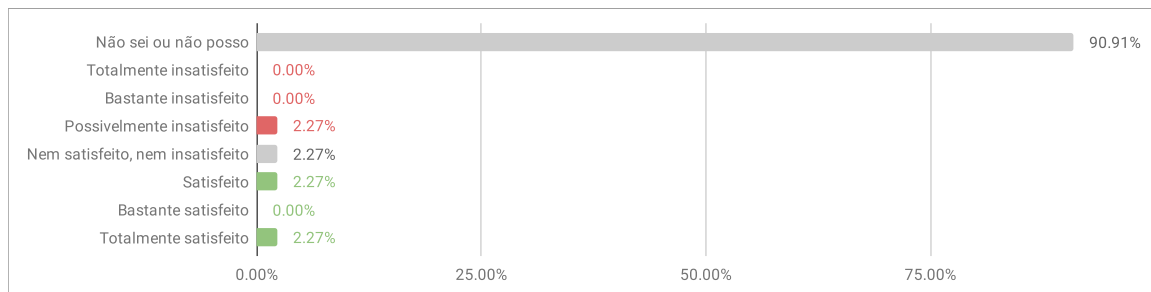
2.1.7. EXCLUSIVO PARA CURSOS DA ÁREA DA SAÚDE. Os laboratórios de habilidades (capacitação dos estudantes nas diversas habilidades da atividade médica e/ou para a área da saúde) são adequados.

2.1.7.A Não sei ou não posso responder	40	90.91%	2.27%
2.1.7.B Totalmente insatisfeito	0	0.00%	
2.1.7.C Bastante insatisfeito	1	2.27%	
2.1.7.D Possivelmente insatisfeito	0	0.00%	
2.1.7.E Nem satisfeito, nem insatisfeito	1	2.27%	4.55%
2.1.7.F Satisfeito	1	2.27%	
2.1.7.G Bastante satisfeito	0	0.00%	
2.1.7.H Totalmente satisfeito	1	2.27%	
<b>Total</b>	<b>44</b>		



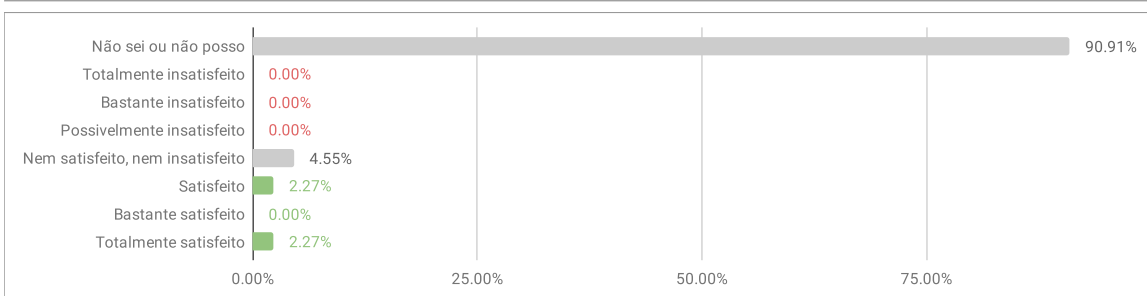
2.1.8. EXCLUSIVO PARA CURSOS DA ÁREA DA SAÚDE. Os biotérios atendem as demandas práticas do ensino.

2.1.8.A Não sei ou não posso responder	40	90.91%	2.27%
2.1.8.B Totalmente insatisfeito	0	0.00%	
2.1.8.C Bastante insatisfeito	0	0.00%	
2.1.8.D Possivelmente insatisfeito	1	2.27%	
2.1.8.E Nem satisfeito, nem insatisfeito	1	2.27%	4.55%
2.1.8.F Satisfeito	1	2.27%	
2.1.8.G Bastante satisfeito	0	0.00%	
2.1.8.H Totalmente satisfeito	1	2.27%	
<b>Total</b>	<b>44</b>		



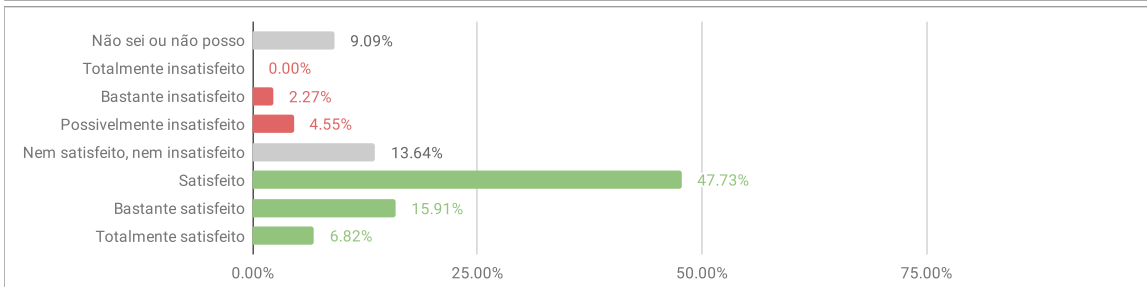
2.1.9. EXCLUSIVO PARA CURSOS DA ÁREA DA SAÚDE. O sistema de referência e contra referência é satisfatório.

2.1.9.A Não sei ou não posso responder	40	90.91%	0.00%
2.1.9.B Totalmente insatisfeito	0	0.00%	
2.1.9.C Bastante insatisfeito	0	0.00%	
2.1.9.D Possivelmente insatisfeito	0	0.00%	
2.1.9.E Nem satisfeito, nem insatisfeito	2	4.55%	4.55%
2.1.9.F Satisfeito	1	2.27%	
2.1.9.G Bastante satisfeito	0	0.00%	
2.1.9.H Totalmente satisfeito	1	2.27%	
<b>Total</b>	<b>44</b>		



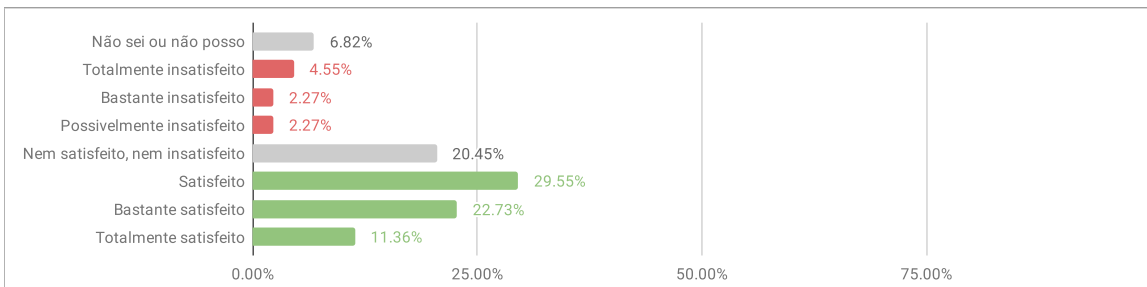
2.1.10. O espaço físico exclusivo para a Secretaria Acadêmica está devidamente mobiliado e equipado.

2.1.10.A Não sei ou não posso responder	4	9.09%	6.82%
2.1.10.B Totalmente insatisfeito	0	0.00%	
2.1.10.C Bastante insatisfeito	1	2.27%	
2.1.10.D Possivelmente insatisfeito	2	4.55%	
2.1.10.E Nem satisfeito, nem insatisfeito	6	13.64%	70.45%
2.1.10.F Satisfeito	21	47.73%	
2.1.10.G Bastante satisfeito	7	15.91%	
2.1.10.H Totalmente satisfeito	3	6.82%	
<b>Total</b>	<b>44</b>		



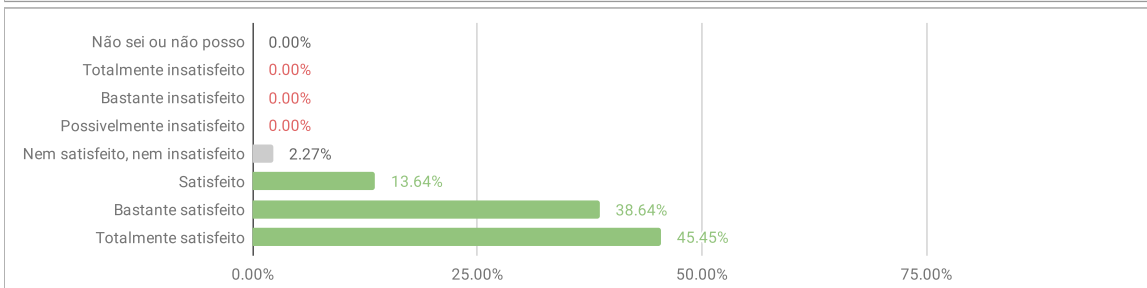
2.1.11. O atendimento ao público realizado pela Secretaria Acadêmica é satisfatório em relação à qualidade, resolução de problemas, esclarecimentos, tamanho do corpo técnico e horário de atendimento.

2.1.11.A Não sei ou não posso responder	3	6.82%	9.09%
2.1.11.B Totalmente insatisfeito	2	4.55%	
2.1.11.C Bastante insatisfeito	1	2.27%	
2.1.11.D Possivelmente insatisfeito	1	2.27%	
2.1.11.E Nem satisfeito, nem insatisfeito	9	20.45%	63.64%
2.1.11.F Satisfeito	13	29.55%	
2.1.11.G Bastante satisfeito	10	22.73%	
2.1.11.H Totalmente satisfeito	5	11.36%	
<b>Total</b>	<b>44</b>		



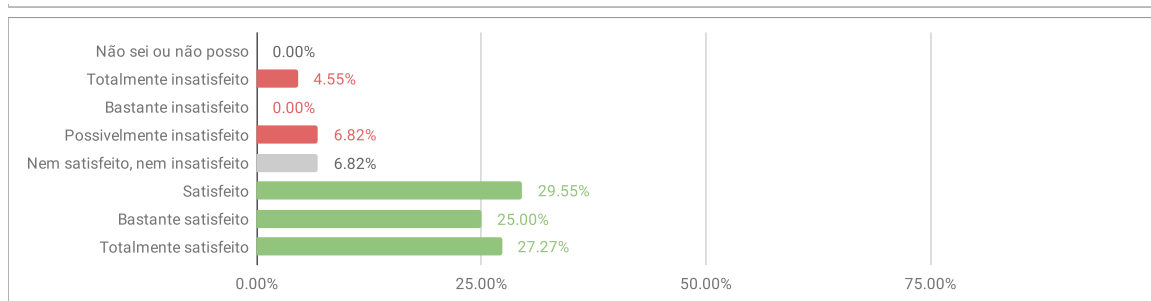
2.1.12. O espaço físico e mobiliários da Biblioteca é adequado.

2.1.12.A Não sei ou não posso responder	0	0.00%	0.00%
2.1.12.B Totalmente insatisfeito	0	0.00%	
2.1.12.C Bastante insatisfeito	0	0.00%	
2.1.12.D Possivelmente insatisfeito	0	0.00%	
2.1.12.E Nem satisfeito, nem insatisfeito	1	2.27%	97.73%
2.1.12.F Satisfeito	6	13.64%	
2.1.12.G Bastante satisfeito	17	38.64%	
2.1.12.H Totalmente satisfeito	20	45.45%	
<b>Total</b>	<b>44</b>		



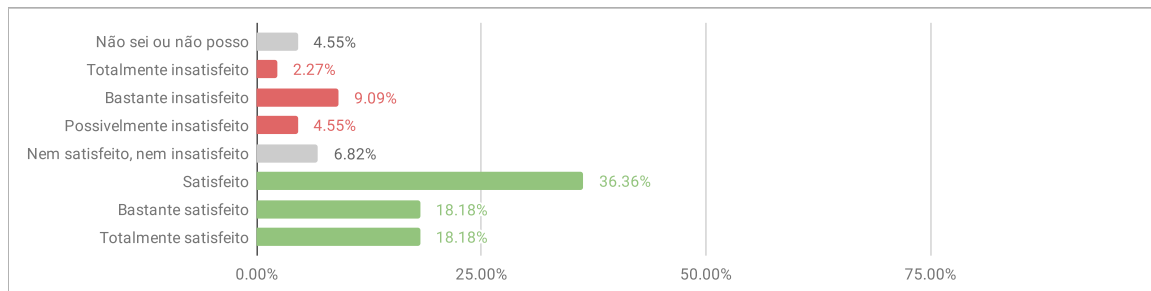
2.1.13. O acervo da Biblioteca (bibliografia básica e complementar) é suficiente para atender as demandas da comunidade acadêmica.

2.1.13.A Não sei ou não posso responder	0	0.00%	
2.1.13.B Totalmente insatisfeito	2	4.55%	11.36%
2.1.13.C Bastante insatisfeito	0	0.00%	
2.1.13.D Possivelmente insatisfeito	3	6.82%	
2.1.13.E Nem satisfeito, nem insatisfeito	3	6.82%	
2.1.13.F Satisfeito	13	29.55%	81.82%
2.1.13.G Bastante satisfeito	11	25.00%	
2.1.13.H Totalmente satisfeito	12	27.27%	
<b>Total</b>	<b>44</b>		



2.1.14. A Biblioteca apresenta equipamentos de informática em quantidade suficiente e em boa conservação com acesso à internet, e-books e softwares especializados.

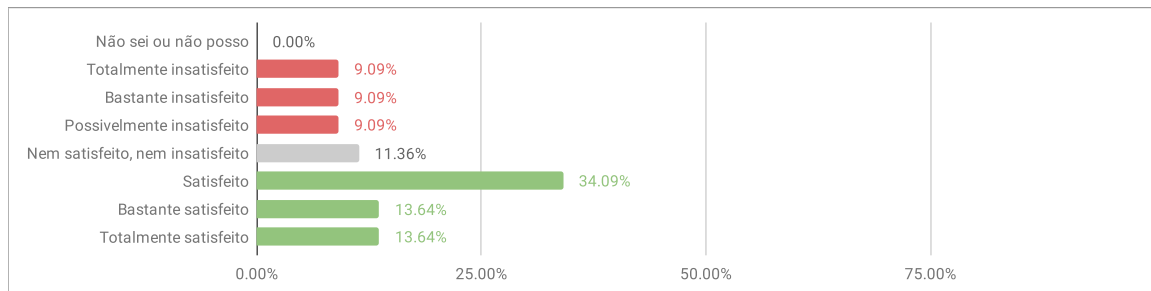
2.1.14.A Não sei ou não posso responder	2	4.55%	
2.1.14.B Totalmente insatisfeito	1	2.27%	15.91%
2.1.14.C Bastante insatisfeito	4	9.09%	
2.1.14.D Possivelmente insatisfeito	2	4.55%	
2.1.14.E Nem satisfeito, nem insatisfeito	3	6.82%	
2.1.14.F Satisfeito	16	36.36%	72.73%
2.1.14.G Bastante satisfeito	8	18.18%	
2.1.14.H Totalmente satisfeito	8	18.18%	
<b>Total</b>	<b>44</b>		



## Avaliação Discente 2019.1 - ENGENHARIA QUIMICA - DIMENSÃO 3

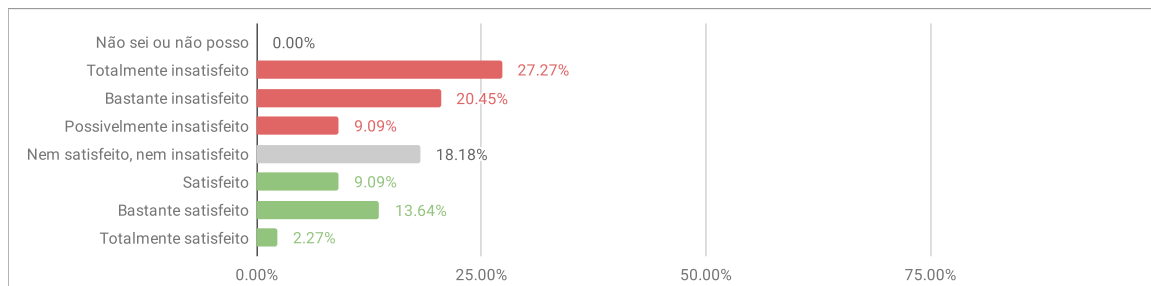
3.1.1. O Ciclo Comum de Estudos contribui para a sua formação.

3.1.1.A Não sei ou não posso responder	0	0.00%	
3.1.1.B Totalmente insatisfeito	4	9.09%	27.27%
3.1.1.C Bastante insatisfeito	4	9.09%	
3.1.1.D Possivelmente insatisfeito	4	9.09%	
3.1.1.E Nem satisfeito, nem insatisfeito	5	11.36%	
3.1.1.F Satisfeito	15	34.09%	61.36%
3.1.1.G Bastante satisfeito	6	13.64%	
3.1.1.H Totalmente satisfeito	6	13.64%	
<b>Total</b>	<b>44</b>		



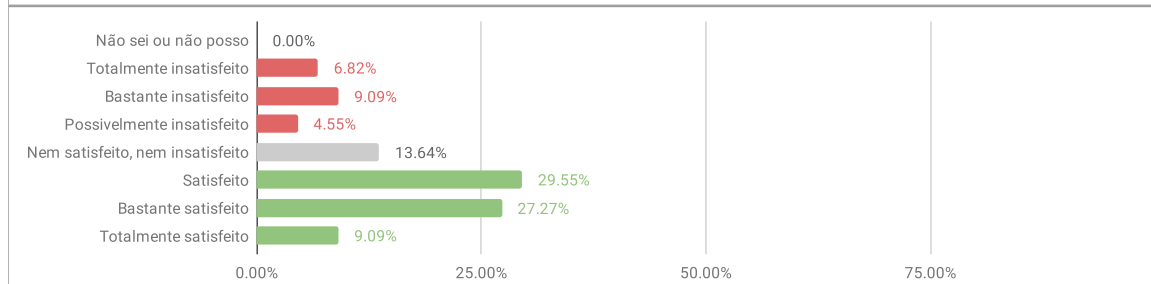
3.1.2. O Ciclo Comum de Estudos relaciona seus conteúdos com as áreas de conhecimento do curso.

3.1.2.A Não sei ou não posso responder	0	0.00%	
3.1.2.B Totalmente insatisfeito	12	27.27%	56.82%
3.1.2.C Bastante insatisfeito	9	20.45%	
3.1.2.D Possivelmente insatisfeito	4	9.09%	
3.1.2.E Nem satisfeito, nem insatisfeito	8	18.18%	
3.1.2.F Satisfeito	4	9.09%	25.00%
3.1.2.G Bastante satisfeito	6	13.64%	
3.1.2.H Totalmente satisfeito	1	2.27%	
<b>Total</b>	<b>44</b>		



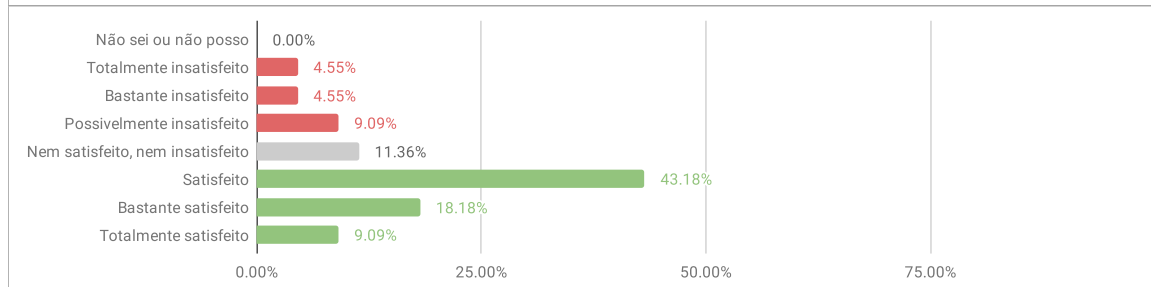
3.1.3. O Ciclo Comum de Estudos explora o tema da integração latino-americana.

3.1.3.A Não sei ou não posso responder	0	0.00%	
3.1.3.B Totalmente insatisfeito	3	6.82%	20.45%
3.1.3.C Bastante insatisfeito	4	9.09%	
3.1.3.D Possivelmente insatisfeito	2	4.55%	
3.1.3.E Nem satisfeito, nem insatisfeito	6	13.64%	
3.1.3.F Satisfeito	13	29.55%	65.91%
3.1.3.G Bastante satisfeito	12	27.27%	
3.1.3.H Totalmente satisfeito	4	9.09%	
<b>Total</b>	<b>44</b>		



3.1.4. O Ciclo Comum de Estudos explora a interculturalidade.

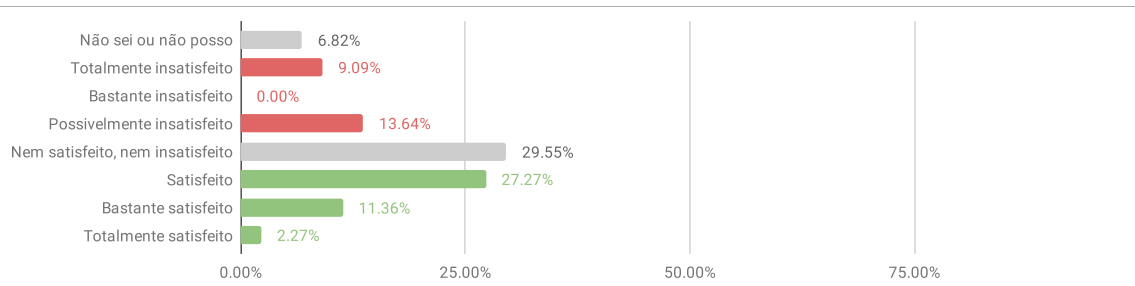
3.1.4.A Não sei ou não posso responder	0	0.00%	
3.1.4.B Totalmente insatisfeito	2	4.55%	18.18%
3.1.4.C Bastante insatisfeito	2	4.55%	
3.1.4.D Possivelmente insatisfeito	4	9.09%	
3.1.4.E Nem satisfeito, nem insatisfeito	5	11.36%	
3.1.4.F Satisfeito	19	43.18%	70.45%
3.1.4.G Bastante satisfeito	8	18.18%	
3.1.4.H Totalmente satisfeito	4	9.09%	
<b>Total</b>	<b>44</b>		





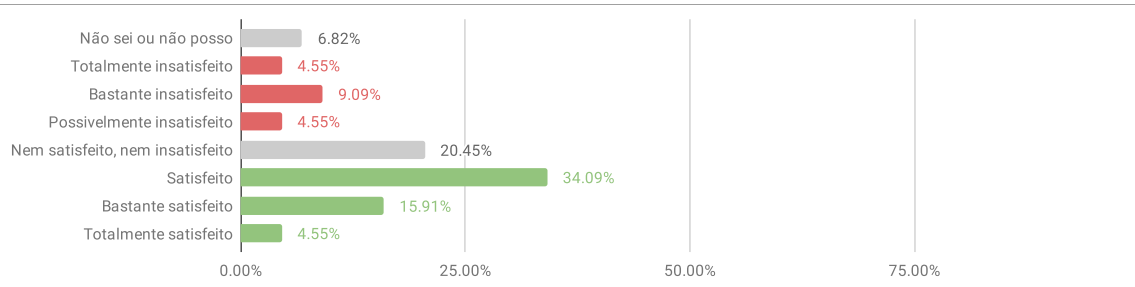
3.1.5. A UNILA prevê recursos para a implantação plena do curso e/ou consolidação e/ou desenvolvimento das atividades acadêmicas.

3.1.5.A Não sei ou não posso responder	3	6.82%	22.73%
3.1.5.B Totalmente insatisfeito	4	9.09%	
3.1.5.C Bastante insatisfeito	0	0.00%	
3.1.5.D Possivelmente insatisfeito	6	13.64%	
3.1.5.E Nem satisfeito, nem insatisfeito	13	29.55%	40.91%
3.1.5.F Satisfeito	12	27.27%	
3.1.5.G Bastante satisfeito	5	11.36%	
3.1.5.H Totalmente satisfeito	1	2.27%	
<b>Total</b>	<b>44</b>		



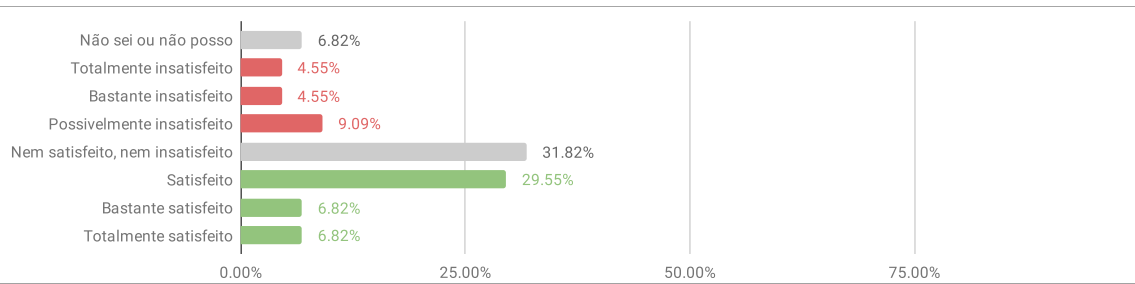
3.1.6. O curso possui políticas e ações institucionais nas quais interagem ensino, pesquisa e extensão.

3.1.6.A Não sei ou não posso responder	3	6.82%	18.18%
3.1.6.B Totalmente insatisfeito	2	4.55%	
3.1.6.C Bastante insatisfeito	4	9.09%	
3.1.6.D Possivelmente insatisfeito	2	4.55%	
3.1.6.E Nem satisfeito, nem insatisfeito	9	20.45%	54.55%
3.1.6.F Satisfeito	15	34.09%	
3.1.6.G Bastante satisfeito	7	15.91%	
3.1.6.H Totalmente satisfeito	2	4.55%	
<b>Total</b>	<b>44</b>		



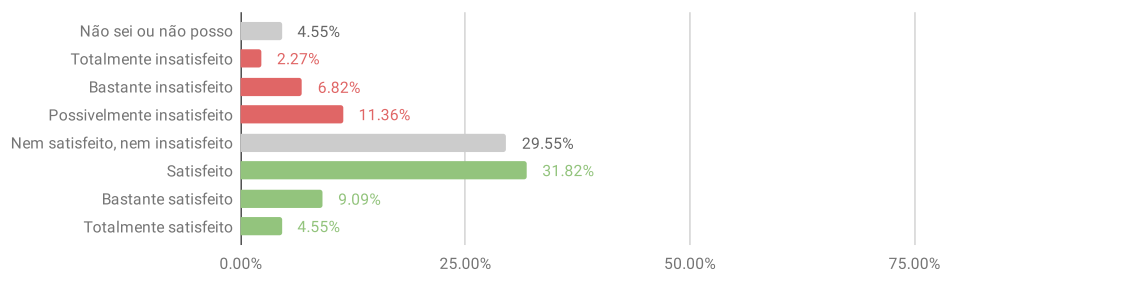
3.1.7. O curso contempla atividades multiculturais de forma a atender as políticas institucionais da UNILA.

3.1.7.A Não sei ou não posso responder	3	6.82%	18.18%
3.1.7.B Totalmente insatisfeito	2	4.55%	
3.1.7.C Bastante insatisfeito	2	4.55%	
3.1.7.D Possivelmente insatisfeito	4	9.09%	
3.1.7.E Nem satisfeito, nem insatisfeito	14	31.82%	43.18%
3.1.7.F Satisfeito	13	29.55%	
3.1.7.G Bastante satisfeito	3	6.82%	
3.1.7.H Totalmente satisfeito	3	6.82%	
<b>Total</b>	<b>44</b>		



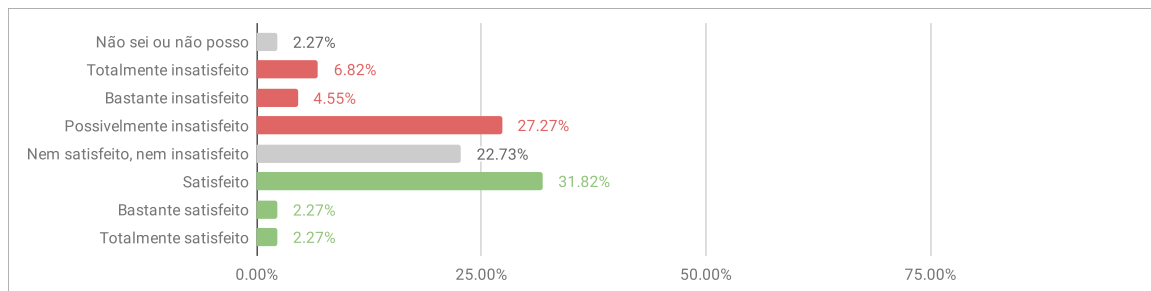
3.1.8. O curso contribui para a prática da interdisciplinaridade.

3.1.8.A Não sei ou não posso responder	2	4.55%	20.45%
3.1.8.B Totalmente insatisfeito	1	2.27%	
3.1.8.C Bastante insatisfeito	3	6.82%	
3.1.8.D Possivelmente insatisfeito	5	11.36%	
3.1.8.E Nem satisfeito, nem insatisfeito	13	29.55%	45.45%
3.1.8.F Satisfeito	14	31.82%	
3.1.8.G Bastante satisfeito	4	9.09%	
3.1.8.H Totalmente satisfeito	2	4.55%	
<b>Total</b>	<b>44</b>		



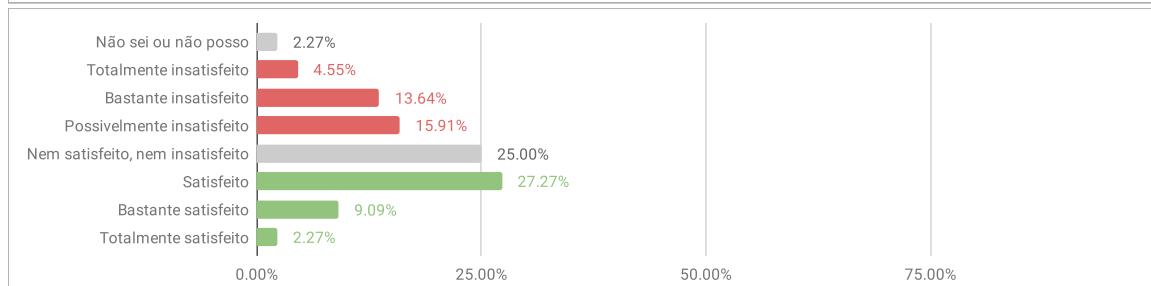
3.1.9. As ações e atividades do curso contemplam o bilinguismo adequadamente.

3.1.9.A Não sei ou não posso responder	1	2.27%	38.64%
3.1.9.B Totalmente insatisfeito	3	6.82%	
3.1.9.C Bastante insatisfeito	2	4.55%	
3.1.9.D Possivelmente insatisfeito	12	27.27%	
3.1.9.E Nem satisfeito, nem insatisfeito	10	22.73%	36.36%
3.1.9.F Satisfeito	14	31.82%	
3.1.9.G Bastante satisfeito	1	2.27%	
3.1.9.H Totalmente satisfeito	1	2.27%	
<b>Total</b>	<b>44</b>		



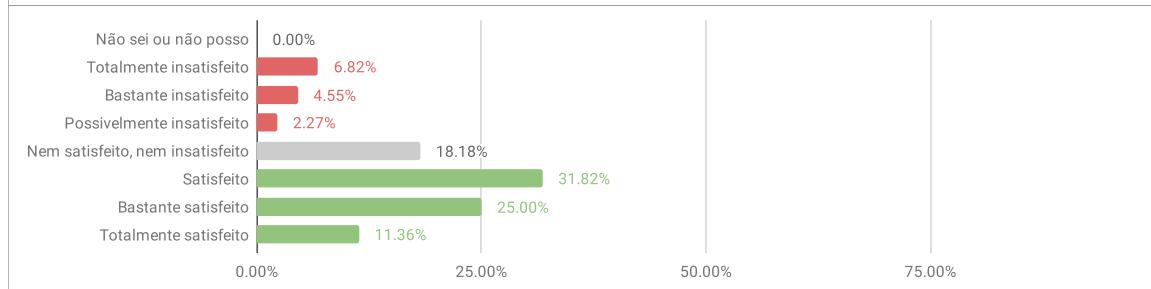
3.1.10. O curso promove a integração da teoria com a prática disponibilizando cenários e recursos adequados.

3.1.10.A Não sei ou não posso responder	1	2.27%	34.09%
3.1.10.B Totalmente insatisfeito	2	4.55%	
3.1.10.C Bastante insatisfeito	6	13.64%	
3.1.10.D Possivelmente insatisfeito	7	15.91%	
3.1.10.E Nem satisfeito, nem insatisfeito	11	25.00%	38.64%
3.1.10.F Satisfeito	12	27.27%	
3.1.10.G Bastante satisfeito	4	9.09%	
3.1.10.H Totalmente satisfeito	1	2.27%	
<b>Total</b>	<b>44</b>		



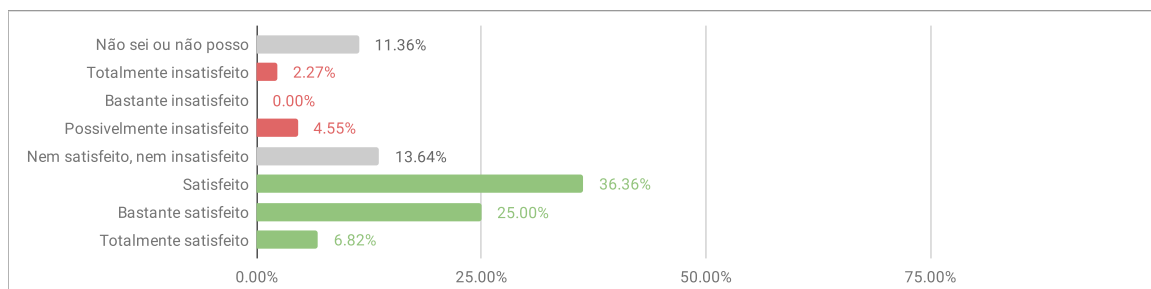
3.1.11. As atividades de monitoria e tutoria são satisfatórias para o aproveitamento das disciplinas.

3.1.11.A Não sei ou não posso responder	0	0.00%	13.64%
3.1.11.B Totalmente insatisfeito	3	6.82%	
3.1.11.C Bastante insatisfeito	2	4.55%	
3.1.11.D Possivelmente insatisfeito	1	2.27%	
3.1.11.E Nem satisfeito, nem insatisfeito	8	18.18%	68.18%
3.1.11.F Satisfeito	14	31.82%	
3.1.11.G Bastante satisfeito	11	25.00%	
3.1.11.H Totalmente satisfeito	5	11.36%	
<b>Total</b>	<b>44</b>		



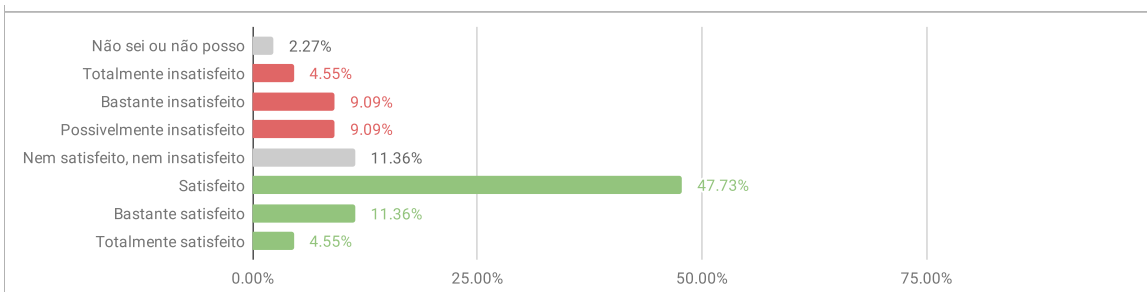
3.1.12. As atividades de monitoria e tutoria conseguem sanar as dificuldades linguísticas e culturais que eventualmente limitam a compreensão das aulas.

3.1.12.A Não sei ou não posso responder	5	11.36%	6.82%
3.1.12.B Totalmente insatisfeito	1	2.27%	
3.1.12.C Bastante insatisfeito	0	0.00%	
3.1.12.D Possivelmente insatisfeito	2	4.55%	
3.1.12.E Nem satisfeito, nem insatisfeito	6	13.64%	68.18%
3.1.12.F Satisfeito	16	36.36%	
3.1.12.G Bastante satisfeito	11	25.00%	
3.1.12.H Totalmente satisfeito	3	6.82%	
<b>Total</b>	<b>44</b>		



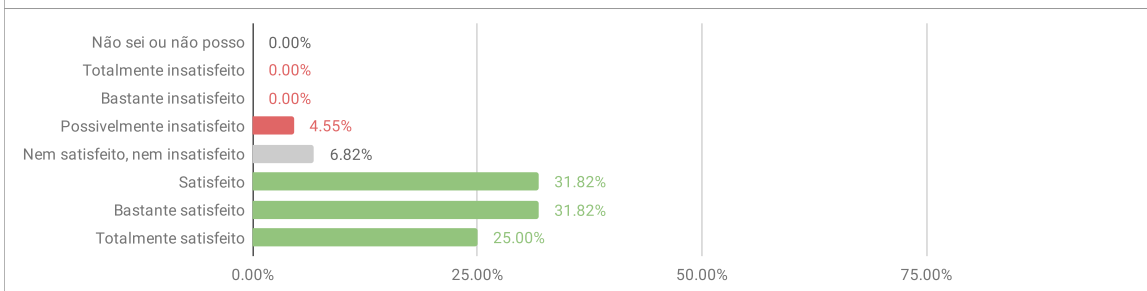
3.1.13. As atividades de monitoria e tutoria possuem espaços adequados.

3.1.13.A Não sei ou não posso responder	1	2.27%	22.73%
3.1.13.B Totalmente insatisfeito	2	4.55%	
3.1.13.C Bastante insatisfeito	4	9.09%	
3.1.13.D Possivelmente insatisfeito	4	9.09%	
3.1.13.E Nem satisfeito, nem insatisfeito	5	11.36%	63.64%
3.1.13.F Satisfeito	21	47.73%	
3.1.13.G Bastante satisfeito	5	11.36%	
3.1.13.H Totalmente satisfeito	2	4.55%	
<b>Total</b>	<b>44</b>		



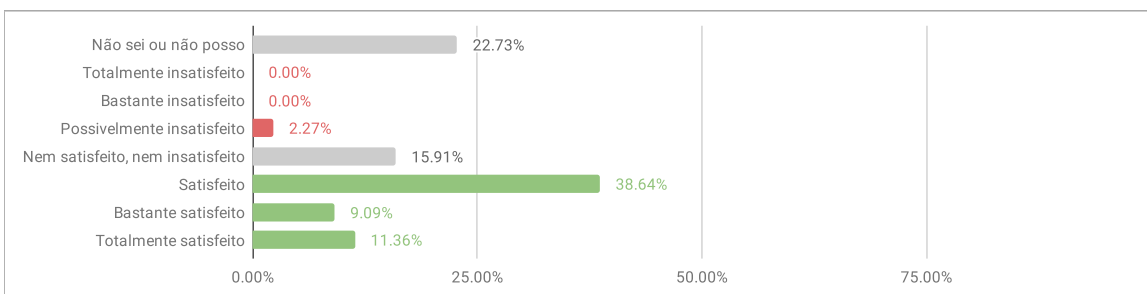
3.1.14. A Biblioteca da UNILA possui bom acesso, estimula hábitos de pesquisa e fornece ambientes de estudo.

3.1.14.A Não sei ou não posso responder	0	0.00%	4.55%
3.1.14.B Totalmente insatisfeito	0	0.00%	
3.1.14.C Bastante insatisfeito	0	0.00%	
3.1.14.D Possivelmente insatisfeito	2	4.55%	
3.1.14.E Nem satisfeito, nem insatisfeito	3	6.82%	88.64%
3.1.14.F Satisfeito	14	31.82%	
3.1.14.G Bastante satisfeito	14	31.82%	
3.1.14.H Totalmente satisfeito	11	25.00%	
<b>Total</b>	<b>44</b>		



3.1.15. A Biblioteca da UNILA oferece acervo bilingue.

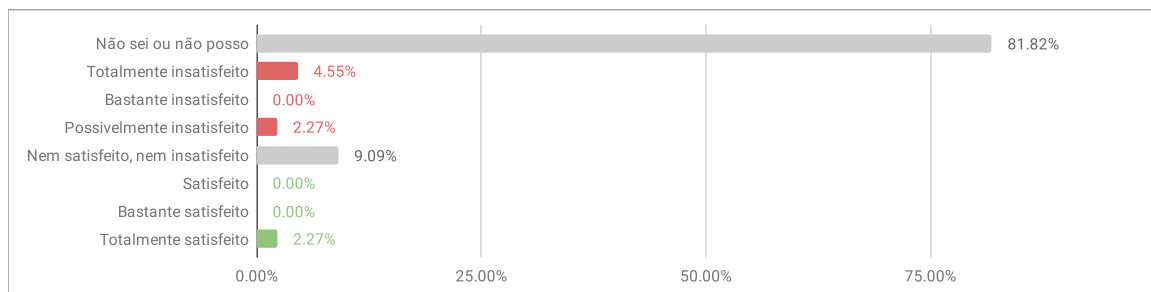
3.1.15.A Não sei ou não posso responder	10	22.73%	2.27%
3.1.15.B Totalmente insatisfeito	0	0.00%	
3.1.15.C Bastante insatisfeito	0	0.00%	
3.1.15.D Possivelmente insatisfeito	1	2.27%	
3.1.15.E Nem satisfeito, nem insatisfeito	7	15.91%	59.09%
3.1.15.F Satisfeito	17	38.64%	
3.1.15.G Bastante satisfeito	4	9.09%	
3.1.15.H Totalmente satisfeito	5	11.36%	
<b>Total</b>	<b>44</b>		



## Avaliação Discente 2019.1 - ENGENHARIA QUIMICA - DIMENSÃO 4

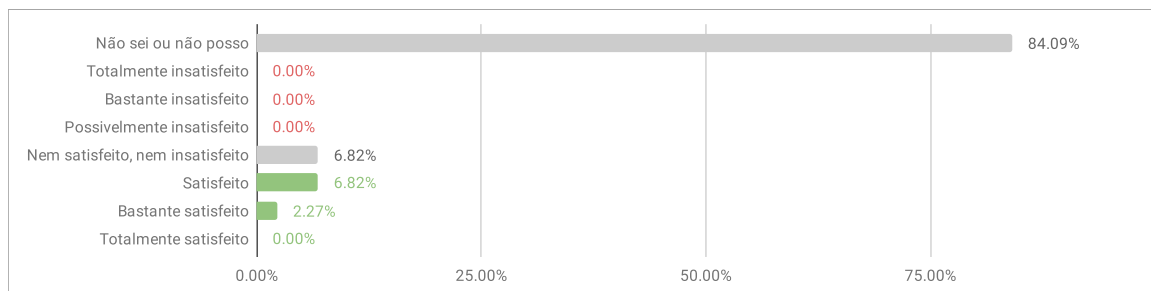
4.1.1. O curso possui política de estágio que atende as necessidades formativas da área e as demandas profissionais.

4.1.1.A Não sei ou não posso responder	36	81.82%	6.82%
4.1.1.B Totalmente insatisfeito	2	4.55%	
4.1.1.C Bastante insatisfeito	0	0.00%	
4.1.1.D Possivelmente insatisfeito	1	2.27%	
4.1.1.E Nem satisfeito, nem insatisfeito	4	9.09%	2.27%
4.1.1.F Satisfeito	0	0.00%	
4.1.1.G Bastante satisfeito	0	0.00%	
4.1.1.H Totalmente satisfeito	1	2.27%	
<b>Total</b>	<b>44</b>		



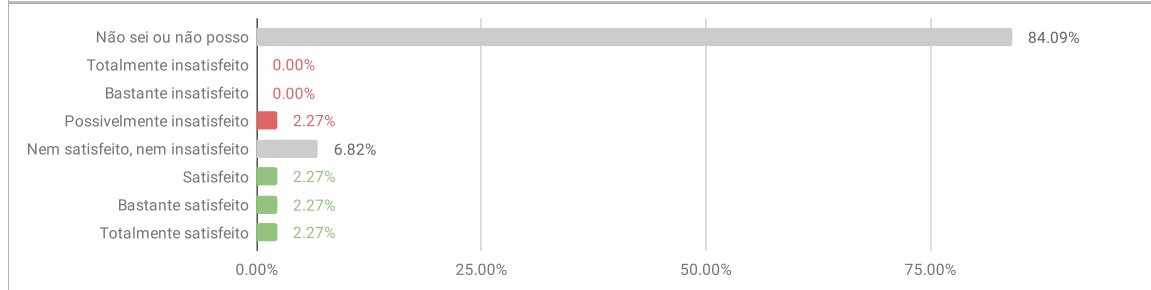
4.1.2. O estágio realizado está coerente com os objetivos do curso.

4.1.2.A Não sei ou não posso responder	37	84.09%	0.00%
4.1.2.B Totalmente insatisfeito	0	0.00%	
4.1.2.C Bastante insatisfeito	0	0.00%	
4.1.2.D Possivelmente insatisfeito	0	0.00%	
4.1.2.E Nem satisfeito, nem insatisfeito	3	6.82%	9.09%
4.1.2.F Satisfeito	3	6.82%	
4.1.2.G Bastante satisfeito	1	2.27%	
4.1.2.H Totalmente satisfeito	0	0.00%	
<b>Total</b>	<b>44</b>		




4.1.3. Os professores-orientadores do estágio apoiam com regularidade as atividades e dúvidas.

4.1.3.A Não sei ou não posso responder	37	84.09%	2.27%
4.1.3.B Totalmente insatisfeito	0	0.00%	
4.1.3.C Bastante insatisfeito	0	0.00%	
4.1.3.D Possivelmente insatisfeito	1	2.27%	
4.1.3.E Nem satisfeito, nem insatisfeito	3	6.82%	6.82%
4.1.3.F Satisfeito	1	2.27%	
4.1.3.G Bastante satisfeito	1	2.27%	
4.1.3.H Totalmente satisfeito	1	2.27%	
<b>Total</b>	<b>44</b>		



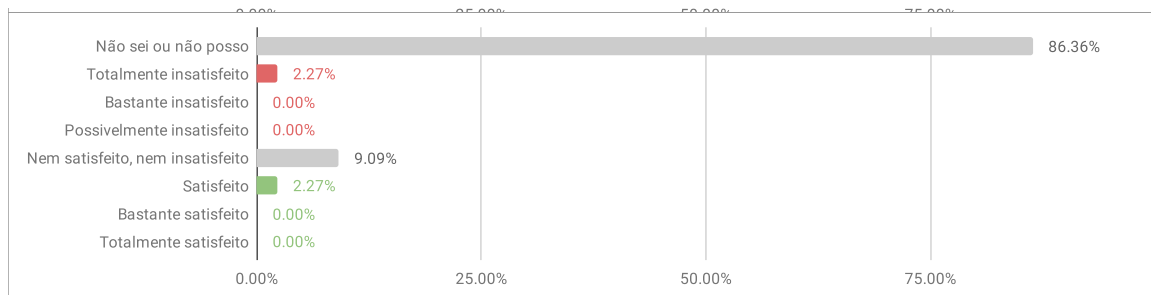
4.1.4. Os estágios realizados ajudam a compreender as possibilidades de atuação profissional.

4.1.4.A Não sei ou não posso responder	37	84.09%	2.27%
4.1.4.B Totalmente insatisfeito	0	0.00%	
4.1.4.C Bastante insatisfeito	0	0.00%	
4.1.4.D Possivelmente insatisfeito	1	2.27%	
4.1.4.E Nem satisfeito, nem insatisfeito	3	6.82%	6.82%
4.1.4.F Satisfeito	2	4.55%	
4.1.4.G Bastante satisfeito	1	2.27%	
4.1.4.H Totalmente satisfeito	0	0.00%	
<b>Total</b>	<b>44</b>		



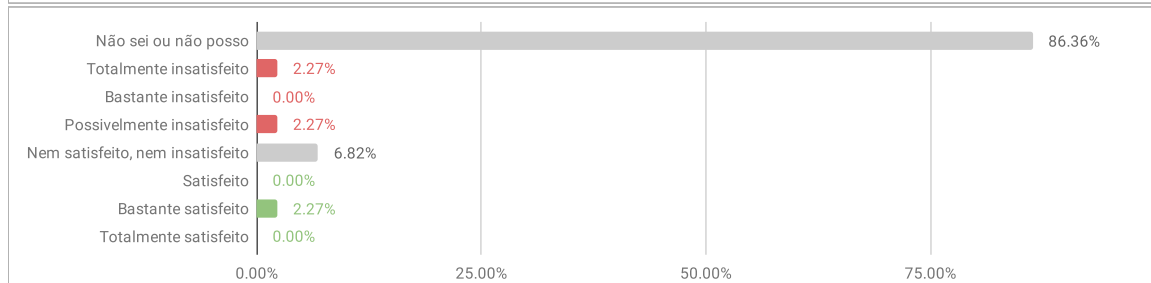
4.1.5. Os estágios realizados ajudaram a pensar ações para a integração latino-americana.

4.1.5.A Não sei ou não posso responder	38	86.36%	2.27%
4.1.5.B Totalmente insatisfeito	1	2.27%	
4.1.5.C Bastante insatisfeito	0	0.00%	
4.1.5.D Possivelmente insatisfeito	0	0.00%	
4.1.5.E Nem satisfeito, nem insatisfeito	4	9.09%	2.27%
4.1.5.F Satisfeito	1	2.27%	
4.1.5.G Bastante satisfeito	0	0.00%	
4.1.5.H Totalmente satisfeito	0	0.00%	
<b>Total</b>	<b>44</b>		



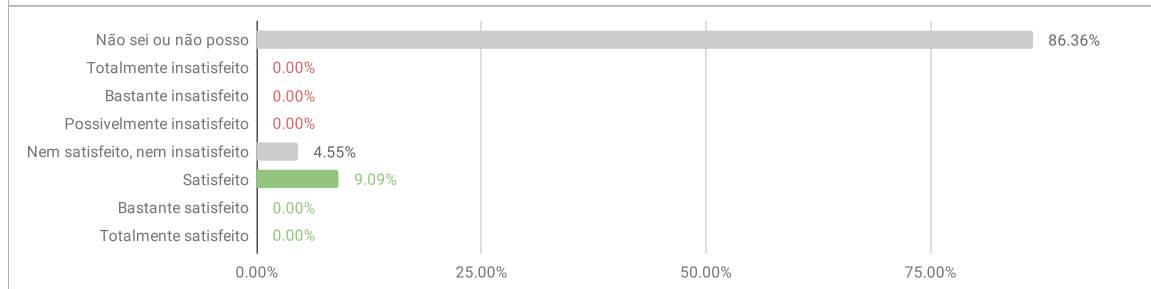
4.1.6. Os estágios realizados valorizaram o bilinguismo e a multiculturalidade.

4.1.6.A Não sei ou não posso responder	38	86.36%	4.55%
4.1.6.B Totalmente insatisfeito	1	2.27%	
4.1.6.C Bastante insatisfeito	0	0.00%	
4.1.6.D Possivelmente insatisfeito	1	2.27%	
4.1.6.E Nem satisfeito, nem insatisfeito	3	6.82%	2.27%
4.1.6.F Satisfeito	0	0.00%	
4.1.6.G Bastante satisfeito	1	2.27%	
4.1.6.H Totalmente satisfeito	0	0.00%	
<b>Total</b>	<b>44</b>		



4.1.7. Os estágios auxiliaram a desenvolver postura interdisciplinar e o senso de equipe.

4.1.7.A Não sei ou não posso responder	38	86.36%	0.00%
4.1.7.B Totalmente insatisfeito	0	0.00%	
4.1.7.C Bastante insatisfeito	0	0.00%	
4.1.7.D Possivelmente insatisfeito	0	0.00%	
4.1.7.E Nem satisfeito, nem insatisfeito	2	4.55%	9.09%
4.1.7.F Satisfeito	4	9.09%	
4.1.7.G Bastante satisfeito	0	0.00%	
4.1.7.H Totalmente satisfeito	0	0.00%	
<b>Total</b>	<b>44</b>		

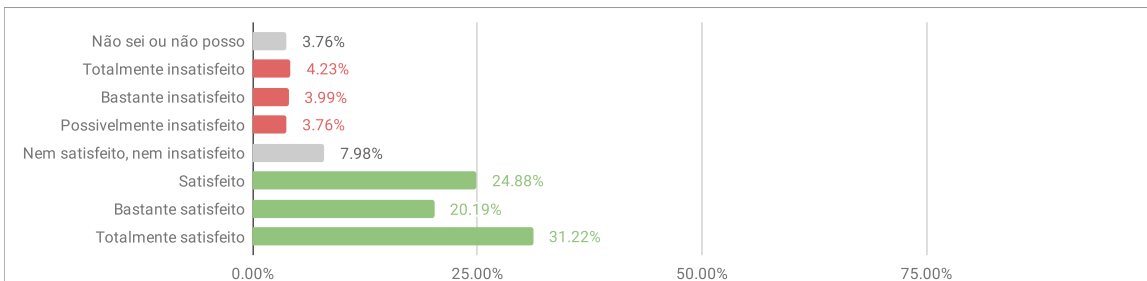


## Avaliação Discente 2019.1 - ENGENHARIA QUIMICA - DIMENSÃO 5

IMPORTANTE: O total de respostas (426) corresponde ao número de estudantes respondentes (44) multiplicado pelo número de componentes curriculares avaliados.

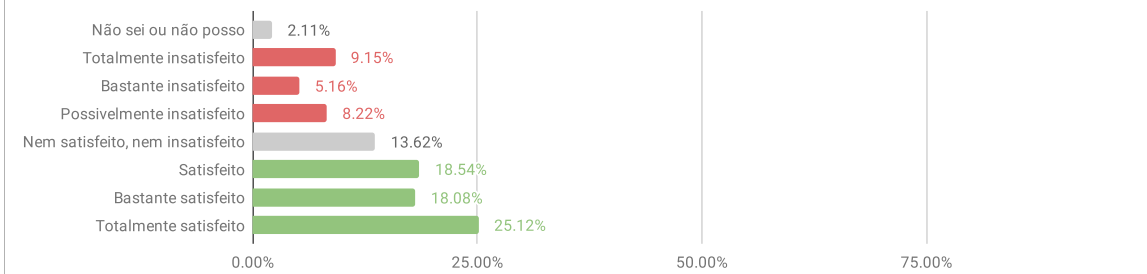
5.1.1. O plano de ensino foi apresentado de forma clara incluindo os objetivos, estratégias de aprendizagem, conteúdos, recursos, bibliografias e sistema de avaliação.

5.1.1.A Não sei ou não posso responder	16	3.76%	11.97%
5.1.1.B Totalmente insatisfeito	18	4.23%	
5.1.1.C Bastante insatisfeito	17	3.99%	
5.1.1.D Possivelmente insatisfeito	16	3.76%	
5.1.1.E Nem satisfeito, nem insatisfeito	34	7.98%	76.29%
5.1.1.F Satisfeito	106	24.88%	
5.1.1.G Bastante satisfeito	86	20.19%	
5.1.1.H Totalmente satisfeito	133	31.22%	
<b>Total</b>	<b>426</b>		



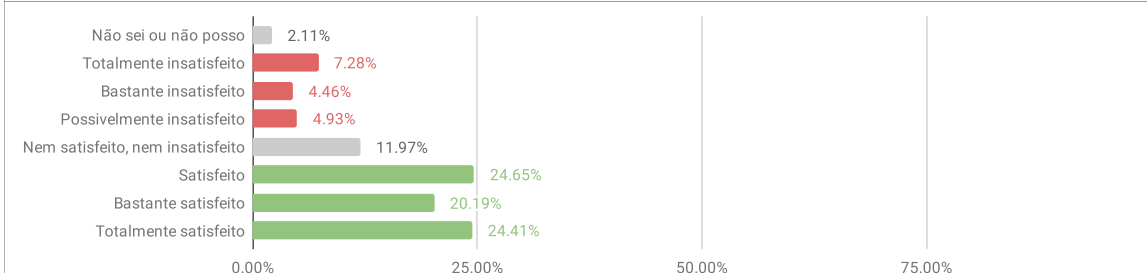
5.1.2. O docente utilizou estratégias e/ou metodologias didáticas diversas que facilitaram a aprendizagem.

5.1.2.A Não sei ou não posso responder	9	2.11%	22.54%
5.1.2.B Totalmente insatisfeito	39	9.15%	
5.1.2.C Bastante insatisfeito	22	5.16%	
5.1.2.D Possivelmente insatisfeito	35	8.22%	
5.1.2.E Nem satisfeito, nem insatisfeito	58	13.62%	61.74%
5.1.2.F Satisfeito	79	18.54%	
5.1.2.G Bastante satisfeito	77	18.08%	
5.1.2.H Totalmente satisfeito	107	25.12%	
<b>Total</b>	<b>426</b>		



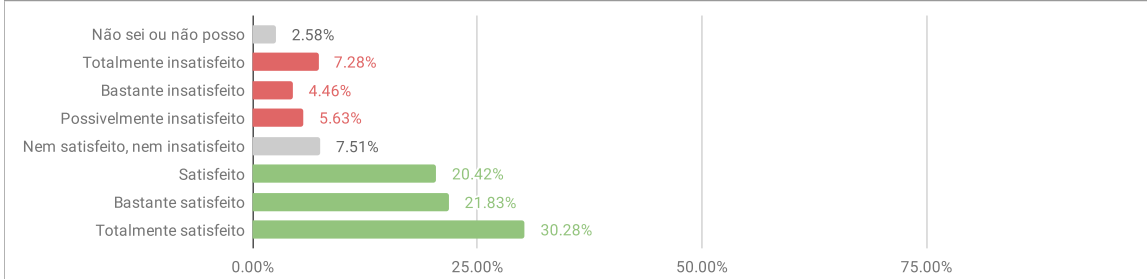
5.1.3. O docente estimulou o estudante a participar ativa e criticamente das aulas.

5.1.3.A Não sei ou não posso responder	9	2.11%	16.67%
5.1.3.B Totalmente insatisfeito	31	7.28%	
5.1.3.C Bastante insatisfeito	19	4.46%	
5.1.3.D Possivelmente insatisfeito	21	4.93%	
5.1.3.E Nem satisfeito, nem insatisfeito	51	11.97%	69.25%
5.1.3.F Satisfeito	105	24.65%	
5.1.3.G Bastante satisfeito	86	20.19%	
5.1.3.H Totalmente satisfeito	104	24.41%	
<b>Total</b>	<b>426</b>		



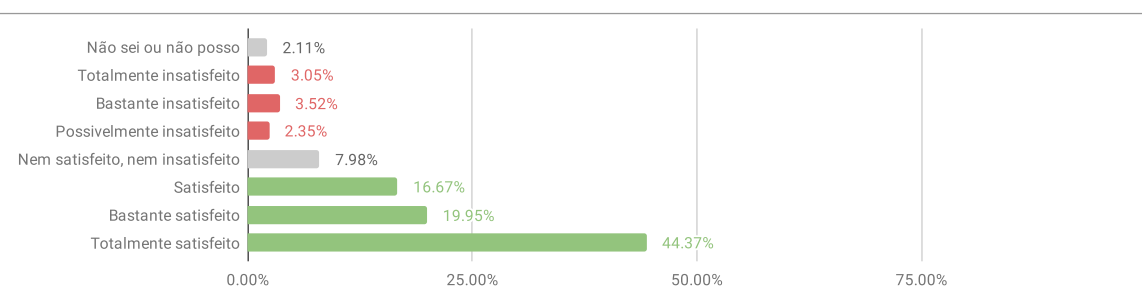
5.1.4. O docente demonstrou conhecimento do conteúdo da disciplina e esclareceu as dúvidas dos estudantes.

5.1.4.A Não sei ou não posso responder	11	2.58%	17.37%
5.1.4.B Totalmente insatisfeito	31	7.28%	
5.1.4.C Bastante insatisfeito	19	4.46%	
5.1.4.D Possivelmente insatisfeito	24	5.63%	
5.1.4.E Nem satisfeito, nem insatisfeito	32	7.51%	72.54%
5.1.4.F Satisfeito	87	20.42%	
5.1.4.G Bastante satisfeito	93	21.83%	
5.1.4.H Totalmente satisfeito	129	30.28%	
<b>Total</b>	<b>426</b>		



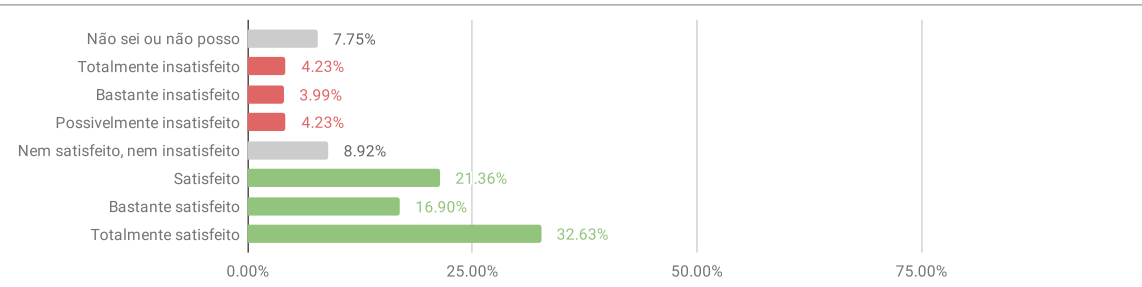
5.1.5. O docente mantém um clima de respeito mútuo e ordem na sala de aula.

5.1.5.A Não sei ou não posso responder	9	2.11%	8.92%
5.1.5.B Totalmente insatisfeito	13	3.05%	
5.1.5.C Bastante insatisfeito	15	3.52%	
5.1.5.D Possivelmente insatisfeito	10	2.35%	
5.1.5.E Nem satisfeito, nem insatisfeito	34	7.98%	80.99%
5.1.5.F Satisfeito	71	16.67%	
5.1.5.G Bastante satisfeito	85	19.95%	
5.1.5.H Totalmente satisfeito	189	44.37%	
<b>Total</b>	<b>426</b>		



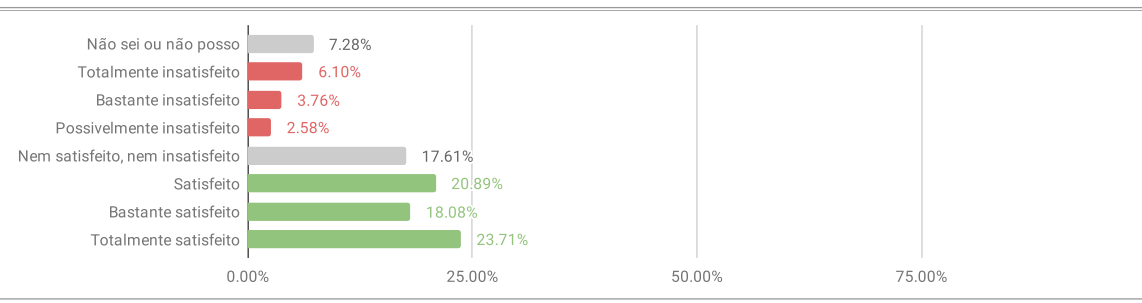
5.1.6. O docente ministrou a totalidade dos conteúdos académicos do plano de ensino da disciplina.

5.1.6.A Não sei ou não posso responder	33	7.75%	12.44%
5.1.6.B Totalmente insatisfeito	18	4.23%	
5.1.6.C Bastante insatisfeito	17	3.99%	
5.1.6.D Possivelmente insatisfeito	18	4.23%	
5.1.6.E Nem satisfeito, nem insatisfeito	38	8.92%	70.89%
5.1.6.F Satisfeito	91	21.36%	
5.1.6.G Bastante satisfeito	72	16.90%	
5.1.6.H Totalmente satisfeito	139	32.63%	
<b>Total</b>	<b>426</b>		



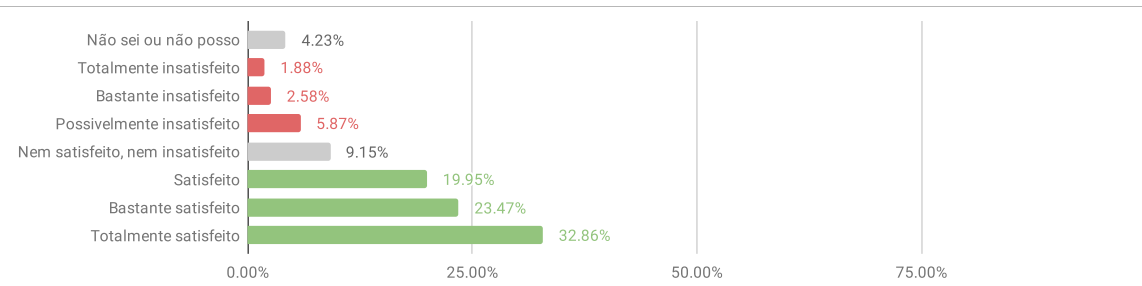
5.1.7. O docente disponibilizou e atendeu nos horários extraclasse de atendimento individual ao estudante.

5.1.7.A Não sei ou não posso responder	31	7.28%	12.44%
5.1.7.B Totalmente insatisfeito	26	6.10%	
5.1.7.C Bastante insatisfeito	16	3.76%	
5.1.7.D Possivelmente insatisfeito	11	2.58%	
5.1.7.E Nem satisfeito, nem insatisfeito	75	17.61%	62.68%
5.1.7.F Satisfeito	89	20.89%	
5.1.7.G Bastante satisfeito	77	18.08%	
5.1.7.H Totalmente satisfeito	101	23.71%	
<b>Total</b>	<b>426</b>		



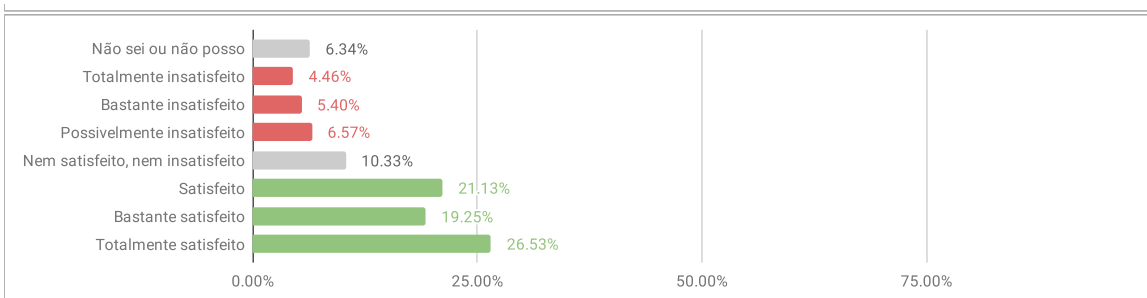
5.1.8. O docente utilizou critérios claros de avaliação de aprendizagem, previamente apresentados.

5.1.8.A Não sei ou não posso responder	18	4.23%	10.33%
5.1.8.B Totalmente insatisfeito	8	1.88%	
5.1.8.C Bastante insatisfeito	11	2.58%	
5.1.8.D Possivelmente insatisfeito	25	5.87%	
5.1.8.E Nem satisfeito, nem insatisfeito	39	9.15%	76.29%
5.1.8.F Satisfeito	85	19.95%	
5.1.8.G Bastante satisfeito	100	23.47%	
5.1.8.H Totalmente satisfeito	140	32.86%	
<b>Total</b>	<b>426</b>		



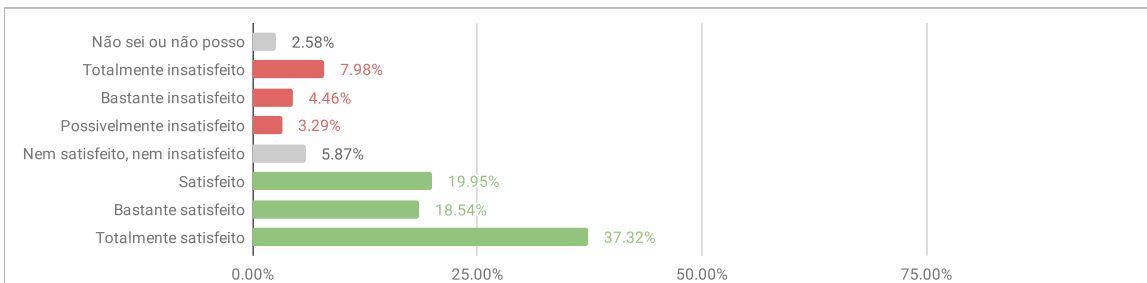
5.1.9. O docente utilizou as avaliações também como instrumento de ensino-aprendizagem mostrando os erros e acertos.

5.1.9.A Não sei ou não posso responder	27	6.34%	16.43%
5.1.9.B Totalmente insatisfeito	19	4.46%	
5.1.9.C Bastante insatisfeito	23	5.40%	
5.1.9.D Possivelmente insatisfeito	28	6.57%	
5.1.9.E Nem satisfeito, nem insatisfeito	44	10.33%	66.90%
5.1.9.F Satisfeito	90	21.13%	
5.1.9.G Bastante satisfeito	82	19.25%	
5.1.9.H Totalmente satisfeito	113	26.53%	
<b>Total</b>	<b>426</b>		



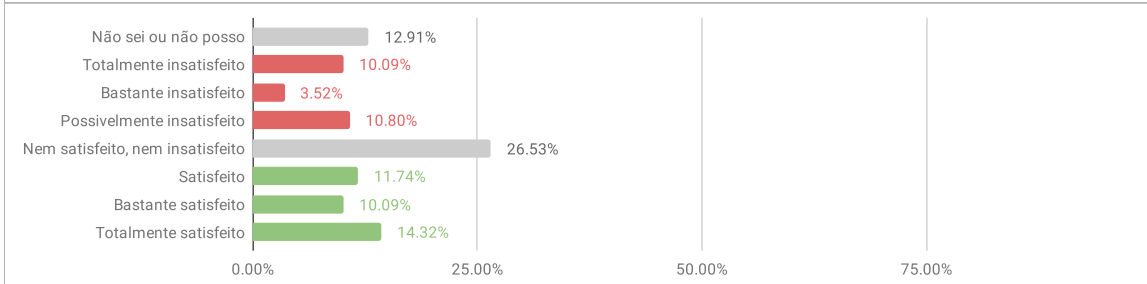
5.1.10. O docente foi pontual e ministrou as aulas de acordo com a carga horária da disciplina.

5.1.10.A Não sei ou não posso responder	11	2.58%	15.73%
5.1.10.B Totalmente insatisfeito	34	7.98%	
5.1.10.C Bastante insatisfeito	19	4.46%	
5.1.10.D Possivelmente insatisfeito	14	3.29%	
5.1.10.E Nem satisfeito, nem insatisfeito	25	5.87%	75.82%
5.1.10.F Satisfeito	85	19.95%	
5.1.10.G Bastante satisfeito	79	18.54%	
5.1.10.H Totalmente satisfeito	159	37.32%	
<b>Total</b>	<b>426</b>		



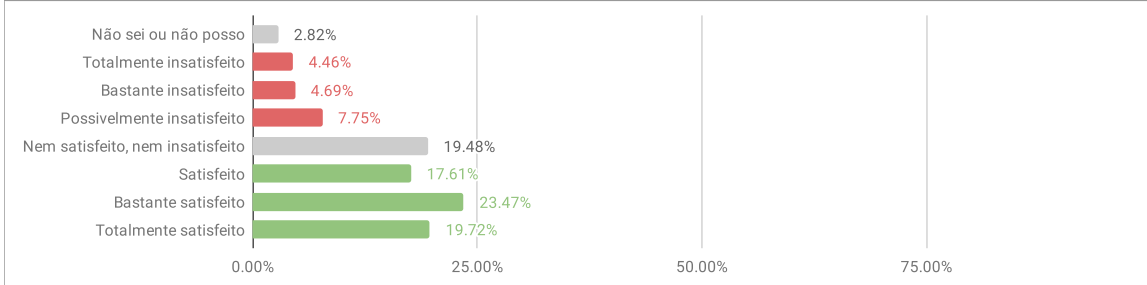
5.1.11. O docente organizou sua disciplina de modo a incluir a questão da integração latino-americana

5.1.11.A Não sei ou não posso responder	55	12.91%	24.41%
5.1.11.B Totalmente insatisfeito	43	10.09%	
5.1.11.C Bastante insatisfeito	15	3.52%	
5.1.11.D Possivelmente insatisfeito	46	10.80%	
5.1.11.E Nem satisfeito, nem insatisfeito	113	26.53%	36.15%
5.1.11.F Satisfeito	50	11.74%	
5.1.11.G Bastante satisfeito	43	10.09%	
5.1.11.H Totalmente satisfeito	61	14.32%	
<b>Total</b>	<b>426</b>		



5.1.12. O docente utilizou abordagens e atividades interdisciplinares em suas aulas.

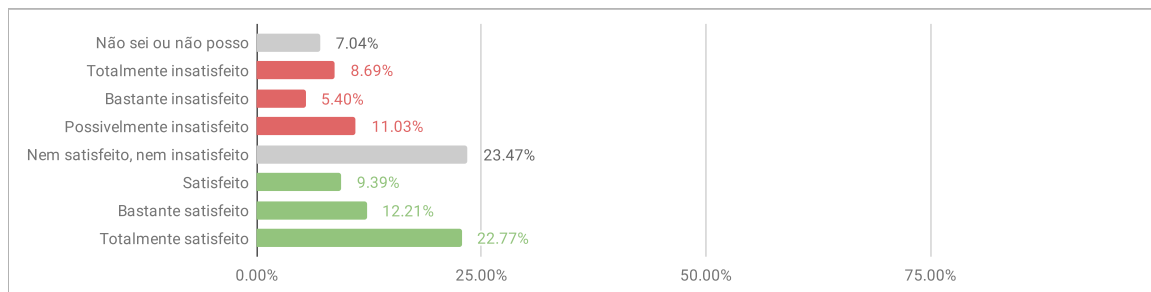
5.1.12.A Não sei ou não posso responder	12	2.82%	16.90%
5.1.12.B Totalmente insatisfeito	19	4.46%	
5.1.12.C Bastante insatisfeito	20	4.69%	
5.1.12.D Possivelmente insatisfeito	33	7.75%	
5.1.12.E Nem satisfeito, nem insatisfeito	83	19.48%	60.80%
5.1.12.F Satisfeito	75	17.61%	
5.1.12.G Bastante satisfeito	100	23.47%	
5.1.12.H Totalmente satisfeito	84	19.72%	
<b>Total</b>	<b>426</b>		





5.1.13. As aulas foram ministradas respeitando o bilinguismo, por exemplo aceitando e propondo textos, exercícios, provas e trabalhos em ambos os idiomas, respondendo dúvidas e organizando as aulas em ambos os idiomas.

<b>5.1.13.A Não sei ou não posso responder</b>	30	7.04%	25.12%
<b>5.1.13.B Totalmente insatisfeito</b>	37	8.69%	
<b>5.1.13.C Bastante insatisfeito</b>	23	5.40%	
<b>5.1.13.D Possivelmente insatisfeito</b>	47	11.03%	
<b>5.1.13.E Nem satisfeito, nem insatisfeito</b>	100	23.47%	44.37%
<b>5.1.13.F Satisfeito</b>	40	9.39%	
<b>5.1.13.G Bastante satisfeito</b>	52	12.21%	
<b>5.1.13.H Totalmente satisfeito</b>	97	22.77%	
<b>Total</b>	<b>426</b>		



## Avaliação Discente 2019.1 - ENGENHARIA QUIMICA - DIMENSÃO 6

### 6.1.1. Estou satisfeito com o curso de graduação.

6.1.1.A Não sei ou não posso responder	0	0.00%	
6.1.1.B Totalmente insatisfeito	1	2.27%	11.36%
6.1.1.C Bastante insatisfeito	1	2.27%	
6.1.1.D Possivelmente insatisfeito	3	6.82%	
6.1.1.E Nem satisfeito, nem insatisfeito	9	20.45%	
6.1.1.F Satisfeito	19	43.18%	68.18%
6.1.1.G Bastante satisfeito	7	15.91%	
6.1.1.H Totalmente satisfeito	4	9.09%	
<b>Total</b>	<b>44</b>		

