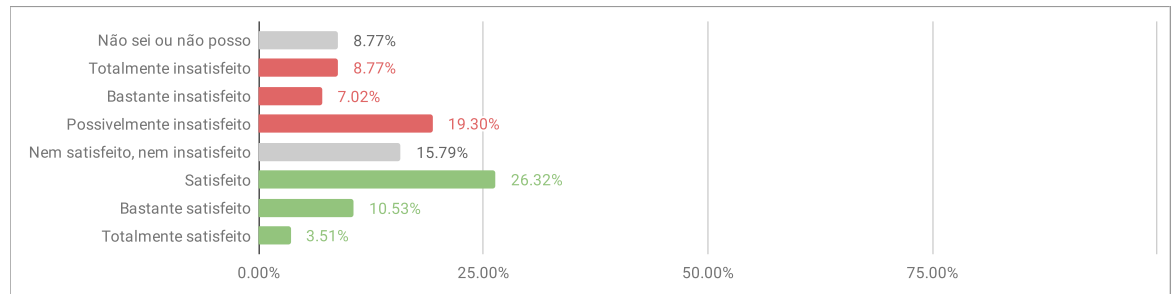


## Avaliação Discente 2019.1 - ENGENHARIA CIVIL DE INFRAESTRUTURA - DIMENSÃO 1

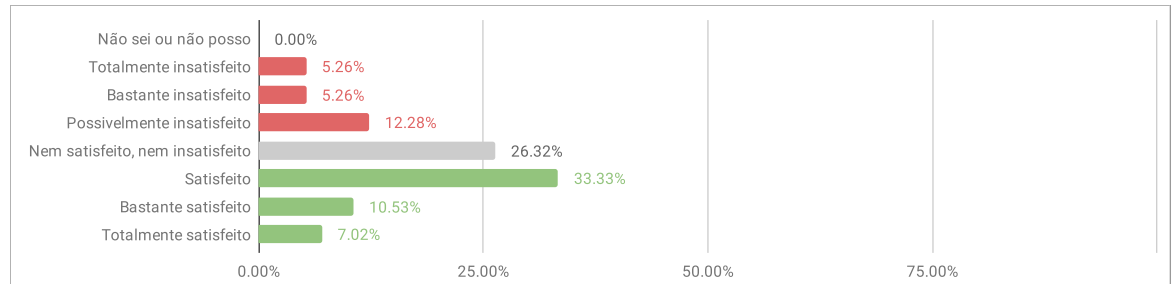
1.1.1. A coordenação do Curso desempenha de forma satisfatória suas atividades.

1.1.1.A Não sei ou não posso responder	5	8.77%	35.09%
1.1.1.B Totalmente insatisfeito	5	8.77%	
1.1.1.C Bastante insatisfeito	4	7.02%	
1.1.1.D Possivelmente insatisfeito	11	19.30%	
1.1.1.E Nem satisfeito, nem insatisfeito	9	15.79%	40.35%
1.1.1.F Satisfeito	15	26.32%	
1.1.1.G Bastante satisfeito	6	10.53%	
1.1.1.H Totalmente satisfeito	2	3.51%	
<b>Total</b>	<b>57</b>		



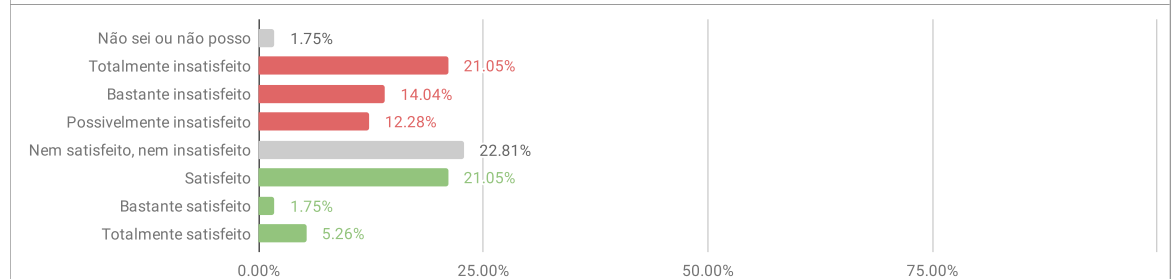
1.1.2. A divulgação das informações relativas ao Curso é satisfatória.

1.1.2.A Não sei ou não posso responder	0	0.00%	22.81%
1.1.2.B Totalmente insatisfeito	3	5.26%	
1.1.2.C Bastante insatisfeito	3	5.26%	
1.1.2.D Possivelmente insatisfeito	7	12.28%	
1.1.2.E Nem satisfeito, nem insatisfeito	15	26.32%	50.88%
1.1.2.F Satisfeito	19	33.33%	
1.1.2.G Bastante satisfeito	6	10.53%	
1.1.2.H Totalmente satisfeito	4	7.02%	
<b>Total</b>	<b>57</b>		



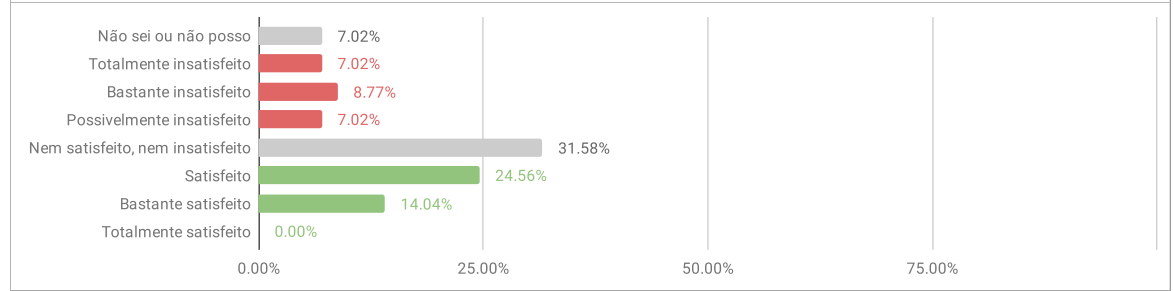
1.1.3. A Coordenação atua na resolução das demandas e conflitos dos discentes.

1.1.3.A Não sei ou não posso responder	1	1.75%	47.37%
1.1.3.B Totalmente insatisfeito	12	21.05%	
1.1.3.C Bastante insatisfeito	8	14.04%	
1.1.3.D Possivelmente insatisfeito	7	12.28%	
1.1.3.E Nem satisfeito, nem insatisfeito	13	22.81%	28.07%
1.1.3.F Satisfeito	12	21.05%	
1.1.3.G Bastante satisfeito	1	1.75%	
1.1.3.H Totalmente satisfeito	3	5.26%	
<b>Total</b>	<b>57</b>		



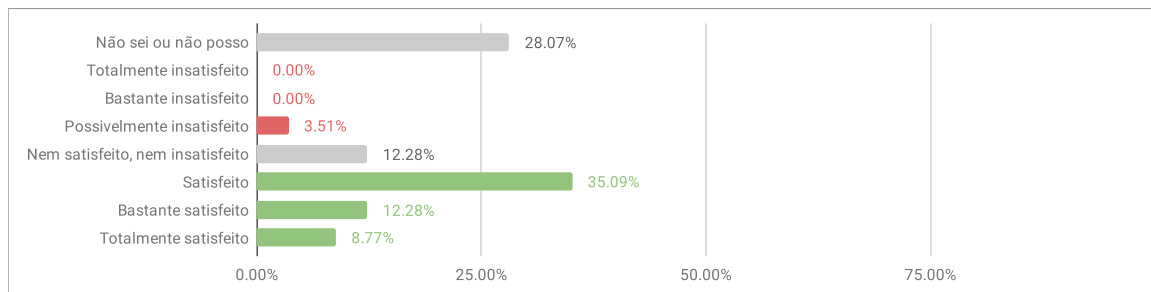
1.1.4. A gestão do Colegiado atende as demandas do curso de forma transparente, eficiente e participativa.

1.1.4.A Não sei ou não posso responder	4	7.02%	22.81%
1.1.4.B Totalmente insatisfeito	4	7.02%	
1.1.4.C Bastante insatisfeito	5	8.77%	
1.1.4.D Possivelmente insatisfeito	4	7.02%	
1.1.4.E Nem satisfeito, nem insatisfeito	18	31.58%	38.60%
1.1.4.F Satisfeito	14	24.56%	
1.1.4.G Bastante satisfeito	8	14.04%	
1.1.4.H Totalmente satisfeito	0	0.00%	
<b>Total</b>	<b>57</b>		



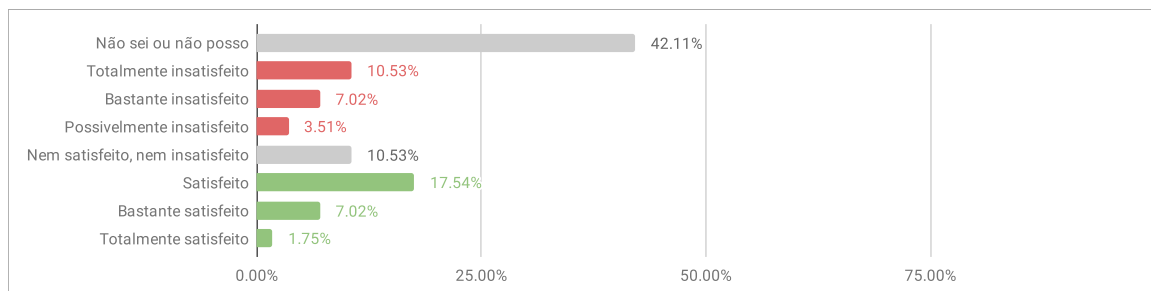
1.1.5. As instâncias colegiadas do curso (coordenação e membros do Colegiado) foram eleitas de acordo com as normas da Unila e do curso.

1.1.5.A Não sei ou não posso responder	16	28.07%	3.51%
1.1.5.B Totalmente insatisfeito	0	0.00%	
1.1.5.C Bastante insatisfeito	0	0.00%	
1.1.5.D Possivelmente insatisfeito	2	3.51%	
1.1.5.E Nem satisfeito, nem insatisfeito	7	12.28%	56.14%
1.1.5.F Satisfeito	20	35.09%	
1.1.5.G Bastante satisfeito	7	12.28%	
1.1.5.H Totalmente satisfeito	5	8.77%	
<b>Total</b>	<b>57</b>		



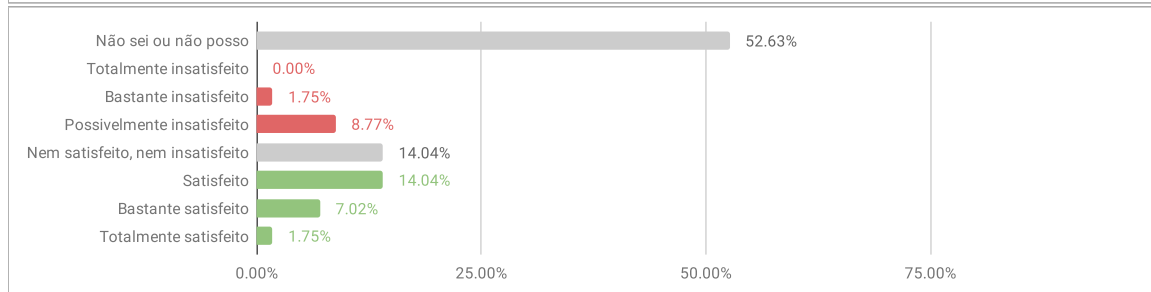
1.1.6. A Coordenação de Estágio desempenha de forma satisfatória suas atividades.

1.1.6.A Não sei ou não posso responder	24	42.11%	21.05%
1.1.6.B Totalmente insatisfeito	6	10.53%	
1.1.6.C Bastante insatisfeito	4	7.02%	
1.1.6.D Possivelmente insatisfeito	2	3.51%	
1.1.6.E Nem satisfeito, nem insatisfeito	6	10.53%	26.32%
1.1.6.F Satisfeito	10	17.54%	
1.1.6.G Bastante satisfeito	4	7.02%	
1.1.6.H Totalmente satisfeito	1	1.75%	
<b>Total</b>	<b>57</b>		



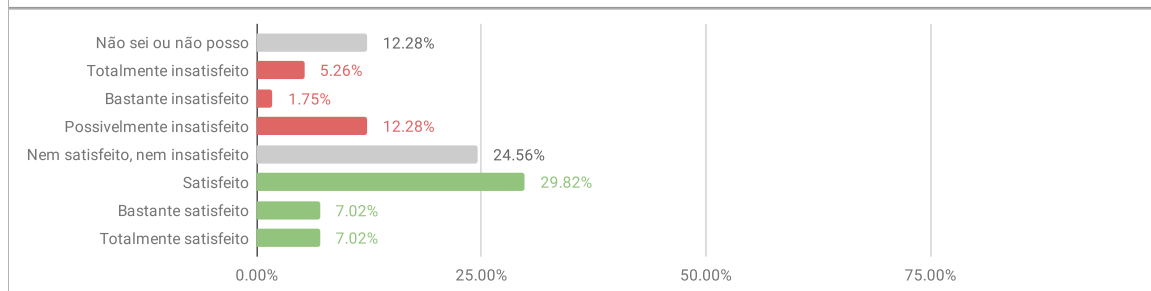
1.1.7. As atividades de final de curso são acompanhadas de forma satisfatória pela Coordenação.

1.1.7.A Não sei ou não posso responder	30	52.63%	10.53%
1.1.7.B Totalmente insatisfeito	0	0.00%	
1.1.7.C Bastante insatisfeito	1	1.75%	
1.1.7.D Possivelmente insatisfeito	5	8.77%	
1.1.7.E Nem satisfeito, nem insatisfeito	8	14.04%	22.81%
1.1.7.F Satisfeito	8	14.04%	
1.1.7.G Bastante satisfeito	4	7.02%	
1.1.7.H Totalmente satisfeito	1	1.75%	
<b>Total</b>	<b>57</b>		



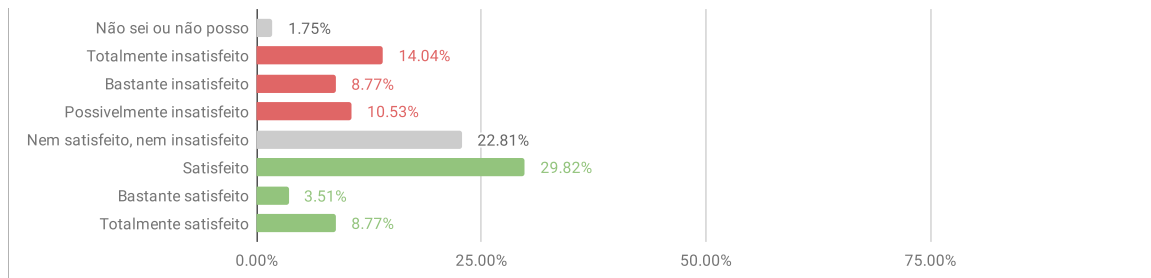
1.1.8. O Colegiado apoia as atividades do Curso (palestras, seminários, eventos, etc.).

1.1.8.A Não sei ou não posso responder	7	12.28%	19.30%
1.1.8.B Totalmente insatisfeito	3	5.26%	
1.1.8.C Bastante insatisfeito	1	1.75%	
1.1.8.D Possivelmente insatisfeito	7	12.28%	
1.1.8.E Nem satisfeito, nem insatisfeito	14	24.56%	43.86%
1.1.8.F Satisfeito	17	29.82%	
1.1.8.G Bastante satisfeito	4	7.02%	
1.1.8.H Totalmente satisfeito	4	7.02%	
<b>Total</b>	<b>57</b>		



1.1.9. O Bilinguismo e a interdisciplinaridade são promovidos pela Gestão do Curso.

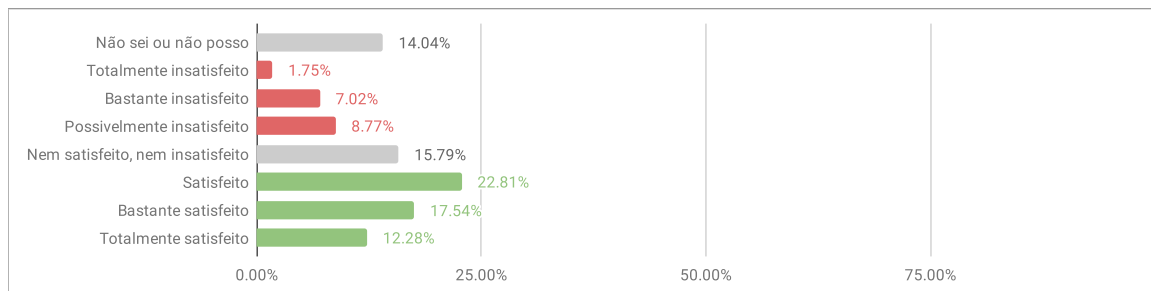
<b>1.1.9.A Não sei ou não posso responder</b>	1	1.75%	33.33%
<b>1.1.9.B Totalmente insatisfeito</b>	8	14.04%	
<b>1.1.9.C Bastante insatisfeito</b>	5	8.77%	
<b>1.1.9.D Possivelmente insatisfeito</b>	6	10.53%	
<b>1.1.9.E Nem satisfeito, nem insatisfeito</b>	13	22.81%	42.11%
<b>1.1.9.F Satisfeito</b>	17	29.82%	
<b>1.1.9.G Bastante satisfeito</b>	2	3.51%	
<b>1.1.9.H Totalmente satisfeito</b>	5	8.77%	
<b>Total</b>	<b>57</b>		



## Avaliação Discente 2019.1 - ENGENHARIA CIVIL DE INFRAESTRUTURA - DIMENSÃO 2

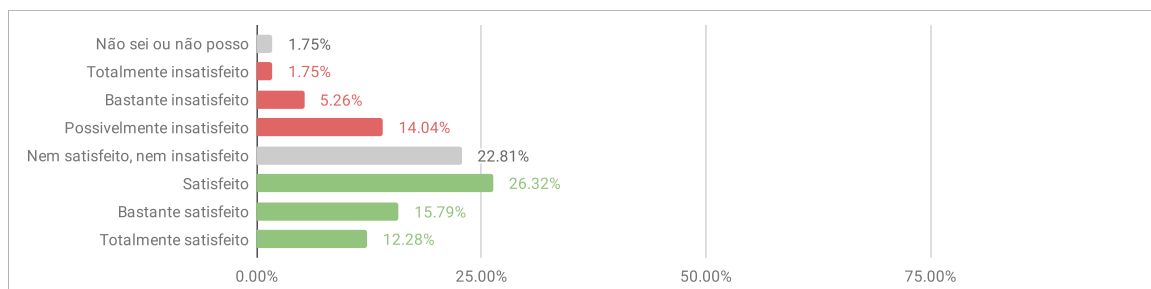
2.1.1. Existe um espaço físico exclusivo para a coordenação do curso, devidamente equipado e adequado para o atendimento ao discente.

2.1.1.A Não sei ou não posso responder	8	14.04%	17.54%
2.1.1.B Totalmente insatisfeito	1	1.75%	
2.1.1.C Bastante insatisfeito	4	7.02%	
2.1.1.D Possivelmente insatisfeito	5	8.77%	
2.1.1.E Nem satisfeito, nem insatisfeito	9	15.79%	52.63%
2.1.1.F Satisfeito	13	22.81%	
2.1.1.G Bastante satisfeito	10	17.54%	
2.1.1.H Totalmente satisfeito	7	12.28%	
<b>Total</b>	<b>57</b>		



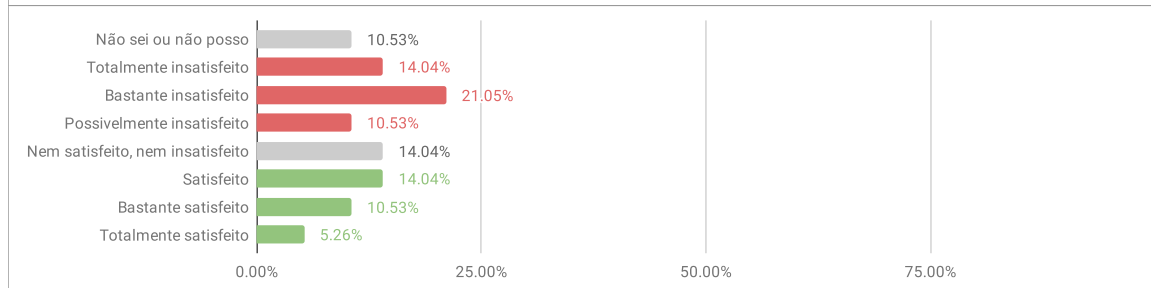
2.1.2. O Gabinete de trabalho dos professores (dimensão, limpeza, iluminação, acústica, ventilação, acessibilidade, conservação e comodidade) é adequado para o atendimento ao aluno.

2.1.2.A Não sei ou não posso responder	1	1.75%	21.05%
2.1.2.B Totalmente insatisfeito	1	1.75%	
2.1.2.C Bastante insatisfeito	3	5.26%	
2.1.2.D Possivelmente insatisfeito	8	14.04%	
2.1.2.E Nem satisfeito, nem insatisfeito	13	22.81%	54.39%
2.1.2.F Satisfeito	15	26.32%	
2.1.2.G Bastante satisfeito	9	15.79%	
2.1.2.H Totalmente satisfeito	7	12.28%	
<b>Total</b>	<b>57</b>		



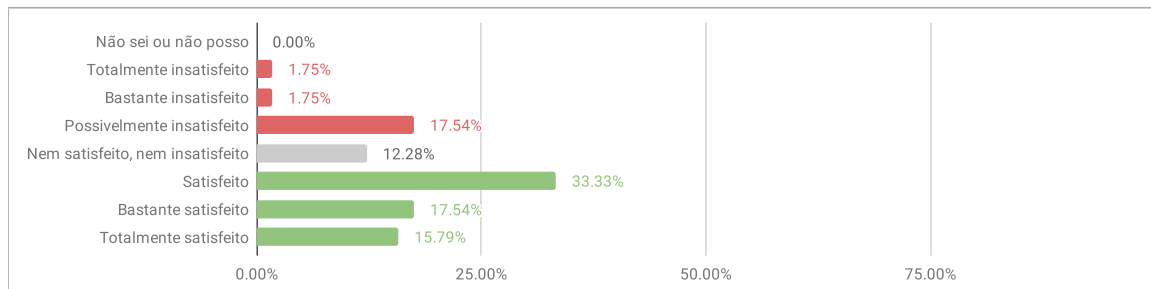
2.1.3. Existe um espaço adequado para organizações estudantis.

2.1.3.A Não sei ou não posso responder	6	10.53%	45.61%
2.1.3.B Totalmente insatisfeito	8	14.04%	
2.1.3.C Bastante insatisfeito	12	21.05%	
2.1.3.D Possivelmente insatisfeito	6	10.53%	
2.1.3.E Nem satisfeito, nem insatisfeito	8	14.04%	29.82%
2.1.3.F Satisfeito	8	14.04%	
2.1.3.G Bastante satisfeito	6	10.53%	
2.1.3.H Totalmente satisfeito	3	5.26%	
<b>Total</b>	<b>57</b>		



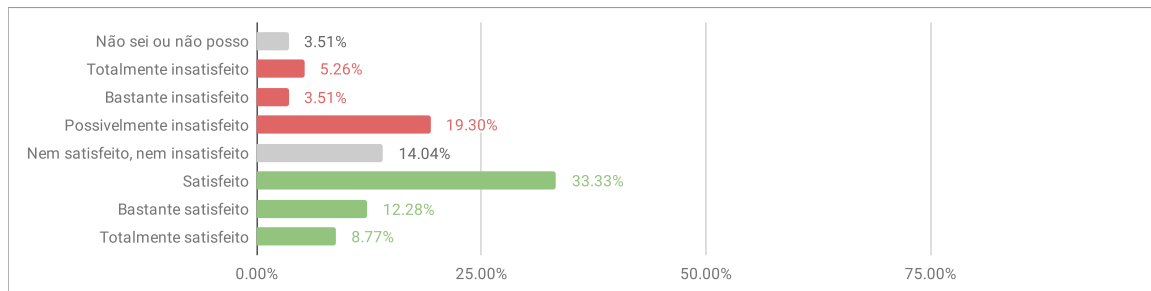
2.1.4. A estrutura das salas de aula (dimensões em função das vagas, limpeza, iluminação, acústica, ventilação, temperatura, acessibilidade, conservação, mobiliário e equipamentos audiovisuais) é adequada.

2.1.4.A Não sei ou não posso responder	0	0.00%	21.05%
2.1.4.B Totalmente insatisfeito	1	1.75%	
2.1.4.C Bastante insatisfeito	1	1.75%	
2.1.4.D Possivelmente insatisfeito	10	17.54%	
2.1.4.E Nem satisfeito, nem insatisfeito	7	12.28%	66.67%
2.1.4.F Satisfeito	19	33.33%	
2.1.4.G Bastante satisfeito	10	17.54%	
2.1.4.H Totalmente satisfeito	9	15.79%	
<b>Total</b>	<b>57</b>		



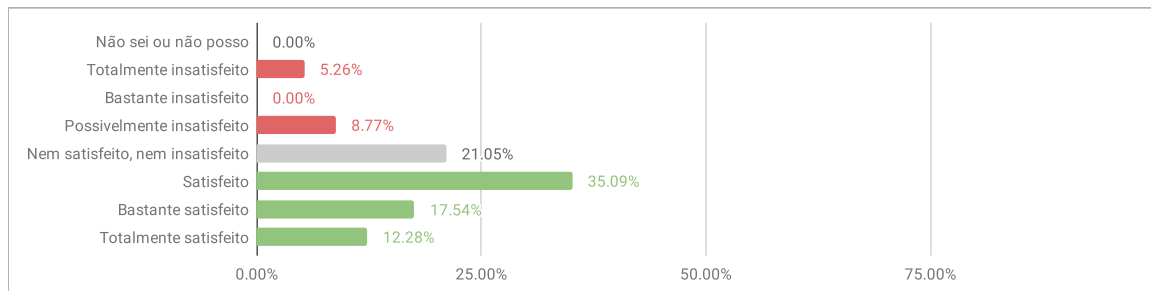
2.1.5. A quantidade de laboratórios didáticos especializados é suficiente para atender ao PPC dos cursos.

2.1.5.A Não sei ou não posso responder	2	3.51%	28.07%
2.1.5.B Totalmente insatisfeito	3	5.26%	
2.1.5.C Bastante insatisfeito	2	3.51%	
2.1.5.D Possivelmente insatisfeito	11	19.30%	
2.1.5.E Nem satisfeito, nem insatisfeito	8	14.04%	54.39%
2.1.5.F Satisfeito	19	33.33%	
2.1.5.G Bastante satisfeito	7	12.28%	
2.1.5.H Totalmente satisfeito	5	8.77%	
<b>Total</b>	<b>57</b>		



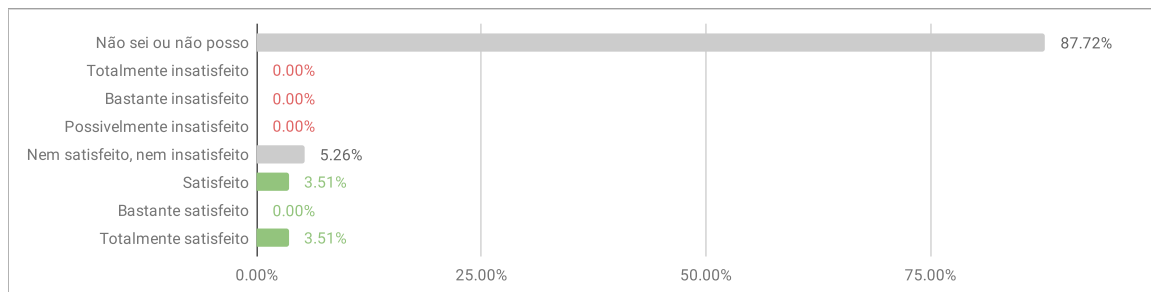
2.1.6. A qualidade dos laboratórios didáticos especializados é satisfatória quanto a acessibilidade, atualização de equipamentos, insumos, normas de segurança e dimensões.

2.1.6.A Não sei ou não posso responder	0	0.00%	14.04%
2.1.6.B Totalmente insatisfeito	3	5.26%	
2.1.6.C Bastante insatisfeito	0	0.00%	
2.1.6.D Possivelmente insatisfeito	5	8.77%	
2.1.6.E Nem satisfeito, nem insatisfeito	12	21.05%	64.91%
2.1.6.F Satisfeito	20	35.09%	
2.1.6.G Bastante satisfeito	10	17.54%	
2.1.6.H Totalmente satisfeito	7	12.28%	
<b>Total</b>	<b>57</b>		



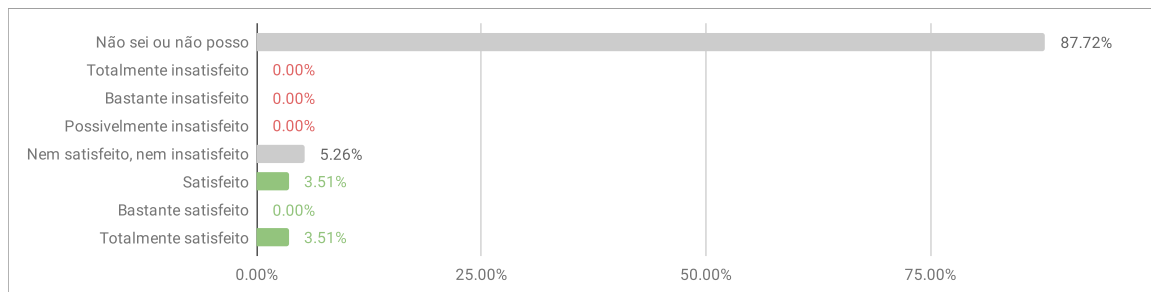
2.1.7. EXCLUSIVO PARA CURSOS DA ÁREA DA SAÚDE. Os laboratórios de habilidades (capacitação dos estudantes nas diversas habilidades da atividade médica e/ou para a área da saúde) são adequados.

2.1.7.A Não sei ou não posso responder	50	87.72%	0.00%
2.1.7.B Totalmente insatisfeito	0	0.00%	
2.1.7.C Bastante insatisfeito	0	0.00%	
2.1.7.D Possivelmente insatisfeito	0	0.00%	
2.1.7.E Nem satisfeito, nem insatisfeito	3	5.26%	7.02%
2.1.7.F Satisfeito	2	3.51%	
2.1.7.G Bastante satisfeito	0	0.00%	
2.1.7.H Totalmente satisfeito	2	3.51%	
<b>Total</b>	<b>57</b>		



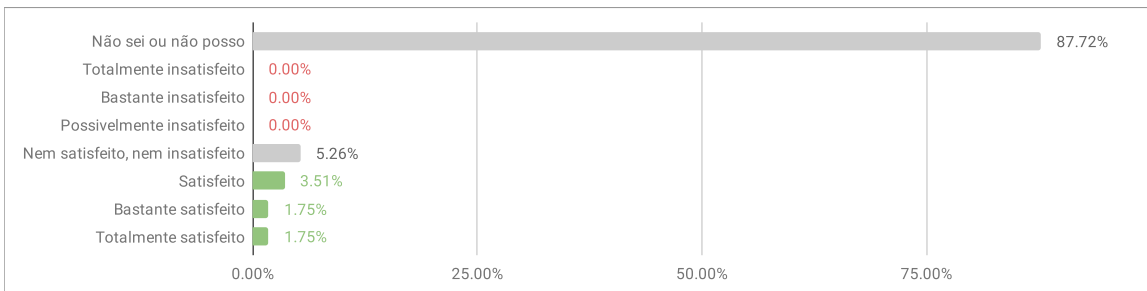
2.1.8. EXCLUSIVO PARA CURSOS DA ÁREA DA SAÚDE. Os biotérios atendem as demandas práticas do ensino.

2.1.8.A Não sei ou não posso responder	50	87.72%	0.00%
2.1.8.B Totalmente insatisfeito	0	0.00%	
2.1.8.C Bastante insatisfeito	0	0.00%	
2.1.8.D Possivelmente insatisfeito	0	0.00%	
2.1.8.E Nem satisfeito, nem insatisfeito	3	5.26%	7.02%
2.1.8.F Satisfeito	2	3.51%	
2.1.8.G Bastante satisfeito	0	0.00%	
2.1.8.H Totalmente satisfeito	2	3.51%	
<b>Total</b>	<b>57</b>		



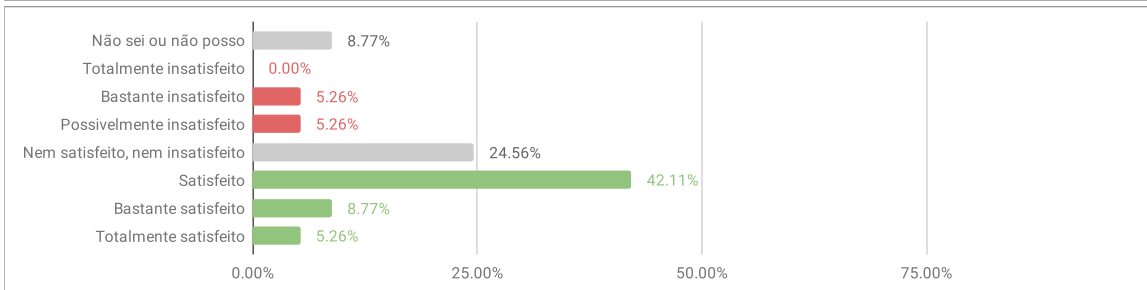
2.1.9. EXCLUSIVO PARA CURSOS DA ÁREA DA SAÚDE. O sistema de referência e contra referência é satisfatório.

2.1.9.A Não sei ou não posso responder	50	87.72%	0.00%
2.1.9.B Totalmente insatisfeito	0	0.00%	
2.1.9.C Bastante insatisfeito	0	0.00%	
2.1.9.D Possivelmente insatisfeito	0	0.00%	
2.1.9.E Nem satisfeito, nem insatisfeito	3	5.26%	7.02%
2.1.9.F Satisfeito	2	3.51%	
2.1.9.G Bastante satisfeito	1	1.75%	
2.1.9.H Totalmente satisfeito	1	1.75%	
<b>Total</b>	<b>57</b>		



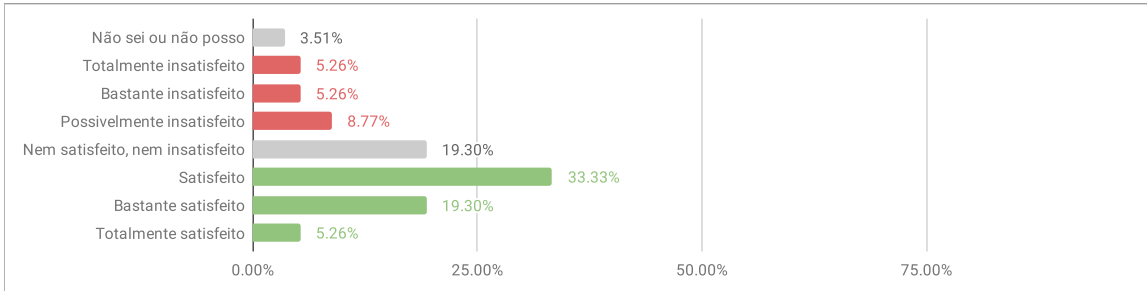
2.1.10. O espaço físico exclusivo para a Secretaria Acadêmica está devidamente mobiliado e equipado.

2.1.10.A Não sei ou não posso responder	5	8.77%	10.53%
2.1.10.B Totalmente insatisfeito	0	0.00%	
2.1.10.C Bastante insatisfeito	3	5.26%	
2.1.10.D Possivelmente insatisfeito	3	5.26%	
2.1.10.E Nem satisfeito, nem insatisfeito	14	24.56%	56.14%
2.1.10.F Satisfeito	24	42.11%	
2.1.10.G Bastante satisfeito	5	8.77%	
2.1.10.H Totalmente satisfeito	3	5.26%	
<b>Total</b>	<b>57</b>		



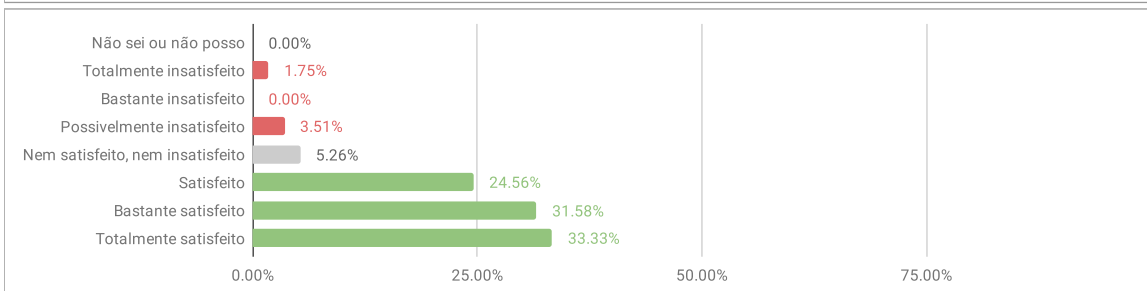
2.1.11. O atendimento ao público realizado pela Secretaria Acadêmica é satisfatório em relação à qualidade, resolução de problemas, esclarecimentos, tamanho do corpo técnico e horário de atendimento.

2.1.11.A Não sei ou não posso responder	2	3.51%	19.30%
2.1.11.B Totalmente insatisfeito	3	5.26%	
2.1.11.C Bastante insatisfeito	3	5.26%	
2.1.11.D Possivelmente insatisfeito	5	8.77%	
2.1.11.E Nem satisfeito, nem insatisfeito	11	19.30%	57.89%
2.1.11.F Satisfeito	19	33.33%	
2.1.11.G Bastante satisfeito	11	19.30%	
2.1.11.H Totalmente satisfeito	3	5.26%	
<b>Total</b>	<b>57</b>		



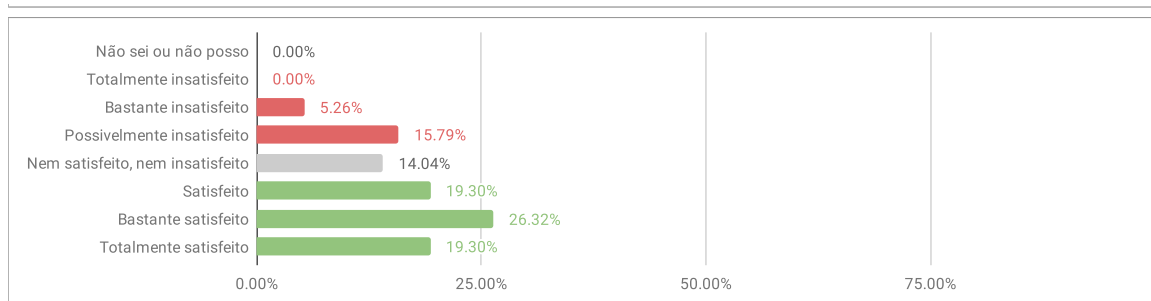
2.1.12. O espaço físico e mobiliários da Biblioteca é adequado.

2.1.12.A Não sei ou não posso responder	0	0.00%	5.26%
2.1.12.B Totalmente insatisfeito	1	1.75%	
2.1.12.C Bastante insatisfeito	0	0.00%	
2.1.12.D Possivelmente insatisfeito	2	3.51%	
2.1.12.E Nem satisfeito, nem insatisfeito	3	5.26%	89.47%
2.1.12.F Satisfeito	14	24.56%	
2.1.12.G Bastante satisfeito	18	31.58%	
2.1.12.H Totalmente satisfeito	19	33.33%	
<b>Total</b>	<b>57</b>		



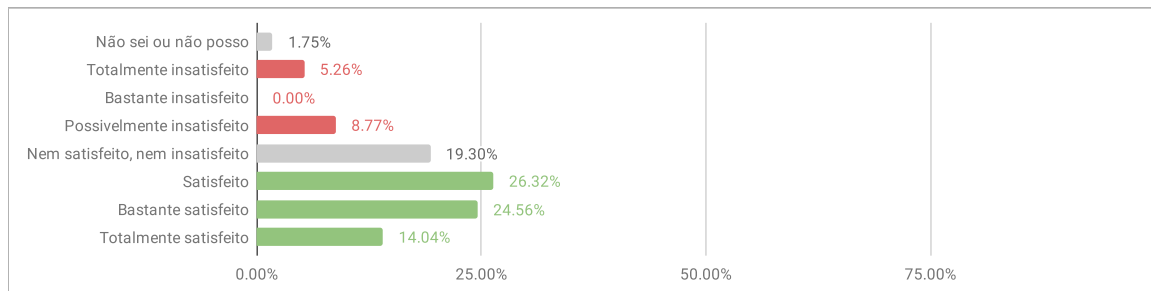
2.1.13. O acervo da Biblioteca (bibliografia básica e complementar) é suficiente para atender as demandas da comunidade acadêmica.

2.1.13.A Não sei ou não posso responder	0	0.00%	21.05%
2.1.13.B Totalmente insatisfeito	0	0.00%	
2.1.13.C Bastante insatisfeito	3	5.26%	
2.1.13.D Possivelmente insatisfeito	9	15.79%	64.91%
2.1.13.E Nem satisfeito, nem insatisfeito	8	14.04%	
2.1.13.F Satisfeito	11	19.30%	
2.1.13.G Bastante satisfeito	15	26.32%	64.91%
2.1.13.H Totalmente satisfeito	11	19.30%	
<b>Total</b>	<b>57</b>		



2.1.14. A Biblioteca apresenta equipamentos de informática em quantidade suficiente e em boa conservação com acesso à internet, e-books e softwares especializados.

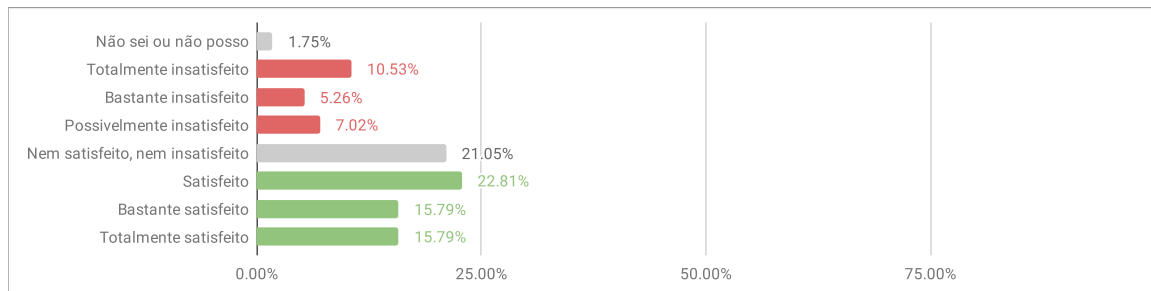
2.1.14.A Não sei ou não posso responder	1	1.75%	14.04%
2.1.14.B Totalmente insatisfeito	3	5.26%	
2.1.14.C Bastante insatisfeito	0	0.00%	
2.1.14.D Possivelmente insatisfeito	5	8.77%	64.91%
2.1.14.E Nem satisfeito, nem insatisfeito	11	19.30%	
2.1.14.F Satisfeito	15	26.32%	
2.1.14.G Bastante satisfeito	14	24.56%	64.91%
2.1.14.H Totalmente satisfeito	8	14.04%	
<b>Total</b>	<b>57</b>		



## Avaliação Discente 2019.1 - ENGENHARIA CIVIL DE INFRAESTRUTURA - DIMENSÃO 3

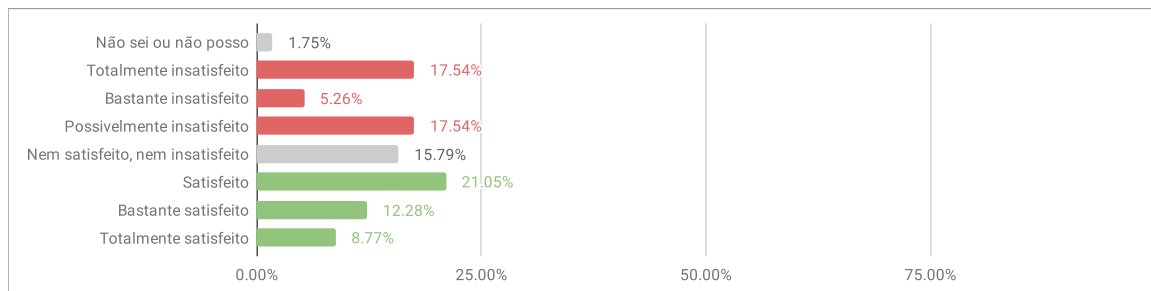
3.1.1. O Ciclo Comum de Estudos contribui para a sua formação.

3.1.1.A Não sei ou não posso responder	1	1.75%	
3.1.1.B Totalmente insatisfeito	6	10.53%	
3.1.1.C Bastante insatisfeito	3	5.26%	22.81%
3.1.1.D Possivelmente insatisfeito	4	7.02%	
3.1.1.E Nem satisfeito, nem insatisfeito	12	21.05%	
3.1.1.F Satisfeito	13	22.81%	
3.1.1.G Bastante satisfeito	9	15.79%	54.39%
3.1.1.H Totalmente satisfeito	9	15.79%	
<b>Total</b>	<b>57</b>		



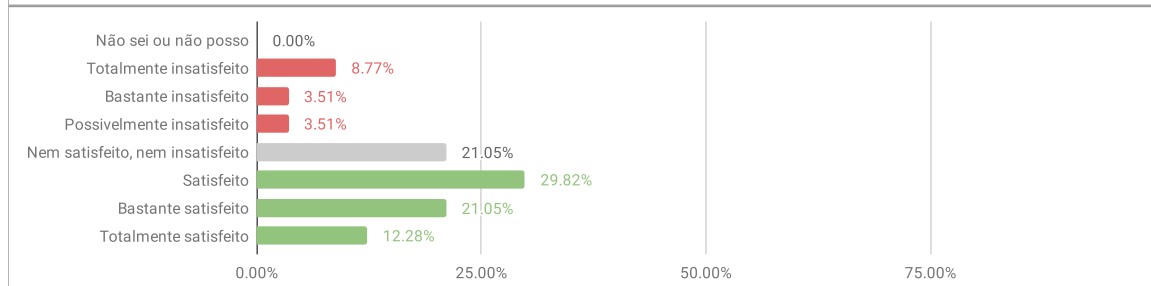
3.1.2. O Ciclo Comum de Estudos relaciona seus conteúdos com as áreas de conhecimento do curso.

3.1.2.A Não sei ou não posso responder	1	1.75%	
3.1.2.B Totalmente insatisfeito	10	17.54%	
3.1.2.C Bastante insatisfeito	3	5.26%	40.35%
3.1.2.D Possivelmente insatisfeito	10	17.54%	
3.1.2.E Nem satisfeito, nem insatisfeito	9	15.79%	
3.1.2.F Satisfeito	12	21.05%	
3.1.2.G Bastante satisfeito	7	12.28%	42.11%
3.1.2.H Totalmente satisfeito	5	8.77%	
<b>Total</b>	<b>57</b>		



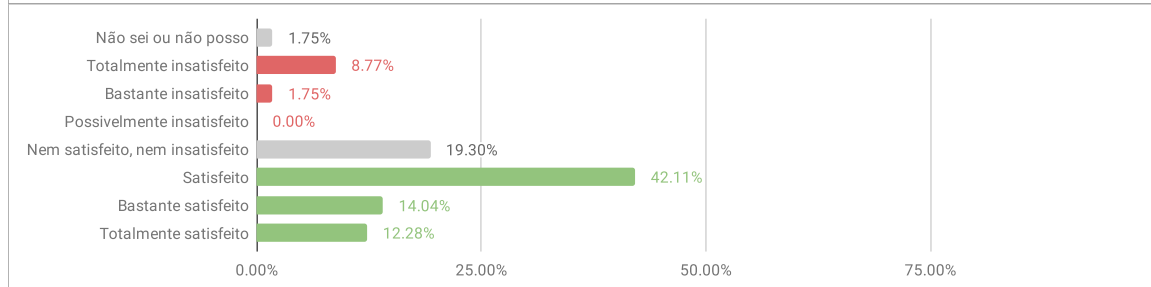
3.1.3. O Ciclo Comum de Estudos explora o tema da integração latino-americana.

3.1.3.A Não sei ou não posso responder	0	0.00%	
3.1.3.B Totalmente insatisfeito	5	8.77%	
3.1.3.C Bastante insatisfeito	2	3.51%	15.79%
3.1.3.D Possivelmente insatisfeito	2	3.51%	
3.1.3.E Nem satisfeito, nem insatisfeito	12	21.05%	
3.1.3.F Satisfeito	17	29.82%	
3.1.3.G Bastante satisfeito	12	21.05%	63.16%
3.1.3.H Totalmente satisfeito	7	12.28%	
<b>Total</b>	<b>57</b>		



3.1.4. O Ciclo Comum de Estudos explora a interculturalidade.

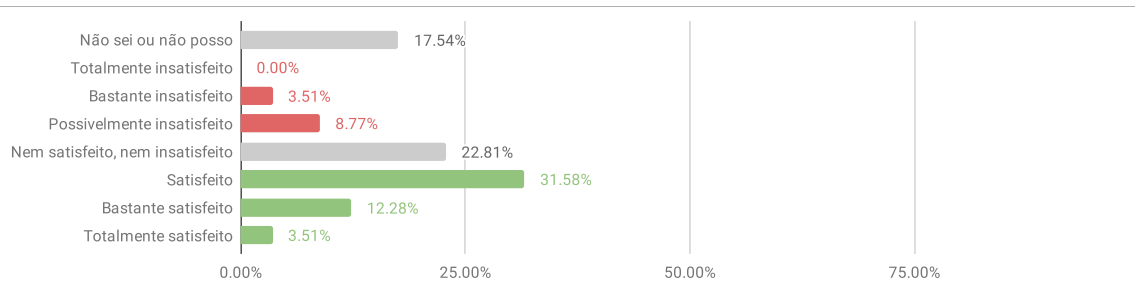
3.1.4.A Não sei ou não posso responder	1	1.75%	
3.1.4.B Totalmente insatisfeito	5	8.77%	
3.1.4.C Bastante insatisfeito	1	1.75%	10.53%
3.1.4.D Possivelmente insatisfeito	0	0.00%	
3.1.4.E Nem satisfeito, nem insatisfeito	11	19.30%	
3.1.4.F Satisfeito	24	42.11%	
3.1.4.G Bastante satisfeito	8	14.04%	68.42%
3.1.4.H Totalmente satisfeito	7	12.28%	
<b>Total</b>	<b>57</b>		





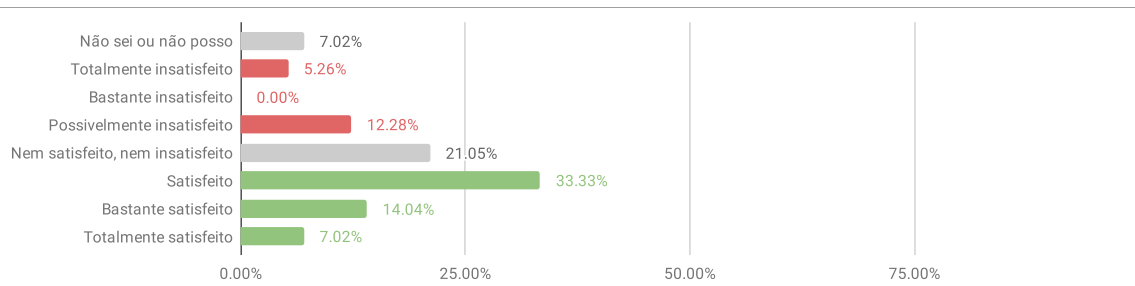
3.1.5. A UNILA prevê recursos para a implantação plena do curso e/ou consolidação e/ou desenvolvimento das atividades acadêmicas.

3.1.5.A Não sei ou não posso responder	10	17.54%	12.28%
3.1.5.B Totalmente insatisfeito	0	0.00%	
3.1.5.C Bastante insatisfeito	2	3.51%	
3.1.5.D Possivelmente insatisfeito	5	8.77%	
3.1.5.E Nem satisfeito, nem insatisfeito	13	22.81%	47.37%
3.1.5.F Satisfeito	18	31.58%	
3.1.5.G Bastante satisfeito	7	12.28%	
3.1.5.H Totalmente satisfeito	2	3.51%	
<b>Total</b>	<b>57</b>		



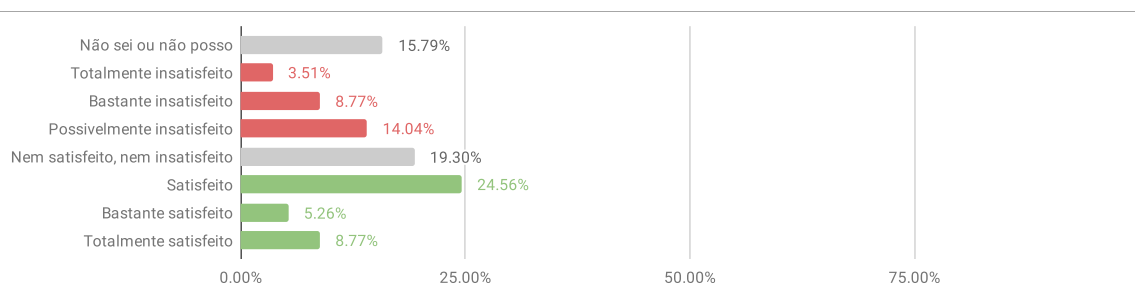
3.1.6. O curso possui políticas e ações institucionais nas quais interagem ensino, pesquisa e extensão.

3.1.6.A Não sei ou não posso responder	4	7.02%	17.54%
3.1.6.B Totalmente insatisfeito	3	5.26%	
3.1.6.C Bastante insatisfeito	0	0.00%	
3.1.6.D Possivelmente insatisfeito	7	12.28%	
3.1.6.E Nem satisfeito, nem insatisfeito	12	21.05%	54.39%
3.1.6.F Satisfeito	19	33.33%	
3.1.6.G Bastante satisfeito	8	14.04%	
3.1.6.H Totalmente satisfeito	4	7.02%	
<b>Total</b>	<b>57</b>		



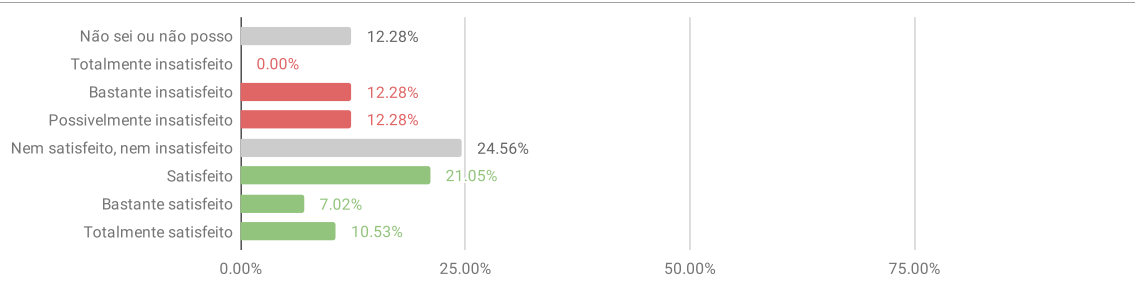
3.1.7. O curso contempla atividades multiculturais de forma a atender as políticas institucionais da UNILA.

3.1.7.A Não sei ou não posso responder	9	15.79%	26.32%
3.1.7.B Totalmente insatisfeito	2	3.51%	
3.1.7.C Bastante insatisfeito	5	8.77%	
3.1.7.D Possivelmente insatisfeito	8	14.04%	
3.1.7.E Nem satisfeito, nem insatisfeito	11	19.30%	38.60%
3.1.7.F Satisfeito	14	24.56%	
3.1.7.G Bastante satisfeito	3	5.26%	
3.1.7.H Totalmente satisfeito	5	8.77%	
<b>Total</b>	<b>57</b>		



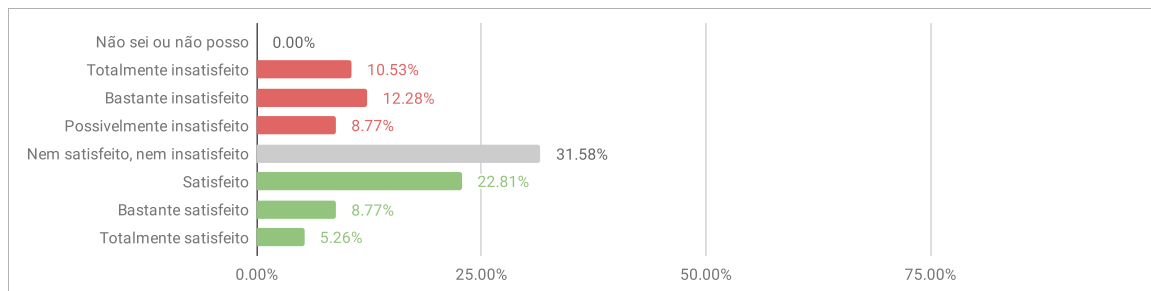
3.1.8. O curso contribui para a prática da interdisciplinaridade.

3.1.8.A Não sei ou não posso responder	7	12.28%	24.56%
3.1.8.B Totalmente insatisfeito	0	0.00%	
3.1.8.C Bastante insatisfeito	7	12.28%	
3.1.8.D Possivelmente insatisfeito	7	12.28%	
3.1.8.E Nem satisfeito, nem insatisfeito	14	24.56%	38.60%
3.1.8.F Satisfeito	12	21.05%	
3.1.8.G Bastante satisfeito	4	7.02%	
3.1.8.H Totalmente satisfeito	6	10.53%	
<b>Total</b>	<b>57</b>		



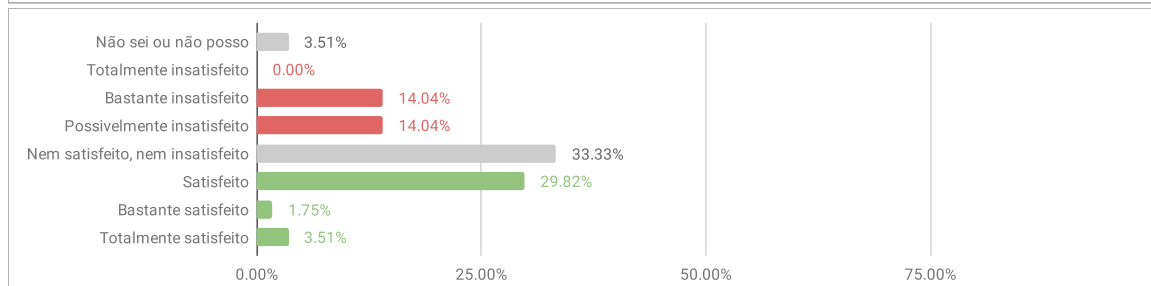
3.1.9. As ações e atividades do curso contemplam o bilinguismo adequadamente.

3.1.9.A Não sei ou não posso responder	0	0.00%	31.58%
3.1.9.B Totalmente insatisfeito	6	10.53%	
3.1.9.C Bastante insatisfeito	7	12.28%	
3.1.9.D Possivelmente insatisfeito	5	8.77%	
3.1.9.E Nem satisfeito, nem insatisfeito	18	31.58%	36.84%
3.1.9.F Satisfeito	13	22.81%	
3.1.9.G Bastante satisfeito	5	8.77%	
3.1.9.H Totalmente satisfeito	3	5.26%	
<b>Total</b>	<b>57</b>		



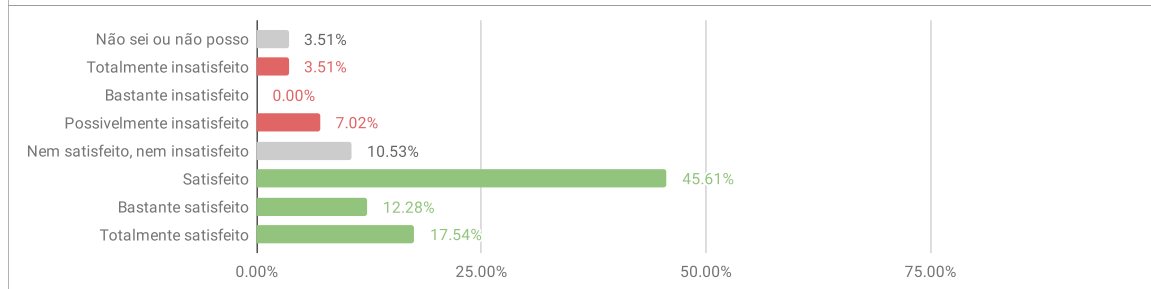
3.1.10. O curso promove a integração da teoria com a prática disponibilizando cenários e recursos adequados.

3.1.10.A Não sei ou não posso responder	2	3.51%	28.07%
3.1.10.B Totalmente insatisfeito	0	0.00%	
3.1.10.C Bastante insatisfeito	8	14.04%	
3.1.10.D Possivelmente insatisfeito	8	14.04%	
3.1.10.E Nem satisfeito, nem insatisfeito	19	33.33%	35.09%
3.1.10.F Satisfeito	17	29.82%	
3.1.10.G Bastante satisfeito	1	1.75%	
3.1.10.H Totalmente satisfeito	2	3.51%	
<b>Total</b>	<b>57</b>		



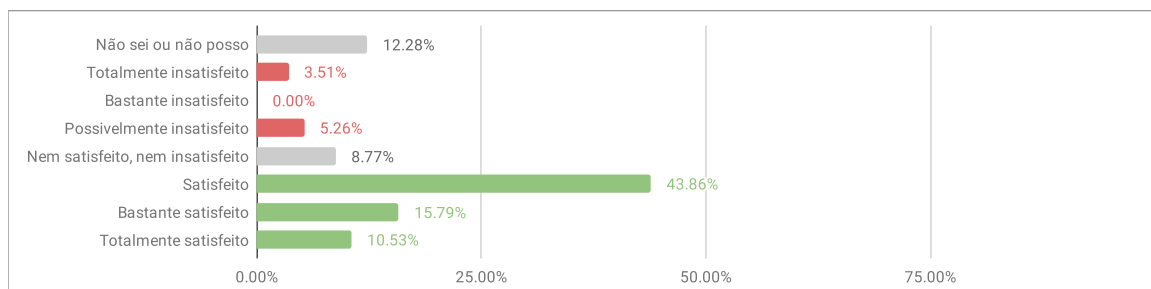
3.1.11. As atividades de monitoria e tutoria são satisfatórias para o aproveitamento das disciplinas.

3.1.11.A Não sei ou não posso responder	2	3.51%	10.53%
3.1.11.B Totalmente insatisfeito	2	3.51%	
3.1.11.C Bastante insatisfeito	0	0.00%	
3.1.11.D Possivelmente insatisfeito	4	7.02%	
3.1.11.E Nem satisfeito, nem insatisfeito	6	10.53%	75.44%
3.1.11.F Satisfeito	26	45.61%	
3.1.11.G Bastante satisfeito	7	12.28%	
3.1.11.H Totalmente satisfeito	10	17.54%	
<b>Total</b>	<b>57</b>		



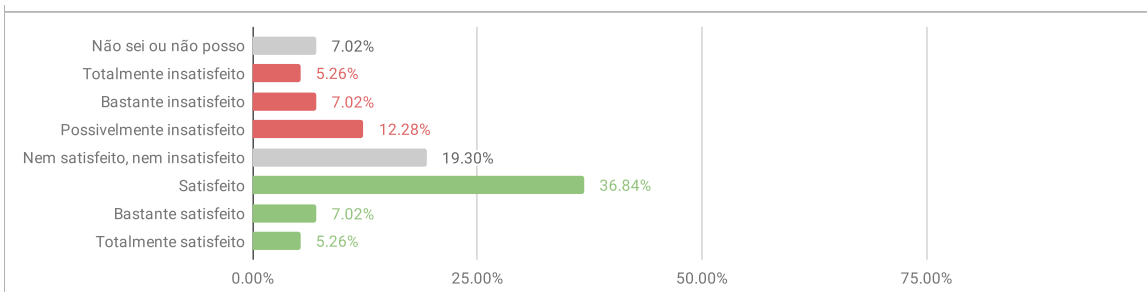
3.1.12. As atividades de monitoria e tutoria conseguem sanar as dificuldades linguísticas e culturais que eventualmente limitam a compreensão das aulas.

3.1.12.A Não sei ou não posso responder	7	12.28%	8.77%
3.1.12.B Totalmente insatisfeito	2	3.51%	
3.1.12.C Bastante insatisfeito	0	0.00%	
3.1.12.D Possivelmente insatisfeito	3	5.26%	
3.1.12.E Nem satisfeito, nem insatisfeito	5	8.77%	70.18%
3.1.12.F Satisfeito	25	43.86%	
3.1.12.G Bastante satisfeito	9	15.79%	
3.1.12.H Totalmente satisfeito	6	10.53%	
<b>Total</b>	<b>57</b>		



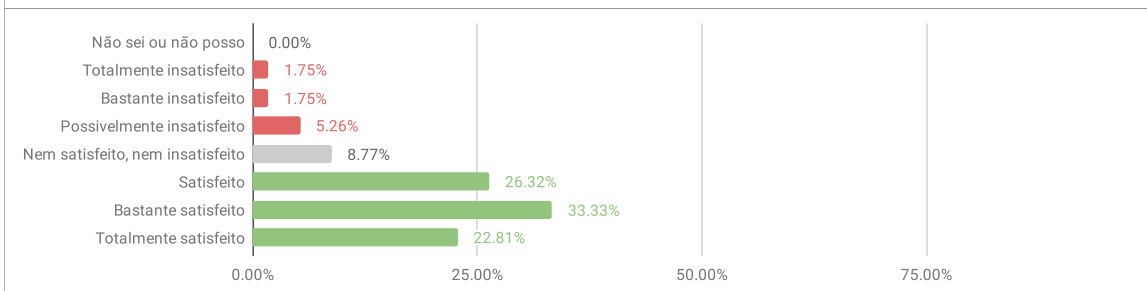
3.1.13. As atividades de monitoria e tutoria possuem espaços adequados.

3.1.13.A Não sei ou não posso responder	4	7.02%	24.56%
3.1.13.B Totalmente insatisfeito	3	5.26%	
3.1.13.C Bastante insatisfeito	4	7.02%	
3.1.13.D Possivelmente insatisfeito	7	12.28%	
3.1.13.E Nem satisfeito, nem insatisfeito	11	19.30%	49.12%
3.1.13.F Satisfeito	21	36.84%	
3.1.13.G Bastante satisfeito	4	7.02%	
3.1.13.H Totalmente satisfeito	3	5.26%	
<b>Total</b>	<b>57</b>		



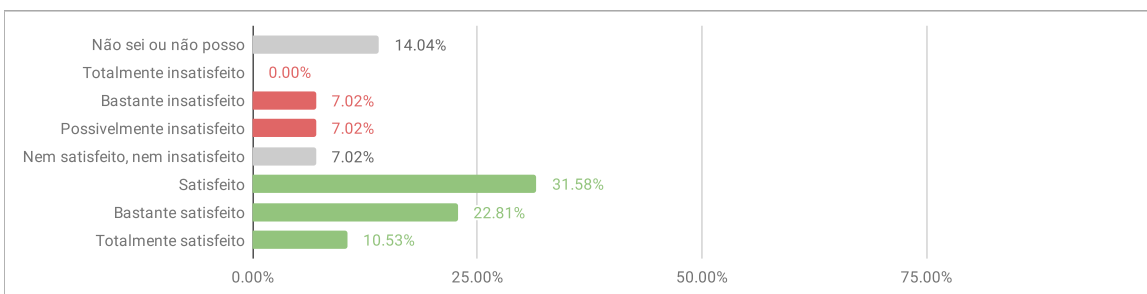
3.1.14. A Biblioteca da UNILA possui bom acesso, estimula hábitos de pesquisa e fornece ambientes de estudo.

3.1.14.A Não sei ou não posso responder	0	0.00%	8.77%
3.1.14.B Totalmente insatisfeito	1	1.75%	
3.1.14.C Bastante insatisfeito	1	1.75%	
3.1.14.D Possivelmente insatisfeito	3	5.26%	
3.1.14.E Nem satisfeito, nem insatisfeito	5	8.77%	82.46%
3.1.14.F Satisfeito	15	26.32%	
3.1.14.G Bastante satisfeito	19	33.33%	
3.1.14.H Totalmente satisfeito	13	22.81%	
<b>Total</b>	<b>57</b>		



3.1.15. A Biblioteca da UNILA oferece acervo bilingue.

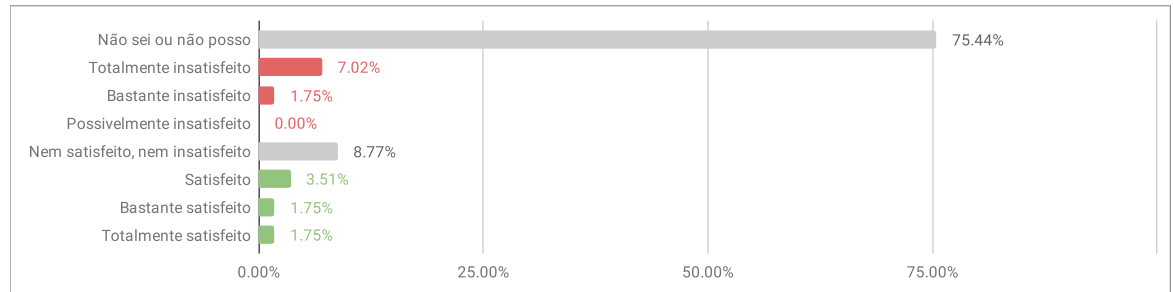
3.1.15.A Não sei ou não posso responder	8	14.04%	14.04%
3.1.15.B Totalmente insatisfeito	0	0.00%	
3.1.15.C Bastante insatisfeito	4	7.02%	
3.1.15.D Possivelmente insatisfeito	4	7.02%	
3.1.15.E Nem satisfeito, nem insatisfeito	4	7.02%	64.91%
3.1.15.F Satisfeito	18	31.58%	
3.1.15.G Bastante satisfeito	13	22.81%	
3.1.15.H Totalmente satisfeito	6	10.53%	
<b>Total</b>	<b>57</b>		



## Avaliação Discente 2019.1 - ENGENHARIA CIVIL DE INFRAESTRUTURA - DIMENSÃO 4

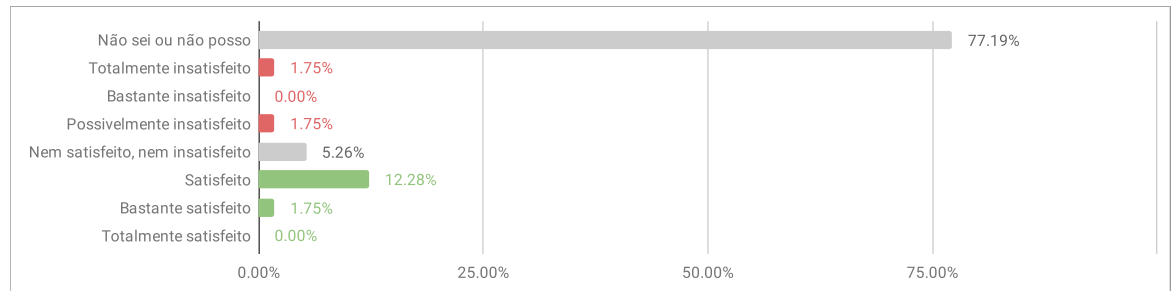
4.1.1. O curso possui política de estágio que atende as necessidades formativas da área e as demandas profissionais.

4.1.1.A Não sei ou não posso responder	43	75.44%	8.77%
4.1.1.B Totalmente insatisfeito	4	7.02%	
4.1.1.C Bastante insatisfeito	1	1.75%	
4.1.1.D Possivelmente insatisfeito	0	0.00%	
4.1.1.E Nem satisfeito, nem insatisfeito	5	8.77%	7.02%
4.1.1.F Satisfeito	2	3.51%	
4.1.1.G Bastante satisfeito	1	1.75%	
4.1.1.H Totalmente satisfeito	1	1.75%	
<b>Total</b>	<b>57</b>		



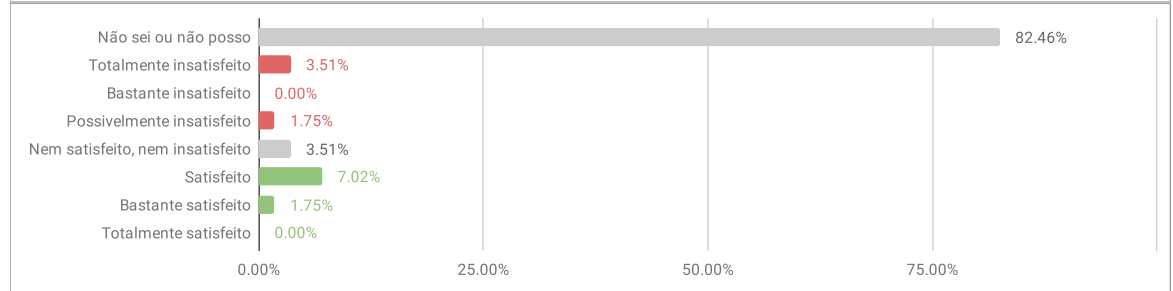
4.1.2. O estágio realizado está coerente com os objetivos do curso.

4.1.2.A Não sei ou não posso responder	44	77.19%	3.51%
4.1.2.B Totalmente insatisfeito	1	1.75%	
4.1.2.C Bastante insatisfeito	0	0.00%	
4.1.2.D Possivelmente insatisfeito	1	1.75%	
4.1.2.E Nem satisfeito, nem insatisfeito	3	5.26%	14.04%
4.1.2.F Satisfeito	7	12.28%	
4.1.2.G Bastante satisfeito	1	1.75%	
4.1.2.H Totalmente satisfeito	0	0.00%	
<b>Total</b>	<b>57</b>		



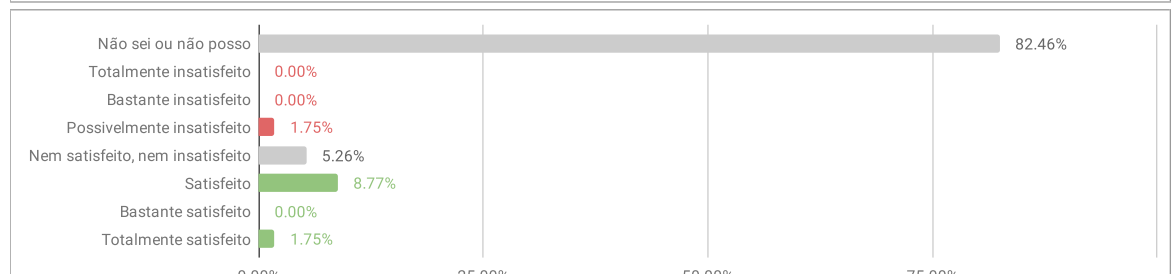
4.1.3. Os professores-orientadores do estágio apoiam com regularidade as atividades e dúvidas.

4.1.3.A Não sei ou não posso responder	47	82.46%	5.26%
4.1.3.B Totalmente insatisfeito	2	3.51%	
4.1.3.C Bastante insatisfeito	0	0.00%	
4.1.3.D Possivelmente insatisfeito	1	1.75%	
4.1.3.E Nem satisfeito, nem insatisfeito	2	3.51%	8.77%
4.1.3.F Satisfeito	4	7.02%	
4.1.3.G Bastante satisfeito	1	1.75%	
4.1.3.H Totalmente satisfeito	0	0.00%	
<b>Total</b>	<b>57</b>		



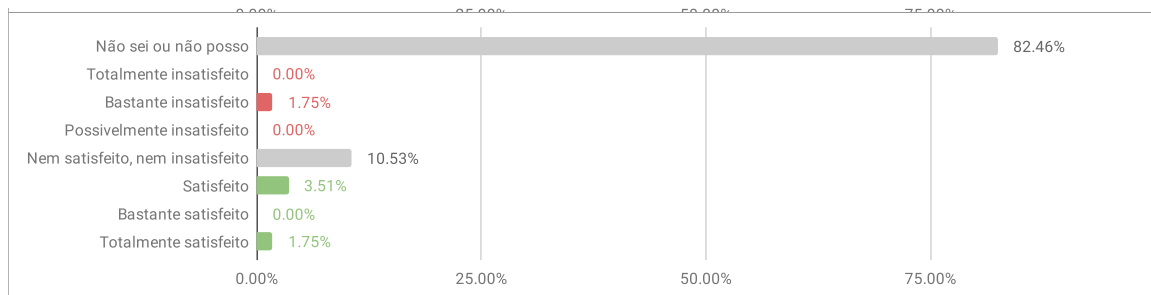
4.1.4. Os estágios realizados ajudam a compreender as possibilidades de atuação profissional.

4.1.4.A Não sei ou não posso responder	47	82.46%	1.75%
4.1.4.B Totalmente insatisfeito	0	0.00%	
4.1.4.C Bastante insatisfeito	0	0.00%	
4.1.4.D Possivelmente insatisfeito	1	1.75%	
4.1.4.E Nem satisfeito, nem insatisfeito	3	5.26%	10.53%
4.1.4.F Satisfeito	5	8.77%	
4.1.4.G Bastante satisfeito	0	0.00%	
4.1.4.H Totalmente satisfeito	1	1.75%	
<b>Total</b>	<b>57</b>		



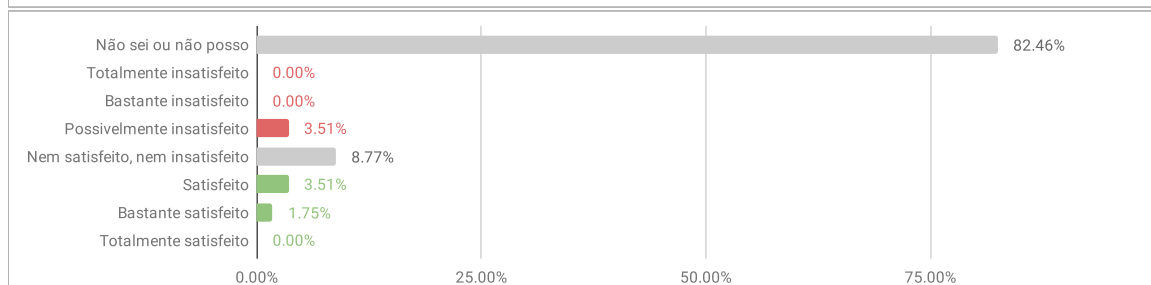
4.1.5. Os estágios realizados ajudaram a pensar ações para a integração latino-americana.

4.1.5.A Não sei ou não posso responder	47	82.46%	3.51%
4.1.5.B Totalmente insatisfeito	0	0.00%	
4.1.5.C Bastante insatisfeito	1	1.75%	
4.1.5.D Possivelmente insatisfeito	0	0.00%	
4.1.5.E Nem satisfeito, nem insatisfeito	6	10.53%	5.26%
4.1.5.F Satisfeito	2	3.51%	
4.1.5.G Bastante satisfeito	0	0.00%	
4.1.5.H Totalmente satisfeito	1	1.75%	
<b>Total</b>	<b>57</b>		



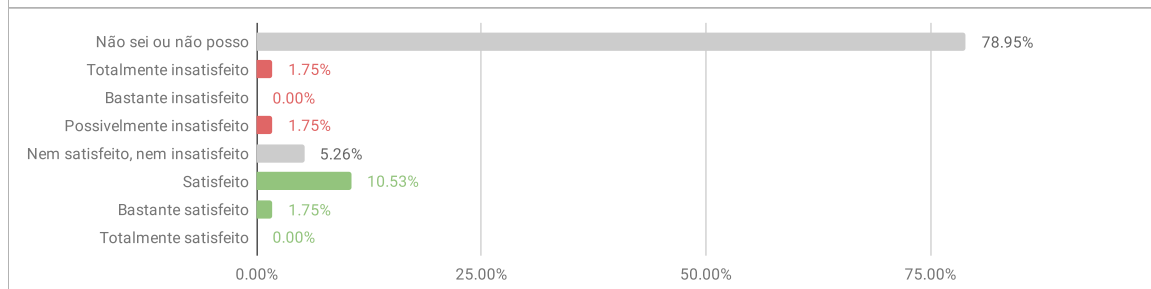
4.1.6. Os estágios realizados valorizaram o bilinguismo e a multiculturalidade.

4.1.6.A Não sei ou não posso responder	47	82.46%	3.51%
4.1.6.B Totalmente insatisfeito	0	0.00%	
4.1.6.C Bastante insatisfeito	0	0.00%	
4.1.6.D Possivelmente insatisfeito	2	3.51%	
4.1.6.E Nem satisfeito, nem insatisfeito	5	8.77%	5.26%
4.1.6.F Satisfeito	2	3.51%	
4.1.6.G Bastante satisfeito	1	1.75%	
4.1.6.H Totalmente satisfeito	0	0.00%	
<b>Total</b>	<b>57</b>		



4.1.7. Os estágios auxiliaram a desenvolver postura interdisciplinar e o senso de equipe.

4.1.7.A Não sei ou não posso responder	45	78.95%	3.51%
4.1.7.B Totalmente insatisfeito	1	1.75%	
4.1.7.C Bastante insatisfeito	0	0.00%	
4.1.7.D Possivelmente insatisfeito	1	1.75%	
4.1.7.E Nem satisfeito, nem insatisfeito	3	5.26%	12.28%
4.1.7.F Satisfeito	6	10.53%	
4.1.7.G Bastante satisfeito	1	1.75%	
4.1.7.H Totalmente satisfeito	0	0.00%	
<b>Total</b>	<b>57</b>		

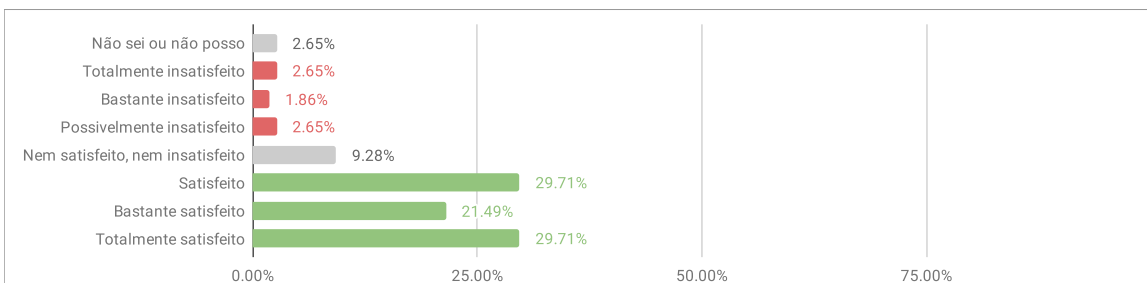


## Avaliação Discente 2019.1 - ENGENHARIA CIVIL DE INFRAESTRUTURA - DIMENSÃO 5

IMPORTANTE: O total de respostas (377) corresponde ao número de estudantes respondentes (57) multiplicado pelo número de componentes curriculares avaliados.

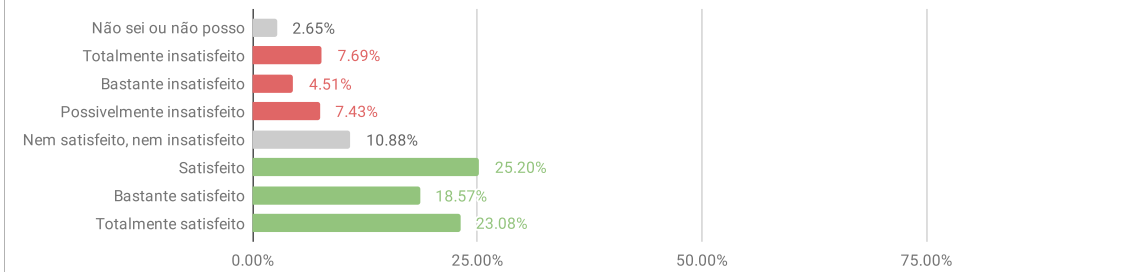
5.1.1. O plano de ensino foi apresentado de forma clara incluindo os objetivos, estratégias de aprendizagem, conteúdos, recursos, bibliografias e sistema de avaliação.

5.1.1.A Não sei ou não posso responder	10	2.65%	7.16%
5.1.1.B Totalmente insatisfeito	10	2.65%	
5.1.1.C Bastante insatisfeito	7	1.86%	
5.1.1.D Possivelmente insatisfeito	10	2.65%	
5.1.1.E Nem satisfeito, nem insatisfeito	35	9.28%	80.90%
5.1.1.F Satisfeito	112	29.71%	
5.1.1.G Bastante satisfeito	81	21.49%	
5.1.1.H Totalmente satisfeito	112	29.71%	
<b>Total</b>	<b>377</b>		



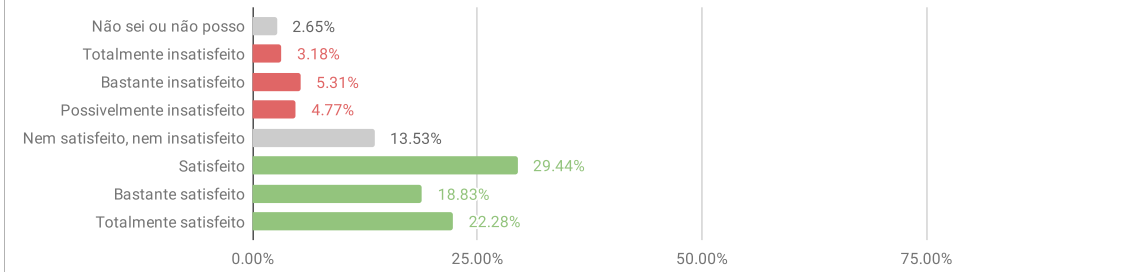
5.1.2. O docente utilizou estratégias e/ou metodologias didáticas diversas que facilitaram a aprendizagem.

5.1.2.A Não sei ou não posso responder	10	2.65%	19.63%
5.1.2.B Totalmente insatisfeito	29	7.69%	
5.1.2.C Bastante insatisfeito	17	4.51%	
5.1.2.D Possivelmente insatisfeito	28	7.43%	
5.1.2.E Nem satisfeito, nem insatisfeito	41	10.88%	66.84%
5.1.2.F Satisfeito	95	25.20%	
5.1.2.G Bastante satisfeito	70	18.57%	
5.1.2.H Totalmente satisfeito	87	23.08%	
<b>Total</b>	<b>377</b>		



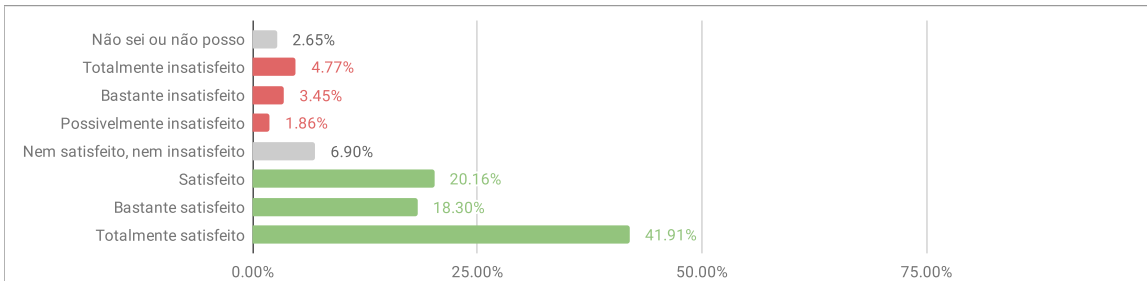
5.1.3. O docente estimulou o estudante a participar ativa e criticamente das aulas.

5.1.3.A Não sei ou não posso responder	10	2.65%	13.26%
5.1.3.B Totalmente insatisfeito	12	3.18%	
5.1.3.C Bastante insatisfeito	20	5.31%	
5.1.3.D Possivelmente insatisfeito	18	4.77%	
5.1.3.E Nem satisfeito, nem insatisfeito	51	13.53%	70.56%
5.1.3.F Satisfeito	111	29.44%	
5.1.3.G Bastante satisfeito	71	18.83%	
5.1.3.H Totalmente satisfeito	84	22.28%	
<b>Total</b>	<b>377</b>		



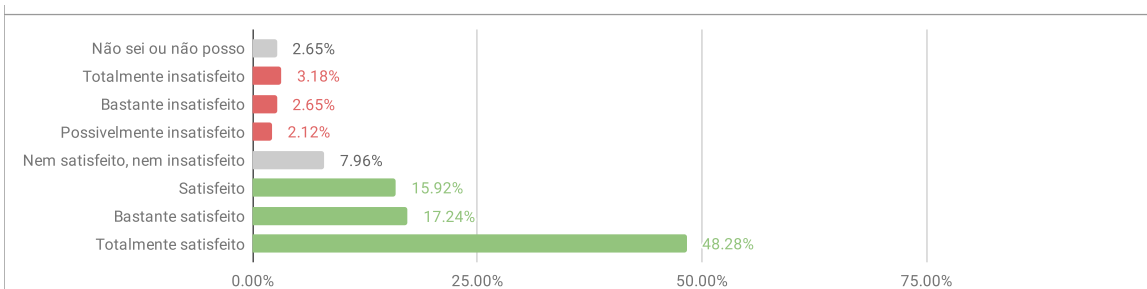
5.1.4. O docente demonstrou conhecimento do conteúdo da disciplina e esclareceu as dúvidas dos estudantes.

5.1.4.A Não sei ou não posso responder	10	2.65%	10.08%
5.1.4.B Totalmente insatisfeito	18	4.77%	
5.1.4.C Bastante insatisfeito	13	3.45%	
5.1.4.D Possivelmente insatisfeito	7	1.86%	
5.1.4.E Nem satisfeito, nem insatisfeito	26	6.90%	80.37%
5.1.4.F Satisfeito	76	20.16%	
5.1.4.G Bastante satisfeito	69	18.30%	
5.1.4.H Totalmente satisfeito	158	41.91%	
<b>Total</b>	<b>377</b>		



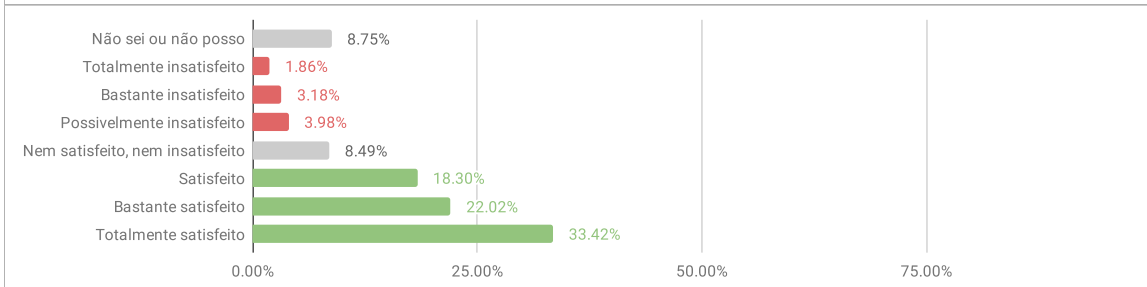
5.1.5. O docente mantém um clima de respeito mútuo e ordem na sala de aula.

5.1.5.A Não sei ou não posso responder	10	2.65%	7.96%
5.1.5.B Totalmente insatisfeito	12	3.18%	
5.1.5.C Bastante insatisfeito	10	2.65%	
5.1.5.D Possivelmente insatisfeito	8	2.12%	
5.1.5.E Nem satisfeito, nem insatisfeito	30	7.96%	81.43%
5.1.5.F Satisfeito	60	15.92%	
5.1.5.G Bastante satisfeito	65	17.24%	
5.1.5.H Totalmente satisfeito	182	48.28%	
<b>Total</b>	<b>377</b>		



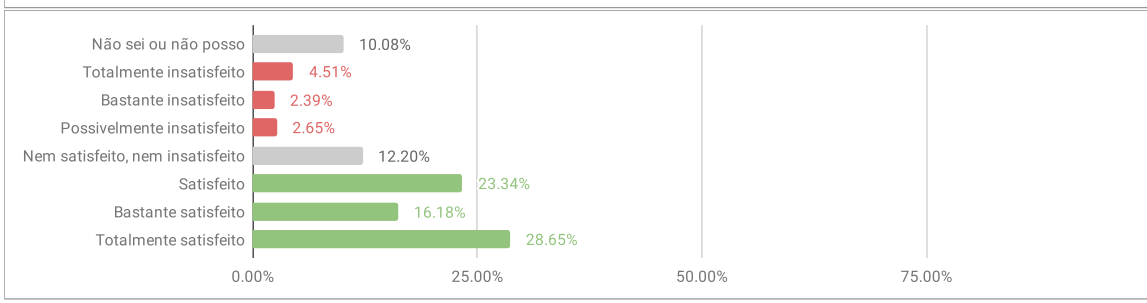
5.1.6. O docente ministrou a totalidade dos conteúdos académicos do plano de ensino da disciplina.

5.1.6.A Não sei ou não posso responder	33	8.75%	9.02%
5.1.6.B Totalmente insatisfeito	7	1.86%	
5.1.6.C Bastante insatisfeito	12	3.18%	
5.1.6.D Possivelmente insatisfeito	15	3.98%	
5.1.6.E Nem satisfeito, nem insatisfeito	32	8.49%	73.74%
5.1.6.F Satisfeito	69	18.30%	
5.1.6.G Bastante satisfeito	83	22.02%	
5.1.6.H Totalmente satisfeito	126	33.42%	
<b>Total</b>	<b>377</b>		



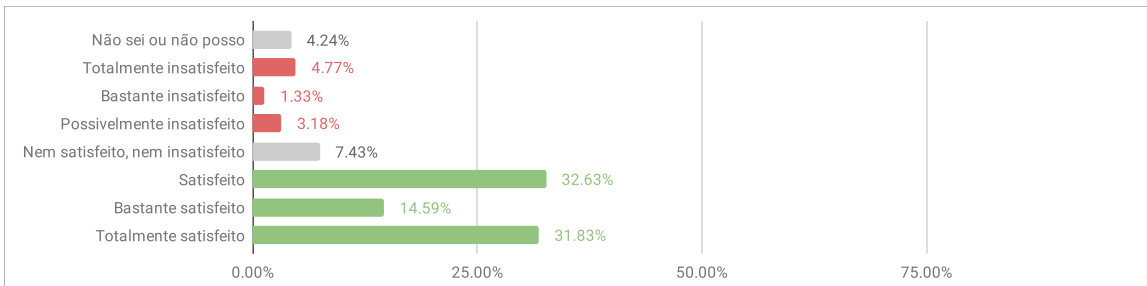
5.1.7. O docente disponibilizou e atendeu nos horários extraclasse de atendimento individual ao estudante.

5.1.7.A Não sei ou não posso responder	38	10.08%	9.55%
5.1.7.B Totalmente insatisfeito	17	4.51%	
5.1.7.C Bastante insatisfeito	9	2.39%	
5.1.7.D Possivelmente insatisfeito	10	2.65%	
5.1.7.E Nem satisfeito, nem insatisfeito	46	12.20%	68.17%
5.1.7.F Satisfeito	88	23.34%	
5.1.7.G Bastante satisfeito	61	16.18%	
5.1.7.H Totalmente satisfeito	108	28.65%	
<b>Total</b>	<b>377</b>		



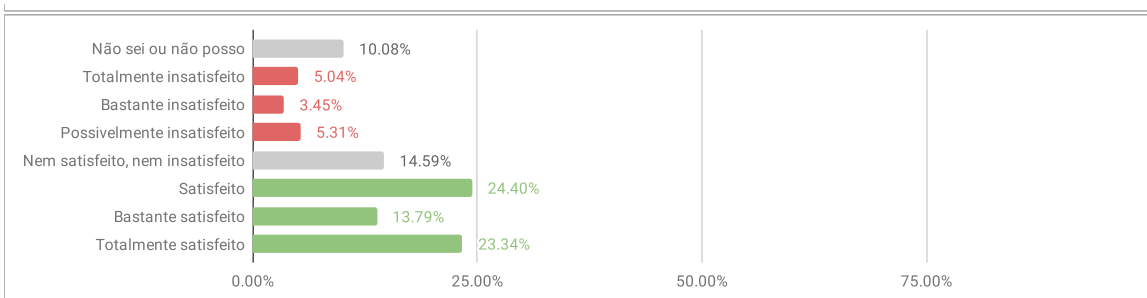
5.1.8. O docente utilizou critérios claros de avaliação de aprendizagem, previamente apresentados.

5.1.8.A Não sei ou não posso responder	16	4.24%	9.28%
5.1.8.B Totalmente insatisfeito	18	4.77%	
5.1.8.C Bastante insatisfeito	5	1.33%	
5.1.8.D Possivelmente insatisfeito	12	3.18%	
5.1.8.E Nem satisfeito, nem insatisfeito	28	7.43%	79.05%
5.1.8.F Satisfeito	123	32.63%	
5.1.8.G Bastante satisfeito	55	14.59%	
5.1.8.H Totalmente satisfeito	120	31.83%	
<b>Total</b>	<b>377</b>		



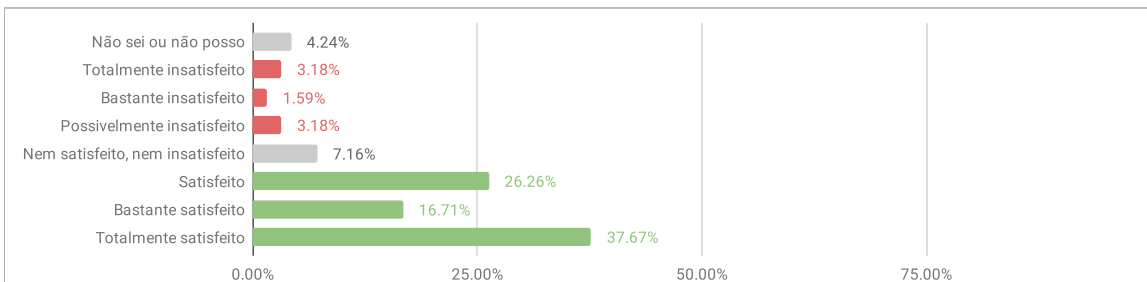
5.1.9. O docente utilizou as avaliações também como instrumento de ensino-aprendizagem mostrando os erros e acertos.

5.1.9.A Não sei ou não posso responder	38	10.08%	
5.1.9.B Totalmente insatisfeito	19	5.04%	13.79%
5.1.9.C Bastante insatisfeito	13	3.45%	
5.1.9.D Possivelmente insatisfeito	20	5.31%	
5.1.9.E Nem satisfeito, nem insatisfeito	55	14.59%	
5.1.9.F Satisfeito	92	24.40%	61.54%
5.1.9.G Bastante satisfeito	52	13.79%	
5.1.9.H Totalmente satisfeito	88	23.34%	
<b>Total</b>	<b>377</b>		



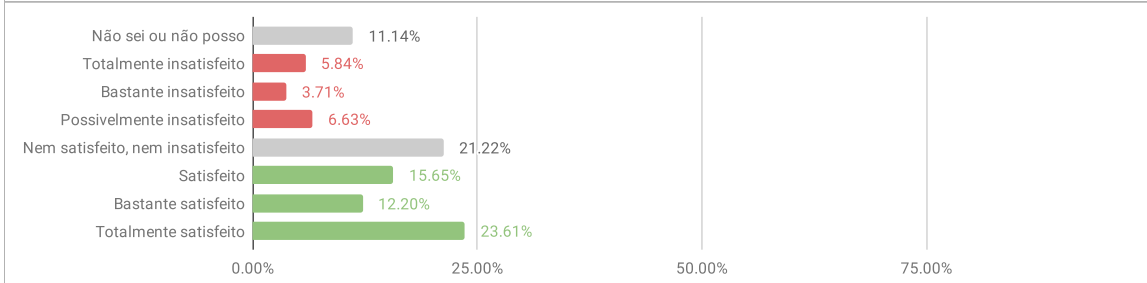
5.1.10. O docente foi pontual e ministrou as aulas de acordo com a carga horária da disciplina.

5.1.10.A Não sei ou não posso responder	16	4.24%	
5.1.10.B Totalmente insatisfeito	12	3.18%	7.96%
5.1.10.C Bastante insatisfeito	6	1.59%	
5.1.10.D Possivelmente insatisfeito	12	3.18%	
5.1.10.E Nem satisfeito, nem insatisfeito	27	7.16%	
5.1.10.F Satisfeito	99	26.26%	80.64%
5.1.10.G Bastante satisfeito	63	16.71%	
5.1.10.H Totalmente satisfeito	142	37.67%	
<b>Total</b>	<b>377</b>		



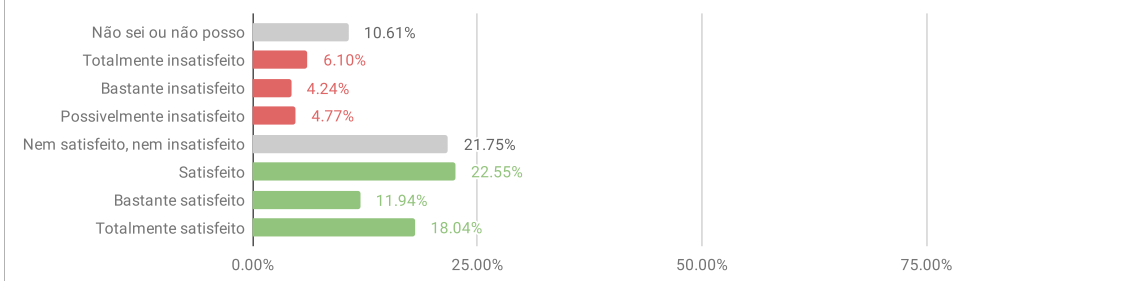
5.1.11. O docente organizou sua disciplina de modo a incluir a questão da integração latino-americana

5.1.11.A Não sei ou não posso responder	42	11.14%	
5.1.11.B Totalmente insatisfeito	22	5.84%	16.18%
5.1.11.C Bastante insatisfeito	14	3.71%	
5.1.11.D Possivelmente insatisfeito	25	6.63%	
5.1.11.E Nem satisfeito, nem insatisfeito	80	21.22%	
5.1.11.F Satisfeito	59	15.65%	51.46%
5.1.11.G Bastante satisfeito	46	12.20%	
5.1.11.H Totalmente satisfeito	89	23.61%	
<b>Total</b>	<b>377</b>		



5.1.12. O docente utilizou abordagens e atividades interdisciplinares em suas aulas.

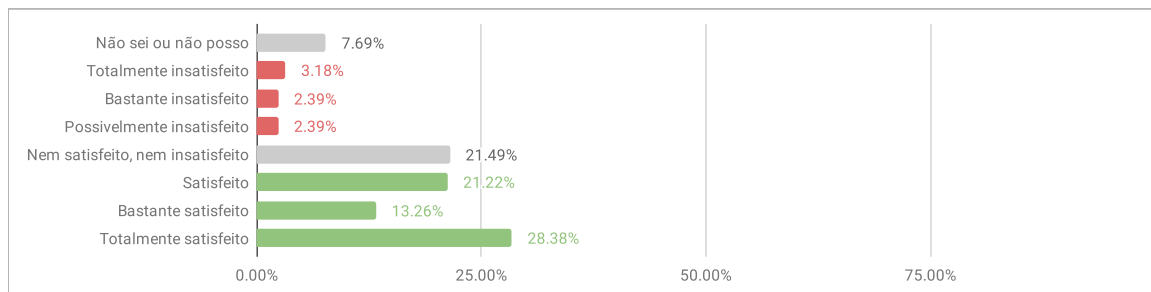
5.1.12.A Não sei ou não posso responder	40	10.61%	
5.1.12.B Totalmente insatisfeito	23	6.10%	15.12%
5.1.12.C Bastante insatisfeito	16	4.24%	
5.1.12.D Possivelmente insatisfeito	18	4.77%	
5.1.12.E Nem satisfeito, nem insatisfeito	82	21.75%	
5.1.12.F Satisfeito	85	22.55%	52.52%
5.1.12.G Bastante satisfeito	45	11.94%	
5.1.12.H Totalmente satisfeito	68	18.04%	
<b>Total</b>	<b>377</b>		





5.1.13. As aulas foram ministradas respeitando o bilinguismo, por exemplo aceitando e propondo textos, exercícios, provas e trabalhos em ambos os idiomas, respondendo dúvidas e organizando as aulas em ambos os idiomas.

<b>5.1.13.A Não sei ou não posso responder</b>	29	7.69%	7.96%
<b>5.1.13.B Totalmente insatisfeito</b>	12	3.18%	
<b>5.1.13.C Bastante insatisfeito</b>	9	2.39%	
<b>5.1.13.D Possivelmente insatisfeito</b>	9	2.39%	
<b>5.1.13.E Nem satisfeito, nem insatisfeito</b>	81	21.49%	62.86%
<b>5.1.13.F Satisfeito</b>	80	21.22%	
<b>5.1.13.G Bastante satisfeito</b>	50	13.26%	
<b>5.1.13.H Totalmente satisfeito</b>	107	28.38%	
<b>Total</b>	<b>377</b>		



## Avaliação Discente 2019.1 - ENGENHARIA CIVIL DE INFRAESTRUTURA - DIMENSÃO 6

### 6.1.1. Estou satisfeito com o curso de graduação.

6.1.1.A Não sei ou não posso responder	0	0.00%	
6.1.1.B Totalmente insatisfeito	1	1.75%	
6.1.1.C Bastante insatisfeito	3	5.26%	22.81%
6.1.1.D Possivelmente insatisfeito	9	15.79%	
6.1.1.E Nem satisfeito, nem insatisfeito	6	10.53%	
6.1.1.F Satisfeito	23	40.35%	
6.1.1.G Bastante satisfeito	12	21.05%	66.67%
6.1.1.H Totalmente satisfeito	3	5.26%	
<b>Total</b>	<b>57</b>		

