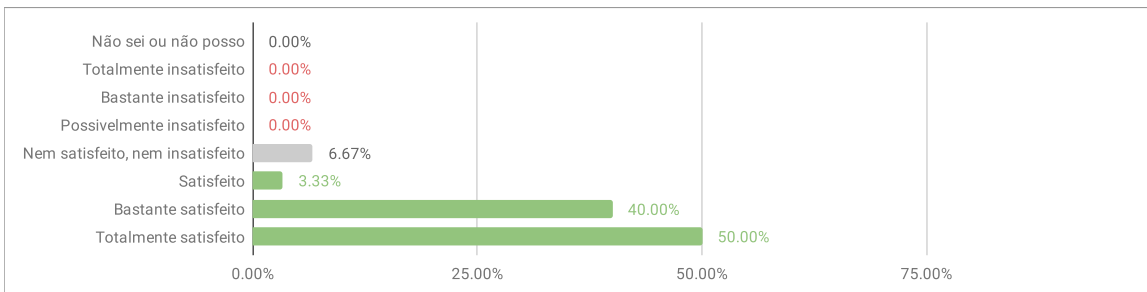


Avaliação Discente 2019.1 - BIOTECNOLOGIA - DIMENSÃO 1

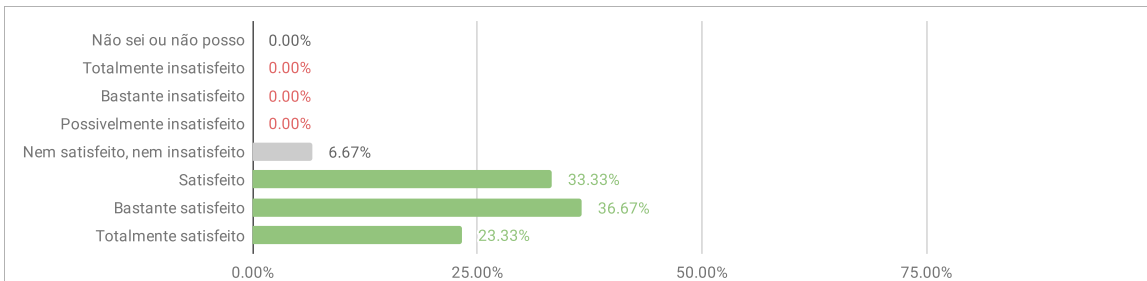
1.1.1. A coordenação do Curso desempenha de forma satisfatória suas atividades.

1.1.1.A Não sei ou não posso responder	0	0.00%	0.00%
1.1.1.B Totalmente insatisfeito	0	0.00%	
1.1.1.C Bastante insatisfeito	0	0.00%	
1.1.1.D Possivelmente insatisfeito	0	0.00%	
1.1.1.E Nem satisfeito, nem insatisfeito	2	6.67%	93.33%
1.1.1.F Satisfeito	1	3.33%	
1.1.1.G Bastante satisfeito	12	40.00%	
1.1.1.H Totalmente satisfeito	15	50.00%	
Total	30		



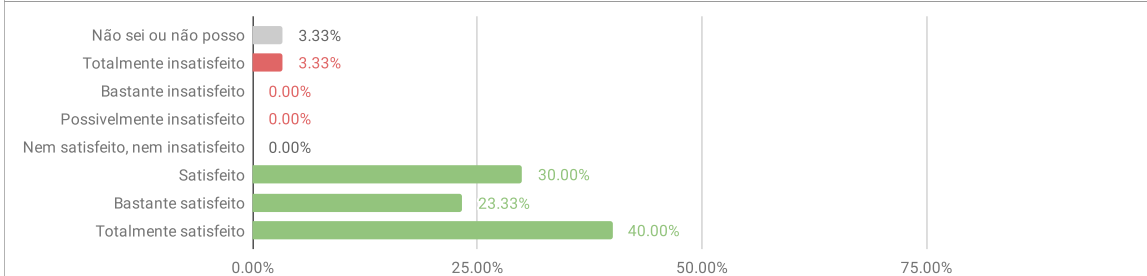
1.1.2. A divulgação das informações relativas ao Curso é satisfatória.

1.1.2.A Não sei ou não posso responder	0	0.00%	0.00%
1.1.2.B Totalmente insatisfeito	0	0.00%	
1.1.2.C Bastante insatisfeito	0	0.00%	
1.1.2.D Possivelmente insatisfeito	0	0.00%	
1.1.2.E Nem satisfeito, nem insatisfeito	2	6.67%	93.33%
1.1.2.F Satisfeito	10	33.33%	
1.1.2.G Bastante satisfeito	11	36.67%	
1.1.2.H Totalmente satisfeito	7	23.33%	
Total	30		



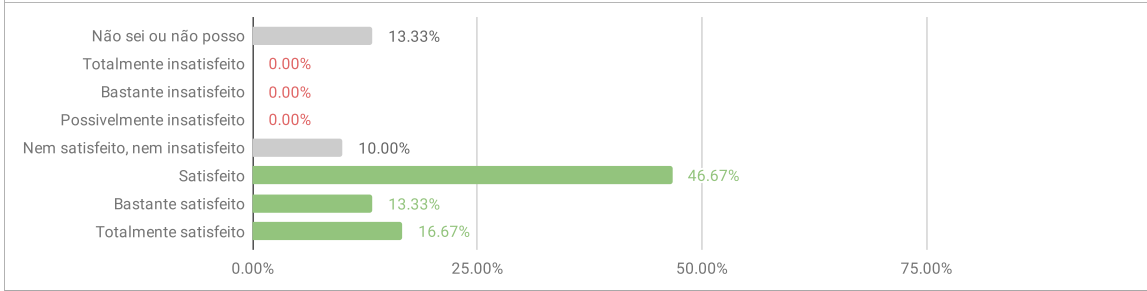
1.1.3. A Coordenação atua na resolução das demandas e conflitos dos discentes.

1.1.3.A Não sei ou não posso responder	1	3.33%	3.33%
1.1.3.B Totalmente insatisfeito	1	3.33%	
1.1.3.C Bastante insatisfeito	0	0.00%	
1.1.3.D Possivelmente insatisfeito	0	0.00%	
1.1.3.E Nem satisfeito, nem insatisfeito	0	0.00%	93.33%
1.1.3.F Satisfeito	9	30.00%	
1.1.3.G Bastante satisfeito	7	23.33%	
1.1.3.H Totalmente satisfeito	12	40.00%	
Total	30		



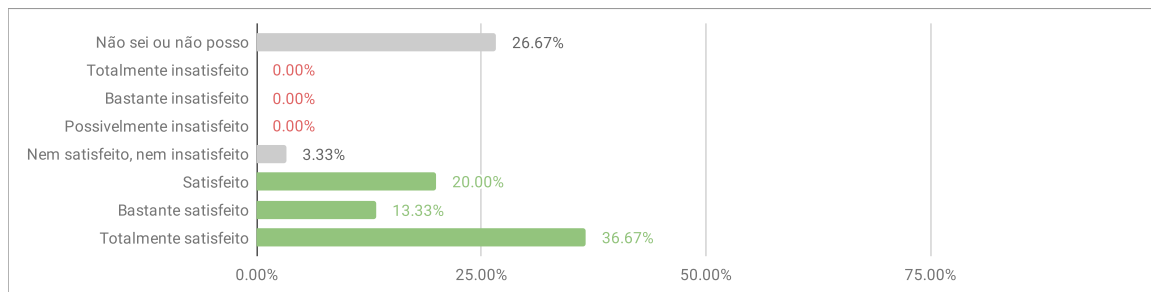
1.1.4. A gestão do Colegiado atende as demandas do curso de forma transparente, eficiente e participativa.

1.1.4.A Não sei ou não posso responder	4	13.33%	0.00%
1.1.4.B Totalmente insatisfeito	0	0.00%	
1.1.4.C Bastante insatisfeito	0	0.00%	
1.1.4.D Possivelmente insatisfeito	0	0.00%	
1.1.4.E Nem satisfeito, nem insatisfeito	3	10.00%	76.67%
1.1.4.F Satisfeito	14	46.67%	
1.1.4.G Bastante satisfeito	4	13.33%	
1.1.4.H Totalmente satisfeito	5	16.67%	
Total	30		



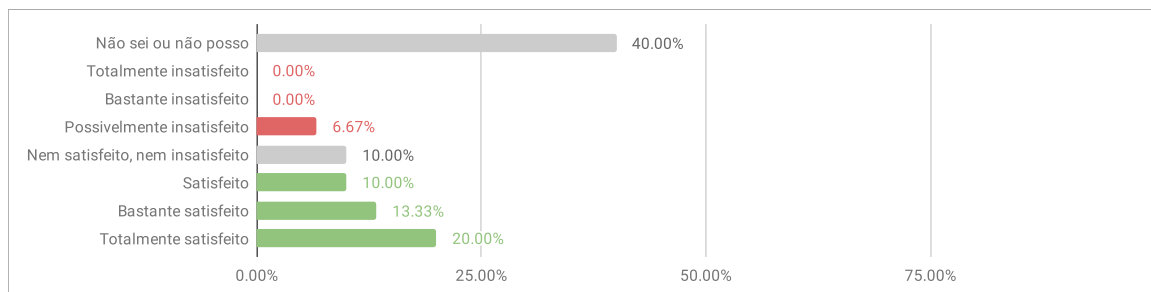
1.1.5. As instâncias colegiadas do curso (coordenação e membros do Colegiado) foram eleitas de acordo com as normas da Unila e do curso.

1.1.5.A Não sei ou não posso responder	8	26.67%	0.00%
1.1.5.B Totalmente insatisfeito	0	0.00%	
1.1.5.C Bastante insatisfeito	0	0.00%	
1.1.5.D Possivelmente insatisfeito	0	0.00%	
1.1.5.E Nem satisfeito, nem insatisfeito	1	3.33%	70.00%
1.1.5.F Satisfeito	6	20.00%	
1.1.5.G Bastante satisfeito	4	13.33%	
1.1.5.H Totalmente satisfeito	11	36.67%	
Total	30		



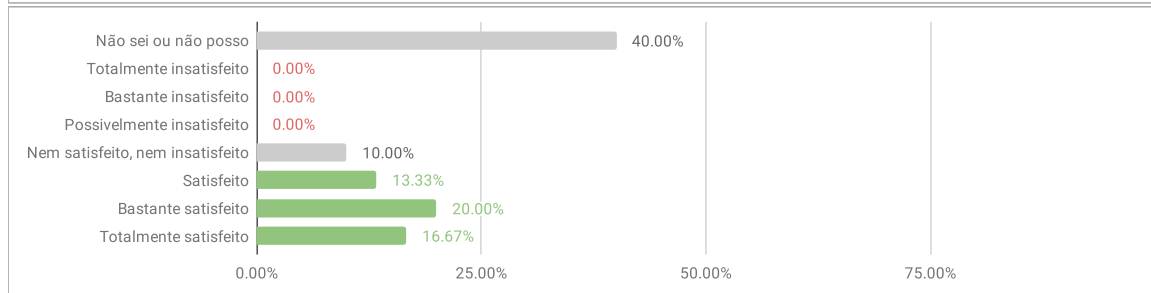
1.1.6. A Coordenação de Estágio desempenha de forma satisfatória suas atividades.

1.1.6.A Não sei ou não posso responder	12	40.00%	6.67%
1.1.6.B Totalmente insatisfeito	0	0.00%	
1.1.6.C Bastante insatisfeito	0	0.00%	
1.1.6.D Possivelmente insatisfeito	2	6.67%	
1.1.6.E Nem satisfeito, nem insatisfeito	3	10.00%	43.33%
1.1.6.F Satisfeito	3	10.00%	
1.1.6.G Bastante satisfeito	4	13.33%	
1.1.6.H Totalmente satisfeito	6	20.00%	
Total	30		



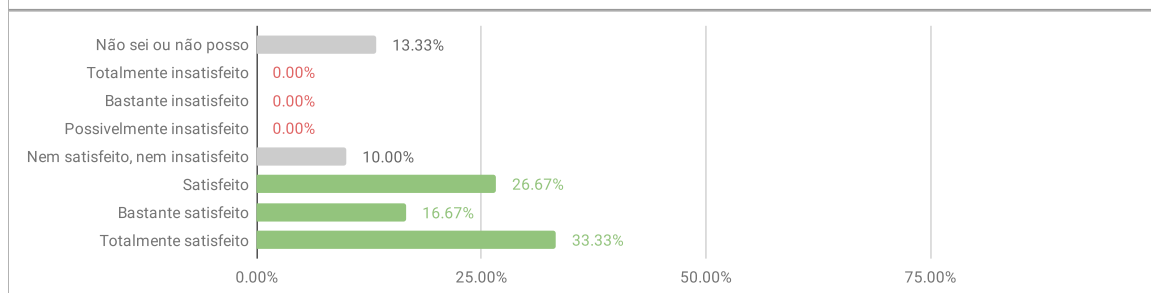
1.1.7. As atividades de final de curso são acompanhadas de forma satisfatória pela Coordenação.

1.1.7.A Não sei ou não posso responder	12	40.00%	0.00%
1.1.7.B Totalmente insatisfeito	0	0.00%	
1.1.7.C Bastante insatisfeito	0	0.00%	
1.1.7.D Possivelmente insatisfeito	0	0.00%	
1.1.7.E Nem satisfeito, nem insatisfeito	3	10.00%	50.00%
1.1.7.F Satisfeito	4	13.33%	
1.1.7.G Bastante satisfeito	6	20.00%	
1.1.7.H Totalmente satisfeito	5	16.67%	
Total	30		



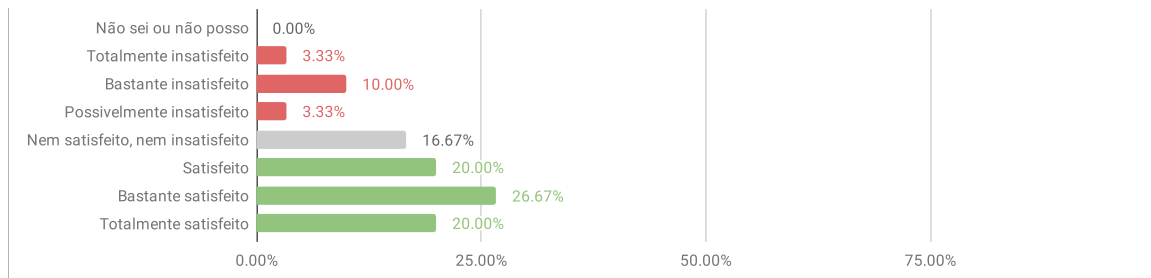
1.1.8. O Colegiado apoia as atividades do Curso (palestras, seminários, eventos, etc.).

1.1.8.A Não sei ou não posso responder	4	13.33%	0.00%
1.1.8.B Totalmente insatisfeito	0	0.00%	
1.1.8.C Bastante insatisfeito	0	0.00%	
1.1.8.D Possivelmente insatisfeito	0	0.00%	
1.1.8.E Nem satisfeito, nem insatisfeito	3	10.00%	76.67%
1.1.8.F Satisfeito	8	26.67%	
1.1.8.G Bastante satisfeito	5	16.67%	
1.1.8.H Totalmente satisfeito	10	33.33%	
Total	30		



1.1.9. O Bilinguismo e a interdisciplinaridade são promovidos pela Gestão do Curso.

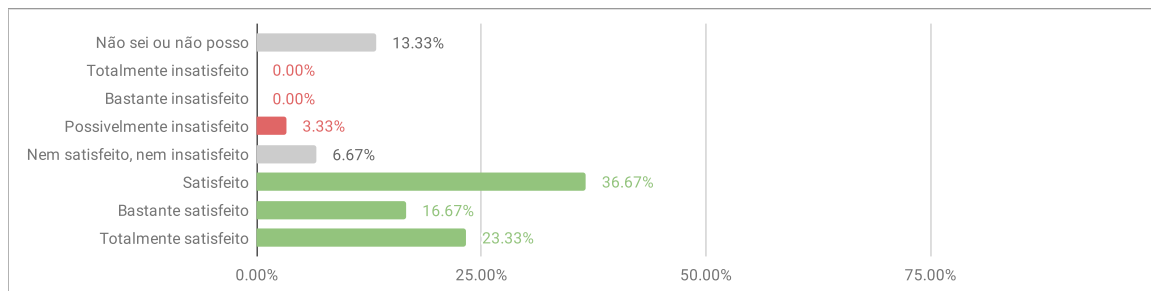
1.1.9.A Não sei ou não posso responder	0	0.00%	16.67%
1.1.9.B Totalmente insatisfeito	1	3.33%	
1.1.9.C Bastante insatisfeito	3	10.00%	
1.1.9.D Possivelmente insatisfeito	1	3.33%	
1.1.9.E Nem satisfeito, nem insatisfeito	5	16.67%	66.67%
1.1.9.F Satisfeito	6	20.00%	
1.1.9.G Bastante satisfeito	8	26.67%	
1.1.9.H Totalmente satisfeito	6	20.00%	
Total	30		



Avaliação Discente 2019.1 - BIOTECNOLOGIA - DIMENSÃO 2

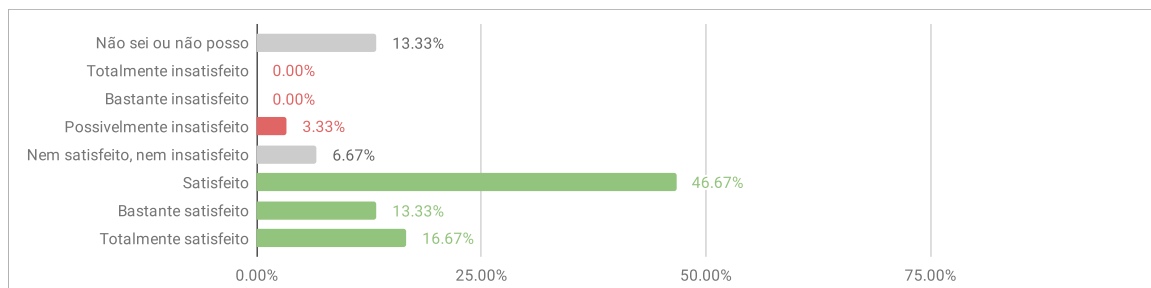
2.1.1. Existe um espaço físico exclusivo para a coordenação do curso, devidamente equipado e adequado para o atendimento ao discente.

2.1.1.A Não sei ou não posso responder	4	13.33%	3.33%
2.1.1.B Totalmente insatisfeito	0	0.00%	
2.1.1.C Bastante insatisfeito	0	0.00%	
2.1.1.D Possivelmente insatisfeito	1	3.33%	
2.1.1.E Nem satisfeito, nem insatisfeito	2	6.67%	76.67%
2.1.1.F Satisfeito	11	36.67%	
2.1.1.G Bastante satisfeito	5	16.67%	
2.1.1.H Totalmente satisfeito	7	23.33%	
Total	30		



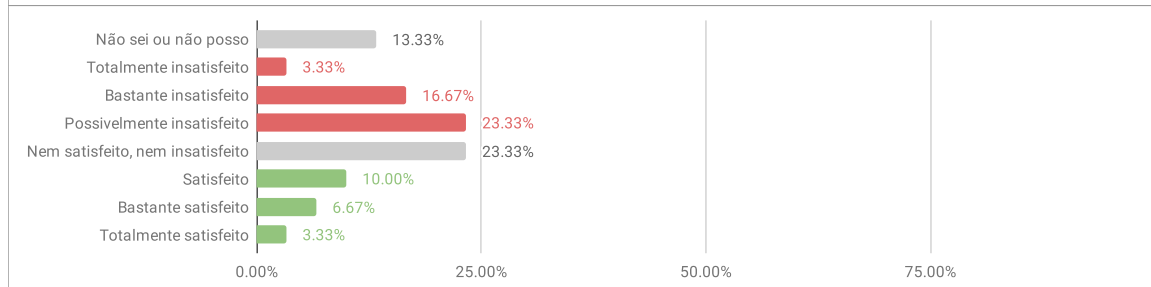
2.1.2. O Gabinete de trabalho dos professores (dimensão, limpeza, iluminação, acústica, ventilação, acessibilidade, conservação e comodidade) é adequado para o atendimento ao aluno.

2.1.2.A Não sei ou não posso responder	4	13.33%	3.33%
2.1.2.B Totalmente insatisfeito	0	0.00%	
2.1.2.C Bastante insatisfeito	0	0.00%	
2.1.2.D Possivelmente insatisfeito	1	3.33%	
2.1.2.E Nem satisfeito, nem insatisfeito	2	6.67%	76.67%
2.1.2.F Satisfeito	14	46.67%	
2.1.2.G Bastante satisfeito	4	13.33%	
2.1.2.H Totalmente satisfeito	5	16.67%	
Total	30		



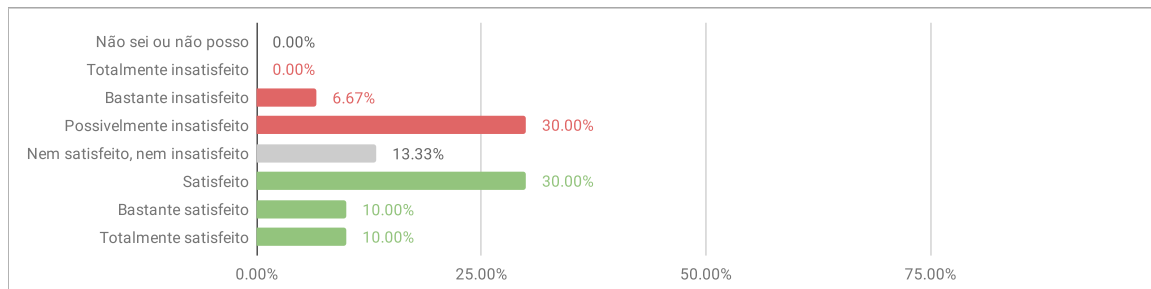
2.1.3. Existe um espaço adequado para organizações estudantis.

2.1.3.A Não sei ou não posso responder	4	13.33%	43.33%
2.1.3.B Totalmente insatisfeito	1	3.33%	
2.1.3.C Bastante insatisfeito	5	16.67%	
2.1.3.D Possivelmente insatisfeito	7	23.33%	
2.1.3.E Nem satisfeito, nem insatisfeito	7	23.33%	20.00%
2.1.3.F Satisfeito	3	10.00%	
2.1.3.G Bastante satisfeito	2	6.67%	
2.1.3.H Totalmente satisfeito	1	3.33%	
Total	30		



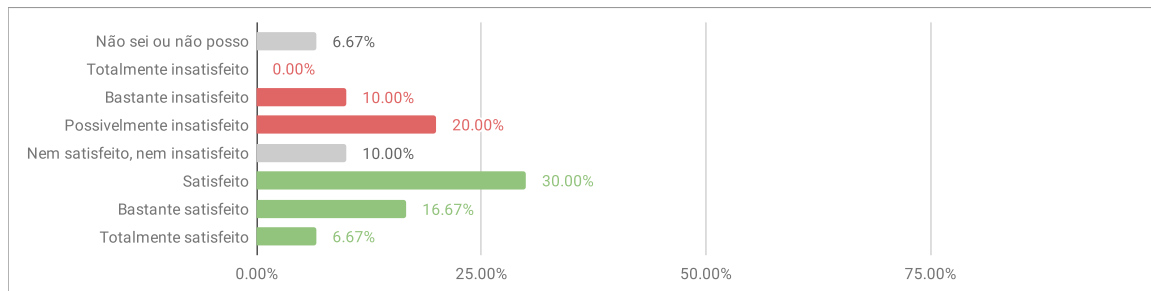
2.1.4. A estrutura das salas de aula (dimensões em função das vagas, limpeza, iluminação, acústica, ventilação, temperatura, acessibilidade, conservação, mobiliário e equipamentos audiovisuais) é adequada.

2.1.4.A Não sei ou não posso responder	0	0.00%	36.67%
2.1.4.B Totalmente insatisfeito	0	0.00%	
2.1.4.C Bastante insatisfeito	2	6.67%	
2.1.4.D Possivelmente insatisfeito	9	30.00%	
2.1.4.E Nem satisfeito, nem insatisfeito	4	13.33%	50.00%
2.1.4.F Satisfeito	9	30.00%	
2.1.4.G Bastante satisfeito	3	10.00%	
2.1.4.H Totalmente satisfeito	3	10.00%	
Total	30		



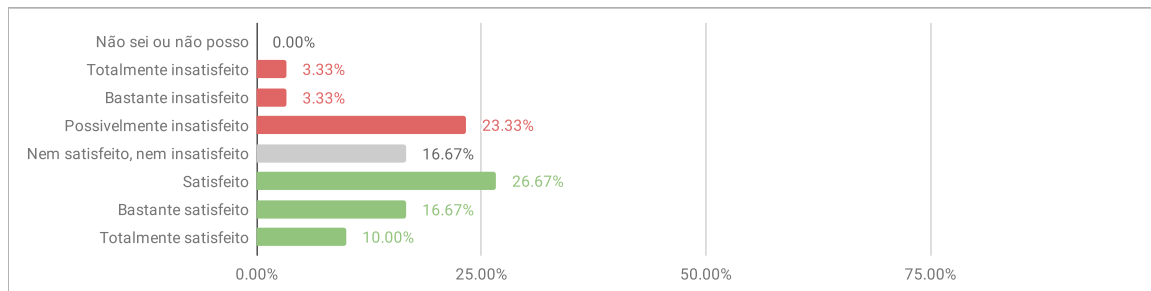
2.1.5. A quantidade de laboratórios didáticos especializados é suficiente para atender ao PPC dos cursos.

2.1.5.A Não sei ou não posso responder	2	6.67%	30.00%
2.1.5.B Totalmente insatisfeito	0	0.00%	
2.1.5.C Bastante insatisfeito	3	10.00%	
2.1.5.D Possivelmente insatisfeito	6	20.00%	
2.1.5.E Nem satisfeito, nem insatisfeito	3	10.00%	53.33%
2.1.5.F Satisfeito	9	30.00%	
2.1.5.G Bastante satisfeito	5	16.67%	
2.1.5.H Totalmente satisfeito	2	6.67%	
Total	30		



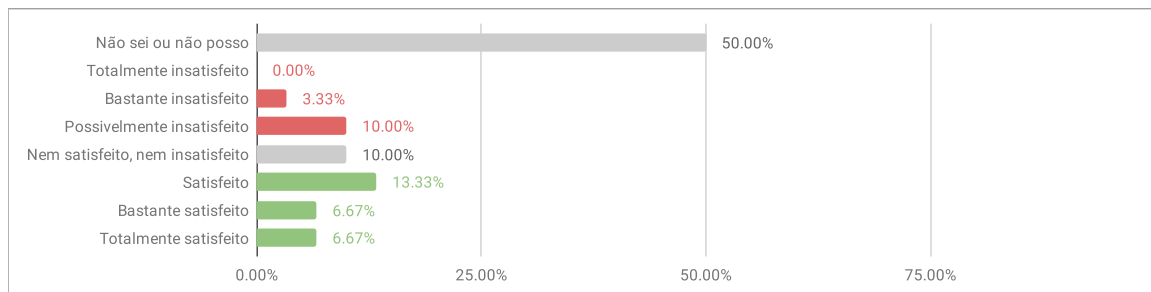
2.1.6. A qualidade dos laboratórios didáticos especializados é satisfatória quanto a acessibilidade, atualização de equipamentos, insumos, normas de segurança e dimensões.

2.1.6.A Não sei ou não posso responder	0	0.00%	30.00%
2.1.6.B Totalmente insatisfeito	1	3.33%	
2.1.6.C Bastante insatisfeito	1	3.33%	
2.1.6.D Possivelmente insatisfeito	7	23.33%	
2.1.6.E Nem satisfeito, nem insatisfeito	5	16.67%	53.33%
2.1.6.F Satisfeito	8	26.67%	
2.1.6.G Bastante satisfeito	5	16.67%	
2.1.6.H Totalmente satisfeito	3	10.00%	
Total	30		



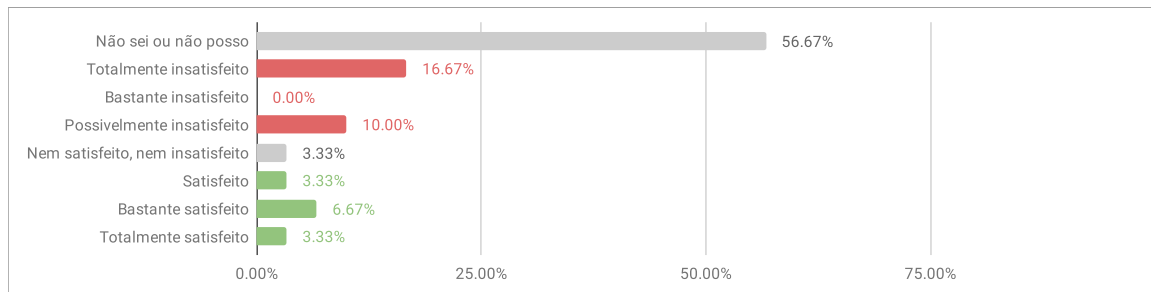
2.1.7. EXCLUSIVO PARA CURSOS DA ÁREA DA SAÚDE. Os laboratórios de habilidades (capacitação dos estudantes nas diversas habilidades da atividade médica e/ou para a área da saúde) são adequados.

2.1.7.A Não sei ou não posso responder	15	50.00%	13.33%
2.1.7.B Totalmente insatisfeito	0	0.00%	
2.1.7.C Bastante insatisfeito	1	3.33%	
2.1.7.D Possivelmente insatisfeito	3	10.00%	
2.1.7.E Nem satisfeito, nem insatisfeito	3	10.00%	26.67%
2.1.7.F Satisfeito	4	13.33%	
2.1.7.G Bastante satisfeito	2	6.67%	
2.1.7.H Totalmente satisfeito	2	6.67%	
Total	30		



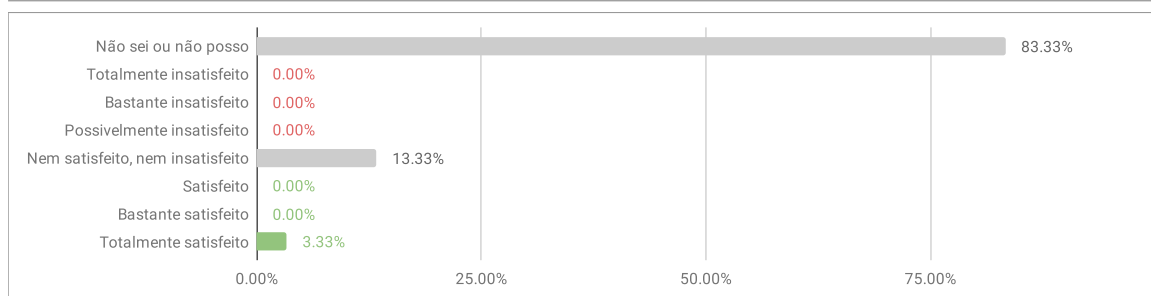
2.1.8. EXCLUSIVO PARA CURSOS DA ÁREA DA SAÚDE. Os biotérios atendem as demandas práticas do ensino.

2.1.8.A Não sei ou não posso responder	17	56.67%	26.67%
2.1.8.B Totalmente insatisfeito	5	16.67%	
2.1.8.C Bastante insatisfeito	0	0.00%	
2.1.8.D Possivelmente insatisfeito	3	10.00%	
2.1.8.E Nem satisfeito, nem insatisfeito	1	3.33%	13.33%
2.1.8.F Satisfeito	1	3.33%	
2.1.8.G Bastante satisfeito	2	6.67%	
2.1.8.H Totalmente satisfeito	1	3.33%	
Total	30		



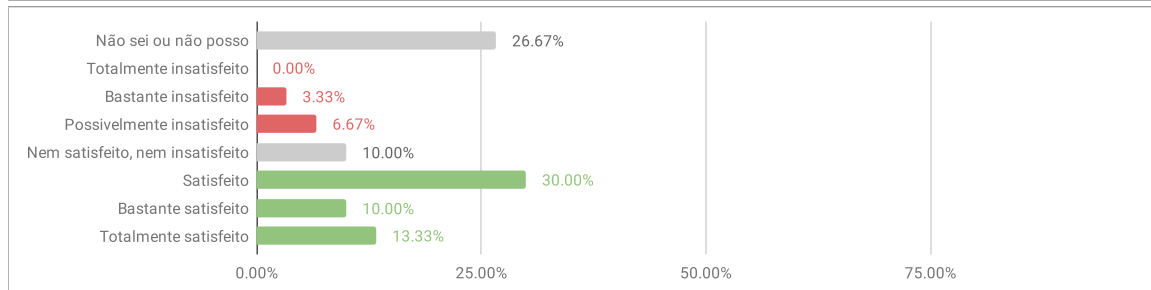
2.1.9. EXCLUSIVO PARA CURSOS DA ÁREA DA SAÚDE. O sistema de referência e contra referência é satisfatório.

2.1.9.A Não sei ou não posso responder	25	83.33%	
2.1.9.B Totalmente insatisfeito	0	0.00%	0.00%
2.1.9.C Bastante insatisfeito	0	0.00%	
2.1.9.D Possivelmente insatisfeito	0	0.00%	
2.1.9.E Nem satisfeito, nem insatisfeito	4	13.33%	
2.1.9.F Satisfeito	0	0.00%	3.33%
2.1.9.G Bastante satisfeito	0	0.00%	
2.1.9.H Totalmente satisfeito	1	3.33%	
Total	30		



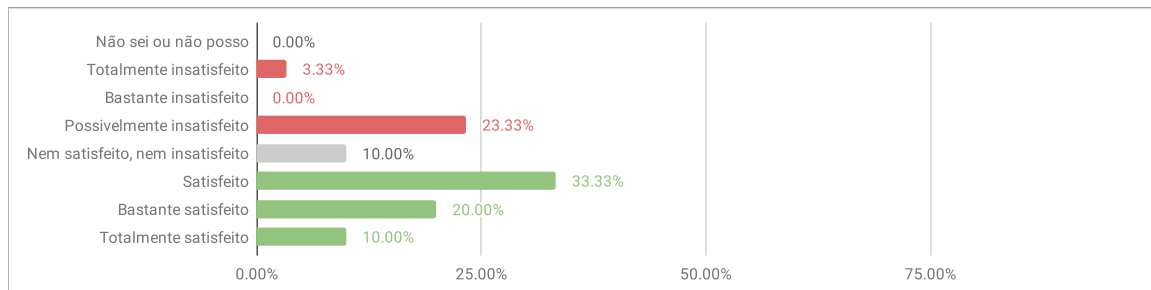
2.1.10. O espaço físico exclusivo para a Secretaria Acadêmica está devidamente mobiliado e equipado.

2.1.10.A Não sei ou não posso responder	8	26.67%	
2.1.10.B Totalmente insatisfeito	0	0.00%	10.00%
2.1.10.C Bastante insatisfeito	1	3.33%	
2.1.10.D Possivelmente insatisfeito	2	6.67%	
2.1.10.E Nem satisfeito, nem insatisfeito	3	10.00%	
2.1.10.F Satisfeito	9	30.00%	53.33%
2.1.10.G Bastante satisfeito	3	10.00%	
2.1.10.H Totalmente satisfeito	4	13.33%	
Total	30		



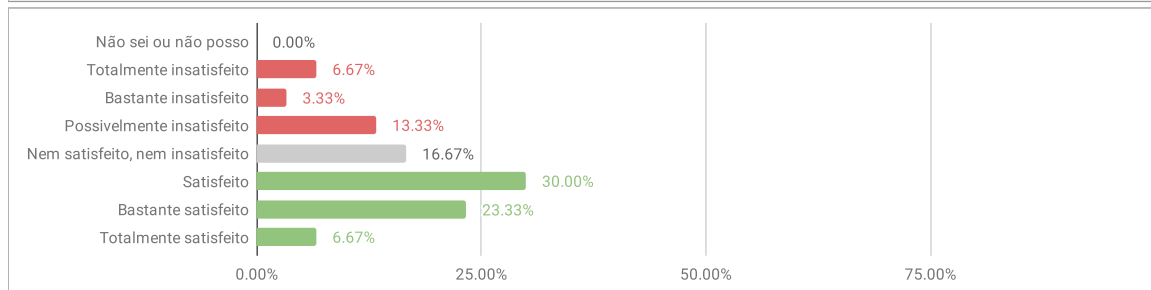
2.1.11. O atendimento ao público realizado pela Secretaria Acadêmica é satisfatório em relação à qualidade, resolução de problemas, esclarecimentos, tamanho do corpo técnico e horário de atendimento.

2.1.11.A Não sei ou não posso responder	0	0.00%	
2.1.11.B Totalmente insatisfeito	1	3.33%	26.67%
2.1.11.C Bastante insatisfeito	0	0.00%	
2.1.11.D Possivelmente insatisfeito	7	23.33%	
2.1.11.E Nem satisfeito, nem insatisfeito	3	10.00%	
2.1.11.F Satisfeito	10	33.33%	63.33%
2.1.11.G Bastante satisfeito	6	20.00%	
2.1.11.H Totalmente satisfeito	3	10.00%	
Total	30		



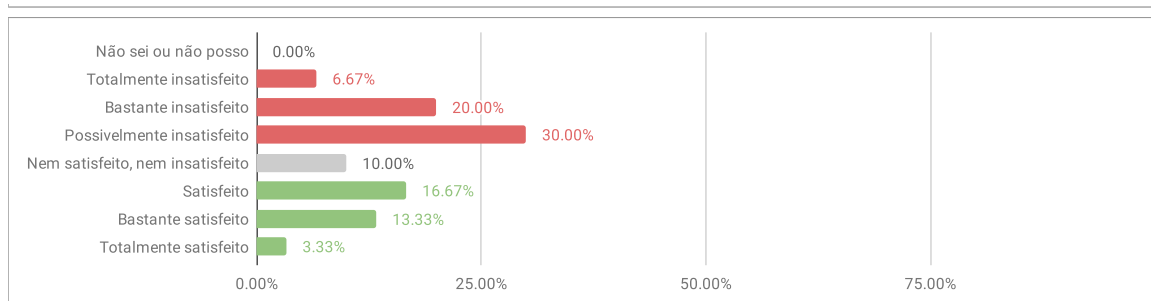
2.1.12. O espaço físico e mobiliários da Biblioteca é adequado.

2.1.12.A Não sei ou não posso responder	0	0.00%	
2.1.12.B Totalmente insatisfeito	2	6.67%	23.33%
2.1.12.C Bastante insatisfeito	1	3.33%	
2.1.12.D Possivelmente insatisfeito	4	13.33%	
2.1.12.E Nem satisfeito, nem insatisfeito	5	16.67%	
2.1.12.F Satisfeito	9	30.00%	60.00%
2.1.12.G Bastante satisfeito	7	23.33%	
2.1.12.H Totalmente satisfeito	2	6.67%	
Total	30		



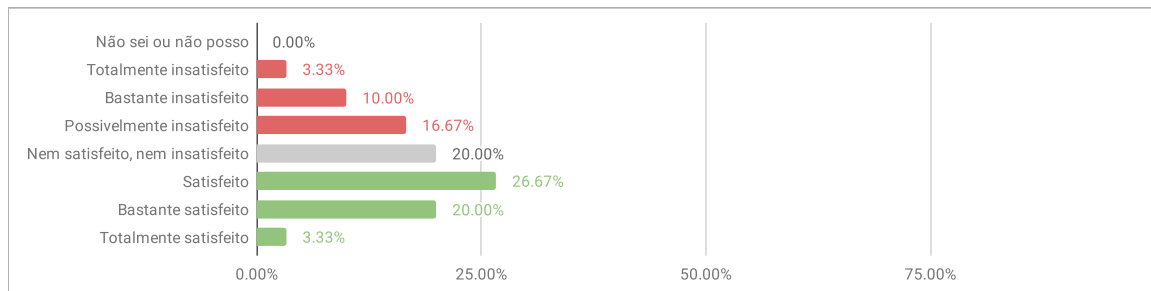
2.1.13. O acervo da Biblioteca (bibliografia básica e complementar) é suficiente para atender as demandas da comunidade acadêmica.

2.1.13.A Não sei ou não posso responder	0	0.00%	
2.1.13.B Totalmente insatisfeito	2	6.67%	56.67%
2.1.13.C Bastante insatisfeito	6	20.00%	
2.1.13.D Possivelmente insatisfeito	9	30.00%	
2.1.13.E Nem satisfeito, nem insatisfeito	3	10.00%	
2.1.13.F Satisfeito	5	16.67%	33.33%
2.1.13.G Bastante satisfeito	4	13.33%	
2.1.13.H Totalmente satisfeito	1	3.33%	
Total	30		



2.1.14. A Biblioteca apresenta equipamentos de informática em quantidade suficiente e em boa conservação com acesso à internet, e-books e softwares especializados.

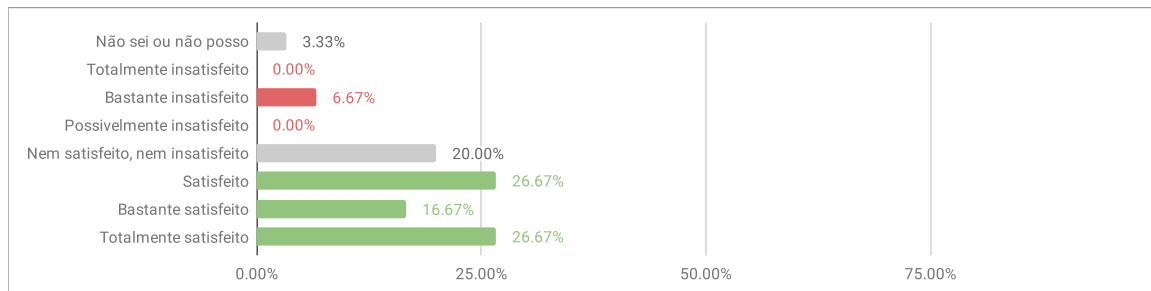
2.1.14.A Não sei ou não posso responder	0	0.00%	
2.1.14.B Totalmente insatisfeito	1	3.33%	30.00%
2.1.14.C Bastante insatisfeito	3	10.00%	
2.1.14.D Possivelmente insatisfeito	5	16.67%	
2.1.14.E Nem satisfeito, nem insatisfeito	6	20.00%	
2.1.14.F Satisfeito	8	26.67%	50.00%
2.1.14.G Bastante satisfeito	6	20.00%	
2.1.14.H Totalmente satisfeito	1	3.33%	
Total	30		



Avaliação Discente 2019.1 - BIOTECNOLOGIA - DIMENSÃO 3

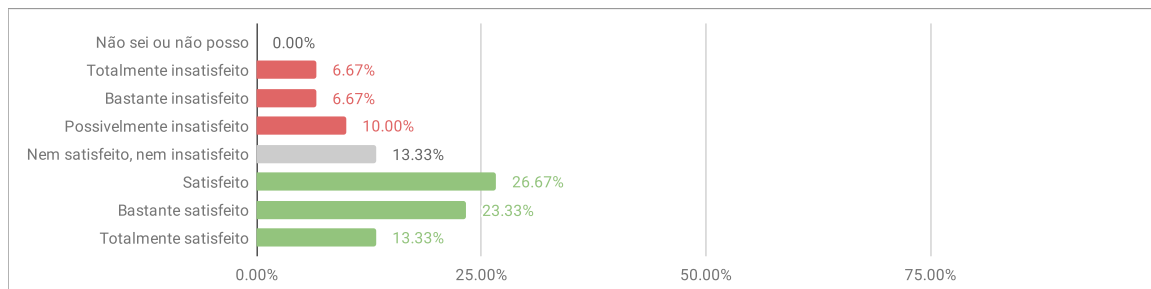
3.1.1. O Ciclo Comum de Estudos contribui para a sua formação.

3.1.1.A Não sei ou não posso responder	1	3.33%	6.67%
3.1.1.B Totalmente insatisfeito	0	0.00%	
3.1.1.C Bastante insatisfeito	2	6.67%	
3.1.1.D Possivelmente insatisfeito	0	0.00%	
3.1.1.E Nem satisfeito, nem insatisfeito	6	20.00%	70.00%
3.1.1.F Satisfeito	8	26.67%	
3.1.1.G Bastante satisfeito	5	16.67%	
3.1.1.H Totalmente satisfeito	8	26.67%	
Total	30		



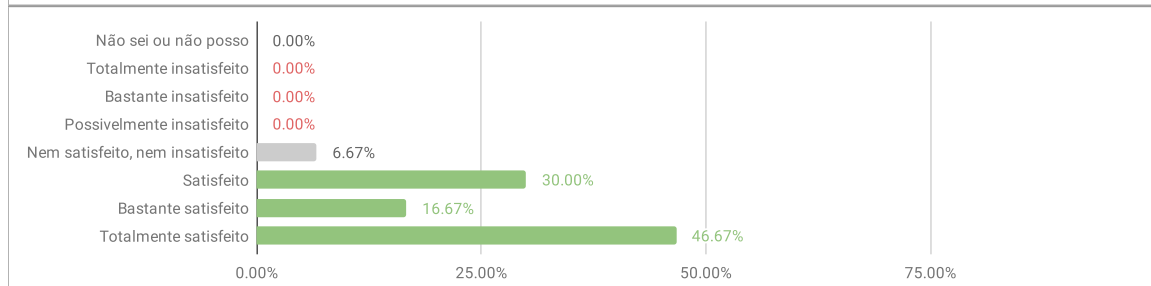
3.1.2. O Ciclo Comum de Estudos relaciona seus conteúdos com as áreas de conhecimento do curso.

3.1.2.A Não sei ou não posso responder	0	0.00%	23.33%
3.1.2.B Totalmente insatisfeito	2	6.67%	
3.1.2.C Bastante insatisfeito	2	6.67%	
3.1.2.D Possivelmente insatisfeito	3	10.00%	
3.1.2.E Nem satisfeito, nem insatisfeito	4	13.33%	63.33%
3.1.2.F Satisfeito	8	26.67%	
3.1.2.G Bastante satisfeito	7	23.33%	
3.1.2.H Totalmente satisfeito	4	13.33%	
Total	30		



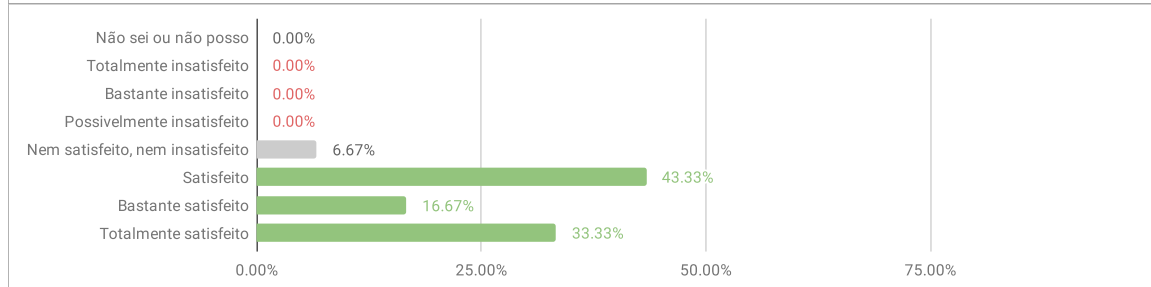
3.1.3. O Ciclo Comum de Estudos explora o tema da integração latino-americana.

3.1.3.A Não sei ou não posso responder	0	0.00%	0.00%
3.1.3.B Totalmente insatisfeito	0	0.00%	
3.1.3.C Bastante insatisfeito	0	0.00%	
3.1.3.D Possivelmente insatisfeito	0	0.00%	
3.1.3.E Nem satisfeito, nem insatisfeito	2	6.67%	93.33%
3.1.3.F Satisfeito	9	30.00%	
3.1.3.G Bastante satisfeito	5	16.67%	
3.1.3.H Totalmente satisfeito	14	46.67%	
Total	30		



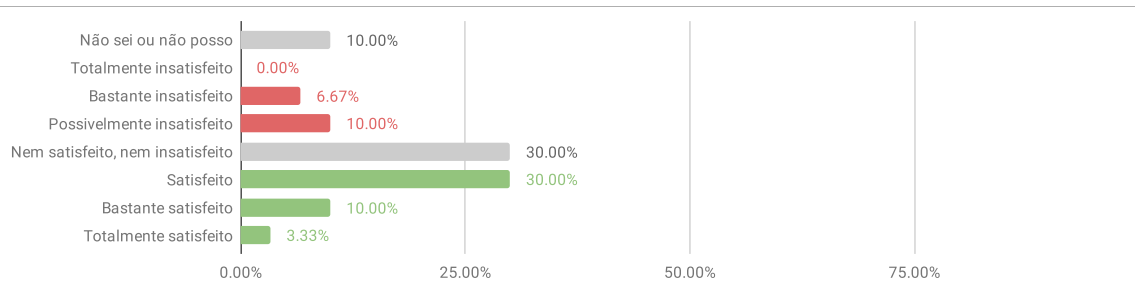
3.1.4. O Ciclo Comum de Estudos explora a interculturalidade.

3.1.4.A Não sei ou não posso responder	0	0.00%	0.00%
3.1.4.B Totalmente insatisfeito	0	0.00%	
3.1.4.C Bastante insatisfeito	0	0.00%	
3.1.4.D Possivelmente insatisfeito	0	0.00%	
3.1.4.E Nem satisfeito, nem insatisfeito	2	6.67%	93.33%
3.1.4.F Satisfeito	13	43.33%	
3.1.4.G Bastante satisfeito	5	16.67%	
3.1.4.H Totalmente satisfeito	10	33.33%	
Total	30		



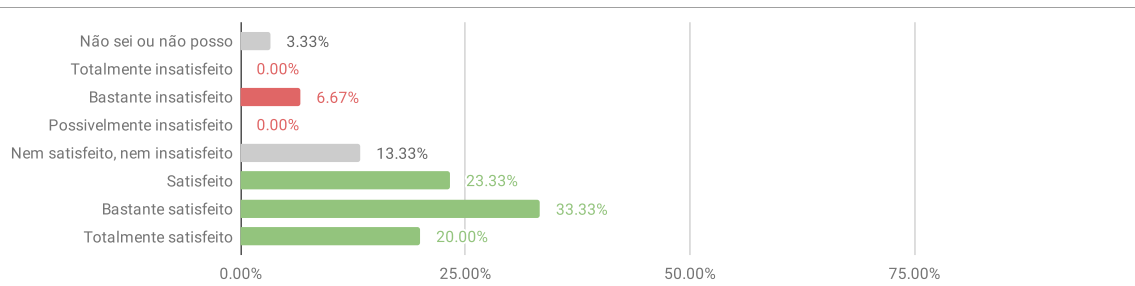
3.1.5. A UNILA prevê recursos para a implantação plena do curso e/ou consolidação e/ou desenvolvimento das atividades acadêmicas.

3.1.5.A Não sei ou não posso responder	3	10.00%	16.67%
3.1.5.B Totalmente insatisfeito	0	0.00%	
3.1.5.C Bastante insatisfeito	2	6.67%	
3.1.5.D Possivelmente insatisfeito	3	10.00%	
3.1.5.E Nem satisfeito, nem insatisfeito	9	30.00%	43.33%
3.1.5.F Satisfeito	9	30.00%	
3.1.5.G Bastante satisfeito	3	10.00%	
3.1.5.H Totalmente satisfeito	1	3.33%	
Total	30		



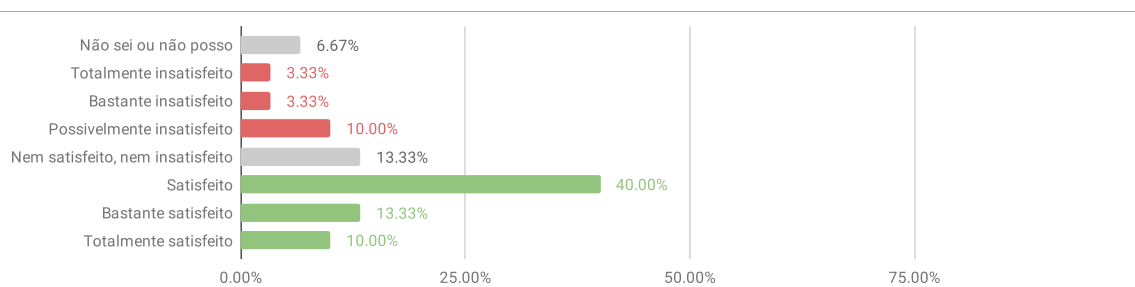
3.1.6. O curso possui políticas e ações institucionais nas quais interagem ensino, pesquisa e extensão.

3.1.6.A Não sei ou não posso responder	1	3.33%	6.67%
3.1.6.B Totalmente insatisfeito	0	0.00%	
3.1.6.C Bastante insatisfeito	2	6.67%	
3.1.6.D Possivelmente insatisfeito	0	0.00%	
3.1.6.E Nem satisfeito, nem insatisfeito	4	13.33%	76.67%
3.1.6.F Satisfeito	7	23.33%	
3.1.6.G Bastante satisfeito	10	33.33%	
3.1.6.H Totalmente satisfeito	6	20.00%	
Total	30		



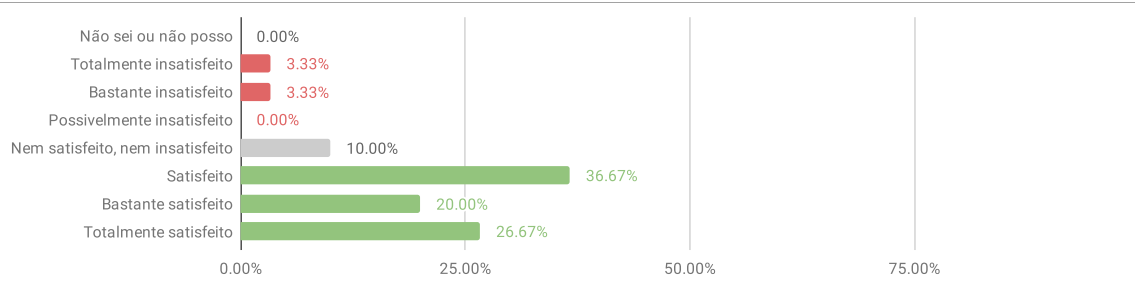
3.1.7. O curso contempla atividades multiculturais de forma a atender as políticas institucionais da UNILA.

3.1.7.A Não sei ou não posso responder	2	6.67%	16.67%
3.1.7.B Totalmente insatisfeito	1	3.33%	
3.1.7.C Bastante insatisfeito	1	3.33%	
3.1.7.D Possivelmente insatisfeito	3	10.00%	
3.1.7.E Nem satisfeito, nem insatisfeito	4	13.33%	63.33%
3.1.7.F Satisfeito	12	40.00%	
3.1.7.G Bastante satisfeito	4	13.33%	
3.1.7.H Totalmente satisfeito	3	10.00%	
Total	30		



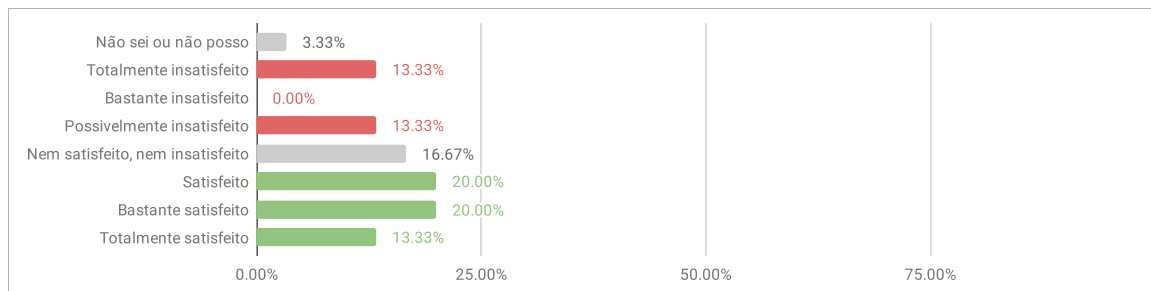
3.1.8. O curso contribui para a prática da interdisciplinaridade.

3.1.8.A Não sei ou não posso responder	0	0.00%	6.67%
3.1.8.B Totalmente insatisfeito	1	3.33%	
3.1.8.C Bastante insatisfeito	1	3.33%	
3.1.8.D Possivelmente insatisfeito	0	0.00%	
3.1.8.E Nem satisfeito, nem insatisfeito	3	10.00%	83.33%
3.1.8.F Satisfeito	11	36.67%	
3.1.8.G Bastante satisfeito	6	20.00%	
3.1.8.H Totalmente satisfeito	8	26.67%	
Total	30		



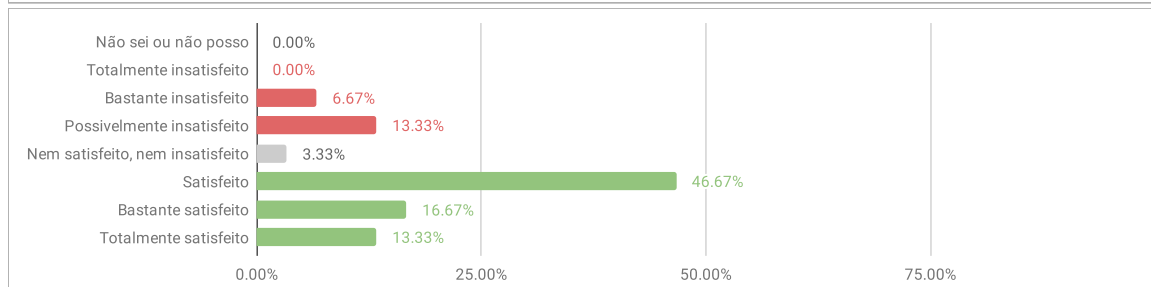
3.1.9. As ações e atividades do curso contemplam o bilinguismo adequadamente.

3.1.9.A Não sei ou não posso responder	1	3.33%	26.67%
3.1.9.B Totalmente insatisfeito	4	13.33%	
3.1.9.C Bastante insatisfeito	0	0.00%	
3.1.9.D Possivelmente insatisfeito	4	13.33%	
3.1.9.E Nem satisfeito, nem insatisfeito	5	16.67%	53.33%
3.1.9.F Satisfeito	6	20.00%	
3.1.9.G Bastante satisfeito	6	20.00%	
3.1.9.H Totalmente satisfeito	4	13.33%	
Total	30		



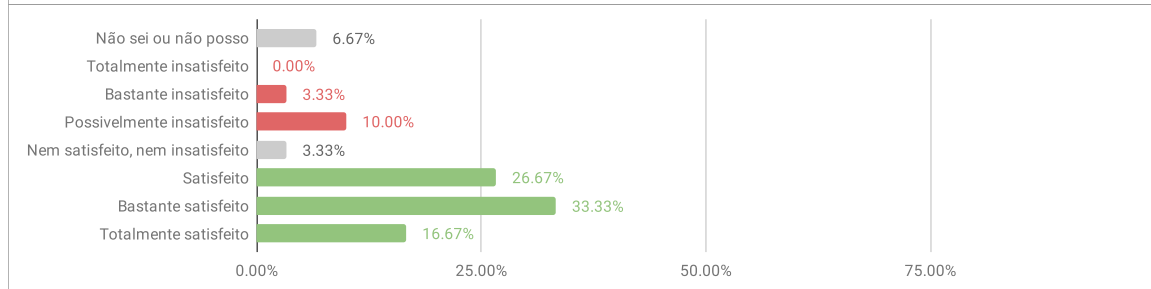
3.1.10. O curso promove a integração da teoria com a prática disponibilizando cenários e recursos adequados.

3.1.10.A Não sei ou não posso responder	0	0.00%	20.00%
3.1.10.B Totalmente insatisfeito	0	0.00%	
3.1.10.C Bastante insatisfeito	2	6.67%	
3.1.10.D Possivelmente insatisfeito	4	13.33%	
3.1.10.E Nem satisfeito, nem insatisfeito	1	3.33%	76.67%
3.1.10.F Satisfeito	14	46.67%	
3.1.10.G Bastante satisfeito	5	16.67%	
3.1.10.H Totalmente satisfeito	4	13.33%	
Total	30		



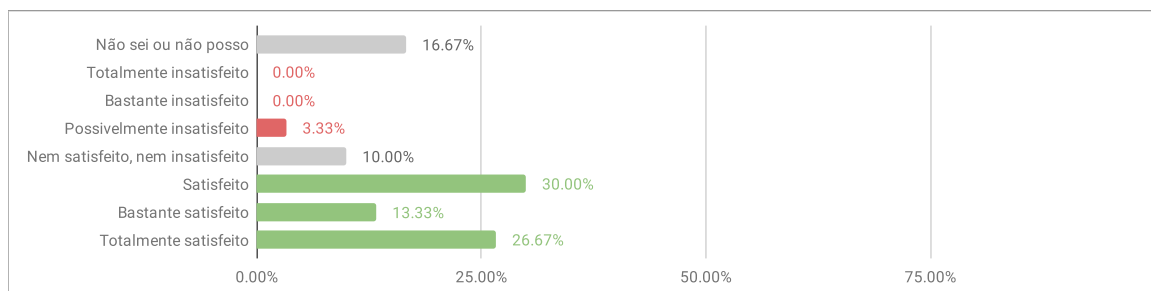
3.1.11. As atividades de monitoria e tutoria são satisfatórias para o aproveitamento das disciplinas.

3.1.11.A Não sei ou não posso responder	2	6.67%	13.33%
3.1.11.B Totalmente insatisfeito	0	0.00%	
3.1.11.C Bastante insatisfeito	1	3.33%	
3.1.11.D Possivelmente insatisfeito	3	10.00%	
3.1.11.E Nem satisfeito, nem insatisfeito	1	3.33%	76.67%
3.1.11.F Satisfeito	8	26.67%	
3.1.11.G Bastante satisfeito	10	33.33%	
3.1.11.H Totalmente satisfeito	5	16.67%	
Total	30		



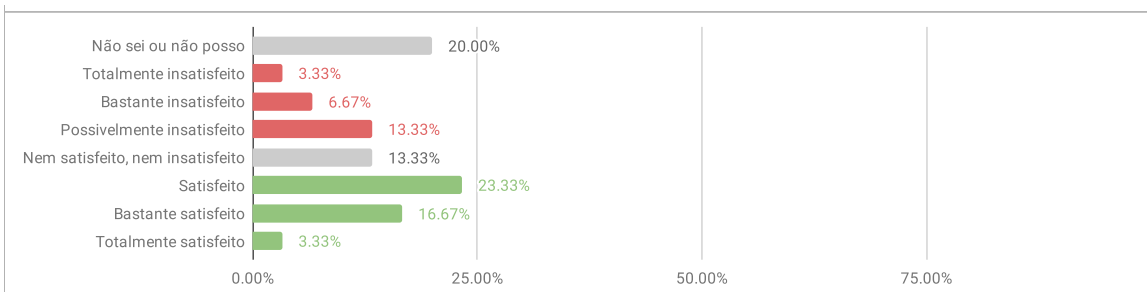
3.1.12. As atividades de monitoria e tutoria conseguem sanar as dificuldades linguísticas e culturais que eventualmente limitam a compreensão das aulas.

3.1.12.A Não sei ou não posso responder	5	16.67%	3.33%
3.1.12.B Totalmente insatisfeito	0	0.00%	
3.1.12.C Bastante insatisfeito	0	0.00%	
3.1.12.D Possivelmente insatisfeito	1	3.33%	
3.1.12.E Nem satisfeito, nem insatisfeito	3	10.00%	70.00%
3.1.12.F Satisfeito	9	30.00%	
3.1.12.G Bastante satisfeito	4	13.33%	
3.1.12.H Totalmente satisfeito	8	26.67%	
Total	30		



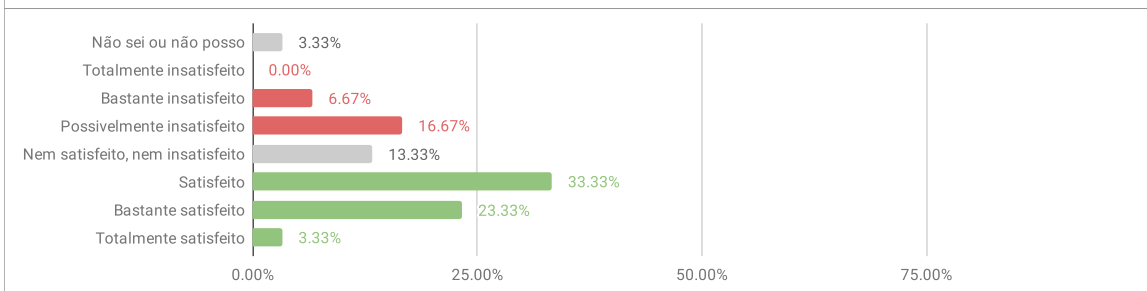
3.1.13. As atividades de monitoria e tutoria possuem espaços adequados.

3.1.13.A Não sei ou não posso responder	6	20.00%	23.33%
3.1.13.B Totalmente insatisfeito	1	3.33%	
3.1.13.C Bastante insatisfeito	2	6.67%	
3.1.13.D Possivelmente insatisfeito	4	13.33%	
3.1.13.E Nem satisfeito, nem insatisfeito	4	13.33%	43.33%
3.1.13.F Satisfeito	7	23.33%	
3.1.13.G Bastante satisfeito	5	16.67%	
3.1.13.H Totalmente satisfeito	1	3.33%	
Total	30		



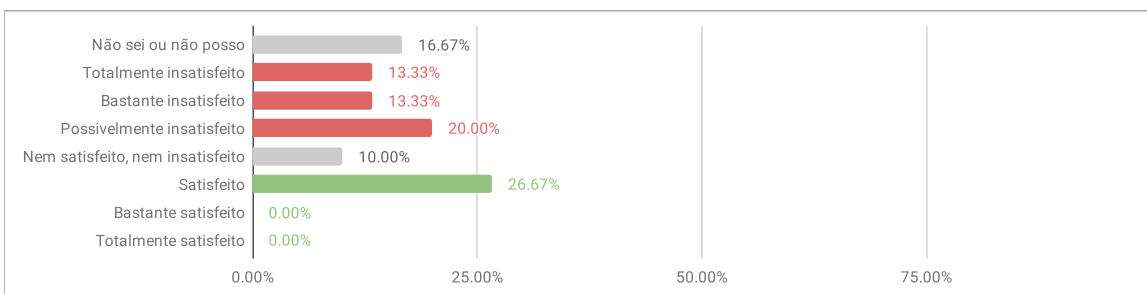
3.1.14. A Biblioteca da UNILA possui bom acesso, estimula hábitos de pesquisa e fornece ambientes de estudo.

3.1.14.A Não sei ou não posso responder	1	3.33%	23.33%
3.1.14.B Totalmente insatisfeito	0	0.00%	
3.1.14.C Bastante insatisfeito	2	6.67%	
3.1.14.D Possivelmente insatisfeito	5	16.67%	
3.1.14.E Nem satisfeito, nem insatisfeito	4	13.33%	60.00%
3.1.14.F Satisfeito	10	33.33%	
3.1.14.G Bastante satisfeito	7	23.33%	
3.1.14.H Totalmente satisfeito	1	3.33%	
Total	30		



3.1.15. A Biblioteca da UNILA oferece acervo bilingue.

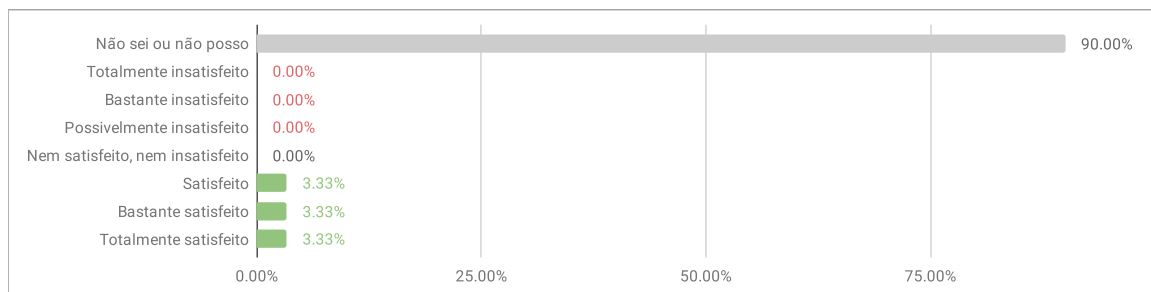
3.1.15.A Não sei ou não posso responder	5	16.67%	46.67%
3.1.15.B Totalmente insatisfeito	4	13.33%	
3.1.15.C Bastante insatisfeito	4	13.33%	
3.1.15.D Possivelmente insatisfeito	6	20.00%	
3.1.15.E Nem satisfeito, nem insatisfeito	3	10.00%	26.67%
3.1.15.F Satisfeito	8	26.67%	
3.1.15.G Bastante satisfeito	0	0.00%	
3.1.15.H Totalmente satisfeito	0	0.00%	
Total	30		



Avaliação Discente 2019.1 - BIOTECNOLOGIA - DIMENSÃO 4

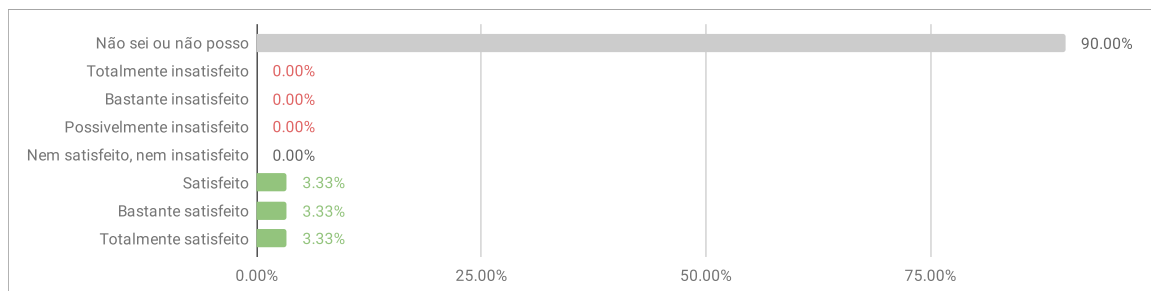
4.1.1. O curso possui política de estágio que atende as necessidades formativas da área e as demandas profissionais.

4.1.1.A Não sei ou não posso responder	27	90.00%	0.00%
4.1.1.B Totalmente insatisfeito	0	0.00%	
4.1.1.C Bastante insatisfeito	0	0.00%	
4.1.1.D Possivelmente insatisfeito	0	0.00%	
4.1.1.E Nem satisfeito, nem insatisfeito	0	0.00%	10.00%
4.1.1.F Satisfeito	1	3.33%	
4.1.1.G Bastante satisfeito	1	3.33%	
4.1.1.H Totalmente satisfeito	1	3.33%	
Total	30		



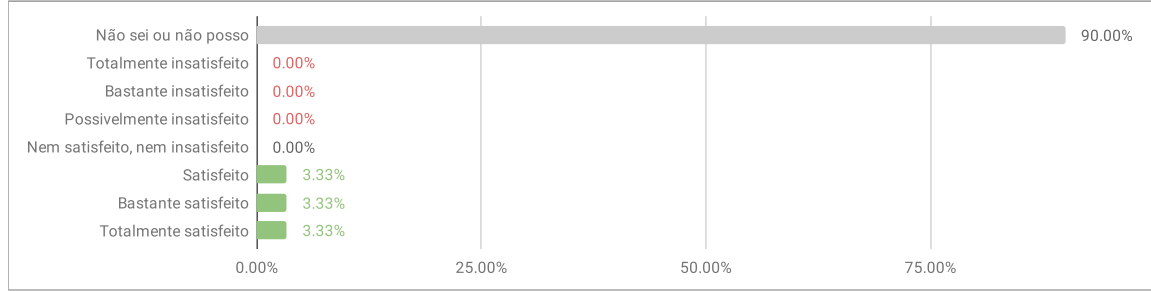
4.1.2. O estágio realizado está coerente com os objetivos do curso.

4.1.2.A Não sei ou não posso responder	27	90.00%	0.00%
4.1.2.B Totalmente insatisfeito	0	0.00%	
4.1.2.C Bastante insatisfeito	0	0.00%	
4.1.2.D Possivelmente insatisfeito	0	0.00%	
4.1.2.E Nem satisfeito, nem insatisfeito	0	0.00%	10.00%
4.1.2.F Satisfeito	1	3.33%	
4.1.2.G Bastante satisfeito	1	3.33%	
4.1.2.H Totalmente satisfeito	1	3.33%	
Total	30		



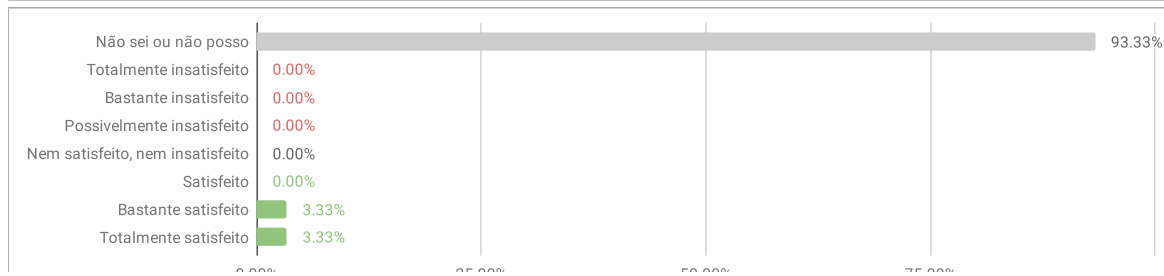
4.1.3. Os professores-orientadores do estágio apoiam com regularidade as atividades e dúvidas.

4.1.3.A Não sei ou não posso responder	27	90.00%	0.00%
4.1.3.B Totalmente insatisfeito	0	0.00%	
4.1.3.C Bastante insatisfeito	0	0.00%	
4.1.3.D Possivelmente insatisfeito	0	0.00%	
4.1.3.E Nem satisfeito, nem insatisfeito	0	0.00%	10.00%
4.1.3.F Satisfeito	1	3.33%	
4.1.3.G Bastante satisfeito	1	3.33%	
4.1.3.H Totalmente satisfeito	1	3.33%	
Total	30		



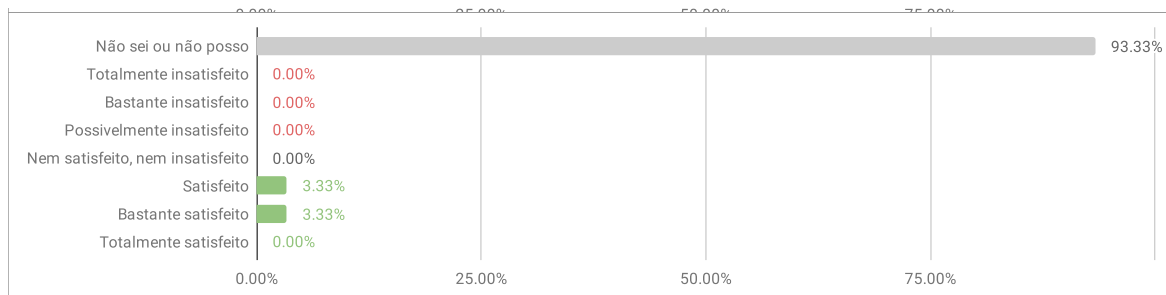
4.1.4. Os estágios realizados ajudam a compreender as possibilidades de atuação profissional.

4.1.4.A Não sei ou não posso responder	28	93.33%	0.00%
4.1.4.B Totalmente insatisfeito	0	0.00%	
4.1.4.C Bastante insatisfeito	0	0.00%	
4.1.4.D Possivelmente insatisfeito	0	0.00%	
4.1.4.E Nem satisfeito, nem insatisfeito	0	0.00%	6.67%
4.1.4.F Satisfeito	0	0.00%	
4.1.4.G Bastante satisfeito	1	3.33%	
4.1.4.H Totalmente satisfeito	1	3.33%	
Total	30		



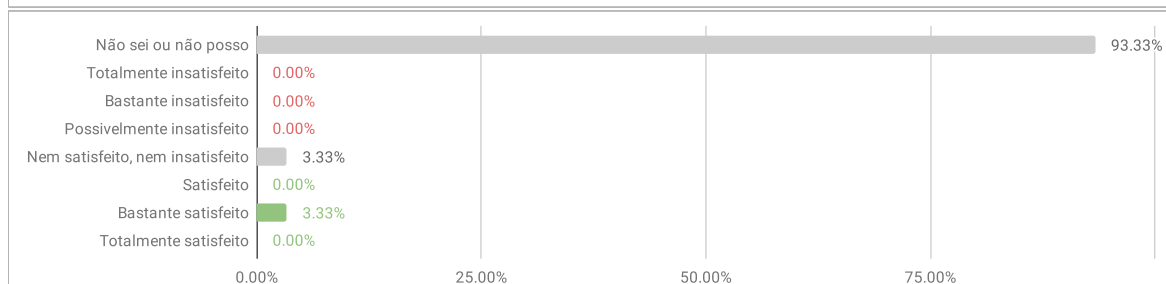
4.1.5. Os estágios realizados ajudaram a pensar ações para a integração latino-americana.

4.1.5.A Não sei ou não posso responder	28	93.33%	0.00%
4.1.5.B Totalmente insatisfeito	0	0.00%	
4.1.5.C Bastante insatisfeito	0	0.00%	
4.1.5.D Possivelmente insatisfeito	0	0.00%	
4.1.5.E Nem satisfeito, nem insatisfeito	0	0.00%	6.67%
4.1.5.F Satisfeito	1	3.33%	
4.1.5.G Bastante satisfeito	1	3.33%	
4.1.5.H Totalmente satisfeito	0	0.00%	
Total	30		



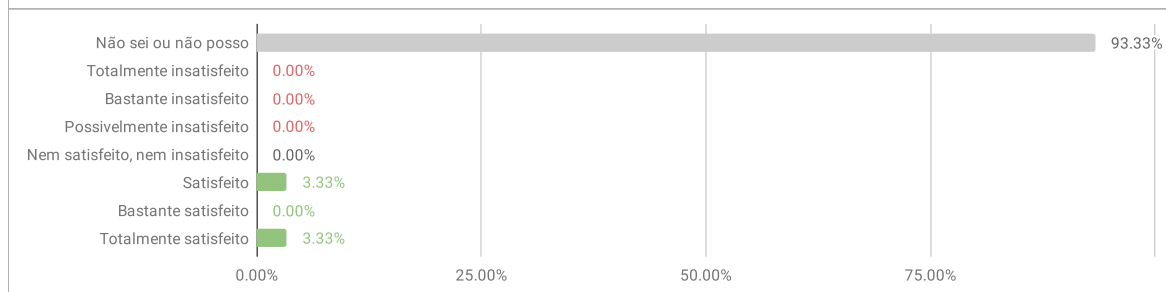
4.1.6. Os estágios realizados valorizaram o bilinguismo e a multiculturalidade.

4.1.6.A Não sei ou não posso responder	28	93.33%	0.00%
4.1.6.B Totalmente insatisfeito	0	0.00%	
4.1.6.C Bastante insatisfeito	0	0.00%	
4.1.6.D Possivelmente insatisfeito	0	0.00%	
4.1.6.E Nem satisfeito, nem insatisfeito	1	3.33%	3.33%
4.1.6.F Satisfeito	0	0.00%	
4.1.6.G Bastante satisfeito	1	3.33%	
4.1.6.H Totalmente satisfeito	0	0.00%	
Total	30		



4.1.7. Os estágios auxiliaram a desenvolver postura interdisciplinar e o senso de equipe.

4.1.7.A Não sei ou não posso responder	28	93.33%	0.00%
4.1.7.B Totalmente insatisfeito	0	0.00%	
4.1.7.C Bastante insatisfeito	0	0.00%	
4.1.7.D Possivelmente insatisfeito	0	0.00%	
4.1.7.E Nem satisfeito, nem insatisfeito	0	0.00%	6.67%
4.1.7.F Satisfeito	1	3.33%	
4.1.7.G Bastante satisfeito	0	0.00%	
4.1.7.H Totalmente satisfeito	1	3.33%	
Total	30		

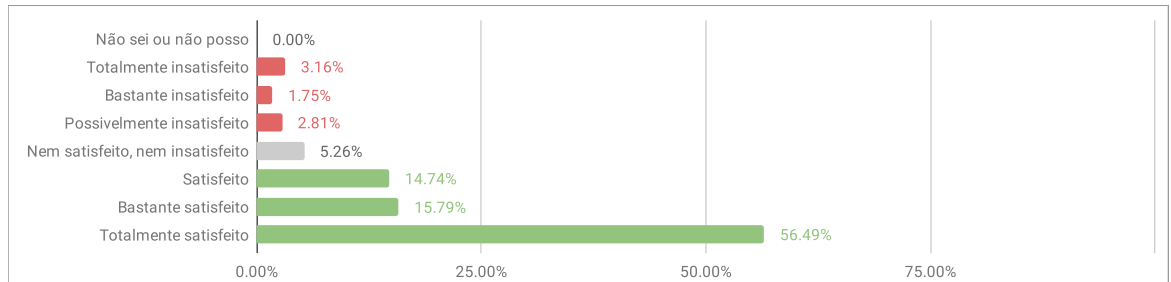


Avaliação Discente 2019.1 - BIOTECNOLOGIA - DIMENSÃO 5

IMPORTANTE: O total de respostas (285) corresponde ao número de estudantes respondentes (30) multiplicado pelo número de componentes curriculares avaliados.

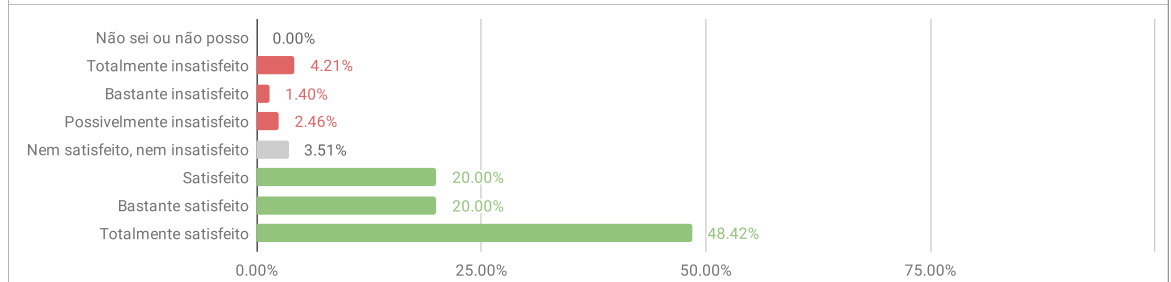
5.1.1. O plano de ensino foi apresentado de forma clara incluindo os objetivos, estratégias de aprendizagem, conteúdos, recursos, bibliografias e sistema de avaliação.

5.1.1.A Não sei ou não posso responder	0	0.00%	7.72%
5.1.1.B Totalmente insatisfeito	9	3.16%	
5.1.1.C Bastante insatisfeito	5	1.75%	
5.1.1.D Possivelmente insatisfeito	8	2.81%	
5.1.1.E Nem satisfeito, nem insatisfeito	15	5.26%	87.02%
5.1.1.F Satisfeito	42	14.74%	
5.1.1.G Bastante satisfeito	45	15.79%	
5.1.1.H Totalmente satisfeito	161	56.49%	
Total	285		



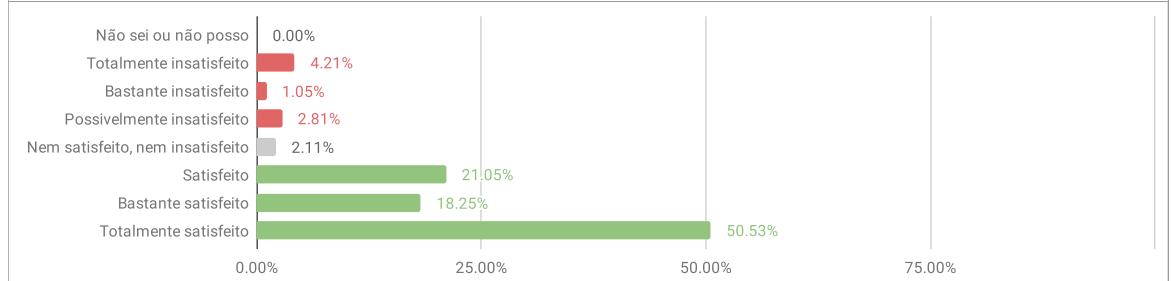
5.1.2. O docente utilizou estratégias e/ou metodologias didáticas diversas que facilitaram a aprendizagem.

5.1.2.A Não sei ou não posso responder	0	0.00%	8.07%
5.1.2.B Totalmente insatisfeito	12	4.21%	
5.1.2.C Bastante insatisfeito	4	1.40%	
5.1.2.D Possivelmente insatisfeito	7	2.46%	
5.1.2.E Nem satisfeito, nem insatisfeito	10	3.51%	88.42%
5.1.2.F Satisfeito	57	20.00%	
5.1.2.G Bastante satisfeito	57	20.00%	
5.1.2.H Totalmente satisfeito	138	48.42%	
Total	285		



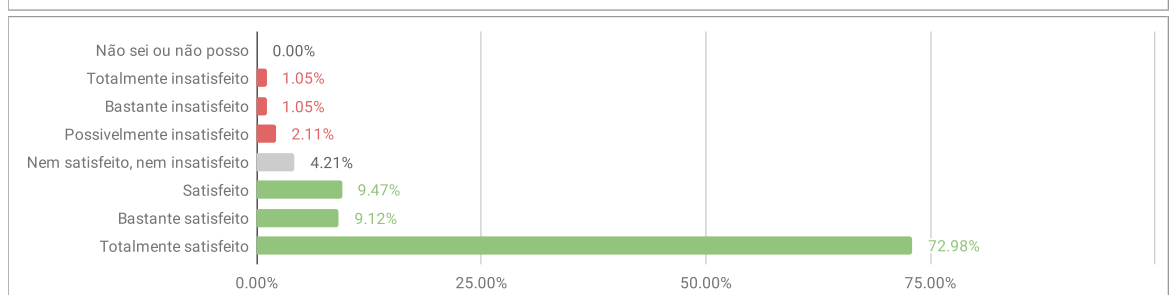
5.1.3. O docente estimulou o estudante a participar ativa e criticamente das aulas.

5.1.3.A Não sei ou não posso responder	0	0.00%	8.07%
5.1.3.B Totalmente insatisfeito	12	4.21%	
5.1.3.C Bastante insatisfeito	3	1.05%	
5.1.3.D Possivelmente insatisfeito	8	2.81%	
5.1.3.E Nem satisfeito, nem insatisfeito	6	2.11%	89.82%
5.1.3.F Satisfeito	60	21.05%	
5.1.3.G Bastante satisfeito	52	18.25%	
5.1.3.H Totalmente satisfeito	144	50.53%	
Total	285		



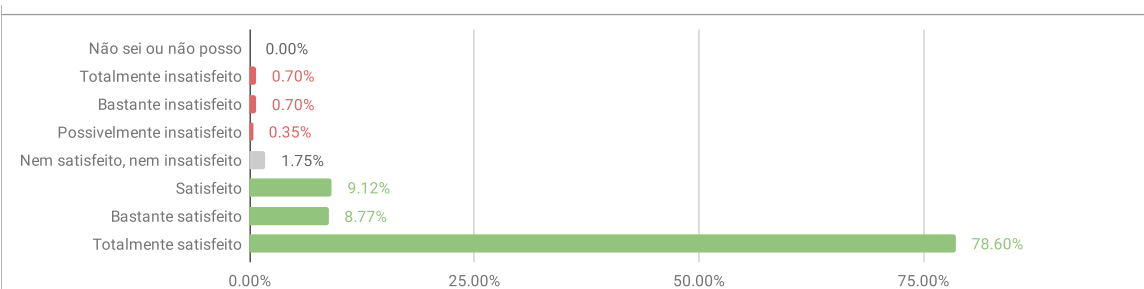
5.1.4. O docente demonstrou conhecimento do conteúdo da disciplina e esclareceu as dúvidas dos estudantes.

5.1.4.A Não sei ou não posso responder	0	0.00%	4.21%
5.1.4.B Totalmente insatisfeito	3	1.05%	
5.1.4.C Bastante insatisfeito	3	1.05%	
5.1.4.D Possivelmente insatisfeito	6	2.11%	
5.1.4.E Nem satisfeito, nem insatisfeito	12	4.21%	91.58%
5.1.4.F Satisfeito	27	9.47%	
5.1.4.G Bastante satisfeito	26	9.12%	
5.1.4.H Totalmente satisfeito	208	72.98%	
Total	285		



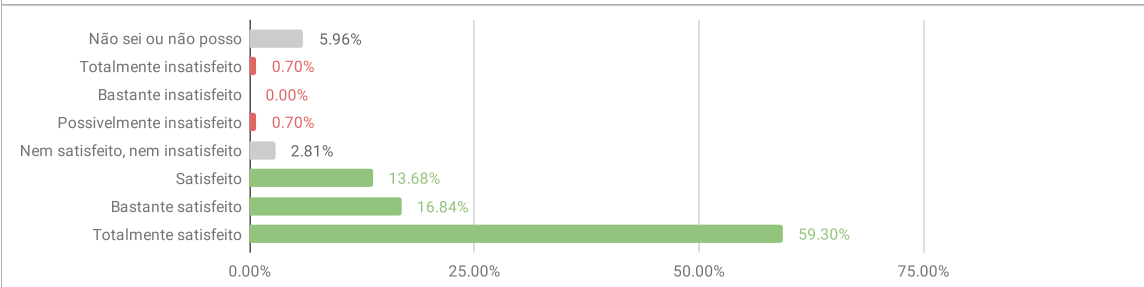
5.1.5. O docente mantém um clima de respeito mútuo e ordem na sala de aula.

5.1.5.A Não sei ou não posso responder	0	0.00%	1.75%
5.1.5.B Totalmente insatisfeito	2	0.70%	
5.1.5.C Bastante insatisfeito	2	0.70%	
5.1.5.D Possivelmente insatisfeito	1	0.35%	
5.1.5.E Nem satisfeito, nem insatisfeito	5	1.75%	96.49%
5.1.5.F Satisfeito	26	9.12%	
5.1.5.G Bastante satisfeito	25	8.77%	
5.1.5.H Totalmente satisfeito	224	78.60%	
Total	285		



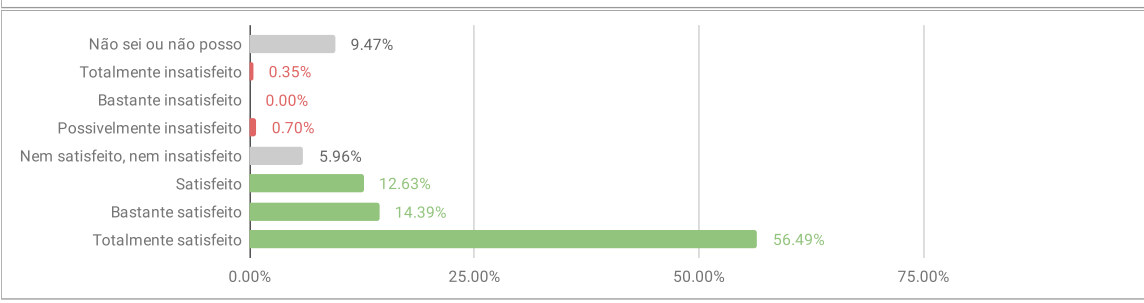
5.1.6. O docente ministrou a totalidade dos conteúdos académicos do plano de ensino da disciplina.

5.1.6.A Não sei ou não posso responder	17	5.96%	1.40%
5.1.6.B Totalmente insatisfeito	2	0.70%	
5.1.6.C Bastante insatisfeito	0	0.00%	
5.1.6.D Possivelmente insatisfeito	2	0.70%	
5.1.6.E Nem satisfeito, nem insatisfeito	8	2.81%	89.82%
5.1.6.F Satisfeito	39	13.68%	
5.1.6.G Bastante satisfeito	48	16.84%	
5.1.6.H Totalmente satisfeito	169	59.30%	
Total	285		



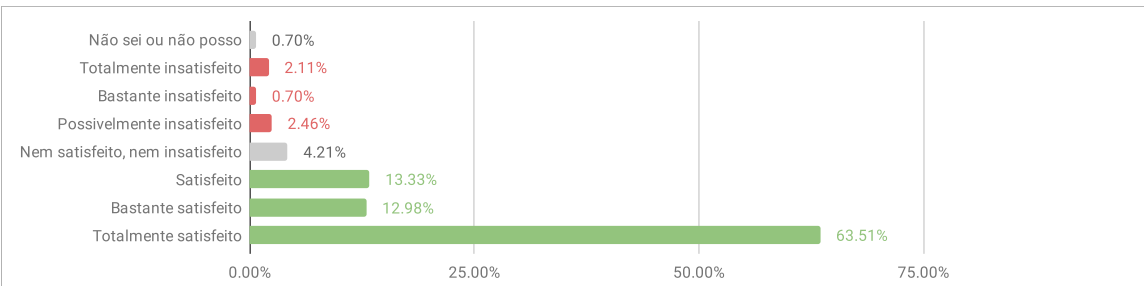
5.1.7. O docente disponibilizou e atendeu nos horários extraclasse de atendimento individual ao estudante.

5.1.7.A Não sei ou não posso responder	27	9.47%	1.05%
5.1.7.B Totalmente insatisfeito	1	0.35%	
5.1.7.C Bastante insatisfeito	0	0.00%	
5.1.7.D Possivelmente insatisfeito	2	0.70%	
5.1.7.E Nem satisfeito, nem insatisfeito	17	5.96%	83.51%
5.1.7.F Satisfeito	36	12.63%	
5.1.7.G Bastante satisfeito	41	14.39%	
5.1.7.H Totalmente satisfeito	161	56.49%	
Total	285		



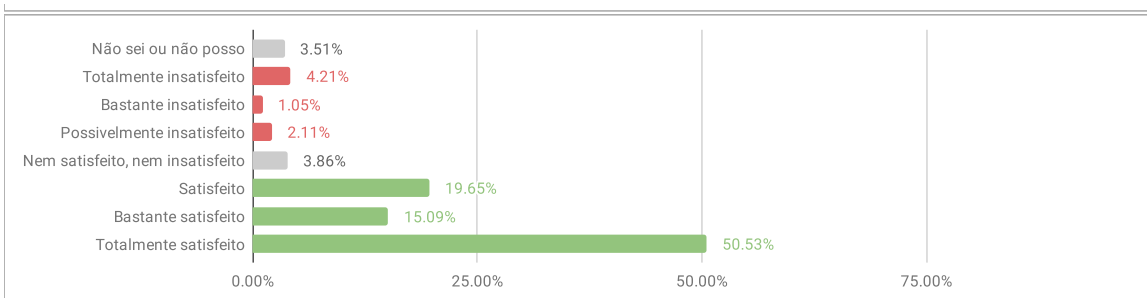
5.1.8. O docente utilizou critérios claros de avaliação de aprendizagem, previamente apresentados.

5.1.8.A Não sei ou não posso responder	2	0.70%	5.26%
5.1.8.B Totalmente insatisfeito	6	2.11%	
5.1.8.C Bastante insatisfeito	2	0.70%	
5.1.8.D Possivelmente insatisfeito	7	2.46%	
5.1.8.E Nem satisfeito, nem insatisfeito	12	4.21%	89.82%
5.1.8.F Satisfeito	38	13.33%	
5.1.8.G Bastante satisfeito	37	12.98%	
5.1.8.H Totalmente satisfeito	181	63.51%	
Total	285		



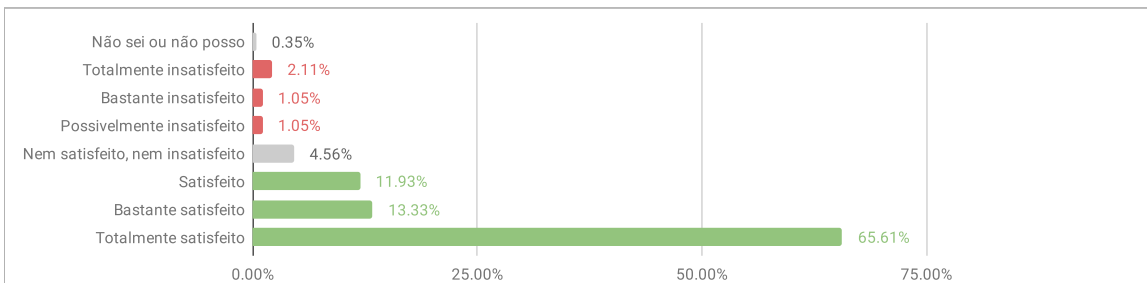
5.1.9. O docente utilizou as avaliações também como instrumento de ensino-aprendizagem mostrando os erros e acertos.

5.1.9.A Não sei ou não posso responder	10	3.51%	7.37%
5.1.9.B Totalmente insatisfeito	12	4.21%	
5.1.9.C Bastante insatisfeito	3	1.05%	
5.1.9.D Possivelmente insatisfeito	6	2.11%	
5.1.9.E Nem satisfeito, nem insatisfeito	11	3.86%	85.26%
5.1.9.F Satisfeito	56	19.65%	
5.1.9.G Bastante satisfeito	43	15.09%	
5.1.9.H Totalmente satisfeito	144	50.53%	
Total	285		



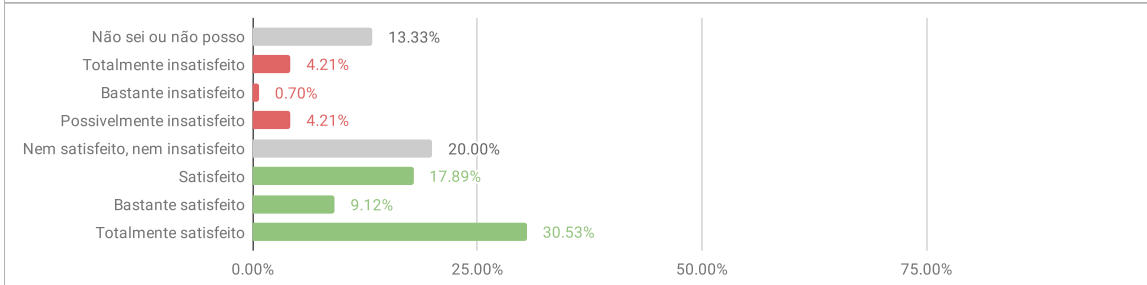
5.1.10. O docente foi pontual e ministrou as aulas de acordo com a carga horária da disciplina.

5.1.10.A Não sei ou não posso responder	1	0.35%	4.21%
5.1.10.B Totalmente insatisfeito	6	2.11%	
5.1.10.C Bastante insatisfeito	3	1.05%	
5.1.10.D Possivelmente insatisfeito	3	1.05%	
5.1.10.E Nem satisfeito, nem insatisfeito	13	4.56%	90.88%
5.1.10.F Satisfeito	34	11.93%	
5.1.10.G Bastante satisfeito	38	13.33%	
5.1.10.H Totalmente satisfeito	187	65.61%	
Total	285		



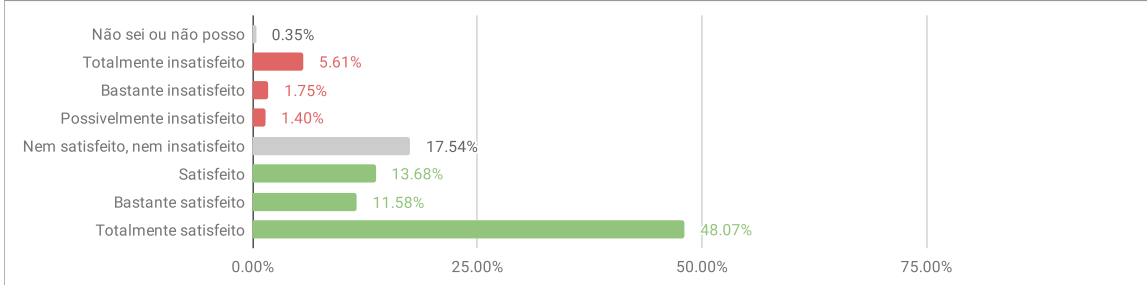
5.1.11. O docente organizou sua disciplina de modo a incluir a questão da integração latino-americana

5.1.11.A Não sei ou não posso responder	38	13.33%	9.12%
5.1.11.B Totalmente insatisfeito	12	4.21%	
5.1.11.C Bastante insatisfeito	2	0.70%	
5.1.11.D Possivelmente insatisfeito	12	4.21%	
5.1.11.E Nem satisfeito, nem insatisfeito	57	20.00%	57.54%
5.1.11.F Satisfeito	51	17.89%	
5.1.11.G Bastante satisfeito	26	9.12%	
5.1.11.H Totalmente satisfeito	87	30.53%	
Total	285		



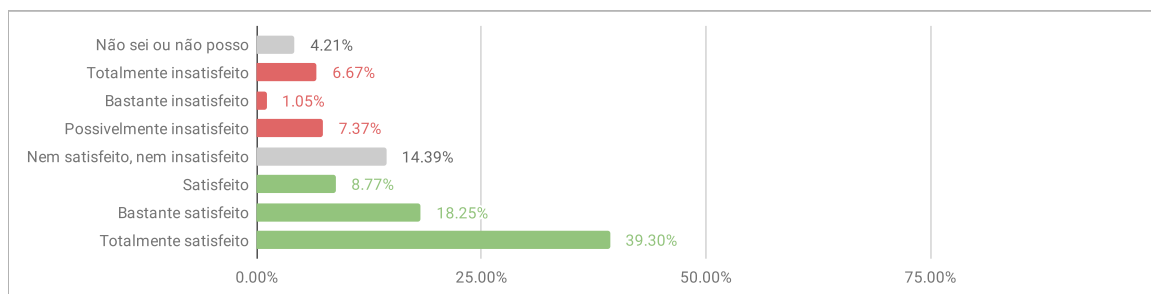
5.1.12. O docente utilizou abordagens e atividades interdisciplinares em suas aulas.

5.1.12.A Não sei ou não posso responder	1	0.35%	8.77%
5.1.12.B Totalmente insatisfeito	16	5.61%	
5.1.12.C Bastante insatisfeito	5	1.75%	
5.1.12.D Possivelmente insatisfeito	4	1.40%	
5.1.12.E Nem satisfeito, nem insatisfeito	50	17.54%	73.33%
5.1.12.F Satisfeito	39	13.68%	
5.1.12.G Bastante satisfeito	33	11.58%	
5.1.12.H Totalmente satisfeito	137	48.07%	
Total	285		



5.1.13. As aulas foram ministradas respeitando o bilinguismo, por exemplo aceitando e propondo textos, exercícios, provas e trabalhos em ambos os idiomas, respondendo dúvidas e organizando as aulas em ambos os idiomas.

5.1.13.A Não sei ou não posso responder	12	4.21%	15.09%
5.1.13.B Totalmente insatisfeito	19	6.67%	
5.1.13.C Bastante insatisfeito	3	1.05%	
5.1.13.D Possivelmente insatisfeito	21	7.37%	
5.1.13.E Nem satisfeito, nem insatisfeito	41	14.39%	66.32%
5.1.13.F Satisfeito	25	8.77%	
5.1.13.G Bastante satisfeito	52	18.25%	
5.1.13.H Totalmente satisfeito	112	39.30%	
Total	285		



Avaliação Discente 2019.1 - BIOTECNOLOGIA - DIMENSÃO 6

6.1.1. Estou satisfeito com o curso de graduação.

6.1.1.A Não sei ou não posso responder	0	0.00%	3.33%
6.1.1.B Totalmente insatisfeito	0	0.00%	
6.1.1.C Bastante insatisfeito	0	0.00%	
6.1.1.D Possivelmente insatisfeito	1	3.33%	96.67%
6.1.1.E Nem satisfeito, nem insatisfeito	0	0.00%	
6.1.1.F Satisfeito	9	30.00%	
6.1.1.G Bastante satisfeito	12	40.00%	
6.1.1.H Totalmente satisfeito	8	26.67%	
Total	30		

