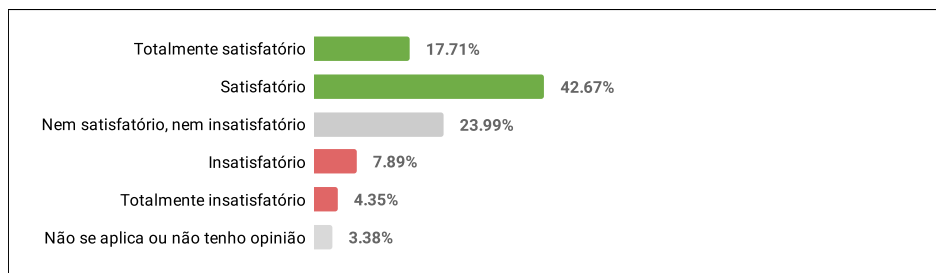


### Avaliação Discente 2020.1 - DIMENSÃO 1

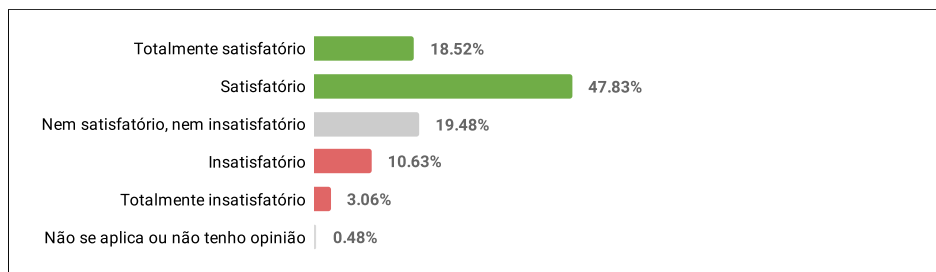
#### 1.1.1. Desempenho das atividades de coordenação do Curso.

<b>1.1.1.A Totalmente satisfatório</b>	110	17.71%	60.39%
<b>1.1.1.B Satisfatório</b>	265	42.67%	
<b>1.1.1.C Nem satisfatório, nem insatisfatório</b>	149	23.99%	
<b>1.1.1.D Insatisfatório</b>	49	7.89%	12.24%
<b>1.1.1.E Totalmente insatisfatório</b>	27	4.35%	
<b>1.1.1.F Não se aplica ou não tenho opinião</b>	21	3.38%	
<b>Total</b>	621		



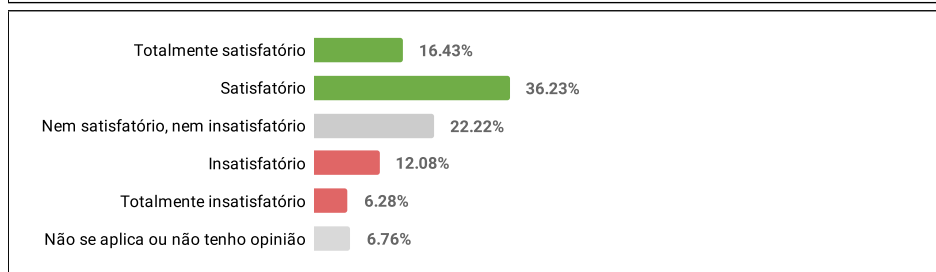
#### 1.1.2. Divulgação das informações relativas ao Curso.

<b>1.1.2.A Totalmente satisfatório</b>	115	18.52%	66.34%
<b>1.1.2.B Satisfatório</b>	297	47.83%	
<b>1.1.2.C Nem satisfatório, nem insatisfatório</b>	121	19.48%	
<b>1.1.2.D Insatisfatório</b>	66	10.63%	13.69%
<b>1.1.2.E Totalmente insatisfatório</b>	19	3.06%	
<b>1.1.2.F Não se aplica ou não tenho opinião</b>	3	0.48%	
<b>Total</b>	621		



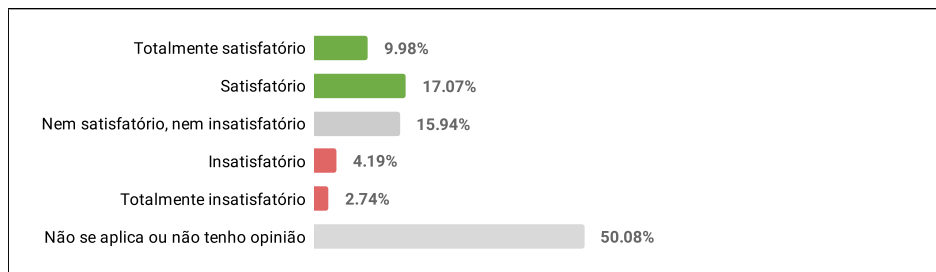
#### 1.1.3. Atuação da coordenação na resolução das demandas e conflitos dos discentes.

<b>1.1.3.A Totalmente satisfatório</b>	102	16.43%	52.66%
<b>1.1.3.B Satisfatório</b>	225	36.23%	
<b>1.1.3.C Nem satisfatório, nem insatisfatório</b>	138	22.22%	
<b>1.1.3.D Insatisfatório</b>	75	12.08%	18.36%
<b>1.1.3.E Totalmente insatisfatório</b>	39	6.28%	
<b>1.1.3.F Não se aplica ou não tenho opinião</b>	42	6.76%	
<b>Total</b>	621		



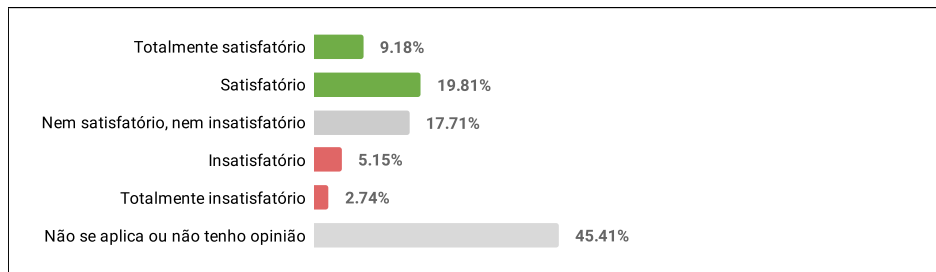
1.1.4. Desempenho das atividades de coordenação de estágio.

<b>1.1.4.A Totalmente satisfatório</b>	62	9.98%	27.05%
<b>1.1.4.B Satisfatório</b>	106	17.07%	
<b>1.1.4.C Nem satisfatório, nem insatisfatório</b>	99	15.94%	
<b>1.1.4.D Insatisfatório</b>	26	4.19%	6.92%
<b>1.1.4.E Totalmente insatisfatório</b>	17	2.74%	
<b>1.1.4.F Não se aplica ou não tenho opinião</b>	311	50.08%	
<b>Total</b>	621		



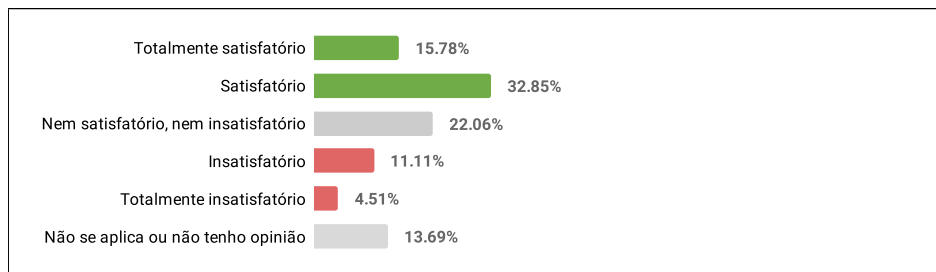
1.1.5. Acompanhamento das atividades de final de curso, pela coordenação.

<b>1.1.5.A Totalmente satisfatório</b>	57	9.18%	28.99%
<b>1.1.5.B Satisfatório</b>	123	19.81%	
<b>1.1.5.C Nem satisfatório, nem insatisfatório</b>	110	17.71%	
<b>1.1.5.D Insatisfatório</b>	32	5.15%	7.89%
<b>1.1.5.E Totalmente insatisfatório</b>	17	2.74%	
<b>1.1.5.F Não se aplica ou não tenho opinião</b>	282	45.41%	
<b>Total</b>	621		



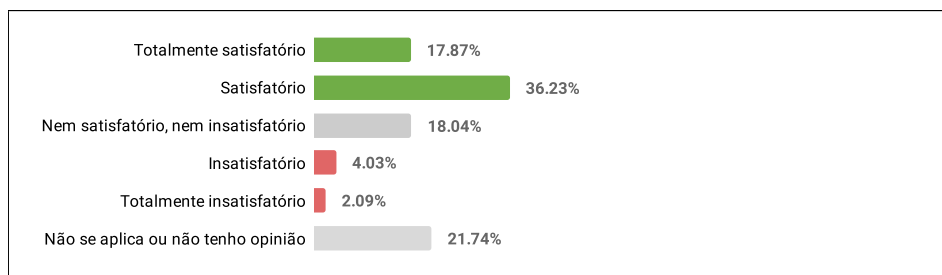
1.1.6. Atuação transparente, eficiente e participativa do Colegiado, no atendimento às demandas do curso.

<b>1.1.6.A Totalmente satisfatório</b>	98	15.78%	48.63%
<b>1.1.6.B Satisfatório</b>	204	32.85%	
<b>1.1.6.C Nem satisfatório, nem insatisfatório</b>	137	22.06%	
<b>1.1.6.D Insatisfatório</b>	69	11.11%	15.62%
<b>1.1.6.E Totalmente insatisfatório</b>	28	4.51%	
<b>1.1.6.F Não se aplica ou não tenho opinião</b>	85	13.69%	
<b>Total</b>	621		



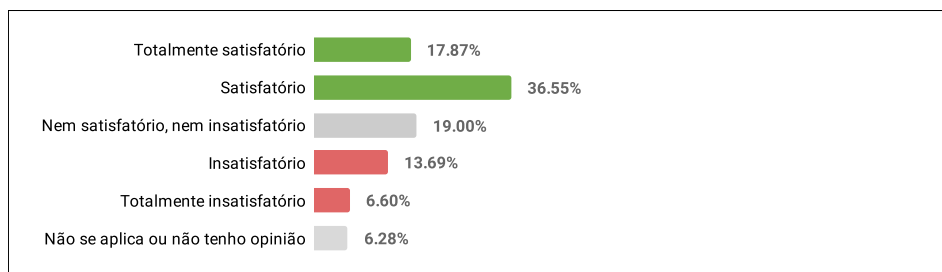
1.1.7. Eleição das instâncias colegiadas do curso (coordenação e membros do Colegiado) de acordo com as normas da Unila e do curso.

<b>1.1.7.A Totalmente satisfatório</b>	111	17.87%	54.11%
<b>1.1.7.B Satisfatório</b>	225	36.23%	
<b>1.1.7.C Nem satisfatório, nem insatisfatório</b>	112	18.04%	
<b>1.1.7.D Insatisfatório</b>	25	4.03%	6.12%
<b>1.1.7.E Totalmente insatisfatório</b>	13	2.09%	
<b>1.1.7.F Não se aplica ou não tenho opinião</b>	135	21.74%	
<b>Total</b>	621		



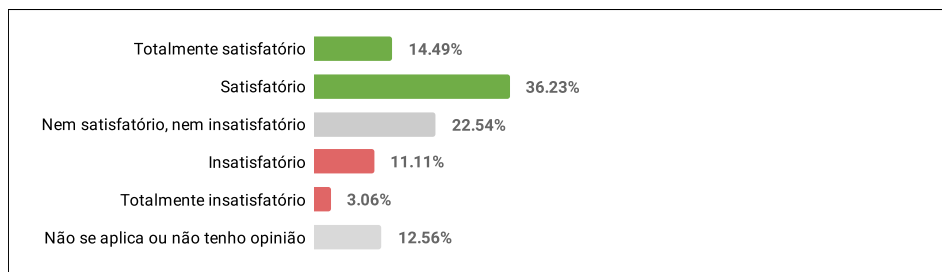
1.1.8. Promoção do Bilinguismo e interdisciplinaridade pela Gestão do Curso.

<b>1.1.8.A Totalmente satisfatório</b>	111	17.87%	54.43%
<b>1.1.8.B Satisfatório</b>	227	36.55%	
<b>1.1.8.C Nem satisfatório, nem insatisfatório</b>	118	19.00%	
<b>1.1.8.D Insatisfatório</b>	85	13.69%	20.29%
<b>1.1.8.E Totalmente insatisfatório</b>	41	6.60%	
<b>1.1.8.F Não se aplica ou não tenho opinião</b>	39	6.28%	
<b>Total</b>	621		



1.1.9. Apoio do Colegiado às atividades do Curso (palestras, seminários, eventos, etc.).

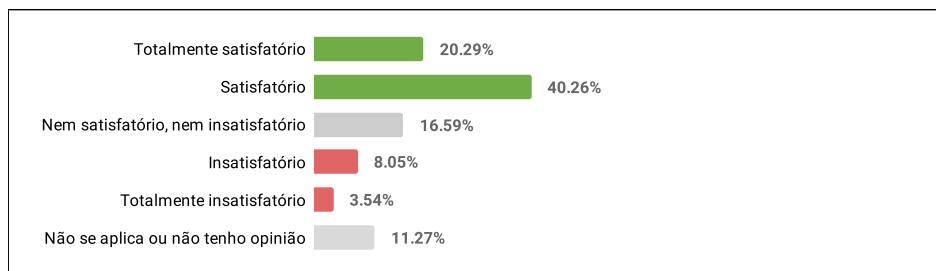
<b>1.1.9.A Totalmente satisfatório</b>	90	14.49%	50.72%
<b>1.1.9.B Satisfatório</b>	225	36.23%	
<b>1.1.9.C Nem satisfatório, nem insatisfatório</b>	140	22.54%	
<b>1.1.9.D Insatisfatório</b>	69	11.11%	14.17%
<b>1.1.9.E Totalmente insatisfatório</b>	19	3.06%	
<b>1.1.9.F Não se aplica ou não tenho opinião</b>	78	12.56%	
<b>Total</b>	621		



### Avaliação Discente 2020.1 - DIMENSÃO 2

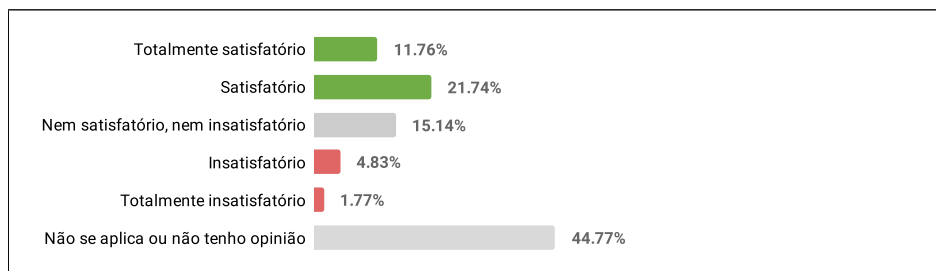
2.1.1. Atendimento realizado pela Secretaria Acadêmica em relação à qualidade, resolução de problemas, esclarecimentos, tamanho do corpo técnico e horário de atendimento.

<b>2.1.1.A Totalmente satisfatório</b>	126	20.29%	60.55%
<b>2.1.1.B Satisfatório</b>	250	40.26%	
<b>2.1.1.C Nem satisfatório, nem insatisfatório</b>	103	16.59%	
<b>2.1.1.D Insatisfatório</b>	50	8.05%	11.59%
<b>2.1.1.E Totalmente insatisfatório</b>	22	3.54%	
<b>2.1.1.F Não se aplica ou não tenho opinião</b>	70	11.27%	
<b>Total</b>	621		



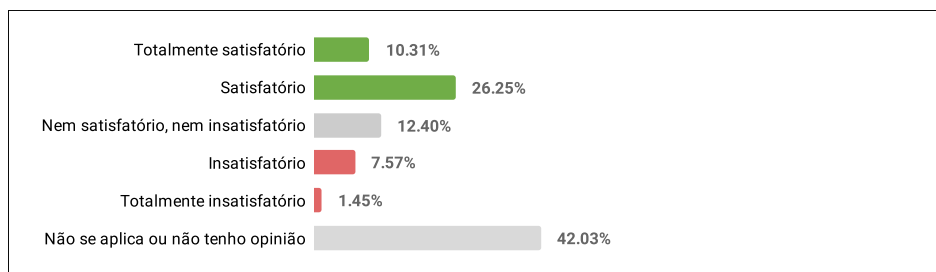
2.1.2. Atendimento realizado pela BIUNILA para disponibilização do acervo físico.

<b>2.1.2.A Totalmente satisfatório</b>	73	11.76%	33.49%
<b>2.1.2.B Satisfatório</b>	135	21.74%	
<b>2.1.2.C Nem satisfatório, nem insatisfatório</b>	94	15.14%	
<b>2.1.2.D Insatisfatório</b>	30	4.83%	6.60%
<b>2.1.2.E Totalmente insatisfatório</b>	11	1.77%	
<b>2.1.2.F Não se aplica ou não tenho opinião</b>	278	44.77%	
<b>Total</b>	621		



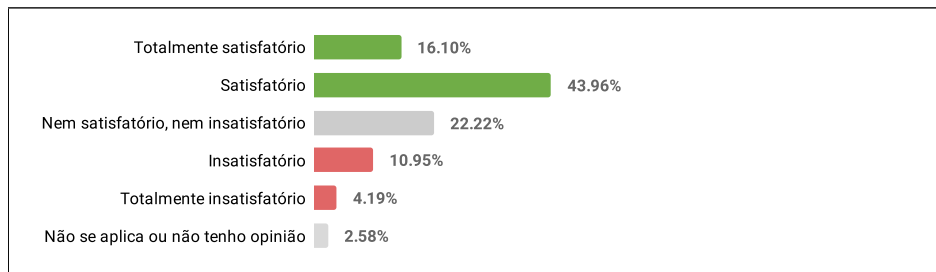
2.1.3. Atendimento realizado pela BIUNILA para disponibilização do acervo de forma digital.

<b>2.1.3.A Totalmente satisfatório</b>	64	10.31%	36.55%
<b>2.1.3.B Satisfatório</b>	163	26.25%	
<b>2.1.3.C Nem satisfatório, nem insatisfatório</b>	77	12.40%	
<b>2.1.3.D Insatisfatório</b>	47	7.57%	9.02%
<b>2.1.3.E Totalmente insatisfatório</b>	9	1.45%	
<b>2.1.3.F Não se aplica ou não tenho opinião</b>	261	42.03%	
<b>Total</b>	621		



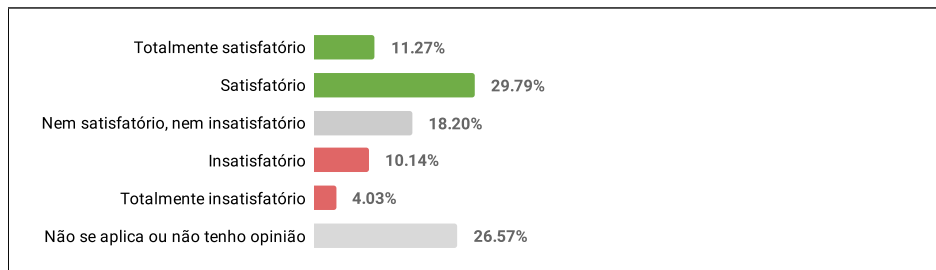
2.1.4. Funcionalidades disponíveis no SIGAA - atendimento às necessidades das minhas atividades acadêmicas na universidade durante o Ensino Remoto.

<b>2.1.4.A Totalmente satisfatório</b>	100	16.10%	60.06%
<b>2.1.4.B Satisfatório</b>	273	43.96%	
<b>2.1.4.C Nem satisfatório, nem insatisfatório</b>	138	22.22%	
<b>2.1.4.D Insatisfatório</b>	68	10.95%	15.14%
<b>2.1.4.E Totalmente insatisfatório</b>	26	4.19%	
<b>2.1.4.F Não se aplica ou não tenho opinião</b>	16	2.58%	
<b>Total</b>	621		



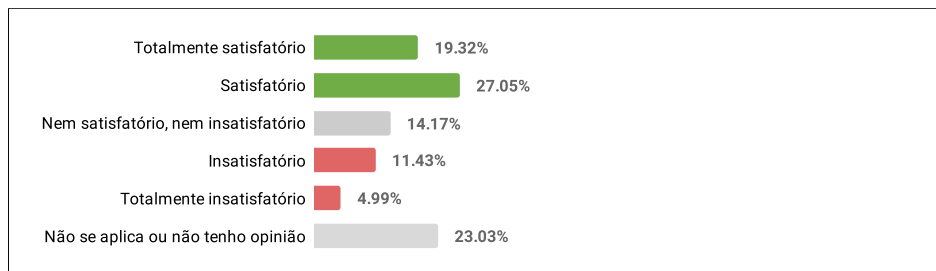
2.1.5. Canal de atendimento para esclarecer dúvidas sobre acesso e uso do sistema SIGAA

<b>2.1.5.A Totalmente satisfatório</b>	70	11.27%	41.06%
<b>2.1.5.B Satisfatório</b>	185	29.79%	
<b>2.1.5.C Nem satisfatório, nem insatisfatório</b>	113	18.20%	
<b>2.1.5.D Insatisfatório</b>	63	10.14%	14.17%
<b>2.1.5.E Totalmente insatisfatório</b>	25	4.03%	
<b>2.1.5.F Não se aplica ou não tenho opinião</b>	165	26.57%	
<b>Total</b>	621		



2.1.6. Apoio e incentivo para permanência na vida acadêmica por meio dos programas de assistência ofertados pela PRAE, durante o período remoto.

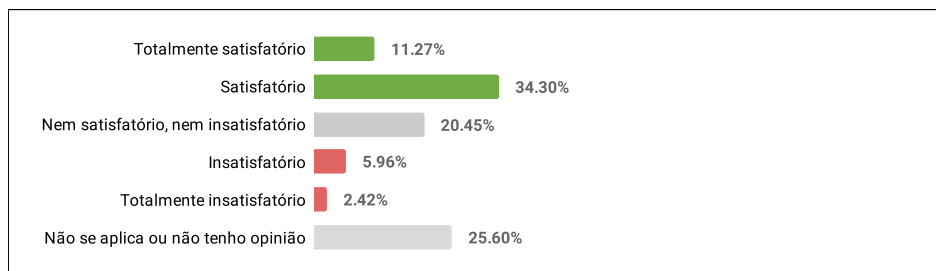
<b>2.1.6.A Totalmente satisfatório</b>	120	19.32%	46.38%
<b>2.1.6.B Satisfatório</b>	168	27.05%	
<b>2.1.6.C Nem satisfatório, nem insatisfatório</b>	88	14.17%	
<b>2.1.6.D Insatisfatório</b>	71	11.43%	16.43%
<b>2.1.6.E Totalmente insatisfatório</b>	31	4.99%	
<b>2.1.6.F Não se aplica ou não tenho opinião</b>	143	23.03%	
<b>Total</b>	621		



### Avaliação Discente 2020.1 - DIMENSÃO 3

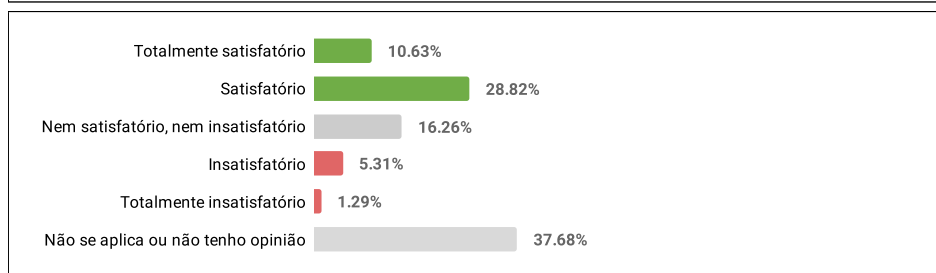
3.1.1. Acervo da biblioteca (bibliografia básica e complementar) - atendimento às demandas da comunidade acadêmica.

<b>3.1.1.A Totalmente satisfatório</b>	70	11.27%	45.57%
<b>3.1.1.B Satisfatório</b>	213	34.30%	
<b>3.1.1.C Nem satisfatório, nem insatisfatório</b>	127	20.45%	
<b>3.1.1.D Insatisfatório</b>	37	5.96%	8.37%
<b>3.1.1.E Totalmente insatisfatório</b>	15	2.42%	
<b>3.1.1.F Não se aplica ou não tenho opinião</b>	159	25.60%	
<b>Total</b>	621		



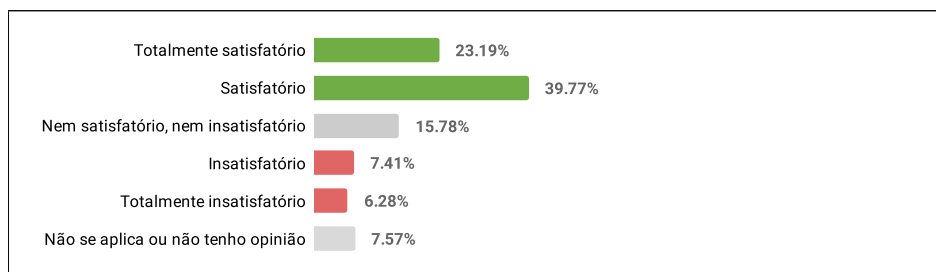
3.1.2. Biblioteca da UNILA - oferta de acervo bilingue.

<b>3.1.2.A Totalmente satisfatório</b>	66	10.63%	39.45%
<b>3.1.2.B Satisfatório</b>	179	28.82%	
<b>3.1.2.C Nem satisfatório, nem insatisfatório</b>	101	16.26%	
<b>3.1.2.D Insatisfatório</b>	33	5.31%	6.60%
<b>3.1.2.E Totalmente insatisfatório</b>	8	1.29%	
<b>3.1.2.F Não se aplica ou não tenho opinião</b>	234	37.68%	
<b>Total</b>	621		



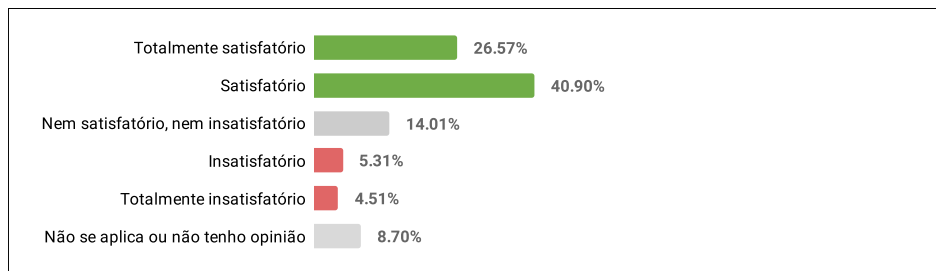
3.1.3. Ciclo Comum - contribuição para a sua formação.

<b>3.1.3.A Totalmente satisfatório</b>	144	23.19%	62.96%
<b>3.1.3.B Satisfatório</b>	247	39.77%	
<b>3.1.3.C Nem satisfatório, nem insatisfatório</b>	98	15.78%	
<b>3.1.3.D Insatisfatório</b>	46	7.41%	13.69%
<b>3.1.3.E Totalmente insatisfatório</b>	39	6.28%	
<b>3.1.3.F Não se aplica ou não tenho opinião</b>	47	7.57%	
<b>Total</b>	621		



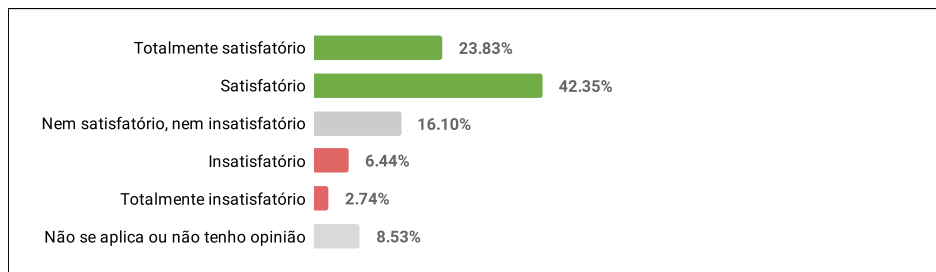
3.1.4. Ciclo Comum - exploração do tema da integração latino-americana.

<b>3.1.4.A Totalmente satisfatório</b>	165	26.57%	67.47%
<b>3.1.4.B Satisfatório</b>	254	40.90%	
<b>3.1.4.C Nem satisfatório, nem insatisfatório</b>	87	14.01%	
<b>3.1.4.D Insatisfatório</b>	33	5.31%	9.82%
<b>3.1.4.E Totalmente insatisfatório</b>	28	4.51%	
<b>3.1.4.F Não se aplica ou não tenho opinião</b>	54	8.70%	
<b>Total</b>	621		



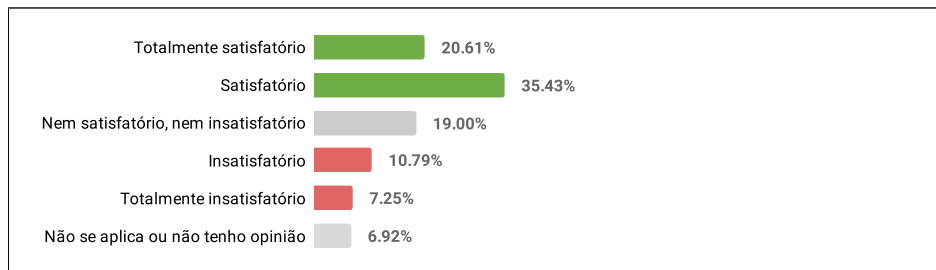
3.1.5. Ciclo Comum - exploração da interculturalidade.

<b>3.1.5.A Totalmente satisfatório</b>	148	23.83%	66.18%
<b>3.1.5.B Satisfatório</b>	263	42.35%	
<b>3.1.5.C Nem satisfatório, nem insatisfatório</b>	100	16.10%	
<b>3.1.5.D Insatisfatório</b>	40	6.44%	9.18%
<b>3.1.5.E Totalmente insatisfatório</b>	17	2.74%	
<b>3.1.5.F Não se aplica ou não tenho opinião</b>	53	8.53%	
<b>Total</b>	621		



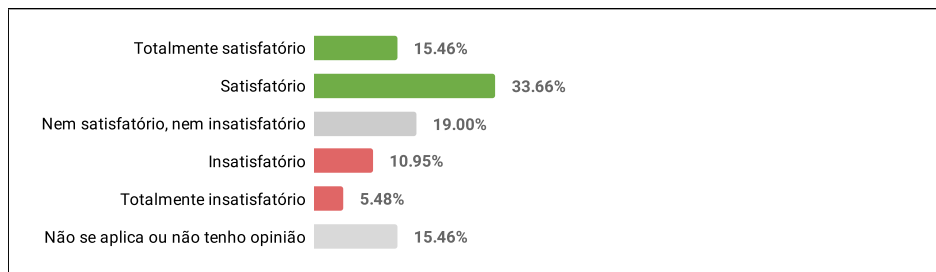
3.1.6. Ciclo Comum - relação de seus conteúdos com as áreas de conhecimento do curso.

<b>3.1.6.A Totalmente satisfatório</b>	128	20.61%	56.04%
<b>3.1.6.B Satisfatório</b>	220	35.43%	
<b>3.1.6.C Nem satisfatório, nem insatisfatório</b>	118	19.00%	
<b>3.1.6.D Insatisfatório</b>	67	10.79%	18.04%
<b>3.1.6.E Totalmente insatisfatório</b>	45	7.25%	
<b>3.1.6.F Não se aplica ou não tenho opinião</b>	43	6.92%	
<b>Total</b>	621		



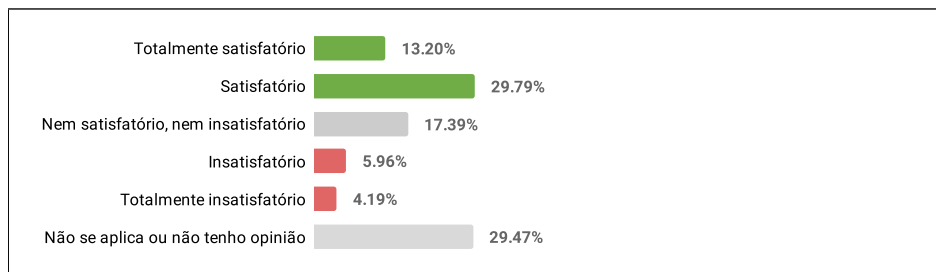
3.1.7. Atividades de tutoria e monitoria - aproveitamento nas disciplinas

<b>3.1.7.A Totalmente satisfatório</b>	96	15.46%	49.11%
<b>3.1.7.B Satisfatório</b>	209	33.66%	
<b>3.1.7.C Nem satisfatório, nem insatisfatório</b>	118	19.00%	
<b>3.1.7.D Insatisfatório</b>	68	10.95%	16.43%
<b>3.1.7.E Totalmente insatisfatório</b>	34	5.48%	
<b>3.1.7.F Não se aplica ou não tenho opinião</b>	96	15.46%	
<b>Total</b>	621		



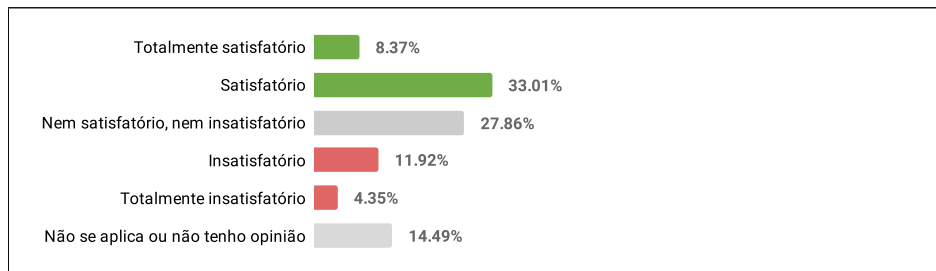
3.1.8. Atividades de monitoria e tutoria - resolução das dificuldades linguísticas e culturais que eventualmente limitam a compreensão das aulas.

<b>3.1.8.A Totalmente satisfatório</b>	82	13.20%	43.00%
<b>3.1.8.B Satisfatório</b>	185	29.79%	
<b>3.1.8.C Nem satisfatório, nem insatisfatório</b>	108	17.39%	
<b>3.1.8.D Insatisfatório</b>	37	5.96%	10.14%
<b>3.1.8.E Totalmente insatisfatório</b>	26	4.19%	
<b>3.1.8.F Não se aplica ou não tenho opinião</b>	183	29.47%	
<b>Total</b>	621		



3.1.9. Provimento de recursos pela UNILA, para implantação plena do curso e/ou consolidação e/ou desenvolvimento das atividades acadêmicas.

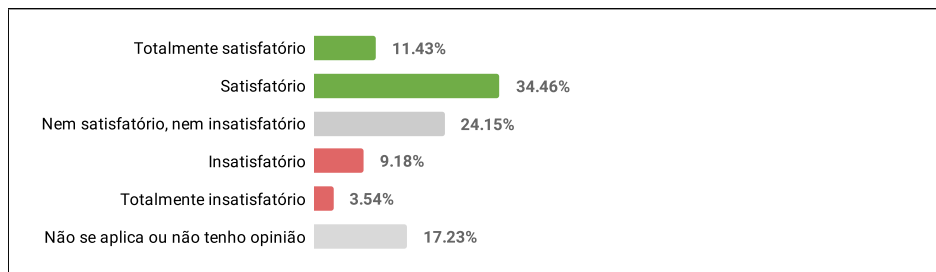
<b>3.1.9.A Totalmente satisfatório</b>	52	8.37%	41.38%
<b>3.1.9.B Satisfatório</b>	205	33.01%	
<b>3.1.9.C Nem satisfatório, nem insatisfatório</b>	173	27.86%	
<b>3.1.9.D Insatisfatório</b>	74	11.92%	16.26%
<b>3.1.9.E Totalmente insatisfatório</b>	27	4.35%	
<b>3.1.9.F Não se aplica ou não tenho opinião</b>	90	14.49%	
<b>Total</b>	621		





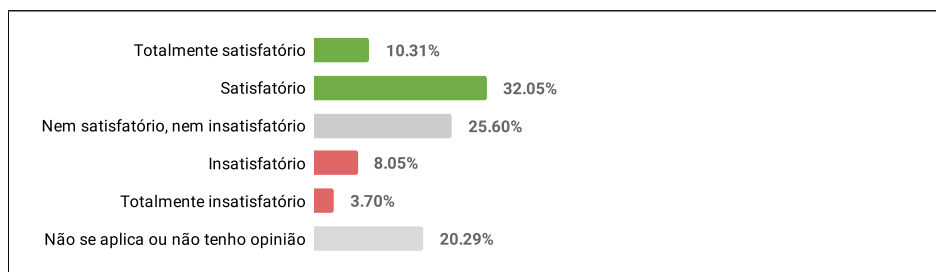
3.1.10. Políticas e ações institucionais do curso, com interação entre ensino, pesquisa e extensão.

<b>3.1.10.A Totalmente satisfatório</b>	71	11.43%	45.89%
<b>3.1.10.B Satisfatório</b>	214	34.46%	
<b>3.1.10.C Nem satisfatório, nem insatisfatório</b>	150	24.15%	
<b>3.1.10.D Insatisfatório</b>	57	9.18%	12.72%
<b>3.1.10.E Totalmente insatisfatório</b>	22	3.54%	
<b>3.1.10.F Não se aplica ou não tenho opinião</b>	107	17.23%	
<b>Total</b>	621		



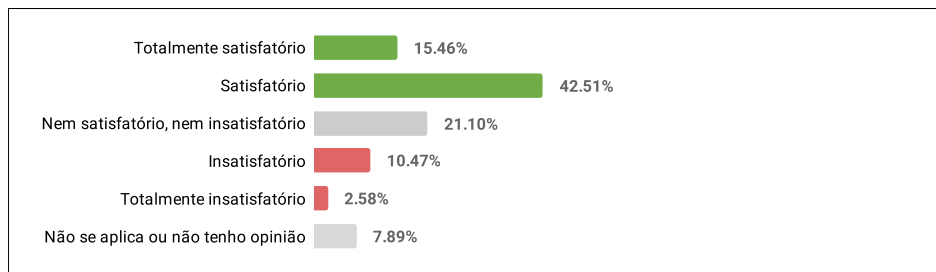
3.1.11. Cursos com atividades multiculturais, de forma a atender as políticas institucionais da Unila.

<b>3.1.11.A Totalmente satisfatório</b>	64	10.31%	42.35%
<b>3.1.11.B Satisfatório</b>	199	32.05%	
<b>3.1.11.C Nem satisfatório, nem insatisfatório</b>	159	25.60%	
<b>3.1.11.D Insatisfatório</b>	50	8.05%	11.76%
<b>3.1.11.E Totalmente insatisfatório</b>	23	3.70%	
<b>3.1.11.F Não se aplica ou não tenho opinião</b>	126	20.29%	
<b>Total</b>	621		



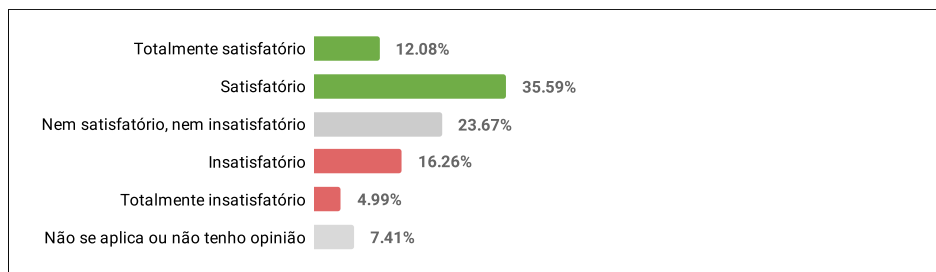
3.1.12. Contribuição do curso para a prática da interdisciplinaridade.

<b>3.1.12.A Totalmente satisfatório</b>	96	15.46%	57.97%
<b>3.1.12.B Satisfatório</b>	264	42.51%	
<b>3.1.12.C Nem satisfatório, nem insatisfatório</b>	131	21.10%	
<b>3.1.12.D Insatisfatório</b>	65	10.47%	13.04%
<b>3.1.12.E Totalmente insatisfatório</b>	16	2.58%	
<b>3.1.12.F Não se aplica ou não tenho opinião</b>	49	7.89%	
<b>Total</b>	621		



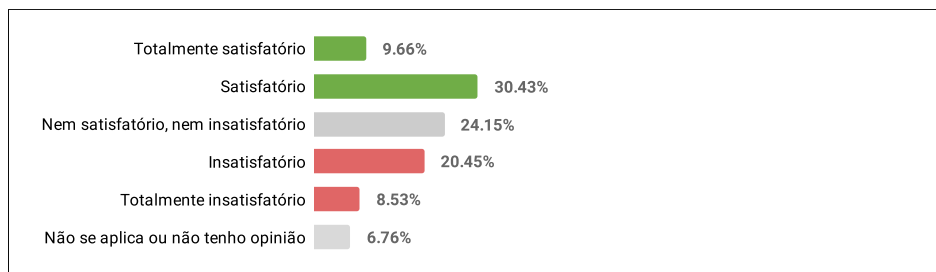
3.1.13. Ações e atividades do curso contemplando o bilinguismo adequadamente.

<b>3.1.13.A Totalmente satisfatório</b>	75	12.08%	47.67%
<b>3.1.13.B Satisfatório</b>	221	35.59%	
<b>3.1.13.C Nem satisfatório, nem insatisfatório</b>	147	23.67%	
<b>3.1.13.D Insatisfatório</b>	101	16.26%	21.26%
<b>3.1.13.E Totalmente insatisfatório</b>	31	4.99%	
<b>3.1.13.F Não se aplica ou não tenho opinião</b>	46	7.41%	
<b>Total</b>	621		



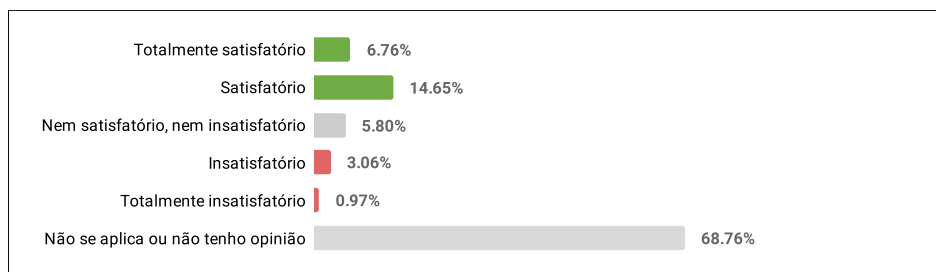
3.1.14. Integração da teoria com a prática no curso, disponibilizando cenários e recursos adequados.

<b>3.1.14.A Totalmente satisfatório</b>	60	9.66%	40.10%
<b>3.1.14.B Satisfatório</b>	189	30.43%	
<b>3.1.14.C Nem satisfatório, nem insatisfatório</b>	150	24.15%	
<b>3.1.14.D Insatisfatório</b>	127	20.45%	28.99%
<b>3.1.14.E Totalmente insatisfatório</b>	53	8.53%	
<b>3.1.14.F Não se aplica ou não tenho opinião</b>	42	6.76%	
<b>Total</b>	621		



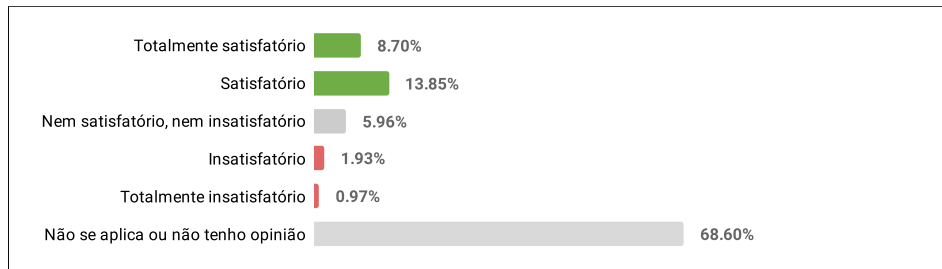
3.1.15. Responder as próximas perguntas caso faça ou tenha feito estágio: Atendimento das necessidades formativas da área e demandas profissionais, pela política de estágio do curso.

<b>3.1.15.A Totalmente satisfatório</b>	42	6.76%	21.42%
<b>3.1.15.B Satisfatório</b>	91	14.65%	
<b>3.1.15.C Nem satisfatório, nem insatisfatório</b>	36	5.80%	
<b>3.1.15.D Insatisfatório</b>	19	3.06%	4.03%
<b>3.1.15.E Totalmente insatisfatório</b>	6	0.97%	
<b>3.1.15.F Não se aplica ou não tenho opinião</b>	427	68.76%	
<b>Total</b>	621		



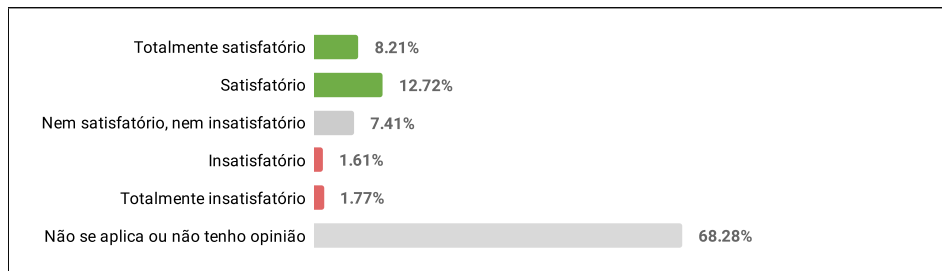
3.1.16. Coerência do estágio realizado com os objetivos do curso.

<b>3.1.16.A Totalmente satisfatório</b>	54	8.70%	22.54%
<b>3.1.16.B Satisfatório</b>	86	13.85%	
<b>3.1.16.C Nem satisfatório, nem insatisfatório</b>	37	5.96%	2.90%
<b>3.1.16.D Insatisfatório</b>	12	1.93%	
<b>3.1.16.E Totalmente insatisfatório</b>	6	0.97%	
<b>3.1.16.F Não se aplica ou não tenho opinião</b>	426	68.60%	
<b>Total</b>	621		



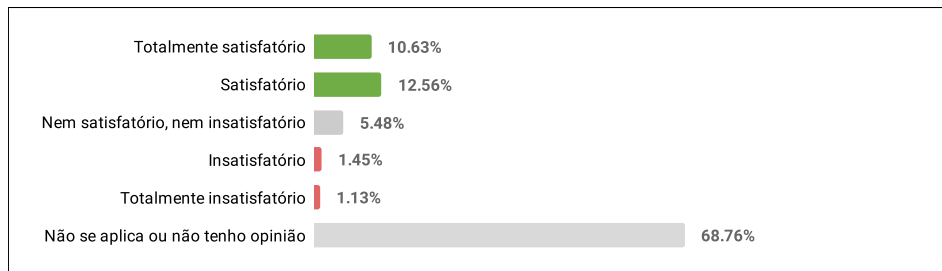
3.1.17. Apoio regular dos professores orientadores do estágio às atividades e dúvidas.

<b>3.1.17.A Totalmente satisfatório</b>	51	8.21%	20.93%
<b>3.1.17.B Satisfatório</b>	79	12.72%	
<b>3.1.17.C Nem satisfatório, nem insatisfatório</b>	46	7.41%	3.38%
<b>3.1.17.D Insatisfatório</b>	10	1.61%	
<b>3.1.17.E Totalmente insatisfatório</b>	11	1.77%	
<b>3.1.17.F Não se aplica ou não tenho opinião</b>	424	68.28%	
<b>Total</b>	621		



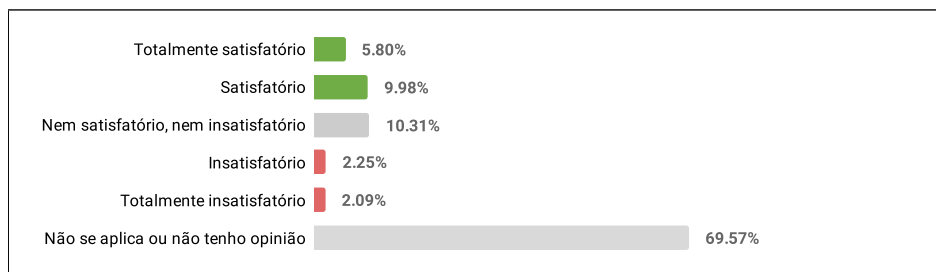
3.1.18. Relevância dos estágios realizados para compreender as possibilidades de atuação profissional.

<b>3.1.18.A Totalmente satisfatório</b>	66	10.63%	23.19%
<b>3.1.18.B Satisfatório</b>	78	12.56%	
<b>3.1.18.C Nem satisfatório, nem insatisfatório</b>	34	5.48%	2.58%
<b>3.1.18.D Insatisfatório</b>	9	1.45%	
<b>3.1.18.E Totalmente insatisfatório</b>	7	1.13%	
<b>3.1.18.F Não se aplica ou não tenho opinião</b>	427	68.76%	
<b>Total</b>	621		



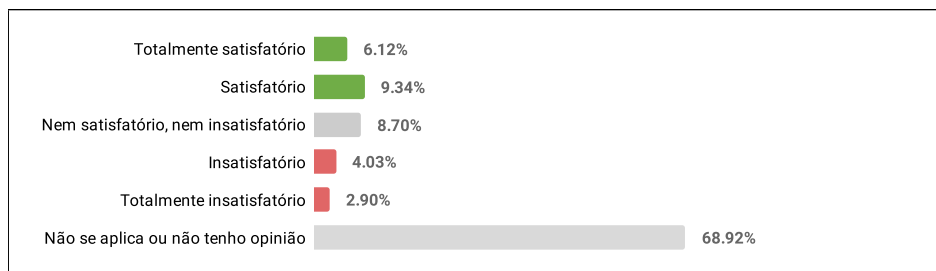
3.1.19. Relevância dos estágios realizados para pensar ações para a integração latino-americana.

<b>3.1.19.A Totalmente satisfatório</b>	36	5.80%	15.78%
<b>3.1.19.B Satisfatório</b>	62	9.98%	
<b>3.1.19.C Nem satisfatório, nem insatisfatório</b>	64	10.31%	
<b>3.1.19.D Insatisfatório</b>	14	2.25%	4.35%
<b>3.1.19.E Totalmente insatisfatório</b>	13	2.09%	
<b>3.1.19.F Não se aplica ou não tenho opinião</b>	432	69.57%	
<b>Total</b>	621		



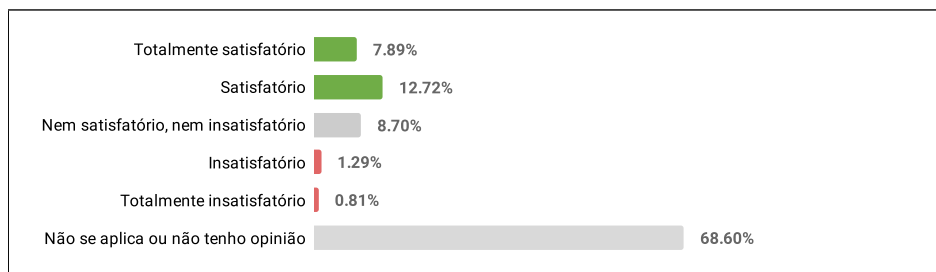
3.1.20. Valorização do bilinguismo e da multiculturalidade nos estágios realizados.

<b>3.1.20.A Totalmente satisfatório</b>	38	6.12%	15.46%
<b>3.1.20.B Satisfatório</b>	58	9.34%	
<b>3.1.20.C Nem satisfatório, nem insatisfatório</b>	54	8.70%	
<b>3.1.20.D Insatisfatório</b>	25	4.03%	6.92%
<b>3.1.20.E Totalmente insatisfatório</b>	18	2.90%	
<b>3.1.20.F Não se aplica ou não tenho opinião</b>	428	68.92%	
<b>Total</b>	621		



3.1.21. Auxílio no desenvolvimento da postura interdisciplinar e senso de equipe, por meio dos estágios realizados.

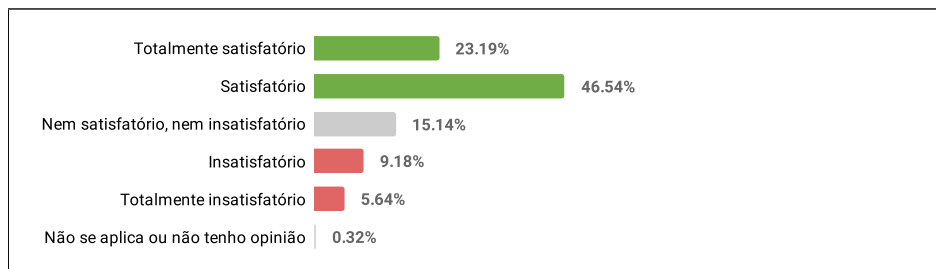
<b>3.1.21.A Totalmente satisfatório</b>	49	7.89%	20.61%
<b>3.1.21.B Satisfatório</b>	79	12.72%	
<b>3.1.21.C Nem satisfatório, nem insatisfatório</b>	54	8.70%	
<b>3.1.21.D Insatisfatório</b>	8	1.29%	2.09%
<b>3.1.21.E Totalmente insatisfatório</b>	5	0.81%	
<b>3.1.21.F Não se aplica ou não tenho opinião</b>	426	68.60%	
<b>Total</b>	621		



### Avaliação Discente 2020.1 - DIMENSÃO 4

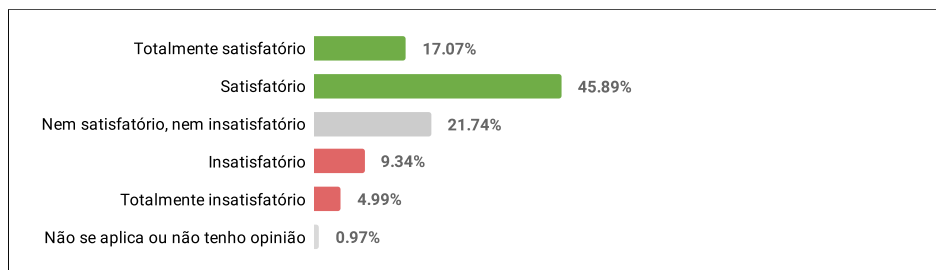
4.1.1. O plano de ensino foi apresentado de forma clara, incluindo objetivos, metodologia, conteúdo, bibliografia e critérios de avaliação.

<b>4.1.1.A Totalmente satisfatório</b>	144	23.19%	69.73%
<b>4.1.1.B Satisfatório</b>	289	46.54%	
<b>4.1.1.C Nem satisfatório, nem insatisfatório</b>	94	15.14%	
<b>4.1.1.D Insatisfatório</b>	57	9.18%	14.81%
<b>4.1.1.E Totalmente insatisfatório</b>	35	5.64%	
<b>4.1.1.F Não se aplica ou não tenho opinião</b>	2	0.32%	
<b>Total</b>	621		



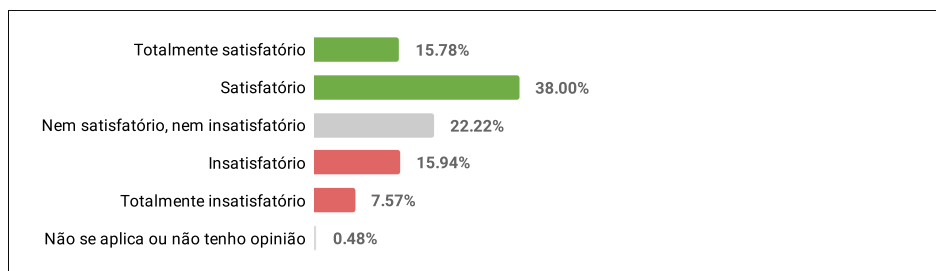
4.1.2. O docente usa abordagens e atividades interdisciplinares em suas aulas.

<b>4.1.2.A Totalmente satisfatório</b>	106	17.07%	62.96%
<b>4.1.2.B Satisfatório</b>	285	45.89%	
<b>4.1.2.C Nem satisfatório, nem insatisfatório</b>	135	21.74%	
<b>4.1.2.D Insatisfatório</b>	58	9.34%	14.33%
<b>4.1.2.E Totalmente insatisfatório</b>	31	4.99%	
<b>4.1.2.F Não se aplica ou não tenho opinião</b>	6	0.97%	
<b>Total</b>	621		



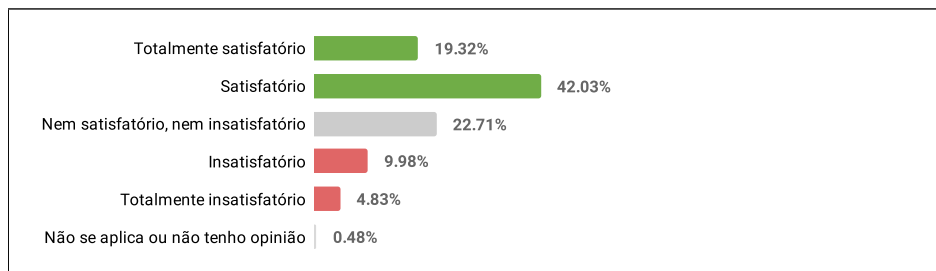
4.1.3. O docente utiliza estratégias e/ou metodologias didáticas diversas que facilitam a aprendizagem.

<b>4.1.3.A Totalmente satisfatório</b>	98	15.78%	53.78%
<b>4.1.3.B Satisfatório</b>	236	38.00%	
<b>4.1.3.C Nem satisfatório, nem insatisfatório</b>	138	22.22%	
<b>4.1.3.D Insatisfatório</b>	99	15.94%	23.51%
<b>4.1.3.E Totalmente insatisfatório</b>	47	7.57%	
<b>4.1.3.F Não se aplica ou não tenho opinião</b>	3	0.48%	
<b>Total</b>	621		



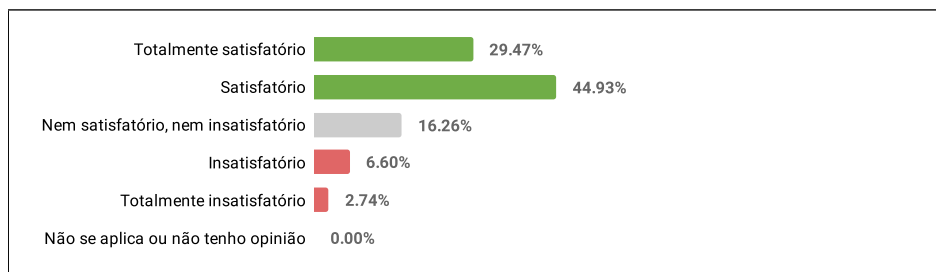
4.1.4. O docente estimula o discente a participar ativa e criticamente das atividades síncronas e assíncronas.

<b>4.1.4.A Totalmente satisfatório</b>	120	19.32%	61.35%
<b>4.1.4.B Satisfatório</b>	261	42.03%	
<b>4.1.4.C Nem satisfatório, nem insatisfatório</b>	141	22.71%	
<b>4.1.4.D Insatisfatório</b>	62	9.98%	14.81%
<b>4.1.4.E Totalmente insatisfatório</b>	30	4.83%	
<b>4.1.4.F Não se aplica ou não tenho opinião</b>	3	0.48%	
<b>Total</b>	617		



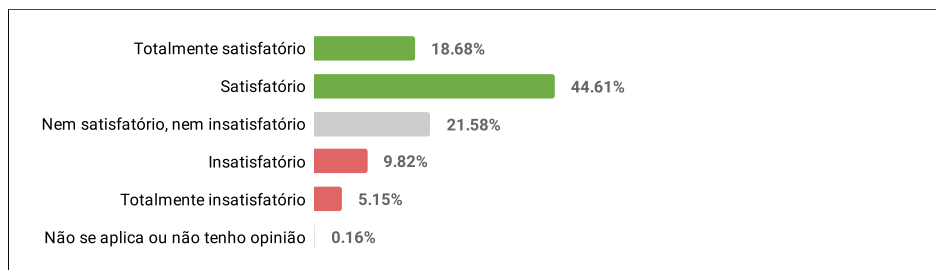
4.1.5. O docente demonstra conhecimento do conteúdo da disciplina e esclarece as dúvidas dos discentes.

<b>4.1.5.A Totalmente satisfatório</b>	183	29.47%	74.40%
<b>4.1.5.B Satisfatório</b>	279	44.93%	
<b>4.1.5.C Nem satisfatório, nem insatisfatório</b>	101	16.26%	
<b>4.1.5.D Insatisfatório</b>	41	6.60%	9.34%
<b>4.1.5.E Totalmente insatisfatório</b>	17	2.74%	
<b>4.1.5.F Não se aplica ou não tenho opinião</b>	0	0.00%	
<b>Total</b>	621		



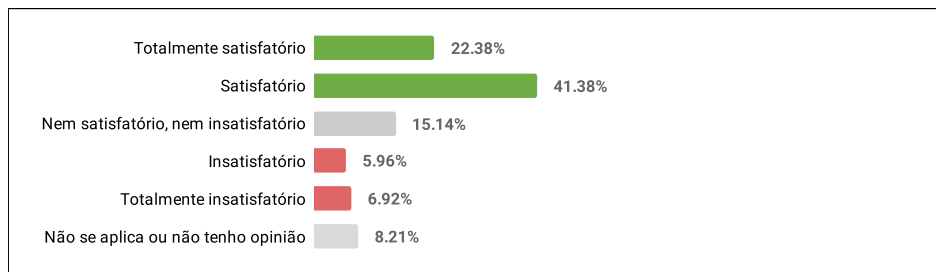
4.1.6. O docente estimula a produção de novos conhecimentos e a participação ativa e crítica nas aulas.

<b>4.1.6.A Totalmente satisfatório</b>	116	18.68%	63.29%
<b>4.1.6.B Satisfatório</b>	277	44.61%	
<b>4.1.6.C Nem satisfatório, nem insatisfatório</b>	134	21.58%	
<b>4.1.6.D Insatisfatório</b>	61	9.82%	14.98%
<b>4.1.6.E Totalmente insatisfatório</b>	32	5.15%	
<b>4.1.6.F Não se aplica ou não tenho opinião</b>	1	0.16%	
<b>Total</b>	621		



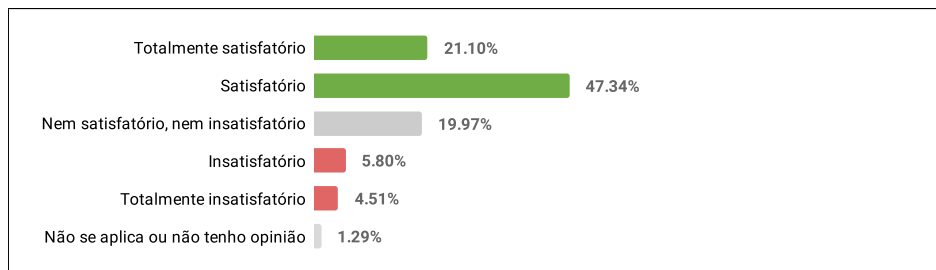
4.1.7. O docente disponibilizou horários extraclasse para atendimento individual ou em grupo, quando solicitado pelo discente.

<b>4.1.7.A Totalmente satisfatório</b>	139	22.38%	63.77%
<b>4.1.7.B Satisfatório</b>	257	41.38%	
<b>4.1.7.C Nem satisfatório, nem insatisfatório</b>	94	15.14%	12.88%
<b>4.1.7.D Insatisfatório</b>	37	5.96%	
<b>4.1.7.E Totalmente insatisfatório</b>	43	6.92%	8.21%
<b>4.1.7.F Não se aplica ou não tenho opinião</b>	51	8.21%	
<b>Total</b>	621		



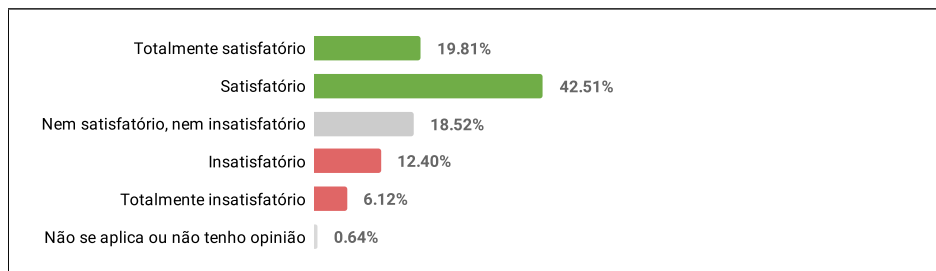
4.1.8. O docente ministra a totalidade dos conteúdos informados no plano de ensino.

<b>4.1.8.A Totalmente satisfatório</b>	131	21.10%	68.44%
<b>4.1.8.B Satisfatório</b>	294	47.34%	
<b>4.1.8.C Nem satisfatório, nem insatisfatório</b>	124	19.97%	10.31%
<b>4.1.8.D Insatisfatório</b>	36	5.80%	
<b>4.1.8.E Totalmente insatisfatório</b>	28	4.51%	1.29%
<b>4.1.8.F Não se aplica ou não tenho opinião</b>	8	1.29%	
<b>Total</b>	621		



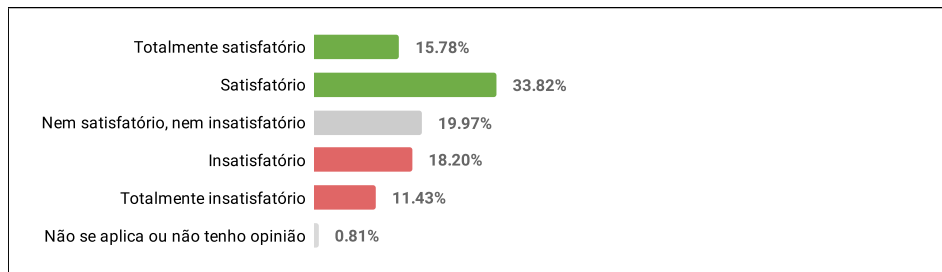
4.1.9. O docente utiliza critérios claros de avaliação de aprendizagem, previamente apresentados.

<b>4.1.9.A Totalmente satisfatório</b>	123	19.81%	62.32%
<b>4.1.9.B Satisfatório</b>	264	42.51%	
<b>4.1.9.C Nem satisfatório, nem insatisfatório</b>	115	18.52%	18.52%
<b>4.1.9.D Insatisfatório</b>	77	12.40%	
<b>4.1.9.E Totalmente insatisfatório</b>	38	6.12%	0.64%
<b>4.1.9.F Não se aplica ou não tenho opinião</b>	4	0.64%	
<b>Total</b>	621		



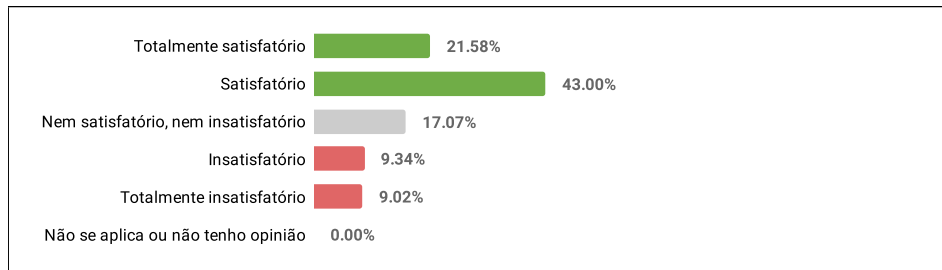
4.1.10. O docente utiliza as avaliações também como instrumento de ensino-aprendizagem, indicando os erros e os acertos do discente.

<b>4.1.10.A Totalmente satisfatório</b>	98	15.78%	49.60%
<b>4.1.10.B Satisfatório</b>	210	33.82%	
<b>4.1.10.C Nem satisfatório, nem insatisfatório</b>	124	19.97%	29.63%
<b>4.1.10.D Insatisfatório</b>	113	18.20%	
<b>4.1.10.E Totalmente insatisfatório</b>	71	11.43%	
<b>4.1.10.F Não se aplica ou não tenho opinião</b>	5	0.81%	
<b>Total</b>	621		



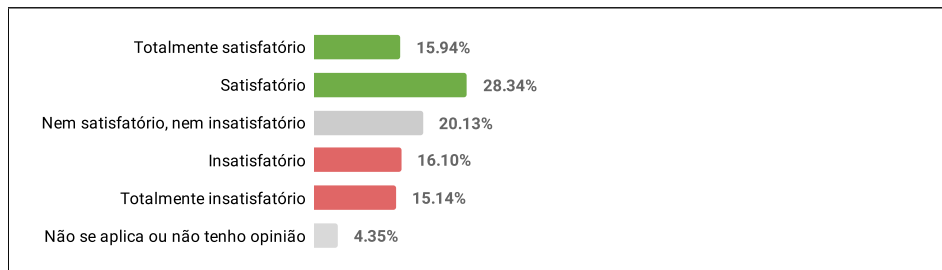
4.1.11. O docente é pontual e ministra aulas compatíveis com a carga horária da disciplina, com adequado aproveitamento do tempo

<b>4.1.11.A Totalmente satisfatório</b>	134	21.58%	64.57%
<b>4.1.11.B Satisfatório</b>	267	43.00%	
<b>4.1.11.C Nem satisfatório, nem insatisfatório</b>	106	17.07%	18.36%
<b>4.1.11.D Insatisfatório</b>	58	9.34%	
<b>4.1.11.E Totalmente insatisfatório</b>	56	9.02%	
<b>4.1.11.F Não se aplica ou não tenho opinião</b>	0	0.00%	
<b>Total</b>	621		



4.1.12. As aulas são ministradas com atenção ao bilinguismo, com emprego de ambos os idiomas em textos, avaliações, esclarecimento de dúvidas e desenvolvimento das aulas.

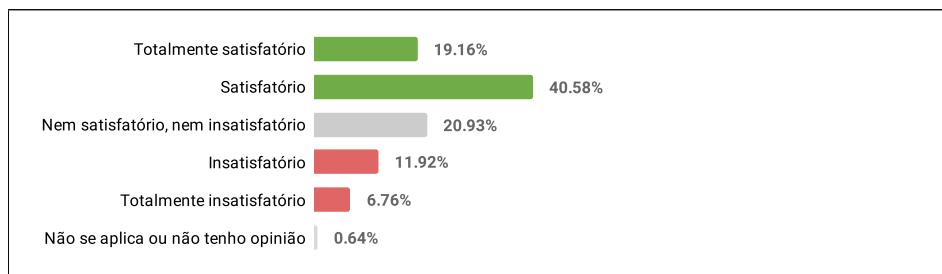
<b>4.1.12.A Totalmente satisfatório</b>	99	15.94%	44.28%
<b>4.1.12.B Satisfatório</b>	176	28.34%	
<b>4.1.12.C Nem satisfatório, nem insatisfatório</b>	125	20.13%	31.24%
<b>4.1.12.D Insatisfatório</b>	100	16.10%	
<b>4.1.12.E Totalmente insatisfatório</b>	94	15.14%	
<b>4.1.12.F Não se aplica ou não tenho opinião</b>	27	4.35%	
<b>Total</b>	621		





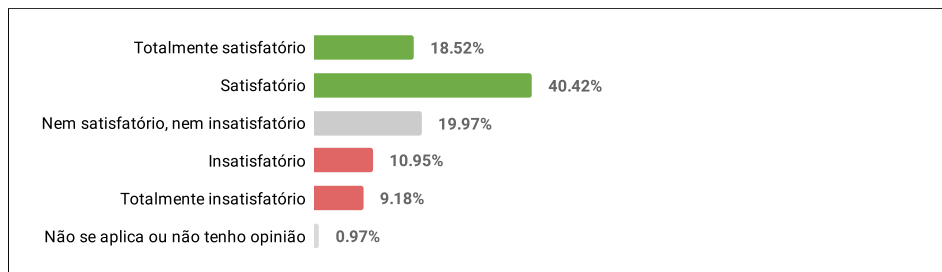
4.1.13. O meu aprendizado nas atividades síncronas (em que as interações com o docente ocorrem em tempo real) é condizente com o conteúdo da disciplina.

<b>4.1.13.A Totalmente satisfatório</b>	119	19.16%	59.74%
<b>4.1.13.B Satisfatório</b>	252	40.58%	
<b>4.1.13.C Nem satisfatório, nem insatisfatório</b>	130	20.93%	
<b>4.1.13.D Insatisfatório</b>	74	11.92%	18.68%
<b>4.1.13.E Totalmente insatisfatório</b>	42	6.76%	
<b>4.1.13.F Não se aplica ou não tenho opinião</b>	4	0.64%	
<b>Total</b>	621		



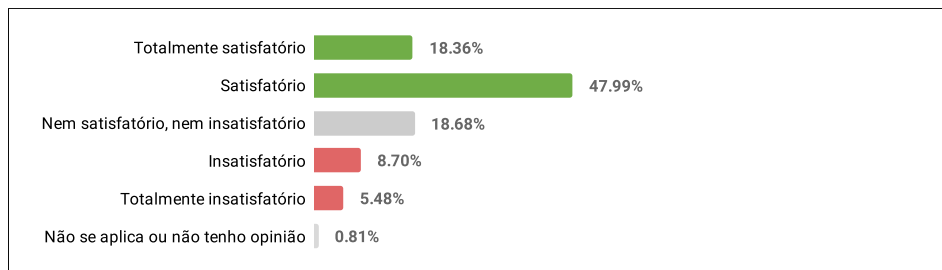
4.1.14. O meu aprendizado nas atividades assíncronas (que podem ser realizadas a qualquer momento, sem interação com o docente em tempo real) é condizente com o conteúdo da disciplina.

<b>4.1.14.A Totalmente satisfatório</b>	115	18.52%	58.94%
<b>4.1.14.B Satisfatório</b>	251	40.42%	
<b>4.1.14.C Nem satisfatório, nem insatisfatório</b>	124	19.97%	
<b>4.1.14.D Insatisfatório</b>	68	10.95%	20.13%
<b>4.1.14.E Totalmente insatisfatório</b>	57	9.18%	
<b>4.1.14.F Não se aplica ou não tenho opinião</b>	6	0.97%	
<b>Total</b>	621		



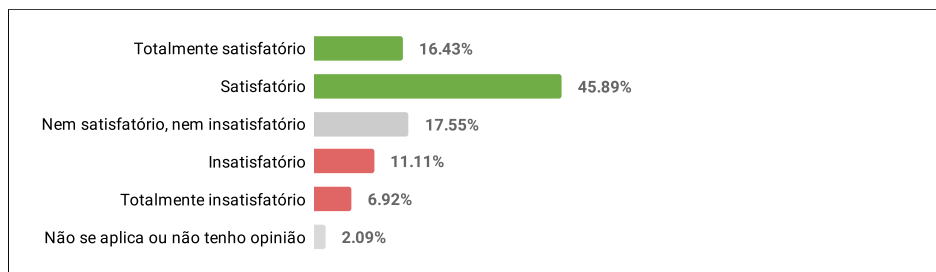
4.1.15. As diferentes formas de avaliação são condizentes com o conteúdo da disciplina.

<b>4.1.15.A Totalmente satisfatório</b>	114	18.36%	66.34%
<b>4.1.15.B Satisfatório</b>	298	47.99%	
<b>4.1.15.C Nem satisfatório, nem insatisfatório</b>	116	18.68%	
<b>4.1.15.D Insatisfatório</b>	54	8.70%	14.17%
<b>4.1.15.E Totalmente insatisfatório</b>	34	5.48%	
<b>4.1.15.F Não se aplica ou não tenho opinião</b>	5	0.81%	
<b>Total</b>	621		



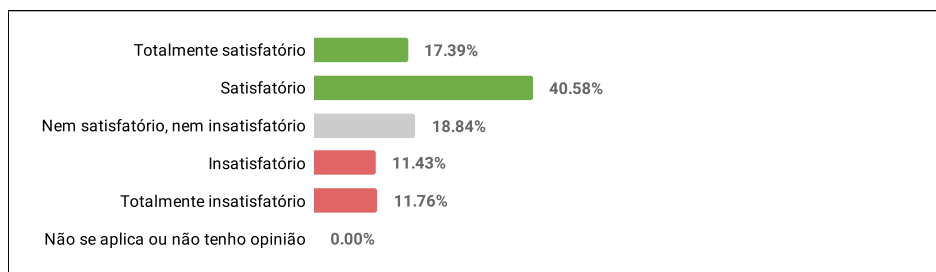
4.1.16. O número de avaliações nos componentes curriculares é condizente com o conteúdo da disciplina.

<b>4.1.16.A Totalmente satisfatório</b>	102	16.43%	62.32%
<b>4.1.16.B Satisfatório</b>	285	45.89%	
<b>4.1.16.C Nem satisfatório, nem insatisfatório</b>	109	17.55%	
<b>4.1.16.D Insatisfatório</b>	69	11.11%	18.04%
<b>4.1.16.E Totalmente insatisfatório</b>	43	6.92%	
<b>4.1.16.F Não se aplica ou não tenho opinião</b>	13	2.09%	
<b>Total</b>	621		



4.1.17. O tempo de realização das avaliações e/ou prazo de entrega é condizente com o conteúdo da disciplina, considerando que dedico o tempo necessário para a realização das avaliações.

<b>4.1.17.A Totalmente satisfatório</b>	108	17.39%	57.97%
<b>4.1.17.B Satisfatório</b>	252	40.58%	
<b>4.1.17.C Nem satisfatório, nem insatisfatório</b>	117	18.84%	
<b>4.1.17.D Insatisfatório</b>	71	11.43%	23.19%
<b>4.1.17.E Totalmente insatisfatório</b>	73	11.76%	
<b>4.1.17.F Não se aplica ou não tenho opinião</b>	0	0.00%	
<b>Total</b>	621		



### Avaliação Discente 2020.1 - DIMENSÃO 5

5.1.1. Satisfação em relação ao o curso de graduação como um todo.

<b>5.1.1.A Totalmente satisfatório</b>	94	15.14%	58.62%
<b>5.1.1.B Satisfatório</b>	270	43.48%	
<b>5.1.1.C Nem satisfatório, nem insatisfatório</b>	141	22.71%	
<b>5.1.1.D Insatisfatório</b>	87	14.01%	18.52%
<b>5.1.1.E Totalmente insatisfatório</b>	28	4.51%	
<b>5.1.1.F Não se aplica ou não tenho opinião</b>	1	0.16%	
<b>Total</b>	621		

