


# Acesso Capes

(de fora do Campus)




**Acesso com usuário e senha do e-mail institucional:**

 [periodicos.capes.gov.br](http://periodicos.capes.gov.br)

 [capes.gov.br](http://capes.gov.br)

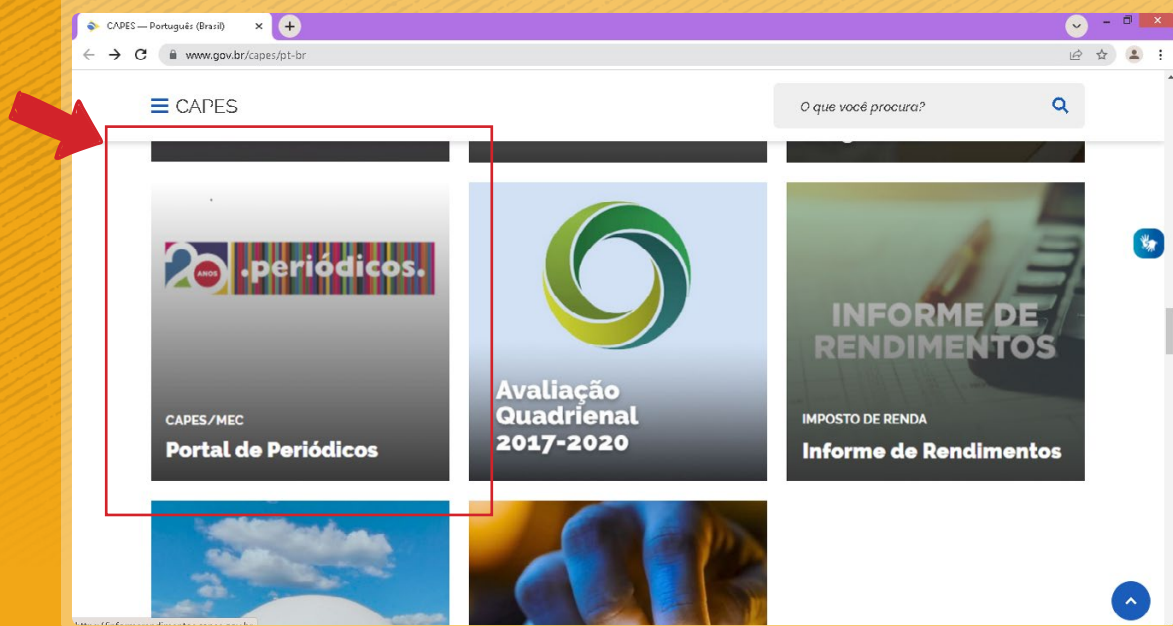
## 1º passo:

Acesse o sítio da CAPES, e role a página para baixo até encontrar o banner do Portal de Periódicos.



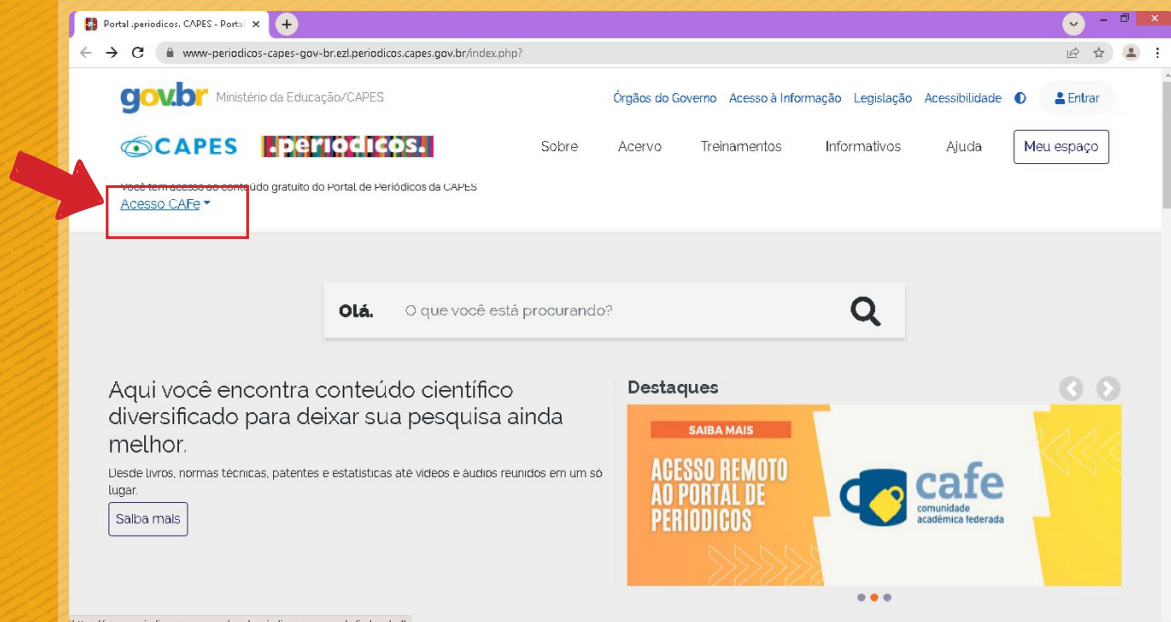
## 2º passo:

Clique no banner do Portal de Periódicos.



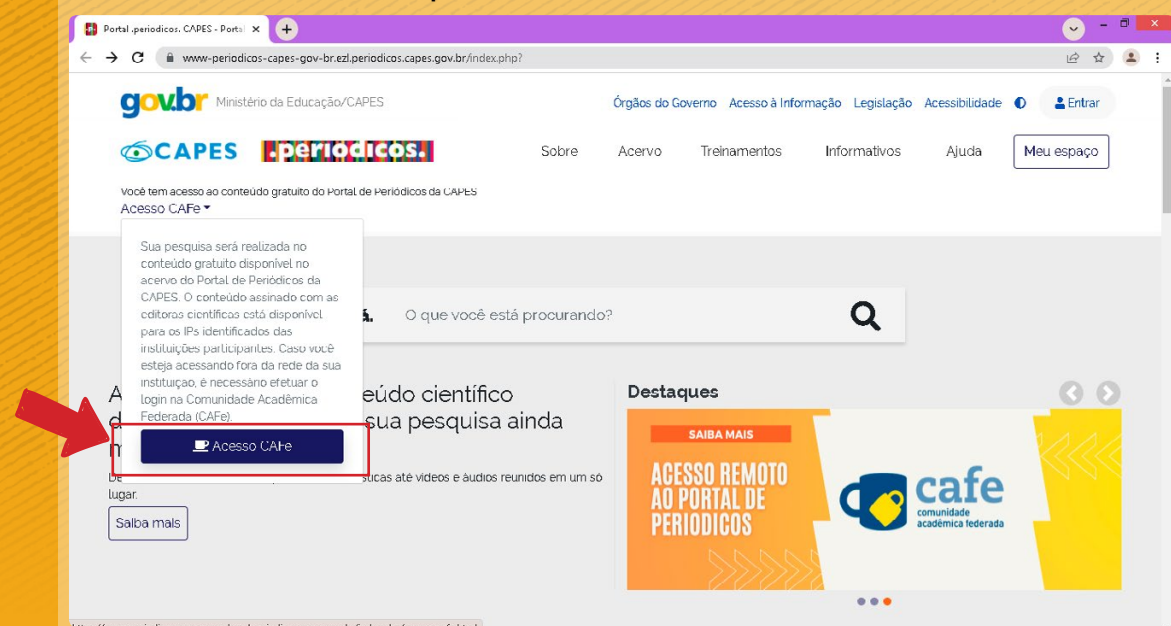
### 3º passo:

Após a abertura da tela, clique no link "Acesso CAFe".



### 4º passo:

No menu flutuante, clique no botão "Acesso CAFe".



## 5º passo:

Use o campo de busca para localizar sua instituição.

Portal periódicos, CAPES - Aces: x +

www-periodicos-capes-gov-br.ez1.periodicos.capes.gov.br/index.php/acesso-cafe.html

Acesso Cafe

### Acesso CAFe

Esta opção permite o acesso remoto ao conteúdo assinado do Portal de Periódicos da CAPES disponível para sua instituição. Este serviço é provido pelas instituições participantes, ou seja, o nome de usuário e senha para acesso devem ser verificados junto à equipe de TI ou de biblioteca de sua instituição.

Para utilizar a identificação por meio da CAFe, sua instituição deve aderir a esse serviço provido pela Rede Nacional de Ensino e Pesquisa (RNP). Clique aqui para mais informações e acesse também o Tutorial para entender o passo a passo do acesso remoto.

Selecione uma instituição

Enviar

**Navegue** **Ajuda** **Endereço**

Sobre Peruntas frequentes Setor Bancário Norte (SDN), Quadra 2, Bloco L, Lote 06, Edifício CAPES.

## 6º passo:

Selecione a instituição desejada.

Portal periódicos, CAPES - Aces: x +

www-periodicos-capes-gov-br.ez1.periodicos.capes.gov.br/index.php/acesso-cafe.html

Acesso Cafe

### Acesso CAFe

Esta opção permite o acesso remoto ao conteúdo assinado do Portal de Periódicos da CAPES disponível para sua instituição. Este serviço é provido pelas instituições participantes, ou seja, o nome de usuário e senha para acesso devem ser verificados junto à equipe de TI ou de biblioteca de sua instituição.

Para utilizar a identificação por meio da CAFe, sua instituição deve aderir a esse serviço provido pela Rede Nacional de Ensino e Pesquisa (RNP). Clique aqui para mais informações e acesse também o Tutorial para entender o passo a passo do acesso remoto.

Selecione uma instituição

UNILA

UNILA - UNIVERSIDADE FEDERAL DA INTEGRAÇÃO LINGUÍSTICO-AMERICANA

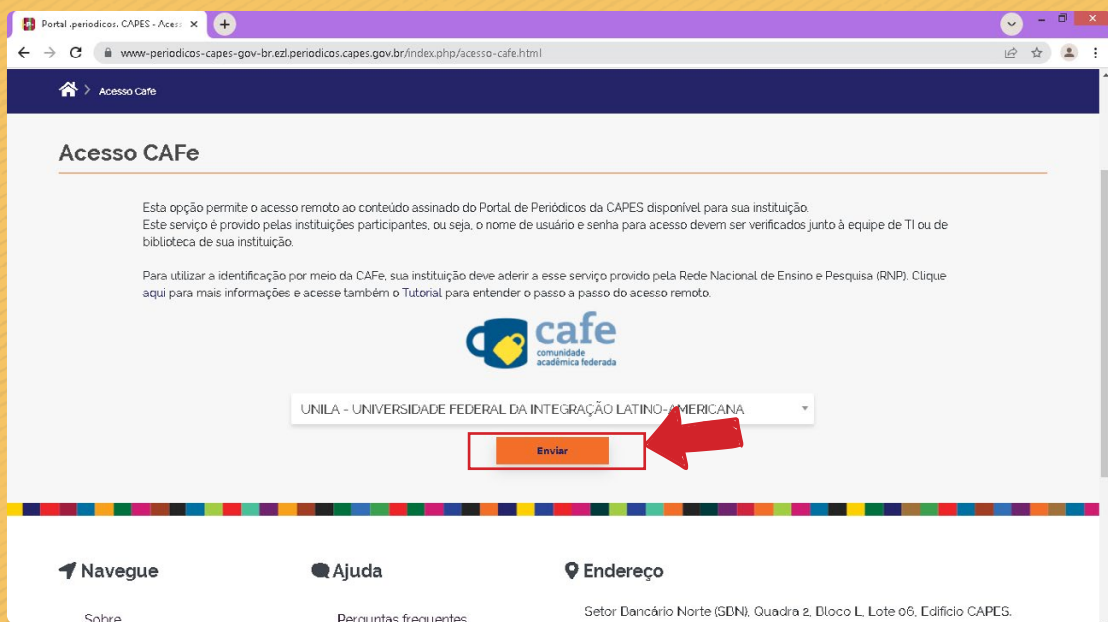
UNILAB - UNIVERSIDADE DA INTEGRAÇÃO INTERNACIONAL DA LUSOFONIA AFRO-BRASILEIRA

**Navegue** **Ajuda** **Endereço**

Sobre Peruntas frequentes Setor Bancário Norte (SDN), Quadra 2, Bloco L, Lote 06, Edifício CAPES.

## 7º passo:

Após a seleção da instituição clique no botão “Enviar”.



## 8º passo:

7. Informe o usuário e senha do e-mail institucional e prossiga com a autenticação.

